



**Cuenta Pública 2022**  
**Estado Analítico de Ingresos**  
**(Cifras en Pesos)**

Nombre de la Entidad Municipal: IXTAPALUCA, 0015 (1)

Del 01 de enero al 31 de diciembre de 2022 (2)

Cuenta (3)	Rubro de los Ingresos (4)	Ingreso					% de Avance de la Recaudación (10)	Ingresos Excedentes (11)
		Estimado (5)	Ampliaciones y Reducciones (6)	Modificado (7)	Devengado (8)	Recaudado (9)		
8110 4000	Ingresos y Otros Beneficios	1,448,138,756.82	94,698,222.56	1,542,836,979.38	0.00	1,546,154,300.71	100.22	3,317,321.33
8110 4100	Ingresos de Gestión	239,788,809.19	0.00	239,788,809.19	0.00	139,880,600.77	58.33	-99,908,208.42
8110 4110	Impuestos	144,029,155.09	0.00	144,029,155.09	0.00	115,405,654.00	80.13	-28,623,501.09
8110 4111	Impuestos sobre los Ingresos	0.00	0.00	0.00	0.00	0.00	0.00	0.00
8110 4111 001	Impuestos sobre los Ingresos	0.00	0.00	0.00	0.00	0.00	0.00	0.00
8110 4111 001 001	Impuestos sobre los Ingresos	0.00	0.00	0.00	0.00	0.00	0.00	0.00
8110 4111 001 001 001	Impuestos sobre los Ingresos	0.00	0.00	0.00	0.00	0.00	0.00	0.00
8110 4112	Impuestos sobre el Patrimonio	122,004,816.77	0.00	122,004,816.77	0.00	96,571,190.30	79.15	-25,433,626.47
8110 4112 001	Impuestos sobre el Patrimonio	122,004,816.77	0.00	122,004,816.77	0.00	96,571,190.30	79.15	-25,433,626.47
8110 4112 001 001	Impuestos sobre el Patrimonio	122,004,816.77	0.00	122,004,816.77	0.00	96,571,190.30	79.15	-25,433,626.47
8110 4112 001 001 001	Predial	108,391,612.77	0.00	108,391,612.77	0.00	72,475,524.00	66.86	-35,916,088.77
8110 4112 001 001 002	Sobre Adquisición de Inmuebles y Otras Operaciones Traslativas de Dominio de Inmuebles	13,613,204.00	0.00	13,613,204.00	0.00	24,095,666.30	177.00	10,482,462.30
8110 4112 001 001 003	Sobre Conjuntos Urbanos	0.00	0.00	0.00	0.00	0.00	0.00	0.00
8110 4113	Impuesto Sobre la Producción, el Consumo y las Transacciones	0.00	0.00	0.00	0.00	0.00	0.00	0.00
8110 4113 001	Impuesto Sobre la Producción, el Consumo y las Transacciones	0.00	0.00	0.00	0.00	0.00	0.00	0.00
8110 4113 001 001	Impuesto Sobre la Producción, el Consumo y las Transacciones	0.00	0.00	0.00	0.00	0.00	0.00	0.00
8110 4113 001 001 001	Impuesto Sobre la Producción, el Consumo y las Transacciones	0.00	0.00	0.00	0.00	0.00	0.00	0.00
8110 4114	Impuestos al Comercio Exterior	0.00	0.00	0.00	0.00	0.00	0.00	0.00
8110 4114 001	Impuestos al Comercio Exterior	0.00	0.00	0.00	0.00	0.00	0.00	0.00
8110 4114 001 001	Impuestos al Comercio Exterior	0.00	0.00	0.00	0.00	0.00	0.00	0.00
8110 4114 001 001 001	Impuestos al Comercio Exterior	0.00	0.00	0.00	0.00	0.00	0.00	0.00
8110 4115	Impuestos sobre Nóminas y Asimilables	0.00	0.00	0.00	0.00	0.00	0.00	0.00
8110 4115 001	Impuestos sobre Nóminas y Asimilables	0.00	0.00	0.00	0.00	0.00	0.00	0.00
8110 4115 001 001	Impuestos sobre Nóminas y Asimilables	0.00	0.00	0.00	0.00	0.00	0.00	0.00
8110 4115 001 001 001	Impuestos sobre Nóminas y Asimilables	0.00	0.00	0.00	0.00	0.00	0.00	0.00
8110 4116	Impuestos Ecológicos	0.00	0.00	0.00	0.00	0.00	0.00	0.00
8110 4116 001	Impuestos Ecológicos	0.00	0.00	0.00	0.00	0.00	0.00	0.00
8110 4116 001 001	Impuestos Ecológicos	0.00	0.00	0.00	0.00	0.00	0.00	0.00
8110 4116 001 001 001	Impuestos Ecológicos	0.00	0.00	0.00	0.00	0.00	0.00	0.00
8110 4117	Accesorios de Impuestos	8,386,484.41	0.00	8,386,484.41	0.00	7,460,951.00	88.96	-925,533.41
8110 4117 001	Accesorios de Impuestos	8,386,484.41	0.00	8,386,484.41	0.00	7,460,951.00	88.96	-925,533.41
8110 4117 001 001	Accesorios de Impuestos	8,386,484.41	0.00	8,386,484.41	0.00	7,460,951.00	88.96	-925,533.41
8110 4117 001 001 001	Multas	0.00	0.00	0.00	0.00	35,916.00	0.00	35,916.00
8110 4117 001 001 002	Recargos	8,386,484.41	0.00	8,386,484.41	0.00	7,425,035.00	88.54	-961,449.41
8110 4117 001 001 003	Gastos de Ejecución	0.00	0.00	0.00	0.00	0.00	0.00	0.00
8110 4117 001 001 004	Indemnización por devolución de cheques	0.00	0.00	0.00	0.00	0.00	0.00	0.00
8110 4118	Impuestos no Comprendidos en la Ley de Ingresos Vigente, causados en Ejer Fisc Ant Pend de Liquidación o Pago	0.00	0.00	0.00	0.00	0.00	0.00	0.00
8110 4118 001	Impuestos no Comprendidos en la Ley de Ingresos Vigente, causados en Ejer Fisc Ant Pend de Liquidación o Pago	0.00	0.00	0.00	0.00	0.00	0.00	0.00

*[Handwritten signatures and initials]*



**Cuenta Pública 2022**  
**Estado Analítico de Ingresos**  
**(Cifras en Pesos)**

Nombre de la Entidad Municipal: IXTAPALUCA, 0015 (1)

Del 01 de enero al 31 de diciembre de 2022 (2)

Cuenta (3)	Rubro de los Ingresos (4)	Ingreso					% de Avance de la Recaudación (10)	Ingresos Excedentes (11)
		Estimado (5)	Ampliaciones y Reducciones (6)	Modificado (7)	Devengado (8)	Recaudado (9)		
8110 4118 001 001	Impuestos no Comprendidos en la Ley de Ingresos Vigente, causados en Ejer Fisc Ant Pend de Liquidación o Pago	0.00	0.00	0.00	0.00	0.00	0.00	0.00
8110 4118 001 001 001	Impuestos no Comprendidos en la Ley de Ingresos Vigente, causados en Ejer Fisc Ant Pend de Liquidación o Pago	0.00	0.00	0.00	0.00	0.00	0.00	0.00
8110 4119	Otros Impuestos	13,637,853.91	0.00	13,637,853.91	0.00	11,373,512.70	83.40	-2,264,341.21
8110 4119 001	Otros Impuestos	13,637,853.91	0.00	13,637,853.91	0.00	11,373,512.70	83.40	-2,264,341.21
8110 4119 001 001	Otros Impuestos	13,637,853.91	0.00	13,637,853.91	0.00	11,373,512.70	83.40	-2,264,341.21
8110 4119 001 001 001	Sobre Anuncios Publicitarios	12,781,790.91	0.00	12,781,790.91	0.00	11,330,512.70	88.65	-1,451,278.21
8110 4119 001 001 002	Sobre Diversiones, Juegos y Espectáculos Públicos	856,063.00	0.00	856,063.00	0.00	43,000.00	5.02	-813,063.00
<b>Subtotal (12)</b>		<b>144,029,155.09</b>	<b>0.00</b>	<b>144,029,155.09</b>	<b>0.00</b>	<b>115,405,654.00</b>	<b>80.13</b>	<b>-28,623,501.09</b>
8110 4120	Cuotas y Aportaciones de Seguridad Social	0.00	0.00	0.00	0.00	0.00	0.00	0.00
8110 4121	Aportaciones para Fondos de Vivienda	0.00	0.00	0.00	0.00	0.00	0.00	0.00
8110 4121 001	Aportaciones para Fondos de Vivienda	0.00	0.00	0.00	0.00	0.00	0.00	0.00
8110 4121 001 001	Aportaciones para Fondos de Vivienda	0.00	0.00	0.00	0.00	0.00	0.00	0.00
8110 4121 001 001 001	Aportaciones para Fondos de Vivienda	0.00	0.00	0.00	0.00	0.00	0.00	0.00
8110 4122	Cuotas para la Seguridad Social	0.00	0.00	0.00	0.00	0.00	0.00	0.00
8110 4122 001	Cuotas para la Seguridad Social	0.00	0.00	0.00	0.00	0.00	0.00	0.00
8110 4122 001 001	Cuotas para la Seguridad Social	0.00	0.00	0.00	0.00	0.00	0.00	0.00
8110 4122 001 001 001	Cuotas para la Seguridad Social	0.00	0.00	0.00	0.00	0.00	0.00	0.00
8110 4123	Cuotas de Ahorro para el Retiro	0.00	0.00	0.00	0.00	0.00	0.00	0.00
8110 4123 001	Cuotas de Ahorro para el Retiro	0.00	0.00	0.00	0.00	0.00	0.00	0.00
8110 4123 001 001	Cuotas de Ahorro para el Retiro	0.00	0.00	0.00	0.00	0.00	0.00	0.00
8110 4123 001 001 001	Cuotas de Ahorro para el Retiro	0.00	0.00	0.00	0.00	0.00	0.00	0.00
8110 4124	Accesorios de Cuotas y Aportaciones de Seguridad Social	0.00	0.00	0.00	0.00	0.00	0.00	0.00
8110 4124 001	Accesorios de Cuotas y Aportaciones de Seguridad Social	0.00	0.00	0.00	0.00	0.00	0.00	0.00
8110 4124 001 001	Accesorios de Cuotas y Aportaciones de Seguridad Social	0.00	0.00	0.00	0.00	0.00	0.00	0.00
8110 4124 001 001 001	Accesorios de Cuotas y Aportaciones de Seguridad Social	0.00	0.00	0.00	0.00	0.00	0.00	0.00
8110 4129	Otras Cuotas y Aportaciones para la Seguridad Social	0.00	0.00	0.00	0.00	0.00	0.00	0.00
8110 4129 001	Otras Cuotas y Aportaciones para la Seguridad Social	0.00	0.00	0.00	0.00	0.00	0.00	0.00
8110 4129 001 001	Otras Cuotas y Aportaciones para la Seguridad Social	0.00	0.00	0.00	0.00	0.00	0.00	0.00
8110 4129 001 001 001	Otras Cuotas y Aportaciones para la Seguridad Social	0.00	0.00	0.00	0.00	0.00	0.00	0.00
<b>Subtotal (12)</b>		<b>0.00</b>	<b>0.00</b>	<b>0.00</b>	<b>0.00</b>	<b>0.00</b>	<b>0.00</b>	<b>0.00</b>
8110 4130	Contribuciones de Mejoras	0.00	0.00	0.00	0.00	4,000.00	0.00	4,000.00
8110 4131	Contribuciones de Mejoras por Obras Públicas	0.00	0.00	0.00	0.00	4,000.00	0.00	4,000.00
8110 4131 001	Contribuciones de Mejoras por Obras Públicas	0.00	0.00	0.00	0.00	4,000.00	0.00	4,000.00
8110 4131 001 001	Contribuciones de Mejoras por Obras Públicas	0.00	0.00	0.00	0.00	4,000.00	0.00	4,000.00
8110 4131 001 001 001	Para Obras Públicas y Acciones de Beneficio Social	0.00	0.00	0.00	0.00	0.00	0.00	0.00
8110 4131 001 001 002	Para Obras de Impacto Vial	0.00	0.00	0.00	0.00	4,000.00	0.00	4,000.00
8110 4131 001 001 003	Por Servicios Ambientales	0.00	0.00	0.00	0.00	0.00	0.00	0.00
8110 4131 001 002	Accesorios de Contribucion de Mejoras por Obras Públicas	0.00	0.00	0.00	0.00	0.00	0.00	0.00

*[Handwritten signatures and marks]*






**Cuenta Pública 2022**  
**Estado Analítico de Ingresos**  
**(Cifras en Pesos)**

Nombre de la Entidad Municipal: IXTAPALUCA, 0015 (1)

Del 01 de enero al 31 de diciembre de 2022 (2)

Cuenta (3)	Rubro de los Ingresos (4)	Ingreso					% de Avance de la Recaudación (10)	Ingresos Excedentes (11)
		Estimado (5)	Ampliaciones y Reducciones (6)	Modificado (7)	Devengado (8)	Recaudado (9)		
8110 4131 001 002 001	Multas	0.00	0.00	0.00	0.00	0.00	0.00	0.00
8110 4131 001 002 002	Recargos	0.00	0.00	0.00	0.00	0.00	0.00	0.00
8110 4131 001 002 003	Gastos de Ejecución	0.00	0.00	0.00	0.00	0.00	0.00	0.00
8110 4131 001 002 004	Indemnización por devolución de cheques	0.00	0.00	0.00	0.00	0.00	0.00	0.00
8110 4132	Contrib de Mejoras no Comprend en la Ley de Ingresos Vig, causadas en Ejercicios Fisc Ant Pend de liq o pago	0.00	0.00	0.00	0.00	0.00	0.00	0.00
8110 4132 001	Contrib de Mejoras no Comprend en la Ley de Ingresos Vig, causadas en Ejercicios Fisc Ant Pend de liq o pago	0.00	0.00	0.00	0.00	0.00	0.00	0.00
8110 4132 001 001	Contrib de Mejoras no Comprend en la Ley de Ingresos Vig, causadas en Ejercicios Fisc Ant Pend de liq o pago	0.00	0.00	0.00	0.00	0.00	0.00	0.00
8110 4132 001 001 001	Contrib de Mejoras no Comprend en la Ley de Ingresos Vig, causadas en Ejercicios Fisc Ant Pend de liq o pago	0.00	0.00	0.00	0.00	0.00	0.00	0.00
<b>Subtotal (12)</b>		<b>0.00</b>	<b>0.00</b>	<b>0.00</b>	<b>0.00</b>	<b>4,000.00</b>	<b>0.00</b>	<b>4,000.00</b>
8110 4140	Derechos	44,503,481.02	0.00	44,503,481.02	0.00	20,338,236.71	45.70	-24,165,244.31
8110 4141	Derechos por el Uso, Goce, Aprovechamiento o Explotación de Bienes de Dominio Público	4,745,524.00	0.00	4,745,524.00	0.00	2,428,046.00	51.16	-2,317,478.00
8110 4141 001	Derechos por el Uso, Goce, Aprovechamiento o Explotación de Bienes de Dominio Público	4,745,524.00	0.00	4,745,524.00	0.00	2,428,046.00	51.16	-2,317,478.00
8110 4141 001 001	Derechos por el Uso, Goce, Aprovechamiento o Explotación de Bienes de Dominio Público	4,745,524.00	0.00	4,745,524.00	0.00	2,428,046.00	51.16	-2,317,478.00
8110 4141 001 001 001	Uso de Vías y Áreas Públicas para el ejercicio de Actividades Comerciales y de Servicios	4,263,911.00	0.00	4,263,911.00	0.00	1,796,999.00	42.14	-2,466,912.00
8110 4141 001 001 002	Estacionamiento en la Vía Pública y de Servicio Público	481,613.00	0.00	481,613.00	0.00	631,047.00	131.03	149,434.00
8110 4143	Derechos por Prestación de Servicios	39,757,957.02	0.00	39,757,957.02	0.00	17,894,039.71	45.01	-21,863,917.31
8110 4143 001	Agua Potable, Drenaje, Alcantarillado y Recepcion de Caudales de Aguas Residuales para su tratamiento	0.00	0.00	0.00	0.00	77,000.00	0.00	77,000.00
8110 4143 001 001	Derechos por Prestación de Servicios	0.00	0.00	0.00	0.00	77,000.00	0.00	77,000.00
8110 4143 001 001 001	Suministro de Agua Potable	0.00	0.00	0.00	0.00	0.00	0.00	0.00
8110 4143 001 001 002	Suministro de Agua en Bloque Proporcionada por la Autoridad Municipal a Fraccionamientos, Unidades Habitaciona	0.00	0.00	0.00	0.00	0.00	0.00	0.00
8110 4143 001 001 003	Autorización de Derivaciones de la Toma de Agua	0.00	0.00	0.00	0.00	0.00	0.00	0.00
8110 4143 001 001 004	Conexiones a los Sistemas de Agua y Drenaje	0.00	0.00	0.00	0.00	0.00	0.00	0.00
8110 4143 001 001 005	Reconexión a los Sistemas de Agua Potable	0.00	0.00	0.00	0.00	0.00	0.00	0.00
8110 4143 001 001 006	Control para el Establecimiento de Sistemas de Agua Potable y Alcantarillado en Fraccionamientos o Unidades Ha	0.00	0.00	0.00	0.00	0.00	0.00	0.00
8110 4143 001 001 007	Conexiones de Toma por el Suministro de Agua en Bloque Proporcionado por Autoridades Municipales	0.00	0.00	0.00	0.00	0.00	0.00	0.00
8110 4143 001 001 008	Drenaje, Derechos de Descarga de Aguas Residuales y su Tratamiento o Manejo Ecológico	0.00	0.00	0.00	0.00	77,000.00	0.00	77,000.00
8110 4143 001 001 009	Reparación de Aparatos Medidores de Consumo de Agua	0.00	0.00	0.00	0.00	0.00	0.00	0.00

*Handwritten signatures and initials*



**Cuenta Pública 2022**  
**Estado Analítico de Ingresos**  
**(Cifras en Pesos)**

Nombre de la Entidad Municipal: IXTAPALUCA, 0015 (1)

Del 01 de enero al 31 de diciembre de 2022 (2)

Cuenta (3)	Rubro de los Ingresos (4)	Ingreso					% de Avance de la Recaudación (10)	Ingresos Excedentes (11)
		Estimado (5)	Ampliaciones y Reducciones (6)	Modificado (7)	Devengado (8)	Recaudado (9)		
8110 4143 001 001 010	Instalación de Medidores	0.00	0.00	0.00	0.00	0.00	0.00	0.00
8110 4143 001 001 011	Agua en Pipas (Permiso)	0.00	0.00	0.00	0.00	0.00	0.00	0.00
8110 4143 001 001 012	Agua en Pipas (Carga)	0.00	0.00	0.00	0.00	0.00	0.00	0.00
8110 4143 001 001 013	Obras	0.00	0.00	0.00	0.00	0.00	0.00	0.00
8110 4143 001 001 014	Rezagos	0.00	0.00	0.00	0.00	0.00	0.00	0.00
8110 4143 001 001 015	Venta de Medidores	0.00	0.00	0.00	0.00	0.00	0.00	0.00
8110 4143 001 001 016	Certificaciones	0.00	0.00	0.00	0.00	0.00	0.00	0.00
8110 4143 001 001 017	Otros	0.00	0.00	0.00	0.00	0.00	0.00	0.00
8110 4143 001 001 018	Mantenimiento de Drenaje	0.00	0.00	0.00	0.00	0.00	0.00	0.00
8110 4143 001 001 019	Dictamen de Factibilidad de Servicios	0.00	0.00	0.00	0.00	0.00	0.00	0.00
<b>8110 4143 002</b>	<b>Registro Civil</b>	<b>2,756,620.00</b>	<b>0.00</b>	<b>2,756,620.00</b>	<b>0.00</b>	<b>3,665,190.80</b>	<b>132.96</b>	<b>908,570.80</b>
8110 4143 002 001	Registro Civil	2,756,620.00	0.00	2,756,620.00	0.00	3,665,190.80	132.96	908,570.80
8110 4143 002 001 001	Registro Civil	2,756,620.00	0.00	2,756,620.00	0.00	3,665,190.80	132.96	908,570.80
<b>8110 4143 003</b>	<b>Desarrollo Urbano y Obras Públicas</b>	<b>10,758,133.38</b>	<b>0.00</b>	<b>10,758,133.38</b>	<b>0.00</b>	<b>8,187,108.09</b>	<b>76.10</b>	<b>-2,571,025.29</b>
8110 4143 003 001	Desarrollo Urbano y Obras Públicas	10,758,133.38	0.00	10,758,133.38	0.00	8,187,108.09	76.10	-2,571,025.29
8110 4143 003 001 001	Desarrollo Urbano y Obras Públicas	10,758,133.38	0.00	10,758,133.38	0.00	8,187,108.09	76.10	-2,571,025.29
<b>8110 4143 004</b>	<b>Servicios Prestados por Autoridades Fiscales, Administrativas y de Acceso a la Información Pública</b>	<b>12,438,083.00</b>	<b>0.00</b>	<b>12,438,083.00</b>	<b>0.00</b>	<b>0.00</b>	<b>0.00</b>	<b>-12,438,083.00</b>
8110 4143 004 001	Servicios Prestados por Autoridades Fiscales, Administrativas y de Acceso a la Información Pública	12,438,083.00	0.00	12,438,083.00	0.00	0.00	0.00	-12,438,083.00
8110 4143 004 001 001	Servicios Prestados por Autoridades Fiscales, Administrativas y de Acceso a la Información Pública	12,438,083.00	0.00	12,438,083.00	0.00	0.00	0.00	-12,438,083.00
<b>8110 4143 005</b>	<b>Servicios de Rastros</b>	<b>0.00</b>	<b>0.00</b>	<b>0.00</b>	<b>0.00</b>	<b>0.00</b>	<b>0.00</b>	<b>0.00</b>
8110 4143 005 001	Servicios de Rastros	0.00	0.00	0.00	0.00	0.00	0.00	0.00
8110 4143 005 001 001	Servicios de Rastros	0.00	0.00	0.00	0.00	0.00	0.00	0.00
<b>8110 4143 006</b>	<b>Corral de Consejo e Identificación de Señales de Sangre, Tatuajes, Elementos Electromagnéticos y Fierros p</b>	<b>346,881.00</b>	<b>0.00</b>	<b>346,881.00</b>	<b>0.00</b>	<b>0.00</b>	<b>0.00</b>	<b>-346,881.00</b>
8110 4143 006 001	Corral de Consejo e Identificación de Señales de Sangre, Tatuajes, Elementos Electromagnéticos y Fierros p	346,881.00	0.00	346,881.00	0.00	0.00	0.00	-346,881.00
8110 4143 006 001 001	Corral de Consejo e Identificación de Señales de Sangre, Tatuajes, Elementos Electromagnéticos y Fierros p	346,881.00	0.00	346,881.00	0.00	0.00	0.00	-346,881.00
<b>8110 4143 007</b>	<b>Servicios de Panteones</b>	<b>1,222,769.00</b>	<b>0.00</b>	<b>1,222,769.00</b>	<b>0.00</b>	<b>1,036,020.00</b>	<b>84.73</b>	<b>-186,749.00</b>
8110 4143 007 001	Servicios de Panteones	1,222,769.00	0.00	1,222,769.00	0.00	1,036,020.00	84.73	-186,749.00
8110 4143 007 001 001	Servicios de Panteones	1,222,769.00	0.00	1,222,769.00	0.00	1,036,020.00	84.73	-186,749.00
<b>8110 4143 008</b>	<b>Expedición o Refrendo Anual de Licencias Para la Venta de Bebidas Alcohólicas al Público</b>	<b>10,063,014.00</b>	<b>0.00</b>	<b>10,063,014.00</b>	<b>0.00</b>	<b>1,242,592.18</b>	<b>12.35</b>	<b>-8,820,421.82</b>
8110 4143 008 001	Expedición o Refrendo Anual de Licencias Para la Venta de Bebidas Alcohólicas al Público	10,063,014.00	0.00	10,063,014.00	0.00	1,242,592.18	12.35	-8,820,421.82
8110 4143 008 001 001	Expedición o Refrendo Anual de Licencias Para la Venta de Bebidas Alcohólicas al Público	10,063,014.00	0.00	10,063,014.00	0.00	1,242,592.18	12.35	-8,820,421.82
<b>8110 4143 009</b>	<b>Servicios Prestados por Autoridades de Seguridad Pública</b>	<b>0.00</b>	<b>0.00</b>	<b>0.00</b>	<b>0.00</b>	<b>1,778,638.00</b>	<b>0.00</b>	<b>1,778,638.00</b>

*[Handwritten marks]*





**Cuenta Pública 2022**  
**Estado Analítico de Ingresos**  
**(Cifras en Pesos)**

Nombre de la Entidad Municipal: IXTAPALUCA, 0015 (1)

Del 01 de enero al 31 de diciembre de 2022 (2)

Cuenta (3)	Rubro de los Ingresos (4)	Ingreso					% de Avance de la Recaudación (10)	Ingresos Excedentes (11)
		Estimado (5)	Ampliaciones y Reducciones (6)	Modificado (7)	Devengado (8)	Recaudado (9)		
8110 4143 009 001	Servicios Prestados por Autoridades de Seguridad Pública	0.00	0.00	0.00	0.00	1,778,638.00	0.00	1,778,638.00
8110 4143 009 001 001	Servicios Prestados por Autoridades de Seguridad Pública	0.00	0.00	0.00	0.00	1,778,638.00	0.00	1,778,638.00
8110 4143 010	<b>Servicios Prestados por las Autoridades de Catastro</b>	<b>1,848,243.64</b>	<b>0.00</b>	<b>1,848,243.64</b>	<b>0.00</b>	<b>1,907,490.64</b>	<b>103.21</b>	<b>59,247.00</b>
8110 4143 010 001	Servicios Prestados por las Autoridades de Catastro	1,848,243.64	0.00	1,848,243.64	0.00	1,907,490.64	103.21	59,247.00
8110 4143 010 001 001	Servicios Prestados por las Autoridades de Catastro	1,848,243.64	0.00	1,848,243.64	0.00	1,907,490.64	103.21	59,247.00
8110 4143 011	<b>Servicios de Alumbrado Público</b>	<b>0.00</b>	<b>0.00</b>	<b>0.00</b>	<b>0.00</b>	<b>0.00</b>	<b>0.00</b>	<b>0.00</b>
8110 4143 011 001	Servicios de Alumbrado Público	0.00	0.00	0.00	0.00	0.00	0.00	0.00
8110 4143 011 001 001	Servicios de Alumbrado Público	0.00	0.00	0.00	0.00	0.00	0.00	0.00
8110 4143 012	<b>Servicios de Limpieza de Lotes Baldíos, Recolección, Traslado y Disposición Final de Residuos Sólidos Ind</b>	<b>324,213.00</b>	<b>0.00</b>	<b>324,213.00</b>	<b>0.00</b>	<b>0.00</b>	<b>0.00</b>	<b>-324,213.00</b>
8110 4143 012 001	Servicios de Limpieza de Lotes Baldíos, Recolección, Traslado y Disposición Final de Residuos Sólidos Ind	324,213.00	0.00	324,213.00	0.00	0.00	0.00	-324,213.00
8110 4143 012 001 001	Servicios de Limpieza de Lotes Baldíos, Recolección, Traslado y Disposición Final de Residuos Sólidos Ind	324,213.00	0.00	324,213.00	0.00	0.00	0.00	-324,213.00
8110 4144	<b>Accesorios de Derechos</b>	<b>0.00</b>	<b>0.00</b>	<b>0.00</b>	<b>0.00</b>	<b>16,151.00</b>	<b>0.00</b>	<b>16,151.00</b>
8110 4144 001	Accesorios de Derechos	0.00	0.00	0.00	0.00	16,151.00	0.00	16,151.00
8110 4144 001 001	Accesorios de Derechos	0.00	0.00	0.00	0.00	16,151.00	0.00	16,151.00
8110 4144 001 001 001	Multas	0.00	0.00	0.00	0.00	0.00	0.00	0.00
8110 4144 001 001 002	Recargos	0.00	0.00	0.00	0.00	16,147.00	0.00	16,147.00
8110 4144 001 001 003	Gastos de Ejecución	0.00	0.00	0.00	0.00	0.00	0.00	0.00
8110 4144 001 001 004	Indemnización por devolución de cheques	0.00	0.00	0.00	0.00	4.00	0.00	4.00
8110 4145	<b>Derechos no Compren en la Ley de Ingresos Vig, causados en Ejercicios Fisc Ant Pendientes de Liquidación o Pag</b>	<b>0.00</b>	<b>0.00</b>	<b>0.00</b>	<b>0.00</b>	<b>0.00</b>	<b>0.00</b>	<b>0.00</b>
8110 4145 001	Derechos no Compren en la Ley de Ingresos Vig, causados en Ejercicios Fisc Ant Pendientes de Liquidación o Pag	0.00	0.00	0.00	0.00	0.00	0.00	0.00
8110 4145 001 001	Derechos no Compren en la Ley de Ingresos Vig, causados en Ejercicios Fisc Ant Pendientes de Liquidación o Pag	0.00	0.00	0.00	0.00	0.00	0.00	0.00
8110 4145 001 001 001	Derechos no Compren en la Ley de Ingresos Vig, causados en Ejercicios Fisc Ant Pendientes de Liquidación o Pag	0.00	0.00	0.00	0.00	0.00	0.00	0.00
8110 4149	<b>Otros Derechos</b>	<b>0.00</b>	<b>0.00</b>	<b>0.00</b>	<b>0.00</b>	<b>0.00</b>	<b>0.00</b>	<b>0.00</b>
8110 4149 001	Otros Derechos	0.00	0.00	0.00	0.00	0.00	0.00	0.00
8110 4149 001 001	Otros Derechos	0.00	0.00	0.00	0.00	0.00	0.00	0.00
8110 4149 001 001 001	Otros Derechos	0.00	0.00	0.00	0.00	0.00	0.00	0.00
<b>Subtotal (12)</b>		<b>44,503,481.02</b>	<b>0.00</b>	<b>44,503,481.02</b>	<b>0.00</b>	<b>20,338,236.71</b>	<b>45.70</b>	<b>-24,165,244.31</b>
8110 4150	Productos	5,200,088.44	0.00	5,200,088.44	0.00	3,187,658.39	61.30	-2,012,430.05
8110 4151	Productos	5,200,088.44	0.00	5,200,088.44	0.00	3,187,658.39	61.30	-2,012,430.05
8110 4151 001	Productos	5,200,088.44	0.00	5,200,088.44	0.00	3,187,658.39	61.30	-2,012,430.05
8110 4151 001 001	Productos Derivados del Uso y Aprovechamiento de Bienes no Sujetos a Régimen de Dominio Público	902,345.00	0.00	902,345.00	0.00	1,049,278.97	116.28	146,933.97
8110 4151 001 001 001	Por la Venta o Arrendamiento de Bienes Municipales	14,147.00	0.00	14,147.00	0.00	34.19	0.24	-14,112.81

*[Handwritten signatures and marks]*



**Cuenta Pública 2022**  
**Estado Analítico de Ingresos**  
**(Cifras en Pesos)**

Nombre de la Entidad Municipal: IXTAPALUCA, 0015 (1)

Del 01 de enero al 31 de diciembre de 2022 (2)

Cuenta (3)	Rubro de los Ingresos (4)	Ingreso					% de Avance de la Recaudación (10)	Ingresos Excedentes (11)
		Estimado (5)	Ampliaciones y Reducciones (6)	Modificado (7)	Devengado (8)	Recaudado (9)		
8110 4151 001 001 002	Impresos y Papel Especial	888,198.00	0.00	888,198.00	0.00	1,049,244.78	118.13	161,046.78
8110 4151 001 001 003	Derivados de Bosques Municipales	0.00	0.00	0.00	0.00	0.00	0.00	0.00
8110 4151 001 002	Otros Productos (Intereses Ganados)	4,297,743.44	0.00	4,297,743.44	0.00	2,138,379.42	49.76	-2,159,364.02
8110 4151 001 002 001	Derivados de Recursos Propios	381,327.35	0.00	381,327.35	0.00	154,777.91	40.59	-226,549.44
8110 4151 001 002 002	Derivados de Participaciones Federales	2,703,068.34	0.00	2,703,068.34	0.00	1,504,885.54	55.67	-1,198,182.80
8110 4151 001 002 003	Derivados del Ramo 33	28,916.00	0.00	28,916.00	0.00	0.00	0.00	-28,916.00
8110 4151 001 002 004	Ingresos Financieros por FISM	260,266.62	0.00	260,266.62	0.00	170,920.99	65.67	-89,345.63
8110 4151 001 002 005	Ingresos Financieros por FORTAMUNDF	629,327.13	0.00	629,327.13	0.00	268,054.98	42.59	-361,272.15
8110 4151 001 002 006	Derivados de Recursos de Programas Estatales	294,838.00	0.00	294,838.00	0.00	39,740.00	13.48	-255,098.00
8110 4151 001 002 007	Rendimientos o Ingr Deriv de las Act de Org Desc y Em de Part Mpal cuando por su Nat Corresp Act que no son Pr	0.00	0.00	0.00	0.00	0.00	0.00	0.00
8110 4151 001 002 008	En General, todos aquellos Ing que perciba la Hda pub Mpal, der de Act que no son Propias de Derecho Público,	0.00	0.00	0.00	0.00	0.00	0.00	0.00
8110 4154	Productos no Compren en la Ley de Ingresos Vig, causados en Ejercicios Fisc Ant Pendientes de Liquidación o Pa	0.00	0.00	0.00	0.00	0.00	0.00	0.00
8110 4154 001	Productos no Compren en la Ley de Ingresos Vig, causados en Ejercicios Fisc Ant Pendientes de Liquidación o Pa	0.00	0.00	0.00	0.00	0.00	0.00	0.00
8110 4154 001 001	Productos no Compren en la Ley de Ingresos Vig, causados en Ejercicios Fisc Ant Pendientes de Liquidación o Pa	0.00	0.00	0.00	0.00	0.00	0.00	0.00
8110 4154 001 001 001	Productos no Compren en la Ley de Ingresos Vig, causados en Ejercicios Fisc Ant Pendientes de Liquidación o Pa	0.00	0.00	0.00	0.00	0.00	0.00	0.00
<b>Subtotal (12)</b>		<b>5,200,088.44</b>	<b>0.00</b>	<b>5,200,088.44</b>	<b>0.00</b>	<b>3,187,658.39</b>	<b>61.30</b>	<b>-2,012,430.05</b>
8110 4160	Aprovechamientos	46,056,084.64	0.00	46,056,084.64	0.00	945,051.67	2.05	-45,111,032.97
8110 4162	Multas	4,544,575.00	0.00	4,544,575.00	0.00	913,907.08	20.11	-3,630,667.92
8110 4162 001	Multas	4,544,575.00	0.00	4,544,575.00	0.00	913,907.08	20.11	-3,630,667.92
8110 4162 001 001	Multas	4,544,575.00	0.00	4,544,575.00	0.00	913,907.08	20.11	-3,630,667.92
8110 4162 001 001 001	Sanciones Administrativas	4,544,575.00	0.00	4,544,575.00	0.00	913,907.08	20.11	-3,630,667.92
8110 4163	Indemnizaciones	278,898.00	0.00	278,898.00	0.00	31,144.59	11.17	-247,753.41
8110 4163 001	Indemnizaciones	278,898.00	0.00	278,898.00	0.00	31,144.59	11.17	-247,753.41
8110 4163 001 001	Indemnizaciones	278,898.00	0.00	278,898.00	0.00	31,144.59	11.17	-247,753.41
8110 4163 001 001 001	Indemnizaciones por daños a bienes municipales	278,898.00	0.00	278,898.00	0.00	31,144.59	11.17	-247,753.41
8110 4163 001 001 002	Otras indemnizaciones	0.00	0.00	0.00	0.00	0.00	0.00	0.00
8110 4164	Reintegros	559,974.00	0.00	559,974.00	0.00	0.00	0.00	-559,974.00
8110 4164 001	Reintegros	559,974.00	0.00	559,974.00	0.00	0.00	0.00	-559,974.00
8110 4164 001 001	Reintegros	559,974.00	0.00	559,974.00	0.00	0.00	0.00	-559,974.00
8110 4164 001 001 001	Reintegros	559,974.00	0.00	559,974.00	0.00	0.00	0.00	-559,974.00
8110 4165	Aprovechamientos Provenientes de Obras Públicas	0.00	0.00	0.00	0.00	0.00	0.00	0.00
8110 4165 001	Aprovechamientos Provenientes de Obras Públicas	0.00	0.00	0.00	0.00	0.00	0.00	0.00
8110 4165 001 001	Aprovechamientos Provenientes de Obras Públicas	0.00	0.00	0.00	0.00	0.00	0.00	0.00
8110 4165 001 001 001	Aprovechamientos Provenientes de Obras Públicas	0.00	0.00	0.00	0.00	0.00	0.00	0.00

*[Handwritten signatures and initials]*





**Cuenta Pública 2022**  
**Estado Analítico de Ingresos**  
**(Cifras en Pesos)**

Nombre de la Entidad Municipal: IXTAPALUCA, 0015 (1)

Del 01 de enero al 31 de diciembre de 2022 (2)

Cuenta (3)	Rubro de los Ingresos (4)	Ingreso					% de Avance de la Recaudación (10)	Ingresos Excedentes (11)
		Estimado (5)	Ampliaciones y Reducciones (6)	Modificado (7)	Devengado (8)	Recaudado (9)		
8110 4166	Aprovechamientos no comprendidos en la Ley de Ingresos Vig, Causados en Ejercicios Fisc Ant pend de Liquidacio	0.00	0.00	0.00	0.00	0.00	0.00	0.00
8110 4166 001	Aprovechamientos no comprendidos en la Ley de Ingresos Vig, Causados en Ejercicios Fisc Ant pend de Liquidacio	0.00	0.00	0.00	0.00	0.00	0.00	0.00
8110 4166 001 001	Aprovechamientos no comprendidos en la Ley de Ingresos Vig, Causados en Ejercicios Fisc Ant pend de Liquidacio	0.00	0.00	0.00	0.00	0.00	0.00	0.00
8110 4166 001 001 001	Aprovechamientos no comprendidos en la Ley de Ingresos Vig, Causados en Ejercicios Fisc Ant pend de Liquidacio	0.00	0.00	0.00	0.00	0.00	0.00	0.00
8110 4168	Accesorios de Aprovechamientos	0.00	0.00	0.00	0.00	0.00	0.00	0.00
8110 4168 001	Accesorios de Aprovechamientos	0.00	0.00	0.00	0.00	0.00	0.00	0.00
8110 4168 001 001	Accesorios de Aprovechamientos	0.00	0.00	0.00	0.00	0.00	0.00	0.00
8110 4168 001 001 001	Multas	0.00	0.00	0.00	0.00	0.00	0.00	0.00
8110 4168 001 001 002	Recargos	0.00	0.00	0.00	0.00	0.00	0.00	0.00
8110 4168 001 001 003	Gastos de Ejecución	0.00	0.00	0.00	0.00	0.00	0.00	0.00
8110 4168 001 001 004	Indemnización por devolución de cheques	0.00	0.00	0.00	0.00	0.00	0.00	0.00
8110 4169	Otros Aprovechamientos	40,672,637.64	0.00	40,672,637.64	0.00	0.00	0.00	-40,672,637.64
8110 4169 001	Otros Aprovechamientos	40,672,637.64	0.00	40,672,637.64	0.00	0.00	0.00	-40,672,637.64
8110 4169 001 001	Otros Aprovechamientos	40,672,637.64	0.00	40,672,637.64	0.00	0.00	0.00	-40,672,637.64
8110 4169 001 001 001	Uso o Explotación de Bienes de Dominio Público	0.00	0.00	0.00	0.00	0.00	0.00	0.00
8110 4169 001 001 002	Herencias, Legados, Cesiones y Donaciones	40,672,637.64	0.00	40,672,637.64	0.00	0.00	0.00	-40,672,637.64
8110 4169 001 001 003	Resarcimientos	0.00	0.00	0.00	0.00	0.00	0.00	0.00
<b>Subtotal (12)</b>		<b>46,056,084.64</b>	<b>0.00</b>	<b>46,056,084.64</b>	<b>0.00</b>	<b>945,051.67</b>	<b>2.05</b>	<b>-45,111,032.97</b>
8110 4170	Ingresos por Venta de Bienes y Prestación de Servicios	0.00	0.00	0.00	0.00	0.00	0.00	0.00
8110 4171	Ingresos por Venta de Bienes y Prestación de Servicios de Instituciones Publicas de Seguridad Social	0.00	0.00	0.00	0.00	0.00	0.00	0.00
8110 4171 001	Ingresos por Venta de Bienes y Prestación de Servicios de Instituciones Publicas de Seguridad Social	0.00	0.00	0.00	0.00	0.00	0.00	0.00
8110 4171 001 001	Ingresos por Venta de Bienes y Prestación de Servicios de Instituciones Publicas de Seguridad Social	0.00	0.00	0.00	0.00	0.00	0.00	0.00
8110 4171 001 001 001	Ingresos por Venta de Bienes y Prestación de Servicios de Instituciones Publicas de Seguridad Social	0.00	0.00	0.00	0.00	0.00	0.00	0.00
8110 4172	Ingresos por Venta de Bienes y Prestación de Servicios de Empresas Productivas del Estado	0.00	0.00	0.00	0.00	0.00	0.00	0.00
8110 4172 001	Ingresos por Venta de Bienes y Prestación de Servicios de Empresas Productivas del Estado	0.00	0.00	0.00	0.00	0.00	0.00	0.00
8110 4172 001 001	Ingresos por Venta de Bienes y Prestación de Servicios de Empresas Productivas del Estado	0.00	0.00	0.00	0.00	0.00	0.00	0.00
8110 4172 001 001 001	Ingresos por Venta de Bienes y Prestación de Servicios de Empresas Productivas del Estado	0.00	0.00	0.00	0.00	0.00	0.00	0.00

*A C 7 1*



**Cuenta Pública 2022**  
**Estado Analítico de Ingresos**  
**(Cifras en Pesos)**

Nombre de la Entidad Municipal: IXTAPALUCA, 0015 (1)

Del 01 de enero al 31 de diciembre de 2022 (2)

Cuenta (3)	Rubro de los Ingresos (4)	Ingreso					% de Avance de la Recaudación (10)	Ingresos Excedentes (11)
		Estimado (5)	Ampliaciones y Reducciones (6)	Modificado (7)	Devengado (8)	Recaudado (9)		
8110 4173	Ingresos por Venta de Bienes y Prestación de Servicios de Entidades Paraestatales y Fideicomisos No Empres y N	0.00	0.00	0.00	0.00	0.00	0.00	0.00
8110 4173 001	Ingresos por Venta de Bienes y Prestación de Servicios de Entidades Paraestatales y Fideicomisos No Empres y N	0.00	0.00	0.00	0.00	0.00	0.00	0.00
8110 4173 001 001	Ingresos por Venta de Bienes y Prestación de Servicios de Entidades Paraestatales y Fideicomisos No Empres y N	0.00	0.00	0.00	0.00	0.00	0.00	0.00
8110 4173 001 001 001	Estancias Infantiles	0.00	0.00	0.00	0.00	0.00	0.00	0.00
8110 4173 001 001 002	Farmacias	0.00	0.00	0.00	0.00	0.00	0.00	0.00
8110 4173 001 001 003	Servicios Médicos	0.00	0.00	0.00	0.00	0.00	0.00	0.00
8110 4173 001 001 004	Productos Nutricionales (Amaranto, Soya, Etc.)	0.00	0.00	0.00	0.00	0.00	0.00	0.00
8110 4173 001 001 005	Velatorios	0.00	0.00	0.00	0.00	0.00	0.00	0.00
8110 4173 001 001 006	Colegiaturas	0.00	0.00	0.00	0.00	0.00	0.00	0.00
8110 4173 001 001 007	Huertos Familiares	0.00	0.00	0.00	0.00	0.00	0.00	0.00
8110 4173 001 001 008	Servicios de Alberca	0.00	0.00	0.00	0.00	0.00	0.00	0.00
8110 4173 001 001 009	Panadería	0.00	0.00	0.00	0.00	0.00	0.00	0.00
8110 4173 001 001 010	Servicios de Laboratorio	0.00	0.00	0.00	0.00	0.00	0.00	0.00
8110 4173 001 001 011	Servicios de Baños Públicos	0.00	0.00	0.00	0.00	0.00	0.00	0.00
8110 4173 001 001 012	Inscripciones	0.00	0.00	0.00	0.00	0.00	0.00	0.00
8110 4173 001 001 013	Desayunos Escolares	0.00	0.00	0.00	0.00	0.00	0.00	0.00
8110 4173 001 001 014	Productos Básicos (Despensas)	0.00	0.00	0.00	0.00	0.00	0.00	0.00
8110 4173 001 001 015	Servicios Jurídicos	0.00	0.00	0.00	0.00	0.00	0.00	0.00
8110 4173 001 001 016	Servicios Psicológicos	0.00	0.00	0.00	0.00	0.00	0.00	0.00
8110 4173 001 001 017	Servicios de Terapia y Discapacidad	0.00	0.00	0.00	0.00	0.00	0.00	0.00
8110 4173 001 001 018	Ingresos diversos	0.00	0.00	0.00	0.00	0.00	0.00	0.00
8110 4173 001 001 019	Ingresos de Organismos del Deporte	0.00	0.00	0.00	0.00	0.00	0.00	0.00
8110 4173 001 001 020	Ingresos por Fideicomisos y Empresas de Participación Municipal	0.00	0.00	0.00	0.00	0.00	0.00	0.00
8110 4173 001 001 021	Rendimientos o Ingresos Derivados de Organismos Descentralizados y Fideicomisos, cuando por su naturaleza corr	0.00	0.00	0.00	0.00	0.00	0.00	0.00
8110 4173 001 001 022	Rendimientos o Ingresos Derivados de Empresas de participación Estatal, cuando por su naturaleza correspondan	0.00	0.00	0.00	0.00	0.00	0.00	0.00
8110 4174	Ingresos por Vta de Bienes y Prestac de Servicios de Entidades Paraestatales Empresariales no Financ con Parti	0.00	0.00	0.00	0.00	0.00	0.00	0.00
8110 4174 001	Ingresos por Vta de Bienes y Prestac de Servicios de Entidades Paraestatales Empresariales no Financ con Parti	0.00	0.00	0.00	0.00	0.00	0.00	0.00
8110 4174 001 001	Ingresos por Vta de Bienes y Prestac de Servicios de Entidades Paraestatales Empresariales no Financ con Parti	0.00	0.00	0.00	0.00	0.00	0.00	0.00
8110 4174 001 001 001	Ingresos por Vta de Bienes y Prestac de Servicios de Entidades Paraestatales Empresariales no Financ con Parti	0.00	0.00	0.00	0.00	0.00	0.00	0.00
8110 4175	Ingresos por Vta de Bienes y Prestac de Servic de Entidades Paraestatales Empresariales Financ Monet con Parti	0.00	0.00	0.00	0.00	0.00	0.00	0.00

*[Handwritten signatures and marks]*





**Cuenta Pública 2022**  
**Estado Analítico de Ingresos**  
**(Cifras en Pesos)**

Nombre de la Entidad Municipal: IXTAPALUCA, 0015 (1)

Del 01 de enero al 31 de diciembre de 2022 (2)

Cuenta (3)	Rubro de los Ingresos (4)	Ingreso					% de Avance de la Recaudación (10)	Ingresos Excedentes (11)
		Estimado (5)	Ampliaciones y Reducciones (6)	Modificado (7)	Devengado (8)	Recaudado (9)		
8110 4175 001	Ingresos por Vta de Bienes y Prestac de Servic de Entidades Paraestatales Empresariales Financ Monet con Parti	0.00	0.00	0.00	0.00	0.00	0.00	0.00
8110 4175 001 001	Ingresos por Vta de Bienes y Prestac de Servic de Entidades Paraestatales Empresariales Financ Monet con Parti	0.00	0.00	0.00	0.00	0.00	0.00	0.00
8110 4175 001 001 001	Ingresos por Vta de Bienes y Prestac de Servic de Entidades Paraestatales Empresariales Financ Monet con Parti	0.00	0.00	0.00	0.00	0.00	0.00	0.00
8110 4176	Ingresos por Vta de Bienes y Prestac de Servic de Entidades Paraestat Empresariales Financ No Monet con Partic	0.00	0.00	0.00	0.00	0.00	0.00	0.00
8110 4176 001	Ingresos por Vta de Bienes y Prestac de Servic de Entidades Paraestat Empresariales Financ No Monet con Partic	0.00	0.00	0.00	0.00	0.00	0.00	0.00
8110 4176 001 001	Ingresos por Vta de Bienes y Prestac de Servic de Entidades Paraestat Empresariales Financ No Monet con Partic	0.00	0.00	0.00	0.00	0.00	0.00	0.00
8110 4176 001 001 001	Ingresos por Vta de Bienes y Prestac de Servic de Entidades Paraestat Empresariales Financ No Monet con Partic	0.00	0.00	0.00	0.00	0.00	0.00	0.00
8110 4177	Ingresos por Vta de Bienes y Prestac de Servic de Fideicomisos Financieros Publicos con Particip Estatal Mayor	0.00	0.00	0.00	0.00	0.00	0.00	0.00
8110 4177 001	Ingresos por Vta de Bienes y Prestac de Servic de Fideicomisos Financieros Publicos con Particip Estatal Mayor	0.00	0.00	0.00	0.00	0.00	0.00	0.00
8110 4177 001 001	Ingresos por Vta de Bienes y Prestac de Servic de Fideicomisos Financieros Publicos con Particip Estatal Mayor	0.00	0.00	0.00	0.00	0.00	0.00	0.00
8110 4177 001 001 001	Ingresos por Vta de Bienes y Prestac de Servic de Fideicomisos Financieros Publicos con Particip Estatal Mayor	0.00	0.00	0.00	0.00	0.00	0.00	0.00
8110 4178	Ingresos por Venta de Bienes y Prestac de Servic de los Poderes Legislativo y Judicial, y de los Organos Auton	0.00	0.00	0.00	0.00	0.00	0.00	0.00
8110 4178 001	Ingresos por Venta de Bienes y Prestac de Servic de los Poderes Legislativo y Judicial, y de los Organos Auton	0.00	0.00	0.00	0.00	0.00	0.00	0.00
8110 4178 001 001	Ingresos por Venta de Bienes y Prestac de Servic de los Poderes Legislativo y Judicial, y de los Organos Auton	0.00	0.00	0.00	0.00	0.00	0.00	0.00
8110 4178 001 001 001	Ingresos por Venta de Bienes y Prestac de Servic de los Poderes Legislativo y Judicial, y de los Organos Auton	0.00	0.00	0.00	0.00	0.00	0.00	0.00
<b>Subtotal (12)</b>		<b>0.00</b>	<b>0.00</b>	<b>0.00</b>	<b>0.00</b>	<b>0.00</b>	<b>0.00</b>	<b>0.00</b>
8110 4200	Participaciones, Aportac, Convenios, Incentiv Deriv de la Colaborac Fiscal, Fond Distint de Aport, Transfer, A	1,207,309,220.00	94,698,222.56	1,302,007,442.56	0.00	1,297,756,629.84	99.67	-4,250,812.72
8110 4210	Participaciones, Aportaciones, Convenios, Incentivos Derivados de la Colaboración Fiscal y Fondos Distintos de	1,207,309,220.00	94,698,222.56	1,302,007,442.56	0.00	1,297,756,629.84	99.67	-4,250,812.72
8110 4211	Participaciones	626,910,254.71	116,229,591.61	743,139,846.32	0.00	736,371,571.39	99.09	-6,768,274.93
8110 4211 001	Participaciones	626,910,254.71	116,229,591.61	743,139,846.32	0.00	736,371,571.39	99.09	-6,768,274.93
8110 4211 001 001	Las Participaciones derivadas de la aplicación de la Ley de Coordinación Fiscal y demás ordenamientos jurídicos	518,158,451.00	110,595,413.00	628,753,864.00	0.00	654,694,960.96	104.13	25,941,096.96
8110 4211 001 001 001	Fondo General de Participaciones	367,661,939.00	0.00	367,661,939.00	0.00	383,432,176.17	104.29	15,770,237.17

*[Handwritten signatures and initials]*



**Cuenta Pública 2022**  
**Estado Analítico de Ingresos**  
**(Cifras en Pesos)**

Nombre de la Entidad Municipal: IXTAPALUCA, 0015 (1)

Del 01 de enero al 31 de diciembre de 2022 (2)

Cuenta (3)	Rubro de los Ingresos (4)	Ingreso					% de Avance de la Recaudación (10)	Ingresos Excedentes (11)
		Estimado (5)	Ampliaciones y Reducciones (6)	Modificado (7)	Devengado (8)	Recaudado (9)		
8110 4211 001 001 002	Fondo de Fomento Municipal	89,225,368.00	0.00	89,225,368.00	0.00	98,924,665.14	110.87	9,699,297.14
8110 4211 001 001 003	Fondo de Fiscalización y Recaudación	31,189,367.00	0.00	31,189,367.00	0.00	29,530,136.19	94.68	-1,659,230.81
8110 4211 001 001 004	Fondo de Estabilización de los Ingresos de las Entidades Federativas (FEIEF)	0.00	0.00	0.00	0.00	785,131.09	0.00	785,131.09
8110 4211 001 001 005	Correspondientes al Impuesto Especial sobre Producción y Servicios	7,417,530.00	0.00	7,417,530.00	0.00	7,017,666.75	94.61	-399,863.25
8110 4211 001 001 006	Correspondientes al Impuesto Sobre Automóviles Nuevos	4,936,022.00	0.00	4,936,022.00	0.00	5,640,921.90	114.28	704,899.90
8110 4211 001 001 007	Correspondientes al Impuesto Sobre Tenencia o Uso de Vehículos	2,112.00	0.00	2,112.00	0.00	2,118.99	100.33	6.99
8110 4211 001 001 008	Correspondientes al Fondo de Compensación del Impuesto Sobre Automóviles Nuevos	1,137,212.00	0.00	1,137,212.00	0.00	1,146,730.41	100.84	9,518.41
8110 4211 001 001 009	Las derivadas de la aplicación del artículo 4-A de la Ley de Coordinación Fiscal	13,140,977.00	0.00	13,140,977.00	0.00	8,293,779.74	63.11	-4,847,197.26
8110 4211 001 001 010	El Impuesto Sobre la Renta efect enterado a la Federación, corresp al salario personal que preste o desemp un	0.00	110,595,413.00	110,595,413.00	0.00	115,940,865.00	104.83	5,345,452.00
8110 4211 001 001 011	Artículo 4-A, Fracción II de la Ley de Coordinación Fiscal (Fondo de Compensaciones)	2,295,992.00	0.00	2,295,992.00	0.00	1,716,325.77	74.75	-579,666.23
8110 4211 001 001 012	Impuesto Sobre la Renta por la Enajenación de Bienes Inmuebles	1,151,932.00	0.00	1,151,932.00	0.00	2,264,443.81	196.58	1,112,511.81
8110 4211 001 002	Las Participaciones derivadas de la aplicación de la fracción II del artículo 219 del Código Financiero del Es	108,751,803.71	5,634,178.61	114,385,982.32	0.00	81,676,610.43	71.40	-32,709,371.89
8110 4211 001 002 001	Del Impuesto Sobre Tenencia o Uso de Vehículos Automotores	14,854,455.00	0.00	14,854,455.00	0.00	15,354,283.64	103.36	499,828.64
8110 4211 001 002 002	Del Impuesto Sobre Adquisición de Vehículos Automotores Usados	498,283.00	0.00	498,283.00	0.00	928,089.49	186.26	429,806.49
8110 4211 001 002 003	Del Impuesto Sobre Loterías, Rifas, Sorteos, Concursos y Juegos Permitidos con Cruce de Apuestas	478,775.00	0.00	478,775.00	0.00	1,191,275.83	248.82	712,500.83
8110 4211 001 002 004	Del Impuesto a la Venta Final de Bebidas con Contenido Alcohólico	704,577.00	0.00	704,577.00	0.00	1,036,124.51	147.06	331,547.51
8110 4211 001 002 005	Programa de Acciones para el Desarrollo (PAD)	20,000,000.00	0.00	20,000,000.00	0.00	19,358,621.20	96.79	-641,378.80
8110 4211 001 002 006	Fondo Estatal de Fortalecimiento Municipal (FEFOM)	36,107,856.85	0.00	36,107,856.85	0.00	38,174,037.15	105.72	2,066,180.30
8110 4211 001 002 007	Recursos del CEDIPIEM	0.00	0.00	0.00	0.00	0.00	0.00	0.00
8110 4211 001 002 008	Recursos del Sistema DIFEM	0.00	0.00	0.00	0.00	0.00	0.00	0.00
8110 4211 001 002 009	Mecánica Teatral	0.00	0.00	0.00	0.00	0.00	0.00	0.00
8110 4211 001 002 010	Remanentes Gasto de Inversión Sectorial (PAD)	0.00	0.00	0.00	0.00	0.00	0.00	0.00
8110 4211 001 002 011	Remanentes Programa de Apoyo al Gasto de Inversión de los Municipios (FEFOM)	0.00	0.00	0.00	0.00	0.00	0.00	0.00
8110 4211 001 002 012	Otros Recursos Estatales	36,107,856.86	5,634,178.61	41,742,035.47	0.00	5,634,178.61	13.50	-36,107,856.86
8110 4211 001 002 013	Las demás der de la aplic del Título Sépt del Cód Finan para el Edo de Mé y Mpios, así como de los convenios,	0.00	0.00	0.00	0.00	0.00	0.00	0.00
8110 4212	<b>Aportaciones</b>	<b>579,918,766.89</b>	<b>-21,531,369.05</b>	<b>558,387,397.84</b>	<b>0.00</b>	<b>556,850,839.85</b>	<b>99.72</b>	<b>-1,536,557.99</b>
8110 4212 001	<b>Aportaciones</b>	<b>579,918,766.89</b>	<b>-21,531,369.05</b>	<b>558,387,397.84</b>	<b>0.00</b>	<b>556,850,839.85</b>	<b>99.72</b>	<b>-1,536,557.99</b>
8110 4212 001 001	<b>Aportaciones</b>	<b>579,918,766.89</b>	<b>-21,531,369.05</b>	<b>558,387,397.84</b>	<b>0.00</b>	<b>556,850,839.85</b>	<b>99.72</b>	<b>-1,536,557.99</b>
8110 4212 001 001 001	Fondo de Aportaciones para la Infraestructura Social Municipal	151,230,604.00	1,536,557.99	152,767,161.99	0.00	151,230,604.00	98.99	-1,536,557.99
8110 4212 001 001 002	Fondo de Aport para el Fort de los Mpios y de las Demarcaciones Territoriales del Distrito Federal	427,923,512.89	-23,067,927.04	404,855,585.85	0.00	404,855,585.85	100.00	0.00
8110 4212 001 001 003	Remanentes de Ramo 33 (FISM)	0.00	0.00	0.00	0.00	0.00	0.00	0.00






**Cuenta Pública 2022**  
**Estado Analítico de Ingresos**  
**(Cifras en Pesos)**

Nombre de la Entidad Municipal: IXTAPALUCA, 0015 (1)

Del 01 de enero al 31 de diciembre de 2022 (2)

Cuenta (3)	Rubro de los Ingresos (4)	Ingreso					% de Avance de la Recaudación (10)	Ingresos Excedentes (11)
		Estimado (5)	Ampliaciones y Reducciones (6)	Modificado (7)	Devengado (8)	Recaudado (9)		
8110 4212 001 001 004	Remanentes de Ramo 33 (FORTAMUN)	0.00	0.00	0.00	0.00	0.00	0.00	0.00
8110 4212 001 001 005	Fondo de Aportaciones para la Seguridad Pública. (FASP)	764,650.00	0.00	764,650.00	0.00	764,650.00	100.00	0.00
<b>8110 4213</b>	<b>Convenios</b>	<b>0.00</b>	<b>0.00</b>	<b>0.00</b>	<b>0.00</b>	<b>0.00</b>	<b>0.00</b>	<b>0.00</b>
8110 4213 001	Convenios	0.00	0.00	0.00	0.00	0.00	0.00	0.00
8110 4213 001 001	Convenios	0.00	0.00	0.00	0.00	0.00	0.00	0.00
8110 4213 001 001 001	Convenios	0.00	0.00	0.00	0.00	0.00	0.00	0.00
8110 4214	Incentivos Derivados de la Colaboración Fiscal	480,198.40	0.00	480,198.40	0.00	4,534,218.60	944.24	4,054,020.20
8110 4214 001	Incentivos Derivados de la Colaboración Fiscal	480,198.40	0.00	480,198.40	0.00	4,534,218.60	944.24	4,054,020.20
8110 4214 001 001	Incentivos Derivados de la Colaboración Fiscal	480,198.40	0.00	480,198.40	0.00	4,534,218.60	944.24	4,054,020.20
8110 4214 001 001 001	Multas Federales No Fiscales	0.00	0.00	0.00	0.00	22,342.00	0.00	22,342.00
8110 4214 001 001 002	Convenios de Tránsito Estatal con Municipios	480,198.40	0.00	480,198.40	0.00	4,511,876.60	939.59	4,031,678.20
8110 4215	Fondos Distintos de Aportaciones	0.00	0.00	0.00	0.00	0.00	0.00	0.00
8110 4215 001	Fondos Distintos de Aportaciones	0.00	0.00	0.00	0.00	0.00	0.00	0.00
8110 4215 001 001	Fondos Distintos de Aportaciones	0.00	0.00	0.00	0.00	0.00	0.00	0.00
8110 4215 001 001 001	Recursos del Programa Hábitat	0.00	0.00	0.00	0.00	0.00	0.00	0.00
8110 4215 001 001 002	Excedentes Petroleros	0.00	0.00	0.00	0.00	0.00	0.00	0.00
8110 4215 001 001 003	Ramo 23	0.00	0.00	0.00	0.00	0.00	0.00	0.00
8110 4215 001 001 004	FORTASEG	0.00	0.00	0.00	0.00	0.00	0.00	0.00
8110 4215 001 001 005	Remanentes Otros Recursos Federales	0.00	0.00	0.00	0.00	0.00	0.00	0.00
8110 4215 001 001 006	Otros Recursos Federales	0.00	0.00	0.00	0.00	0.00	0.00	0.00
8110 4215 001 001 007	Recursos del Programa de ahorro y subsidio para la vivienda, "Tu Casa". (FONHAPO)	0.00	0.00	0.00	0.00	0.00	0.00	0.00
8110 4215 001 001 008	Recursos del Programa para el Desarrollo de Zonas Prioritarias	0.00	0.00	0.00	0.00	0.00	0.00	0.00
8110 4215 001 001 009	Recursos del Programa 3 X 1 para Migrantes.	0.00	0.00	0.00	0.00	0.00	0.00	0.00
8110 4215 001 001 010	Recursos del Programa de Empleo Temporal (PET).	0.00	0.00	0.00	0.00	0.00	0.00	0.00
8110 4215 001 001 011	Recursos del Programa de Vivienda Rural.	0.00	0.00	0.00	0.00	0.00	0.00	0.00
8110 4215 001 001 012	Recursos del Programa de Opciones Productivas.	0.00	0.00	0.00	0.00	0.00	0.00	0.00
8110 4215 001 001 013	Recursos para el Rescate de Espacios Públicos	0.00	0.00	0.00	0.00	0.00	0.00	0.00
8110 4215 001 001 014	Recursos del Fideicomiso Fondo Nacional de Habitaciones Populares	0.00	0.00	0.00	0.00	0.00	0.00	0.00
8110 4215 001 001 015	Recursos del Programa CONADE	0.00	0.00	0.00	0.00	0.00	0.00	0.00
8110 4215 001 001 016	Recursos para el Programa Calidad para el Deporte CONADE	0.00	0.00	0.00	0.00	0.00	0.00	0.00
8110 4215 001 001 017	Recursos del Programa Cultura Física CONADE	0.00	0.00	0.00	0.00	0.00	0.00	0.00
8110 4215 001 001 018	Recursos de CONACULTA	0.00	0.00	0.00	0.00	0.00	0.00	0.00
8110 4215 001 001 019	Recursos Programa de Devolución de Derechos PRODER	0.00	0.00	0.00	0.00	0.00	0.00	0.00
8110 4215 001 001 020	Recursos para agua Potable, Alcantarillado y Saneamiento en zonas Urbanas APAZU	0.00	0.00	0.00	0.00	0.00	0.00	0.00
8110 4215 001 001 021	Recursos de Inst Nac para el Desarrollo de Capacidades del Sector Rural INCA RURAL / Sist Nac de Capacitación	0.00	0.00	0.00	0.00	0.00	0.00	0.00
8110 4215 001 001 022	Recursos de la Comisión Nacional para el Desarrollo de los Pueblos Indígenas CDI.	0.00	0.00	0.00	0.00	0.00	0.00	0.00

*Handwritten signatures and initials: G, A, J*



**Cuenta Pública 2022**  
**Estado Analítico de Ingresos**  
**(Cifras en Pesos)**

Nombre de la Entidad Municipal: IXTAPALUCA, 0015 (1)

Del 01 de enero al 31 de diciembre de 2022 (2)

Cuenta (3)	Rubro de los Ingresos (4)	Ingreso					% de Avance de la Recaudación (10)	Ingresos Excedentes (11)
		Estimado (5)	Ampliaciones y Reducciones (6)	Modificado (7)	Devengado (8)	Recaudado (9)		
<b>Subtotal (12)</b>		<b>1,207,309,220.00</b>	<b>94,698,222.56</b>	<b>1,302,007,442.56</b>	<b>0.00</b>	<b>1,297,756,629.84</b>	<b>99.67</b>	<b>-4,250,812.72</b>
8110 4220	Transferencias, Asignaciones, Subsidios y Subvenciones, y Pensiones y Jubilaciones	0.00	0.00	0.00	0.00	0.00	0.00	0.00
8110 4221	Transferencias y Asignaciones	0.00	0.00	0.00	0.00	0.00	0.00	0.00
8110 4221 001	Transferencias y Asignaciones	0.00	0.00	0.00	0.00	0.00	0.00	0.00
8110 4221 001 001	Transferencias y Asignaciones	0.00	0.00	0.00	0.00	0.00	0.00	0.00
8110 4223	Subsidios y Subvenciones	0.00	0.00	0.00	0.00	0.00	0.00	0.00
8110 4223 001	Subsidios y Subvenciones	0.00	0.00	0.00	0.00	0.00	0.00	0.00
8110 4223 001 001	Subsidios y Subvenciones	0.00	0.00	0.00	0.00	0.00	0.00	0.00
8110 4223 001 001 001	Subsidios y Subvenciones	0.00	0.00	0.00	0.00	0.00	0.00	0.00
8110 4223 001 001 002	Subsidios para Gastos de Operación	0.00	0.00	0.00	0.00	0.00	0.00	0.00
8110 4225	Pensiones y Jubilaciones	0.00	0.00	0.00	0.00	0.00	0.00	0.00
8110 4225 001	Pensiones y Jubilaciones	0.00	0.00	0.00	0.00	0.00	0.00	0.00
8110 4225 001 001	Pensiones y Jubilaciones	0.00	0.00	0.00	0.00	0.00	0.00	0.00
8110 4225 001 001 001	Pensiones y Jubilaciones	0.00	0.00	0.00	0.00	0.00	0.00	0.00
8110 4227	Transferencias del Fondo Mexicano del Petróleo para la Estabilización y el desarrollo	0.00	0.00	0.00	0.00	0.00	0.00	0.00
8110 4227 001	Transferencias del Fondo Mexicano del Petróleo para la Estabilización y el desarrollo	0.00	0.00	0.00	0.00	0.00	0.00	0.00
8110 4227 001 001	Transferencias del Fondo Mexicano del Petróleo para la Estabilización y el desarrollo	0.00	0.00	0.00	0.00	0.00	0.00	0.00
8110 4227 001 001 001	Transferencias del Fondo Mexicano del Petróleo para la Estabilización y el desarrollo	0.00	0.00	0.00	0.00	0.00	0.00	0.00
<b>Subtotal (12)</b>		<b>0.00</b>	<b>0.00</b>	<b>0.00</b>	<b>0.00</b>	<b>0.00</b>	<b>0.00</b>	<b>0.00</b>
8110 4300	Otros Ingresos y Beneficios	1,040,727.63	0.00	1,040,727.63	0.00	108,517,070.10	10,427.04	107,476,342.47
8110 4310	Ingresos Financieros	0.00	0.00	0.00	0.00	0.00	0.00	0.00
8110 4311	Intereses Ganados de Títulos, Valores y demás Instrumentos Financieros	0.00	0.00	0.00	0.00	0.00	0.00	0.00
8110 4311 001	Intereses Ganados de Títulos, Valores y demás Instrumentos Financieros	0.00	0.00	0.00	0.00	0.00	0.00	0.00
8110 4311 001 001	Intereses Ganados de Valores, Créditos, Bonos y Otros	0.00	0.00	0.00	0.00	0.00	0.00	0.00
8110 4311 001 001 001	Intereses Ganados de Valores, Créditos, Bonos y Otros	0.00	0.00	0.00	0.00	0.00	0.00	0.00
8110 4319	Otros Ingresos Financieros	0.00	0.00	0.00	0.00	0.00	0.00	0.00
8110 4319 001	Otros Ingresos Financieros	0.00	0.00	0.00	0.00	0.00	0.00	0.00
8110 4319 001 001	Otros Ingresos Financieros	0.00	0.00	0.00	0.00	0.00	0.00	0.00
8110 4319 001 001 001	Otros Ingresos Financieros	0.00	0.00	0.00	0.00	0.00	0.00	0.00
<b>Subtotal (12)</b>		<b>0.00</b>	<b>0.00</b>	<b>0.00</b>	<b>0.00</b>	<b>0.00</b>	<b>0.00</b>	<b>0.00</b>
8110 4320	Incremento por Variación de Inventarios	0.00	0.00	0.00	0.00	0.00	0.00	0.00
8110 4321	Incremento por Variación de Inventarios de Mercancías para Venta	0.00	0.00	0.00	0.00	0.00	0.00	0.00
8110 4321 001	Incremento por Variación de Inventarios de Mercancías para Venta	0.00	0.00	0.00	0.00	0.00	0.00	0.00

*Handwritten marks: a large 'G' and a large '1'.*






**Cuenta Pública 2022**  
**Estado Analítico de Ingresos**  
**(Cifras en Pesos)**

Nombre de la Entidad Municipal: IXTAPALUCA, 0015 (1)

Del 01 de enero al 31 de diciembre de 2022 (2)

Cuenta (3)	Rubro de los Ingresos (4)	Ingreso					% de Avance de la Recaudación (10)	Ingresos Excedentes (11)
		Estimado (5)	Ampliaciones y Reducciones (6)	Modificado (7)	Devengado (8)	Recaudado (9)		
8110 4321 001 001	Incremento por Variación de Inventarios de Mercancías para Venta	0.00	0.00	0.00	0.00	0.00	0.00	0.00
8110 4321 001 001 001	Incremento por Variación de Inventarios de Mercancías para Venta	0.00	0.00	0.00	0.00	0.00	0.00	0.00
8110 4322	Incremento por Variación de Inventarios de Mercancías Terminadas	0.00	0.00	0.00	0.00	0.00	0.00	0.00
8110 4322 001	Incremento por Variación de Inventarios de Mercancías Terminadas	0.00	0.00	0.00	0.00	0.00	0.00	0.00
8110 4322 001 001	Incremento por Variación de Inventarios de Mercancías Terminadas	0.00	0.00	0.00	0.00	0.00	0.00	0.00
8110 4322 001 001 001	Incremento por Variación de Inventarios de Mercancías Terminadas	0.00	0.00	0.00	0.00	0.00	0.00	0.00
8110 4323	Incremento por Variación de Inventarios de Mercancías en Proceso de Elaboración	0.00	0.00	0.00	0.00	0.00	0.00	0.00
8110 4323 001	Incremento por Variación de Inventarios de Mercancías en Proceso de Elaboración	0.00	0.00	0.00	0.00	0.00	0.00	0.00
8110 4323 001 001	Incremento por Variación de Inventarios de Mercancías en Proceso de Elaboración	0.00	0.00	0.00	0.00	0.00	0.00	0.00
8110 4323 001 001 001	Incremento por Variación de Inventarios de Mercancías en Proceso de Elaboración	0.00	0.00	0.00	0.00	0.00	0.00	0.00
8110 4324	Incremento por Variación de Inventarios de Materias Primas, Materiales y Suministros para Producción	0.00	0.00	0.00	0.00	0.00	0.00	0.00
8110 4324 001	Incremento por Variación de Inventarios de Materias Primas, Materiales y Suministros para Producción	0.00	0.00	0.00	0.00	0.00	0.00	0.00
8110 4324 001 001	Incremento por Variación de Inventarios de Materias Primas, Materiales y Suministros para Producción	0.00	0.00	0.00	0.00	0.00	0.00	0.00
8110 4324 001 001 001	Incremento por Variación de Inventarios de Materias Primas, Materiales y Suministros para Producción	0.00	0.00	0.00	0.00	0.00	0.00	0.00
8110 4325	Incremento por Variación de Almacén de Materias Primas, Materiales y Suministros de Consumo	0.00	0.00	0.00	0.00	0.00	0.00	0.00
8110 4325 001	Incremento por Variación de Almacén de Materias Primas, Materiales y Suministros de Consumo	0.00	0.00	0.00	0.00	0.00	0.00	0.00
8110 4325 001 001	Incremento por Variación de Almacén de Materias Primas, Materiales y Suministros de Consumo	0.00	0.00	0.00	0.00	0.00	0.00	0.00
8110 4325 001 001 001	Incremento por Variación de Almacén de Materias Primas, Materiales y Suministros de Consumo	0.00	0.00	0.00	0.00	0.00	0.00	0.00
<b>Subtotal (12)</b>		<b>0.00</b>	<b>0.00</b>	<b>0.00</b>	<b>0.00</b>	<b>0.00</b>	<b>0.00</b>	<b>0.00</b>
8110 4330	Disminución del Exceso de Estimaciones por Pérdida o Deterioro u Obsolescencia	0.00	0.00	0.00	0.00	0.00	0.00	0.00
8110 4331	Disminución del Exceso de Estimaciones por Pérdida o Deterioro u Obsolescencia	0.00	0.00	0.00	0.00	0.00	0.00	0.00
8110 4331 001	Disminución del Exceso de Estimaciones por Pérdida o Deterioro u Obsolescencia	0.00	0.00	0.00	0.00	0.00	0.00	0.00
8110 4331 001 001	Disminución del Exceso de Estimaciones por Pérdida o Deterioro u Obsolescencia	0.00	0.00	0.00	0.00	0.00	0.00	0.00

*[Handwritten signatures and marks]*



**Cuenta Pública 2022**  
**Estado Analítico de Ingresos**  
**(Cifras en Pesos)**

Nombre de la Entidad Municipal: IXTAPALUCA, 0015 (1)

Del 01 de enero al 31 de diciembre de 2022 (2)

Cuenta (3)	Rubro de los Ingresos (4)	Ingreso					% de Avance de la Recaudación (10)	Ingresos Excedentes (11)
		Estimado (5)	Ampliaciones y Reducciones (6)	Modificado (7)	Devengado (8)	Recaudado (9)		
8110 4331 001 001 001	Disminución del Exceso de Estimaciones por Pérdida o Deterioro u Obsolescencia	0.00	0.00	0.00	0.00	0.00	0.00	0.00
<b>Subtotal (12)</b>		<b>0.00</b>	<b>0.00</b>	<b>0.00</b>	<b>0.00</b>	<b>0.00</b>	<b>0.00</b>	<b>0.00</b>
8110 4340	Disminución del Exceso de Provisiones	0.00	0.00	0.00	0.00	0.00	0.00	0.00
8110 4341	Disminución del Exceso de Provisiones	0.00	0.00	0.00	0.00	0.00	0.00	0.00
8110 4341 001	Disminución del Exceso de Provisiones	0.00	0.00	0.00	0.00	0.00	0.00	0.00
8110 4341 001 001	Disminución del Exceso de Provisiones	0.00	0.00	0.00	0.00	0.00	0.00	0.00
8110 4341 001 001 001	Disminución del Exceso de Provisiones	0.00	0.00	0.00	0.00	0.00	0.00	0.00
<b>Subtotal (12)</b>		<b>0.00</b>	<b>0.00</b>	<b>0.00</b>	<b>0.00</b>	<b>0.00</b>	<b>0.00</b>	<b>0.00</b>
8110 4350	Ingresos Derivados de Financiamientos	0.00	0.00	0.00	0.00	91,744,393.97	0.00	91,744,393.97
8110 4351	Ingresos Derivados de Financiamientos	0.00	0.00	0.00	0.00	91,744,393.97	0.00	91,744,393.97
8110 4351 001	Ingresos Derivados de Financiamientos	0.00	0.00	0.00	0.00	91,744,393.97	0.00	91,744,393.97
8110 4351 001 001	Ingresos Derivados de Financiamientos	0.00	0.00	0.00	0.00	91,744,393.97	0.00	91,744,393.97
8110 4351 001 001 001	Banco Nacional de Obras y Servicios Públicos	0.00	0.00	0.00	0.00	0.00	0.00	0.00
8110 4351 001 001 002	Otras Instituciones Públicas	0.00	0.00	0.00	0.00	0.00	0.00	0.00
8110 4351 001 001 003	Instituciones Privadas	0.00	0.00	0.00	0.00	0.00	0.00	0.00
8110 4351 001 001 004	Particulares	0.00	0.00	0.00	0.00	0.00	0.00	0.00
8110 4351 001 001 005	Pasivos Generados al Cierre del Ejercicio Fiscal Pendientes de Pago	0.00	0.00	0.00	0.00	91,744,393.97	0.00	91,744,393.97
8110 4351 001 001 006	Los Derivados de las Operaciones de Credito en los term que est el Titulo Octavo del Codigo Financiero del Edo	0.00	0.00	0.00	0.00	0.00	0.00	0.00
<b>Subtotal (12)</b>		<b>0.00</b>	<b>0.00</b>	<b>0.00</b>	<b>0.00</b>	<b>91,744,393.97</b>	<b>0.00</b>	<b>91,744,393.97</b>
8110 4390	Otros Ingresos y Beneficios Varios	1,040,727.63	0.00	1,040,727.63	0.00	16,772,676.13	1,611.63	15,731,948.50
8110 4392	Bonificaciones y Descuentos Obtenidos	0.00	0.00	0.00	0.00	0.00	0.00	0.00
8110 4392 001	Bonificaciones y Descuentos Obtenidos	0.00	0.00	0.00	0.00	0.00	0.00	0.00
8110 4392 001 001	Bonificaciones y Descuentos Obtenidos	0.00	0.00	0.00	0.00	0.00	0.00	0.00
8110 4392 001 001 001	Bonificaciones y Descuentos Obtenidos	0.00	0.00	0.00	0.00	0.00	0.00	0.00
8110 4393	Diferencias por Tipo de Cambio a Favor	0.00	0.00	0.00	0.00	0.00	0.00	0.00
8110 4393 001	Diferencias por Tipo de Cambio a Favor	0.00	0.00	0.00	0.00	0.00	0.00	0.00
8110 4393 001 001	Diferencias por Tipo de Cambio a Favor	0.00	0.00	0.00	0.00	0.00	0.00	0.00
8110 4393 001 001 001	Diferencias por Tipo de Cambio a Favor en Efectivo y Equivalentes	0.00	0.00	0.00	0.00	0.00	0.00	0.00
8110 4394	Diferencias de Cotizaciones a Favor en Valores Negociables	0.00	0.00	0.00	0.00	0.00	0.00	0.00
8110 4394 001	Diferencias de Cotizaciones a Favor en Valores Negociables	0.00	0.00	0.00	0.00	0.00	0.00	0.00
8110 4394 001 001	Diferencias de Cotizaciones a Favor en Valores Negociables	0.00	0.00	0.00	0.00	0.00	0.00	0.00
8110 4394 001 001 001	Diferencias de Cotizaciones a Favor en Valores Negociables	0.00	0.00	0.00	0.00	0.00	0.00	0.00
8110 4395	Resultado por Posición Monetaria	0.00	0.00	0.00	0.00	0.00	0.00	0.00
8110 4395 001	Resultado por Posición Monetaria	0.00	0.00	0.00	0.00	0.00	0.00	0.00
8110 4395 001 001	Resultado por Posición Monetaria	0.00	0.00	0.00	0.00	0.00	0.00	0.00
8110 4395 001 001 001	Resultado por Posición Monetaria	0.00	0.00	0.00	0.00	0.00	0.00	0.00
8110 4396	Utilidades por Participación Patrimonial	0.00	0.00	0.00	0.00	0.00	0.00	0.00
8110 4396 001	Utilidades por Participación Patrimonial	0.00	0.00	0.00	0.00	0.00	0.00	0.00

*Handwritten signatures and initials: d, C, A, f*



**Cuenta Pública 2022**  
**Estado Analítico de Ingresos**  
**(Cifras en Pesos)**

Nombre de la Entidad Municipal: IXTAPALUCA, 0015 (1)

Del 01 de enero al 31 de diciembre de 2022 (2)

Cuenta (3)	Rubro de los Ingresos (4)	Ingreso					% de Avance de la Recaudación (10)	Ingresos Excedentes (11)
		Estimado (5)	Ampliaciones y Reducciones (6)	Modificado (7)	Devengado (8)	Recaudado (9)		
8110 4396 001 001	Utilidades por Participación Patrimonial	0.00	0.00	0.00	0.00	0.00	0.00	0.00
8110 4396 001 001 001	Utilidades por Participación Patrimonial	0.00	0.00	0.00	0.00	0.00	0.00	0.00
8110 4397	Diferencias por Reestructuración de Deuda Pública a Favor	0.00	0.00	0.00	0.00	0.00	0.00	0.00
8110 4397 001	Diferencias por Reestructuración de Deuda Pública a Favor	0.00	0.00	0.00	0.00	0.00	0.00	0.00
8110 4397 001 001	Diferencias por Reestructuración de Deuda Pública a Favor	0.00	0.00	0.00	0.00	0.00	0.00	0.00
8110 4397 001 001 001	Diferencias por Reestructuración de Deuda Pública a Favor	0.00	0.00	0.00	0.00	0.00	0.00	0.00
8110 4399	Otros Ingresos y Beneficios Varios	1,040,727.63	0.00	1,040,727.63	0.00	16,772,676.13	1,611.63	15,731,948.50
8110 4399 001	Otros Ingresos y Beneficios Varios	1,040,727.63	0.00	1,040,727.63	0.00	16,772,676.13	1,611.63	15,731,948.50
8110 4399 001 001	Otros Ingresos y Beneficios Varios	1,040,727.63	0.00	1,040,727.63	0.00	16,772,676.13	1,611.63	15,731,948.50
8110 4399 001 001 001	Aportaciones por Gestoría de Diputados	0.00	0.00	0.00	0.00	0.00	0.00	0.00
8110 4399 001 001 002	Ingresos por Audiencia Pública	0.00	0.00	0.00	0.00	0.00	0.00	0.00
8110 4399 001 001 003	Actualización de Inversiones en UDI'S	0.00	0.00	0.00	0.00	0.00	0.00	0.00
8110 4399 001 001 004	Intereses por Inversiones en UDI'S	0.00	0.00	0.00	0.00	0.00	0.00	0.00
8110 4399 001 001 005	Otros Convenios	0.00	0.00	0.00	0.00	0.00	0.00	0.00
8110 4399 001 001 006	Ingresos Derivados de Ejercicios Anteriores no aplicados	0.00	0.00	0.00	0.00	0.00	0.00	0.00
8110 4399 001 001 007	Otros Ingresos por Donativos	0.00	0.00	0.00	0.00	3,600.00	0.00	3,600.00
8110 4399 001 001 008	Otros Ingresos Varios	1,040,727.63	0.00	1,040,727.63	0.00	16,769,076.13	1,611.28	15,728,348.50
<b>Subtotal (12)</b>		<b>1,040,727.63</b>	<b>0.00</b>	<b>1,040,727.63</b>	<b>0.00</b>	<b>16,772,676.13</b>	<b>1,611.63</b>	<b>15,731,948.50</b>
<b>Total Partidas (13)</b>		<b>1,448,138,756.82</b>	<b>94,698,222.56</b>	<b>1,542,836,979.38</b>	<b>0.00</b>	<b>1,546,154,300.71</b>	<b>100.22</b>	<b>3,317,321.33</b>

"Bajo protesta de decir verdad declaramos que los Estados Presupuestarios y sus notas, son razonablemente correctos y son responsabilidad del emisor"



PRESIDENTE MUNICIPAL  
 MTRO. FELIPE RAFAEL ARVIZU DE LA LUZ

TESORERO MUNICIPAL  
 MTRO. OMAR GUERRERO MENDOZA

