



MUNICIPIO DE IXTAPALUCA

PILAR DE DESARROLLO/EJE TRANSVERSAL:  
TEMA DE DESARROLLO:  
PROGRAMA PRESUPUESTARIO:  
PROYECTO PRESUPUESTARIO:

OBJETIVO DEL PROGRAMA PRESUPUESTARIO:  
DEPENDENCIA GENERAL:  
DEPENDENCIA AUXILIAR:

PBRM -08B FICHA TÉCNICA DE SEGUIMIENTO DE INDICADORES 2023 DE GESTIÓN O ESTRATÉGICO

TIPO DE FICHA: OSFEM

Pilar 1: Social

Salud y bienestar Incluyente  
02030201 Atención médica.

020302010101 Apoyo municipal a la prestación de servicios de salud para las personas.

Agrupar las líneas de acción dirigidas a proporcionar atención médica a la población mixtequense, con efectividad y calidad de los servicios de salud que otorgan las instituciones del sector público, así como lograr la cobertura universal de los servicios de salud, para reducir los índices de morbilidad y mortalidad aumentando la esperanza de vida de la población de la entidad.

102 Salud

153 Atención a la salud

ESTRUCTURA DEL INDICADOR

NOMBRE DEL INDICADOR:  
FÓRMULA DE CÁLCULO:  
INTERPRETACIÓN:  
DIMENSIÓN QUE ATIENDE:  
DESCRIPCIÓN DEL FACTOR DE COMPARACIÓN:  
AMBITO GEOGRAFICO  
COBERTURA  
LINEA BASE

Porcentaje de consultas médicas en unidades móviles otorgadas  
(Consultas médicas en unidades móviles otorgadas/Consultas médicas en unidades móviles programadas) \*100  
Consultas médicas otorgadas a la población en general, en unidades móviles, durante el 2023.  
Eficiencia FRECUENCIA DE MEDICIÓN: Trimestral  
Consultas médicas otorgadas a la población en general, en unidades móviles, durante el 2023.  
Municipal  
Municipal  
2023

Numero: NA 1.1

COMPORTAMIENTO DE LAS VARIABLES DURANTE EL TRIMESTRE: Julio-Septiembre

VARIABLE	UNIDAD DE MEDIDA	OPERACIÓN	META ANUAL	AVANCE TRIMESTRAL				AVANCE ACUMULADO			
				Programado	%	Alcanzado	%	Programado	%	Alcanzado	%
Consultas médicas en unidades móviles otorgadas	Consultas médicas móviles	Sumable	1600	400	25.00	400	100.00	1200	75.00	1200	100.00
Consultas médicas en unidades móviles programadas	Consultas médicas móviles	Sumable	1600	400	25.00	400	100.00	1200	75.00	1200	100.00

COMPORTAMIENTO DEL INDICADOR  
DESCRIPCIÓN DE LA META ANUAL

Consultas médicas otorgadas en jornadas de campo y unidades móviles durante el 2023.

META ANUAL	TRIMESTRE: Julio-Septiembre							
	AVANCE TRIMESTRAL				AVANCE ACUMULADO			
	Programado	Alcanzado	EF%	SEMAFORO	Programado	Alcanzado	EF%	SEMAFORO
100.00	100.00	100.00	100.00	verde	100.00	100.00	100.00	verde

DESCRIPCIÓN DE RESULTADOS Y JUSTIFICACIÓN EN CASO DE VARIACIÓN SUPERIOR A + 10 POR CIENTO RESPECTO A LO PROGRAMADO

Se cumple con lo programado

EVALUACIÓN POR INDICADOR

ACEPTABLE

DEPENDENCIA GENERAL: 102 Salud  
DEPENDENCIA AUXILIAR: 153 Atención a la salud

Elaboró

Zaira Guadalupe Martínez Fortanet  
Administrador, Dirección de Salud.

Director de la Dependencia  
Dña. Benito Fernando Montoya Gallogos  
Directora de Salud



MUNICIPIO DE IXTAPALUCA

PILAR DE DESARROLLO/EJE TRANSVERSAL:  
TEMA DE DESARROLLO:  
PROGRAMA PRESUPUESTARIO:  
PROYECTO PRESUPUESTARIO:

OBJETIVO DEL PROGRAMA PRESUPUESTARIO:  
DEPENDENCIA GENERAL:  
DEPENDENCIA AUXILIAR:

PBRM -08B FICHA TÉCNICA DE SEGUIMIENTO DE INDICADORES 2023 DE GESTIÓN O ESTRATÉGICO

TIPO DE FICHA: OSFEM

Pilar 1: Social

Salud y bienestar incluyente  
02030201 Atención médica.

020302010101 Apoyo municipal a la prestación de servicios de salud para las personas.

Agrupar las líneas de acción dirigidas a proporcionar atención médica a la población mexiquense, con efectividad y calidad de los servicios de salud que otorgan las instituciones del sector público, así como lograr la cobertura universal de los servicios de salud, para reducir los índices de morbilidad y mortalidad aumentando la esperanza de vida de la población de la entidad.

102 Salud

153 Atención a la salud

ESTRUCTURA DEL INDICADOR

NOMBRE DEL INDICADOR:  
FÓRMULA DE CÁLCULO:  
INTERPRETACIÓN:  
DIMENSIÓN QUE ATIENDE:  
DESCRIPCIÓN DEL FACTOR DE COMPARACIÓN:  
AMBITO GEOGRAFICO  
COBERTURA  
LINEA BASE

Porcentaje de consultas médicas otorgadas en consultorios fijos.  
(Consultas médicas otorgadas en consultorios fijos/Consultas médicas programadas en consultorios fijos) \*100  
Consultas médicas otorgadas en la Dirección de Salud durante el 2023.  
Eficiencia FRECUENCIA DE MEDICIÓN: Trimestral  
Consultas médicas programadas a realizar dentro de consultorios fijos  
Municipal  
Municipal  
2023

Numero: NA 1.2

COMPORTAMIENTO DE LAS VARIABLES DURANTE EL TRIMESTRE: Julio-Septiembre

VARIABLE	UNIDAD DE MEDIDA	OPERACIÓN	META ANUAL	AVANCE TRIMESTRAL				AVANCE ACUMULADO			
				Programado	%	Alcanzado	%	Programado	%	Alcanzado	%
Consultas médicas otorgadas en consultorios fijos	Consultas médicas fijas	Sumable	250	50	20.00	50	100.00	200	80.00	200	100.00
Consultas médicas programadas en consultorios fijos	Consultas médicas fijas	Sumable	250	50	20.00	50	100.00	200	80.00	200	100.00

COMPORTAMIENTO DEL INDICADOR  
DESCRIPCIÓN DE LA META ANUAL

La población recibe atención médica dentro de la Dirección de Salud durante el 2023

META ANUAL	TRIMESTRE: Julio-Septiembre							
	AVANCE TRIMESTRAL				AVANCE ACUMULADO			
	Programado	Alcanzado	EP%	SEMAFORO	Programado	Alcanzado	EP%	SEMAFORO
100.00	100.00	100.00	100.00	verde	100.00	100.00	100.00	verde

DESCRIPCIÓN DE RESULTADOS Y JUSTIFICACIÓN EN CASO DE VARIACIÓN SUPERIOR A + 10 POR CIENTO RESPECTO A LO PROGRAMADO

Se cumple con lo programado


EVALUACIÓN POR INDICADOR

ACEPTABLE

DEPENDENCIA GENERAL: 102 Salud  
DEPENDENCIA AUXILIAR: 153 Atención a la salud

Elaboró

Zaira Guadalupe Martínez Fontanel  
Administrador, Dirección de Salud.





MUNICIPIO DE IXTAPALUCA

PBRM -08B FICHA TÉCNICA DE SEGUIMIENTO DE INDICADORES 2023 DE GESTIÓN O ESTRATÉGICO

TIPO DE FICHA: OSFEM

PILAR DE DESARROLLO/EJE TRANSVERSAL:
TEMA DE DESARROLLO:
PROGRAMA PRESUPUESTARIO:
PROYECTO PRESUPUESTARIO:

Pilar 1: Social
Salud y bienestar incluyente
02030201 Atención médica.

020302010101 Apoyo municipal a la prestación de servicios de salud para las personas.

Agrupar las líneas de acción dirigidas a proporcionar atención médica a la población mixiquense, con efectividad y calidad de los servicios de salud que otorgan las instituciones del sector público, así como lograr la cobertura universal de los servicios de salud, para reducir los índices de morbilidad y mortalidad aumentando la esperanza de vida de la población de la entidad.

OBJETIVO DEL PROGRAMA PRESUPUESTARIO:
DEPENDENCIA GENERAL:
DEPENDENCIA AUXILIAR:

102 Salud
153 Atención a la salud

ESTRUCTURA DEL INDICADOR

NOMBRE DEL INDICADOR:
FÓRMULA DE CÁLCULO:
INTERPRETACIÓN:
DIMENSIÓN QUE ATIENDE:
DESCRIPCIÓN DEL FACTOR DE COMPARACIÓN:
AMBITO GEOGRAFICO
COBERTURA
LINEA BASE

Porcentaje de consultas odontológicas otorgadas en unidades móviles
(Consultas odontológicas otorgadas en unidades móviles/Consultas odontológicas programadas en unidades móviles) \*100
La población de distintas comunidades recibe atención odontológica que permite mejorar su estado de salud bucal y prevenir enfermedades.
Eficiencia FRECUENCIA DE MEDICIÓN: Trimestral
Consultas odontológicas programadas a realizar en el 2023
Municipal
Municipal
2023

Numero: NA 1.3

COMPORTAMIENTO DE LAS VARIABLES DURANTE EL TRIMESTRE: Julio-Septiembre

Table with 12 columns: VARIABLE, UNIDAD DE MEDIDA, OPERACIÓN, META ANUAL, AVANCE TRIMESTRAL (Programado, %, Alcanzado, %), AVANCE ACUMULADO (Programado, %, Alcanzado, %). Rows include 'Consultas odontológicas otorgadas en unidades móviles' and 'Consultas odontológicas programadas en unidades móviles'.

COMPORTAMIENTO DEL INDICADOR
DESCRIPCIÓN DE LA META ANUAL

Consultas odontológicas otorgadas en unidades móviles durante el 2023.

Table with 10 columns: META ANUAL, AVANCE TRIMESTRAL (Programado, Alcanzado, EF%, SEMAFORO), AVANCE ACUMULADO (Programado, Alcanzado, EF%, SEMAFORO). Values are 100.00, 100.00, 100.00, 100.00, verde, 100.00, 100.00, 100.00, verde.

DESCRIPCIÓN DE RESULTADOS Y JUSTIFICACIÓN EN CASO DE VARIACIÓN SUPERIOR A + 10 POR CIENTO RESPECTO A LO PROGRAMADO

Se cumplió con lo programado

EVALUACIÓN POR INDICADOR

ACEPTABLE

DEPENDENCIA GENERAL: 102 Salud
DEPENDENCIA AUXILIAR: 153 Atención a la salud

Elaboró

Handwritten signature of Zaira Guadalupe Martínez Fortanel

Zaira Guadalupe Martínez Fortanel
Administrador, Dirección de Salud.





MUNICIPIO DE IXTAPALUCA

PILAR DE DESARROLLO/EJE TRANSVERSAL:  
TEMA DE DESARROLLO:  
PROGRAMA PRESUPUESTARIO:  
PROYECTO PRESUPUESTARIO:

OBJETIVO DEL PROGRAMA PRESUPUESTARIO:  
DEPENDENCIA GENERAL:  
DEPENDENCIA AUXILIAR:

PBRM -08B FICHA TÉCNICA DE SEGUIMIENTO DE INDICADORES 2023 DE GESTIÓN O ESTRATÉGICO

TIPO DE FICHA: OSFEM

Pilar 1: Social  
Salud y bienestar Incluyente  
02030201 Atención médica.

020302010101 Apoyo municipal a la prestación de servicios de salud para las personas.

Agrupar las líneas de acción dirigidas a proporcionar atención médica a la población mexicana, con efectividad y calidad de los servicios de salud que otorgan las instituciones del sector público, así como lograr la cobertura universal de los servicios de salud, para reducir los índices de morbilidad y mortalidad aumentando la esperanza de vida de la población de la entidad.

102 Salud  
153 Atención a la salud

ESTRUCTURA DEL INDICADOR

NOMBRE DEL INDICADOR:  
FÓRMULA DE CÁLCULO:  
INTERPRETACIÓN:  
DIMENSIÓN QUE ATIENDE:  
DESCRIPCIÓN DEL FACTOR DE COMPARACIÓN:  
AMBITO GEOGRAFICO  
COBERTURA  
LINEA BASE

Porcentaje de consultas odontológicas otorgadas en consultorios fijos  
(Consultas odontológicas otorgadas en consultorios fijos / Consultas odontológicas programadas en consultorios fijos) \*100  
La población recibe atención odontológica en la Dirección de Salud, que le permite mejorar su estado de salud bucal y prevenir enfermedades  
Eficiencia  
FRECUENCIA DE MEDICIÓN: Trimestral  
Consultas odontológicas programadas a realizar en consultorios fijos durante el 2023.  
Municipal  
Municipal  
2023

Numero: NA 1.4

COMPORTAMIENTO DE LAS VARIABLES DURANTE EL TRIMESTRE: Julio-Septiembre

VARIABLE	UNIDAD DE MEDIDA	OPERACIÓN	META ANUAL	AVANCE TRIMESTRAL				AVANCE ACUMULADO			
				Programado	%	Alcanzado	%	Programado	%	Alcanzado	%
Consultas odontológicas otorgadas en consultorios fijos	Consultas odontológicas fijas	Sumable	125	30	24.00	30	100.00	95	76.00	95	100.00
Consultas odontológicas programadas en consultorios fijos	Consultas odontológicas fijas	Sumable	125	30	24.00	30	100.00	95	76.00	95	100.00

COMPORTAMIENTO DEL INDICADOR  
DESCRIPCIÓN DE LA META ANUAL

Consultas odontológicas realizadas en consultorios fijos durante el 2023.

META ANUAL	TRIMESTRE: Julio-Septiembre							
	AVANCE TRIMESTRAL				AVANCE ACUMULADO			
	Programado	Alcanzado	EF%	SEMAFORO	Programado	Alcanzado	EF%	SEMAFORO
100.00	100.00	100.00	100.00	verde	100.00	100.00	100.00	verde

DESCRIPCIÓN DE RESULTADOS Y JUSTIFICACIÓN EN CASO DE VARIACIÓN SUPERIOR A + 10 POR CIENTO RESPECTO A LO PROGRAMADO

Se cumplió con lo programado

EVALUACIÓN POR INDICADOR

ACEPTABLE

DEPENDENCIA GENERAL: 102 Salud  
DEPENDENCIA AUXILIAR: 153 Atención a la salud

Elaboró  
  
Zaira Guadalupe Martínez Fortanel  
Administrador, Dirección de Salud.





MUNICIPIO DE IXTAPALUCA

PILAR DE DESARROLLO/EJE TRANSVERSAL:  
TEMA DE DESARROLLO:  
PROGRAMA PRESUPUESTARIO:  
PROYECTO PRESUPUESTARIO:

OBJETIVO DEL PROGRAMA PRESUPUESTARIO:  
DEPENDENCIA GENERAL:  
DEPENDENCIA AUXILIAR:

PBRM -085 FICHA TÉCNICA DE SEGUIMIENTO DE INDICADORES 2023 DE GESTIÓN O ESTRATÉGICO

TIPO DE FICHA: OSFEM

Pilar 1: Social  
Salud y bienestar incluyente  
02030201 Atención médica.

020302010101 Apoyo municipal a la prestación de servicios de salud para las personas.

Agrupar las líneas de acción dirigidas a proporcionar atención médica a la población mixquense, con efectividad y calidad de los servicios de salud que otorgan las Instituciones del sector público, así como lograr la cobertura universal de los servicios de salud, para reducir los índices de morbilidad y mortalidad aumentando la esperanza de vida de la población de la entidad.

102 Salud  
153 Atención a la salud

ESTRUCTURA DEL INDICADOR

NOMBRE DEL INDICADOR:  
FÓRMULA DE CÁLCULO:  
INTERPRETACIÓN:  
DIMENSIÓN QUE ATIENDE:  
DESCRIPCIÓN DEL FACTOR DE COMPARACIÓN:  
ÁMBITO GEOGRÁFICO:  
COBERTURA:  
LÍNEA BASE:

Porcentaje de ilustrativos para prevención de enfermedades distribuidos.  
(Número de material de difusión distribuido para la promoción de la salud/Total de material de difusión realizado) \*100  
La población recibe material informativo de asuntos relevantes en materia de salud.  
Eficiencia FRECUENCIA DE MEDICIÓN: Trimestral  
La población recibe material informativo de asuntos relevantes en materia de salud  
Municipal  
Municipal  
2023

Numero: NA 2.1

COMPORTAMIENTO DE LAS VARIABLES DURANTE EL TRIMESTRE: Julio-Septiembre

VARIABLE	UNIDAD DE MEDIDA	OPERACIÓN	META ANUAL	AVANCE TRIMESTRAL				AVANCE ACUMULADO			
				Programado	%	Alcanzado	%	Programado	%	Alcanzado	%
Número de material de difusión distribuido para la promoción de la salud	Material de difusión	Sumable	11000	2750	25.00	2750	100.00	8250	75.00	8250	100.00
Total de material de difusión realizado	Material de difusión	Sumable	11000	2750	25.00	2750	100.00	8250	75.00	8250	100.00

COMPORTAMIENTO DEL INDICADOR  
DESCRIPCIÓN DE LA META ANUAL

La Dirección de Salud realiza material ilustrativo para la promoción de la salud y lo difunde entre la población de Ixtapaluca

META ANUAL	TRIMESTRE: Julio-Septiembre									
	AVANCE TRIMESTRAL					AVANCE ACUMULADO				
	Programado	Alcanzado	EF%	SENAFORO	Programado	Alcanzado	EF%	SENAFORO		
100.00	100.00	100.00	100.00	verde	100.00	100.00	100.00	verde		

DESCRIPCIÓN DE RESULTADOS Y JUSTIFICACIÓN EN CASO DE VARIACIÓN SUPERIOR A + 10 POR CIENTO RESPECTO A LO PROGRAMADO

Se cumplió con lo programado

EVALUACIÓN POR INDICADOR

ACEPTABLE

DEPENDENCIA GENERAL: 102 Salud  
DEPENDENCIA AUXILIAR: 153 Atención a la salud

Elaboró

Zaira Guadalupe Martínez Fortané  
Administrador, Dirección de Salud.





MUNICIPIO DE IXTAPALUCA

PILAR DE DESARROLLO/EJE TRANSVERSAL:  
TEMA DE DESARROLLO:  
PROGRAMA PRESUPUESTARIO:  
PROYECTO PRESUPUESTARIO:

OBJETIVO DEL PROGRAMA PRESUPUESTARIO:  
DEPENDENCIA GENERAL:  
DEPENDENCIA AUXILIAR:

BPRM -08B FICHA TÉCNICA DE SEGUIMIENTO DE INDICADORES 2023 DE GESTIÓN O ESTRATÉGICO

TIPO DE FICHA: OSFEM

Pilar 1: Social  
Salud y bienestar Incluyente  
02030201 Atención médica.

020302010401 Apoyo municipal a la prestación de servicios de salud para las personas.

Agrupación de líneas de acción dirigidas a proporcionar atención médica a la población mexicana, con efectividad y calidad de los servicios de salud que otorgan las instituciones del sector público, así como lograr la cobertura universal de los servicios de salud, para reducir los índices de morbilidad y mortalidad aumentando la esperanza de vida de la población de la entidad.

102 Salud  
153 Atención a la salud

ESTRUCTURA DEL INDICADOR

NOMBRE DEL INDICADOR:  
FÓRMULA DE CÁLCULO:  
INTERPRETACIÓN:  
DIMENSIÓN QUE ATIENDE:  
DESCRIPCIÓN DEL FACTOR DE COMPARACIÓN:  
AMBITO GEOGRAFICO  
COBERTURA  
LINEA BASE

Porcentaje de jornadas para prevención de la salud realizadas.  
(Jornadas para la prevención de la salud realizadas/Jornadas para la prevención de la salud programadas)\*100  
Jornada de prevención de la salud realizadas durante el 2023 para la atención de la población  
Eficiencia FRECUENCIA DE MEDICIÓN: Trimestral  
Jornadas médicas realizadas comparadas con las jornadas médicas programadas a realizar  
Municipal  
Municipal  
2023

Numero: NA 2.2

COMPORTAMIENTO DE LAS VARIABLES DURANTE EL TRIMESTRE: Julio-Septiembre

VARIABLE	UNIDAD DE MEDIDA	OPERACIÓN	META ANUAL	AVANCE TRIMESTRAL				AVANCE ACUMULADO			
				Programado	%	Alcanzado	%	Programado	%	Alcanzado	%
Jornadas para la prevención de la salud realizadas	Jornadas	Sumable	70	18	25.71	18	100.00	53	75.71	53	100.00
Jornadas para la prevención de la salud programada	Jornadas	Sumable	70	18	25.71	18	100.00	53	75.71	53	100.00

COMPORTAMIENTO DEL INDICADOR  
DESCRIPCIÓN DE LA META ANUAL

Jornadas para la prevención de la salud realizadas durante el 2023.

META ANUAL	TRIMESTRE: Julio-Septiembre							
	AVANCE TRIMESTRAL				AVANCE ACUMULADO			
	Programado	Alcanzado	EF%	SEMAFORO	Programado	Alcanzado	EF%	SEMAFORO
100.00	100.00	100.00	100.00	verde	100.00	100.00	100.00	verde

DESCRIPCIÓN DE RESULTADOS Y JUSTIFICACIÓN EN CASO DE VARIACIÓN SUPERIOR A + 10 POR CIENTO RESPECTO A LO PROGRAMADO

Se cumple con lo programado

EVALUACIÓN POR INDICADOR

ACEPTABLE

DEPENDENCIA GENERAL: 102 Salud  
DEPENDENCIA AUXILIAR: 153 Atención a la salud

Elaboró

Zaira Guadalupe Martínez Fortanel  
Administrador, Dirección de Salud.





MUNICIPIO DE IXTAPALUCA

PILAR DE DESARROLLO/EJE TRANSVERSAL:  
TEMA DE DESARROLLO:  
PROGRAMA PRESUPUESTARIO:  
PROYECTO PRESUPUESTARIO:

OBJETIVO DEL PROGRAMA PRESUPUESTARIO:  
DEPENDENCIA GENERAL:  
DEPENDENCIA AUXILIAR:

PBRM -08B FICHA TÉCNICA DE SEGUIMIENTO DE INDICADORES 2023 DE GESTIÓN O ESTRATÉGICO

TIPO DE FICHA: OSFEM

Pilar 1: Social  
Salud y bienestar Incluyente  
02030201 Atención médica.

020302010101 Apoyo municipal a la prestación de servicios de salud para las personas.

Agrupar las líneas de acción dirigidas a proporcionar atención médica a la población mexicana, con efectividad y calidad de los servicios de salud que otorgan las instituciones del sector público, así como lograr la cobertura universal de los servicios de salud, para reducir los índices de morbilidad y mortalidad aumentando la esperanza de vida de la población de la entidad.

102 Salud  
163 Atención a la salud

ESTRUCTURA DEL INDICADOR

NOMBRE DEL INDICADOR:  
FÓRMULA DE CÁLCULO:

Porcentaje gestiones realizadas para la adquisición de insumos médicos  
(Gestiones para adquisición de insumos médicos realizadas/Gestiones para adquisición de insumos médicos programadas) \*100  
Se gestionan diversos insumos para la atención de la población

INTERPRETACIÓN:  
DIMENSIÓN QUE ATIENDE:  
DESCRIPCIÓN DEL FACTOR DE COMPARACIÓN:  
ÁMBITO GEOGRÁFICO:  
COBERTURA:  
LÍNEA BASE

Eficiencia FRECUENCIA DE MEDICIÓN: Trimestral  
Gestiones de insumos realizadas en comparación a las gestiones programadas a realizar  
Municipal  
Municipal  
2023

Numero: NA 3.1

COMPORTAMIENTO DE LAS VARIABLES DURANTE EL TRIMESTRE: Julio-Septiembre

VARIABLE	UNIDAD DE MEDIDA	OPERACION	META ANUAL	AVANCE TRIMESTRAL				AVANCE ACUMULADO			
				Programado	%	Alcanzado	%	Programado	%	Alcanzado	%
Gestiones para adquisición de insumos médicos realizadas	Gestiones	Sumable	17	3	17.65	3	100.00	13	76.47	12	92.31
Gestiones para adquisición de insumos médicos programadas	Gestiones	Sumable	17	3	17.65	3	100.00	13	76.47	13	100.00

COMPORTAMIENTO DEL INDICADOR  
DESCRIPCIÓN DE LA META ANUAL

Gestiones de insumos médicos para su uso en servicios de salud para la población

META ANUAL	TRIMESTRE: Julio-Septiembre							
	AVANCE TRIMESTRAL				AVANCE ACUMULADO			
	Programado	Alcanzado	EF%	SEMAFORO	Programado	Alcanzado	EF%	SEMAFORO
100.00	100.00	100.00	100.00	verde	100.00	92.31	92.31	verde

DESCRIPCIÓN DE RESULTADOS Y JUSTIFICACIÓN EN CASO DE VARIACIÓN SUPERIOR A + 10 POR CIENTO RESPECTO A LO PROGRAMADO

No se realiza la gestión de mantenimiento de la unidad dental, ya que no se ha puesto en operación debido a la falta de materiales para procedimientos dentales.

EVALUACIÓN POR INDICADOR

En riesgo

DEPENDENCIA GENERAL: 102 Salud  
DEPENDENCIA AUXILIAR: 163 Atención a la salud

Elaboró

Zaira Guadalupe Martínez Portano  
Administrador, Dirección de Salud.

Director de la Dependencia

Dr. Ferny Ferrnandez Montoya Gallegos  
Directora de Salud



PBRM -08B FICHA TÉCNICA DE SEGUIMIENTO DE INDICADORES 2023 DE GESTIÓN O ESTRATÉGICO

TIPO DE FICHA: OSFEM

MUNICIPIO DE IXTAPALUCA

PILAR DE DESARROLLO/EJE TRANSVERSAL:
TEMA DE DESARROLLO:
PROGRAMA PRESUPUESTARIO:
PROYECTO PRESUPUESTARIO:
OBJETIVO DEL PROGRAMA PRESUPUESTARIO:
DEPENDENCIA GENERAL:
DEPENDENCIA AUXILIAR:

Pilar 1: Social
Salud y bienestar Incluyente
02030101 Prevención médica para la comunidad
020301010203 Entornos y comunidades saludables
Incluye acciones de promoción, prevención y difusión de la salud pública para contribuir a la disminución de enfermedades y mantener un buen estado de salud de la población municipal.
G00 Ecología
129 Antirrábico

ESTRUCTURA DEL INDICADOR

NOMBRE DEL INDICADOR: Porcentaje de pláticas de promoción de la salud realizadas en el territorio municipal.
FÓRMULA DE CÁLCULO: (Pláticas de promoción de la salud y de Prevención de enfermedades realizadas/Pláticas de promoción de la salud y Prevención de enfermedades programadas) \*100
INTERPRETACIÓN: Da el número de pláticas de prevención de enfermedades
DIMENSIÓN QUE ATIENDE: Eficiencia FRECUENCIA DE MEDICIÓN: Trimestral
DESCRIPCIÓN DEL FACTOR DE COMPARACIÓN: Información Municipal
ÁMBITO GEOGRÁFICO: Municipal
COBERTURA: Municipal
LINEA BASE: 2023

Numero: NA 1.1

COMPORTAMIENTO DE LAS VARIABLES DURANTE EL TRIMESTRE: Julio-Septiembre

Table with 12 columns: VARIABLE, UNIDAD DE MEDIDA, OPERACIÓN, META ANUAL, AVANCE TRIMESTRAL (Programado, %), AVANCE ACUMULADO (Programado, %). Rows show data for 'Pláticas de promoción de la salud y de Prevención de enfermedades realizadas' and 'Pláticas de promoción de la salud y Prevención de enfermedades programadas'.

COMPORTAMIENTO DEL INDICADOR
DESCRIPCIÓN DE LA META ANUAL

Programas de prevención de la salud difundidos semestralmente en la población de Ixtapaluca durante el 2023.

Summary table for 'TRIMESTRE: Julio-Septiembre' with columns for META ANUAL, AVANCE TRIMESTRAL, AVANCE ACUMULADO, and SEMAFORO.

DESCRIPCIÓN DE RESULTADOS Y JUSTIFICACIÓN EN CASO DE VARIACIÓN SUPERIOR A + 10 POR CIENTO RESPECTO A LO PROGRAMADO

EVALUACIÓN POR INDICADOR

ACEPTABLE

DEPENDENCIA GENERAL: 102 Salud
DEPENDENCIA AUXILIAR: 153 Atención a la salud

Elaboró

Handwritten signature of Zaira Guadalupe Martínez Fortanel
Zaira Guadalupe Martínez Fortanel
Administrador, Dirección de Salud.







PBRM -08B FICHA TÉCNICA DE SEGUIMIENTO DE INDICADORES 2023 DE GESTIÓN O ESTRATÉGICO

TIPO DE FICHA: OSFEM

MUNICIPIO DE IXTAPALUCA

PILAR DE DESARROLLO/EJE TRANSVERSAL:
TEMA DE DESARROLLO:
PROGRAMA PRESUPUESTARIO:
PROYECTO PRESUPUESTARIO:

Pilar 1: Social
Salud y bienestar incluyente
02030101 Prevención médica para la comunidad
020301010203 Entornos y comunidades saludables
Incluye acciones de promoción, prevención y difusión de la salud pública para contribuir a la disminución de enfermedades y mantener un buen estado de salud de la población municipal.
G00 Ecología
129 Antirrábico

OBJETIVO DEL PROGRAMA PRESUPUESTARIO:
DEPENDENCIA GENERAL:
DEPENDENCIA AUXILIAR:

ESTRUCTURA DEL INDICADOR

NOMBRE DEL INDICADOR:
FÓRMULA DE CÁLCULO:
INTERPRETACIÓN:
DIMENSIÓN QUE ATIENDE:
DESCRIPCIÓN DEL FACTOR DE COMPARACIÓN:
AMBITO GEOGRAFICO
COBERTURA
LINEA BASE

Porcentaje de dosis de biológicos aplicados en los módulos de vacunación.
(Dosis de biológicos aplicado/ Dosis de biológicos programados para aplicar) \*100
Dosis de biológicos aplicados.
Eficiencia
Dosis de biológicos programados para aplicar
FRECUENCIA DE MEDICIÓN: Trimestral
Municipal
Municipal
2023

Numero: NA 1.2

COMPORTAMIENTO DE LAS VARIABLES DURANTE EL TRIMESTRE: Julio-Septiembre

Table with 12 columns: VARIABLE, UNIDAD DE MEDIDA, OPERACIÓN, META ANUAL, AVANCE TRIMESTRAL (Programado, %, Alcanzado, %), AVANCE ACUMULADO (Programado, %, Alcanzado, %). Rows include 'Dosis de biológicos aplicado' and 'Dosis de biológicos programados para aplicar'.

COMPORTAMIENTO DEL INDICADOR
DESCRIPCIÓN DE LA META ANUAL

Aplicación de vacunas en Ixtapaluca durante el 2023.

Summary table for 'Aplicación de vacunas en Ixtapaluca durante el 2023' showing ANUAL, TRIMESTRAL, and ACUMULADO metrics with SEMAFORO indicators.

DESCRIPCIÓN DE RESULTADOS Y JUSTIFICACIÓN EN CASO DE VARIACIÓN SUPERIOR A + 10 POR CIENTO RESPECTO A LO PROGRAMADO

Se tuvo excedente de dosis biológicas.

EVALUACIÓN POR INDICADOR

ACEPTABLE

DEPENDENCIA GENERAL: 102 Salud
DEPENDENCIA AUXILIAR: 163 Atención a la salud

Elaboró

Handwritten signature of Zaira Guadalupe Martínez Fortanot
Zaira Guadalupe Martínez Fortanot
Administrador, Dirección de Salud.





MUNICIPIO DE IXTAPALUCA

PBRM -08B FICHA TÉCNICA DE SEGUIMIENTO DE INDICADORES 2023 DE GESTIÓN O ESTRATÉGICO

TIPO DE FICHA: OSFEM

PILAR DE DESARROLLO/EJE TRANSVERSAL:
TEMA DE DESARROLLO:
PROGRAMA PRESUPUESTARIO:
PROYECTO PRESUPUESTARIO:

Pilar 1: Social
Salud y bienestar incluyente
02030101 Prevención médica para la comunidad
020301010203 Entornos y comunidades saludables
Incluye acciones de promoción, prevención y difusión de la salud pública para contribuir a la disminución de enfermedades y mantener un buen estado de salud de la población municipal.
G00 Ecología
129 Antirrábico

OBJETIVO DEL PROGRAMA PRESUPUESTARIO:
DEPENDENCIA GENERAL:
DEPENDENCIA AUXILIAR:

ESTRUCTURA DEL INDICADOR

NOMBRE DEL INDICADOR:
FÓRMULA DE CÁLCULO:
INTERPRETACIÓN:
DIMENSIÓN QUE ATIENDE:
DESCRIPCIÓN DEL FACTOR DE COMPARACIÓN:
AMBITO GEOGRAFICO
COBERTURA
LINEA BASE

Porcentaje de ilustrativos distribuidos para la promoción de la salud y prevención de enfermedades
( Ilustrativos para la promoción de la salud y prevención de enfermedades distribuidos / Ilustrativos para la promoción de la salud y prevención de enfermedades programados a distribuir ) \*100
Ilustrativos para la promoción de la salud y prevención de enfermedades distribuidos
Eficacia
FRECUCENCIA DE MEDICIÓN: Trimestral
Ilustrativos para la promoción de la salud y prevención de enfermedades programados a distribuir.
Municipal
Municipal
2023

Numero: NA.2.1

COMPORTAMIENTO DE LAS VARIABLES DURANTE EL TRIMESTRE: Julio-Septiembre

Table with columns: VARIABLE, UNIDAD DE MEDIDA, OPERACIÓN, META ANUAL, AVANCE TRIMESTRAL (Programado, %), AVANCE ACUMULADO (Programado, %). Rows show data for 'Ilustrativos para la promoción de la salud y prevención de enfermedades distribuidos'.

COMPORTAMIENTO DEL INDICADOR
DESCRIPCIÓN DE LA META ANUAL

Ilustrativos para la promoción de la salud y prevención de enfermedades distribuidos en la población de Ixtapaluca durante el 2023.

Summary table for the indicator showing annual goal (100.00) and performance for the quarter (July-September) with 100% achievement and 'verde' status.

DESCRIPCIÓN DE RESULTADOS Y JUSTIFICACIÓN EN CASO DE VARIACIÓN SUPERIOR A + 10 POR CIENTO RESPECTO A LO PROGRAMADO

Se cumple con lo programado

EVALUACIÓN POR INDICADOR

Positivo

DEPENDENCIA GENERAL:
DEPENDENCIA AUXILIAR:

102 Salud
103 Atención a la salud

Elaboró

Handwritten signature of Zaira Guadalupe Martínez Fortanel

Zaira Guadalupe Martínez Fortanel
Administrador, Dirección de Salud.



Dirección de Salud - Dirección de Salud
COMITÉ DE SEGUIMIENTO DE
DIRECTOR DE LA DEPENDENCIA

Dra. Panny Farnesida Montoya Gallegos
Directora de Salud



PBRM -08B FICHA TÉCNICA DE SEGUIMIENTO DE INDICADORES 2023 DE GESTIÓN O ESTRATÉGICO

TIPO DE FICHA: OSFEM

MUNICIPIO DE IXTAPALUCA

PILAR DE DESARROLLO/EJE TRANSVERSAL:
TEMA DE DESARROLLO:
PROGRAMA PRESUPUESTARIO:
PROYECTO PRESUPUESTARIO:

Pilar 1: Social
Alimentación y nutrición para las familias
02060501 Alimentación y nutrición familiar
020605010102 Dotación alimenticia a población marginada
Incluye el grupo de proyectos que tienen como propósito procurar elevar el estado nutricional de grupos vulnerables, promover la autosuficiencia alimenticia en zonas y comunidades marginadas y fomentar hábitos adecuados de consumo.
I01 Desarrollo Social
139 Control Social

OBJETIVO DEL PROGRAMA PRESUPUESTARIO:
DEPENDENCIA GENERAL:
DEPENDENCIA AUXILIAR:

ESTRUCTURA DEL INDICADOR

NOMBRE DEL INDICADOR: Porcentaje de solicitudes beneficiadas con la entrega de apoyos nutricionales.
FÓRMULA DE CÁLCULO: (Número de solicitudes de apoyo nutricional beneficiadas / Total de solicitudes de apoyo nutricional presentadas) \*100
INTERPRETACIÓN: Población beneficiadas con paquetes nutricionales
DIMENSIÓN QUE ATIENDE: Eficiencia
DESCRIPCIÓN DEL FACTOR DE COMPARACIÓN: Gestión
FRECUENCIA DE MEDICIÓN: Trimestral
AMBITO GEOGRAFICO: Municipal
COBERTURA: Municipal
LINEA BASE: 2023

Numero: NA 1.1

COMPORTAMIENTO DE LAS VARIABLES DURANTE EL TRIMESTRE: Julio - Septiembre

Table with 12 columns: VARIABLE, UNIDAD DE MEDIDA, OPERACIÓN, META ANUAL, AVANCE TRIMESTRAL (Programado, %, Alcanzado, %), AVANCE ACUMULADO (Programado, %, Alcanzado, %). Rows include 'Numero de solicitudes de apoyo nutricional beneficiadas' and 'Total de solicitudes de apoyo nutricional presentadas'.

COMPORTAMIENTO DEL INDICADOR
DESCRIPCIÓN DE LA META ANUAL

Información Municipal

Table with 11 columns: META ANUAL, TRIMESTRE: Julio - Septiembre, AVANCE TRIMESTRAL (Programado, Alcanzado, EFX, SEMAFORO), AVANCE ACUMULADO (Programado, Alcanzado, EFX, SEMAFORO). Values include 100.00, 100.00, 0.00, 0.00, 100, 100.00, 0.00, 0.00, 100.

DESCRIPCIÓN DE RESULTADOS Y JUSTIFICACIÓN EN CASO DE VARIACIÓN SUPERIOR A + 10 POR CIENTO RESPECTO A LO PROGRAMADO


No se cumplió con las metas, aun no se tenía liberado el presupuesto

EVALUACIÓN POR INDICADOR

Critico

DEPENDENCIA GENERAL: I01 Desarrollo Social
DEPENDENCIA AUXILIAR: 139 Control Social

Elaboró
Lic. Guillermo Ortega Vázquez





PBRM -08B FICHA TÉCNICA DE SEGUIMIENTO DE INDICADORES 2023 DE GESTIÓN O ESTRATÉGICO

TIPO DE FICHA: OSFEM

MUNICIPIO DE IXTAPALUCA

PILAR DE DESARROLLO/EJE TRANSVERSAL:
TEMA DE DESARROLLO:
PROGRAMA PRESUPUESTARIO:
PROYECTO PRESUPUESTARIO:

Pilar 1: Social
Alimentación y nutrición para las familias
02060501 Alimentación y nutrición familiar
020605010102 Dotación alimenticia a población marginada
Incluye el grupo de proyectos que tienen como propósito procurar elevar el estado nutricional de grupos vulnerables, promover la autosuficiencia alimenticia en zonas y comunidades marginadas y fomentar hábitos adecuados de consumo.
101 Desarrollo Social
139 Control Social

OBJETIVO DEL PROGRAMA PRESUPUESTARIO:
DEPENDENCIA GENERAL:
DEPENDENCIA AUXILIAR:

ESTRUCTURA DEL INDICADOR

NOMBRE DEL INDICADOR: Porcentaje de estudios socioeconomicos realizados.
FÓRMULA DE CÁLCULO: (Numeros de estudios socioeconomicos realizados/Total de estudios socioeconomicos solicitados)\*100
INTERPRETACIÓN: Supervisiones que se realizan en el Municipio de Ixtapaluca a las diferentes comunidades para la revisión del aprovechamiento del apoyo alimentario otorgado
DIMENSIÓN QUE ATIENDE: Eficiencia
DESCRIPCIÓN DEL FACTOR DE COMPARACIÓN: Gestión
FRECUENCIA DE MEDICIÓN: Trimestral
AMBITO GEOGRAFICO: Municipal
COBERTURA: Municipal
LINEA BASE: 2023

Numero: NA 1.2

COMPORTAMIENTO DE LAS VARIABLES DURANTE EL TRIMESTRE: Julio -Septiembre

Table with 12 columns: VARIABLE, UNIDAD DE MEDIDA, OPERACIÓN, META ANUAL, AVANCE TRIMESTRAL (Programado, %, Alcancado, %), AVANCE ACUMULADO (Programado, %, Alcancado, %). Rows show data for 'Numero de estudios socioeconomicos realizados' and 'Numero de estudios socioeconomicos solicitados'.

COMPORTAMIENTO DEL INDICADOR

DESCRIPCIÓN DE LA META ANUAL

Lograr disminuir el índice de rezago en materia de alimentación en el Municipio entregando apoyos nutricionales

Summary table for the indicator with columns for META ANUAL, AVANCE TRIMESTRAL, SEMAFORO, and AVANCE ACUMULADO.

DESCRIPCIÓN DE RESULTADOS Y JUSTIFICACIÓN EN CASO DE VARIACIÓN SUPERIOR A + 10 POR CIENTO RESPECTO A LO PROGRAMADO


No se cumplió con las metas, aun no se tenía liberado el presupuesto

EVALUACIÓN POR INDICADOR

Critico

DEPENDENCIA GENERAL: 101 Desarrollo Social
DEPENDENCIA AUXILIAR: 139 Control Social

Handwritten signature and name: Lic. Guillermo Ortega Vázquez





MUNICIPIO DE IXTAPALUCA

PBRM -08B FICHA TÉCNICA DE SEGUIMIENTO DE INDICADORES 2023 DE GESTIÓN O ESTRATÉGICO

TIPO DE FICHA: OSFEM

PILAR DE DESARROLLO/EJE TRANSVERSAL:

TEMA DE DESARROLLO:

PROGRAMA PRESUPUESTARIO:

PROYECTO PRESUPUESTARIO:

OBJETIVO DEL PROGRAMA PRESUPUESTARIO:

DEPENDENCIA GENERAL:

DEPENDENCIA AUXILIAR:

Pilar 1: Social

Alimentación y nutrición para las familias

02060501 Alimentación y nutrición familiar

020605010102 Dotación alimenticia a población marginada

Incluye el grupo de proyectos que tienen como propósito procurar elevar el estado nutricional de grupos vulnerables, promover la autosuficiencia alimenticia en zonas y comunidades marginadas y fomentar hábitos adecuados de consumo.

I01 Desarrollo Social

139 Control Social

ESTRUCTURA DEL INDICADOR

NOMBRE DEL INDICADOR:

Porcentaje de pláticas de fomento hábitos adecuados y aprovechamiento de apoyos nutricionales realizadas.

FÓRMULA DE CÁLCULO:

(Número de pláticas de fomento hábitos adecuados y aprovechamiento de apoyos nutricionales realizadas/ Total de pláticas de fomento hábitos adecuados y aprovechamiento de apoyos nutricionales programadas) \*100

INTERPRETACIÓN:

Se realizan orientaciones para concientización de la población.

DIMENSIÓN QUE ATIENDE:

Eficiencia

FRECUENCIA DE MEDICIÓN:

Trimestral

DESCRIPCIÓN DEL FACTOR DE COMPARACIÓN:

Gestión

AMBITO GEOGRAFICO

Municipal

COBERTURA

Municipal

LÍNEA BASE

2023

Numero: NA 2.1

COMPORTAMIENTO DE LAS VARIABLES DURANTE EL TRIMESTRE: Julio - Septiembre

VARIABLE	UNIDAD DE MEDIDA	OPERACIÓN	META ANUAL	AVANCE TRIMESTRAL				AVANCE ACUMULADO			
				Programado	%	Alcanzado	%	Programado	%	Alcanzado	%
Numero de pláticas de fomento hábitos adecuados y aprovechamiento de apoyos nutricionales realizadas	Pláticas	Sumable	4	1	25.00	0	0.00	3	75.00	0	0.00
Total de pláticas de fomento hábitos adecuados y aprovechamiento de apoyos nutricionales programadas	Pláticas	Sumable	4	1	25.00	0	0.00	3	75.00	0	0.00

COMPORTAMIENTO DEL INDICADOR

DESCRIPCIÓN DE LA META ANUAL

Lograr disminuir el índice de rezago en materia de alimentación en el Municipio entregando apoyos nutricionales

META ANUAL	TRIMESTRE: Julio - Septiembre					
	AVANCE TRIMESTRAL			AVANCE ACUMULADO		
	Programado	Alcanzado	EF%	Programado	Alcanzado	EF%
100.00	100.00	0.00	0.00	100.00	0.00	0.00

DESCRIPCIÓN DE RESULTADOS Y JUSTIFICACIÓN EN CASO DE VARIACIÓN SUPERIOR A + 10 POR CIENTO RESPECTO A LO PROGRAMADO

No se cumplió con las metas, aun no se tenía liberado el presupuesto

EVALUACIÓN POR INDICADOR

Critico

DEPENDENCIA GENERAL:

I01 Desarrollo Social

DEPENDENCIA AUXILIAR:

139 Control Social

Elaboró

Lic. Guillermo Ortega Vázquez





PBRM -08B FICHA TÉCNICA DE SEGUIMIENTO DE INDICADORES 2023 DE GESTIÓN O ESTRATÉGICO

TIPO DE FICHA: OSFEM

MUNICIPIO DE IXTAPALUCA

PILAR DE DESARROLLO/EJE TRANSVERSAL:
TEMA DE DESARROLLO:
PROGRAMA PRESUPUESTARIO:
PROYECTO PRESUPUESTARIO:

Pilar 1: Social
Desarrollo Humano incluyente sin discriminación y libre de violencia
02020201 Desarrollo comunitario
0202020101 Promoción a la participación comunitaria
Incluye proyectos cuyas acciones de coordinación para la concurrencia de los recursos en los programas de desarrollo social se orientan a la mejora de los distintos ámbitos de los municipios y de los grupos sociales que en ellos habitan, en especial a los de mayor vulnerabilidad y que tengan como propósito asegurar la reducción de la pobreza.
101 Desarrollo Social
139 Control Social

OBJETIVO DEL PROGRAMA PRESUPUESTARIO:
DEPENDENCIA GENERAL:
DEPENDENCIA AUXILIAR:

ESTRUCTURA DEL INDICADOR

NOMBRE DEL INDICADOR: Porcentaje de solicitudes de programas sociales atendidas
FÓRMULA DE CÁLCULO: (Solicitudes de programas sociales atendidas/ Solicitudes de programas sociales en trámite)\*100
INTERPRETACIÓN: Seguimiento de las solicitudes de ayuda mediante los programas sociales de apoyo municipal
DIMENSIÓN QUE ATIENDE: Eficiencia
DESCRIPCIÓN DEL FACTOR DE COMPARACIÓN: Gestión
FRECUENCIA DE MEDICIÓN: Trimestral
ÁMBITO GEOGRÁFICO: Municipal
COBERTURA: Municipal
LINEA BASE: 2023

Numero: NA 2.1

COMPORTAMIENTO DE LAS VARIABLES DURANTE EL TRIMESTRE: Julio - Septiembre

Table with 12 columns: VARIABLE, UNIDAD DE MEDIDA, OPERACIÓN, META ANUAL, AVANCE TRIMESTRAL (Programado, %, Alcanzado, %), AVANCE ACUMULADO (Programado, %, Alcanzado, %). Rows include 'Solicitudes de programas sociales atendidas' and 'Solicitudes de programas sociales en trámite'.

COMPORTAMIENTO DEL INDICADOR
DESCRIPCIÓN DE LA META ANUAL

Garantizar la igualdad de oportunidades para abatir los índices de pobreza generando fuentes de empleo en el Municipio.

Summary table for the indicator performance, including columns for META ANUAL, AVANCE TRIMESTRAL, and AVANCE ACUMULADO with sub-columns for Programado, Alcanzado, EF%, and SEMAFORO.

DESCRIPCIÓN DE RESULTADOS Y JUSTIFICACIÓN EN CASO DE VARIACIÓN SUPERIOR A + 10 POR CIENTO RESPECTO A LO PROGRAMADO

No se cumplió con las metas, aun no se tenía liberado el presupuesto

EVALUACIÓN POR INDICADOR

Critico

DEPENDENCIA GENERAL: 101 Desarrollo Social
DEPENDENCIA AUXILIAR: 139 Control Social

Elaboró

Lic. Guillermo Ortega Vázquez





PBRM -08B FICHA TÉCNICA DE SEGUIMIENTO DE INDICADORES 2023 DE GESTIÓN O ESTRATÉGICO

TIPO DE FICHA: OSFEM

MUNICIPIO DE IXTAPALUCA

PILAR DE DESARROLLO/EJE TRANSVERSAL:
TEMA DE DESARROLLO:
PROGRAMA PRESUPUESTARIO:
PROYECTO PRESUPUESTARIO:
OBJETIVO DEL PROGRAMA PRESUPUESTARIO:
DEPENDENCIA GENERAL:
DEPENDENCIA AUXILIAR:

Eje Transversal I: Igualdad de Género
Cultura de igualdad y prevención de la violencia contra las mujeres
02060805 Igualdad de trato y oportunidades para la mujer y el hombre
020608050101 Coordinación institucional para la igualdad de género, 020608050104 Apoyo social para el empoderamiento económico de la mujer, 020608050102 Cultura de igualdad y prevención de la violencia de género
Engloba los proyectos para promover en todos los ámbitos sociales la igualdad sustantiva desde una perspectiva de género como una condición necesaria para el desarrollo integral de la sociedad, en
V00 Dirección de las Mujeres
152 Atención a la mujer

ESTRUCTURA DEL INDICADOR

NOMBRE DEL INDICADOR: Porcentaje de eventos en materia de género realizados.
FÓRMULA DE CÁLCULO: (Eventos en materia de género realizados / Eventos en materia de género programados) \*100
INTERPRETACIÓN: Mide la cobertura y alcance de los servicios que ofrece el IMISI
DIMENSIÓN QUE ATIENDE: Eficiencia FRECUENCIA DE MEDICIÓN: Trimestral
DESCRIPCIÓN DEL FACTOR DE COMPARACIÓN: Las mujeres y hombres muestran interés por los eventos en materia de igualdad, equidad y prevención de la violencia de género.
ÁMBITO GEOGRÁFICO: Municipal
COBERTURA: Municipal
LÍNEA BASE: 2023

Numero: NA 3.1

COMPORTAMIENTO DE LAS VARIABLES DURANTE EL TRIMESTRE: Julio-Septiembre

Table with 12 columns: VARIABLE, UNIDAD DE MEDIDA, OPERACIÓN, META ANUAL, AVANCE TRIMESTRAL (Programado, %, Alcancado, %), AVANCE ACUMULADO (Programado, %, Alcancado, %). Rows include 'Eventos en materia de género realizados' and 'Eventos en materia de género programados'.

COMPORTAMIENTO DEL INDICADOR
DESCRIPCIÓN DE LA META ANUAL

Foros temáticos sobre violencia de género y derechos de las mujeres. Difusión de campaña permanente para la atención a la declaratoria de alerta de violencia de género contra las mujeres. Difusión de

Summary table for TRIMESTRE: Julio-Septiembre. Columns: META ANUAL, AVANCE TRIMESTRAL (Programado, Alcancado, EP%, SEMAFORO), AVANCE ACUMULADO (Programado, Alcancado, EF%, SEMAFORO). Values: 100.00, 100.00, 100.00, 100.00, verde, 100.00, 83.33, 83.33, amarillo.

DESCRIPCIÓN DE RESULTADOS Y JUSTIFICACIÓN EN CASO DE VARIACIÓN SUPERIOR A + 10 POR CIENTO RESPECTO A LO PROGRAMADO

Cumplida parcialmente debido a la reubicación temporal del instituto y la veda electoral


EVALUACIÓN POR INDICADOR

Con riesgo

DEPENDENCIA GENERAL: V00 Dirección de las Mujeres
DEPENDENCIA AUXILIAR: 152 Atención a la mujer

Elaboró: [Signature]

Lcda. Yessica Lizbeth Gonzalez Rueda
Coord. De Elaboración, Evaluación y Seguimiento de Proyectos





PBRM -08B FICHA TÉCNICA DE SEGUIMIENTO DE INDICADORES 2023 DE GESTIÓN O ESTRATÉGICO

TIPO DE FICHA: OSFEM

MUNICIPIO DE IXTAPALUCA

PILAR DE DESARROLLO/EJE TRANSVERSAL:
TEMA DE DESARROLLO:
PROGRAMA PRESUPUESTARIO:
PROYECTO PRESUPUESTARIO:
OBJETIVO DEL PROGRAMA PRESUPUESTARIO:
DEPENDENCIA GENERAL:
DEPENDENCIA AUXILIAR:

Eje Transversal I: Igualdad de Género
Cultura de igualdad y prevención de la violencia contra las mujeres
02060805 Igualdad de trato y oportunidades para la mujer y el hombre
020608050101 Coordinación institucional para la igualdad de género, 020608050104 Apoyo social para el empoderamiento económico de la mujer, 020608050102 Cultura de igualdad y prevención de la violencia de género
Engloba los proyectos para promover en todos los ámbitos sociales la igualdad sustantiva desde una perspectiva de género como una condición necesaria para el desarrollo integral de la sociedad, en V00 Dirección de las Mujeres
152 Atención a la mujer

ESTRUCTURA DEL INDICADOR

NOMBRE DEL INDICADOR: Porcentaje de pláticas con perspectiva de género realizadas.
FÓRMULA DE CÁLCULO: (Pláticas con perspectiva de género realizadas/Pláticas con perspectiva de género programadas) \*100
INTERPRETACIÓN: Mide la cobertura y alcance de los servicios que ofrece el IMISI
DIMENSIÓN QUE ATIENDE: Eficiencia FRECUENCIA DE MEDICIÓN: Trimestral
DESCRIPCIÓN DEL FACTOR DE COMPARACIÓN: Las mujeres y los hombres asisten a las pláticas que permitan su desarrollo integral.
ÁMBITO GEOGRÁFICO: Municipal
COBERTURA: Municipal
LÍNEA BASE: 2023

Numero: NA 3.2

COMPORTAMIENTO DE LAS VARIABLES DURANTE EL TRIMESTRE: Julio-Septiembre

Table with 12 columns: VARIABLE, UNIDAD DE MEDIDA, OPERACIÓN, META ANUAL, AVANCE TRIMESTRAL (Programado, %, Alcanzado, %), AVANCE ACUMULADO (Programado, %, Alcanzado, %). Rows include 'Pláticas con perspectiva de género realizadas' and 'Pláticas con perspectiva de género programadas'.

COMPORTAMIENTO DEL INDICADOR
DESCRIPCIÓN DE LA META ANUAL

Impartición de pláticas con temas sobre la igualdad de género, derechos humanos de las mujeres y prevención de la violencia contra las mujeres en todos los ámbitos.

Summary table for the indicator showing META ANUAL (100.00) and TRIMESTRE: Julio-Septiembre with columns for AVANCE TRIMESTRAL and AVANCE ACUMULADO, including Programado, Alcanzado, EF%, and SEMAFORO (verde).

DESCRIPCIÓN DE RESULTADOS Y JUSTIFICACIÓN EN CASO DE VARIACIÓN SUPERIOR A + 10 POR CIENTO RESPECTO A LO PROGRAMADO

Cumplida

EVALUACIÓN POR INDICADOR

Aceptable

DEPENDENCIA GENERAL: V00 Dirección de las Mujeres
DEPENDENCIA AUXILIAR: 152 Atención a la mujer

Elaboró

Handwritten signature of the preparer

Lcdá. Yessica Lizbeth Gonzalez Rueda
Coord. De Elaboración, Evaluación y Seguimiento de Proyectos



Director de Dependencia

Lcdá. Kochitl Martínez Castillo
Directora del IMISI





MUNICIPIO DE IXTAPALUCA

PBRM -08B FICHA TÉCNICA DE SEGUIMIENTO DE INDICADORES 2023 DE GESTIÓN O ESTRATÉGICO

TIPO DE FICHA: OSFEM

PILAR DE DESARROLLO/EJE TRANSVERSAL:

TEMA DE DESARROLLO:

PROGRAMA PRESUPUESTARIO:

PROYECTO PRESUPUESTARIO:

OBJETIVO DEL PROGRAMA PRESUPUESTARIO:

DEPENDENCIA GENERAL:

DEPENDENCIA AUXILIAR:

Eje Transversal I: Igualdad de Género

Cultura de igualdad y prevención de la violencia contra las mujeres

02060805 Igualdad de trato y oportunidades para la mujer y el hombre

020608050101 Coordinación Institucional para la igualdad de género, 020608050104 Apoyo social para el empoderamiento económico de la mujer, 020608050102 Cultura de igualdad y prevención de la violencia de género

Engloba los proyectos para promover en todos los ámbitos sociales la igualdad sustantiva desde una perspectiva de género como una condición necesaria para el desarrollo integral de la sociedad, en igualdad

V00 Dirección de las Mujeres

152 Atención a la mujer

ESTRUCTURA DEL INDICADOR

NOMBRE DEL INDICADOR:

Porcentaje de mujeres y hombres capacitados en áreas productivas.

(Número de mujeres y hombres que recibieron capacitación para el trabajo / Total de mujeres y hombres asistentes a los cursos de capacitación para el trabajo impartidos por el municipio) \*100

FÓRMULA DE CÁLCULO:

INTERPRETACIÓN:

DIMENSIÓN QUE ATIENDE:

DESCRIPCIÓN DEL FACTOR DE COMPARACIÓN:

ÁMBITO GEOGRÁFICO

COBERTURA

LÍNEA BASE

Mide la cobertura y alcance de los servicios que ofrece el IMISI

Eficacia y eficiencia

FRECUENCIA DE MEDICIÓN:

Trimestral

Las mujeres y hombres asisten en tiempo y forma a las capacitaciones.

Municipal

Municipal

2023

Numero: NA 1.1

COMPORTAMIENTO DE LAS VARIABLES DURANTE EL TRIMESTRE: Julio- Septiembre

VARIABLE	UNIDAD DE MEDIDA	OPERACIÓN	META ANUAL	AVANCE TRIMESTRAL				AVANCE ACUMULADO			
				Programado	%	Alcanzado	%	Programado	%	Alcanzado	%
Número de mujeres y hombres que recibieron capacitación para el trabajo	Mujeres y hombres	Sumable	1000	300	30.00	300	100.00	800	80.00	590	73.75
Total de mujeres y hombres asistentes a los cursos de capacitación para el trabajo impartidos por el municipio	Mujeres y hombres	Sumable	1000	300	30.00	330	110.00	800	80.00	720	90.00

COMPORTAMIENTO DEL INDICADOR

DESCRIPCIÓN DE LA META ANUAL

Pláticas sobre participación política dirigida a mujeres del Municipio. Impartición de talleres del programa anual para buscar el empoderamiento económico de las mujeres

META ANUAL	TRIMESTRE: Julio- Septiembre							
	AVANCE TRIMESTRAL				AVANCE ACUMULADO			
	Programado	Alcanzado	EF%	SEMAFORO	Programado	Alcanzado	EF%	SEMAFORO
100.00	100.00	90.91	90.91	verde	100.00	81.94	81.94	amarillo

DESCRIPCIÓN DE RESULTADOS Y JUSTIFICACIÓN EN CASO DE VARIACIÓN SUPERIOR A + 10 POR CIENTO RESPECTO A LO PROGRAMADO

No se cumplió con lo programado debido a la falta de tiempo y espacio para la impartición de cursos de capacitación para el trabajo

EVALUACIÓN POR INDICADOR

Con riesgo

DEPENDENCIA GENERAL:


V00 Dirección de las Mujeres

DEPENDENCIA AUXILIAR:

152 Atención a la mujer

Elaboró

Lcda. Yessica Lizbeth Gonzalez Rueda  
Coord. De Elaboración, Evaluación y Seguimiento de Proyectos





MUNICIPIO DE IXTAPALUCA

PBRM -08B FICHA TÉCNICA DE SEGUIMIENTO DE INDICADORES 2023 DE GESTIÓN O ESTRATÉGICO

TIPO DE FICHA: OSFEM

PILAR DE DESARROLLO/EJE TRANSVERSAL:

TEMA DE DESARROLLO:

PROGRAMA PRESUPUESTARIO:

PROYECTO PRESUPUESTARIO:

OBJETIVO DEL PROGRAMA PRESUPUESTARIO:

DEPENDENCIA GENERAL:

DEPENDENCIA AUXILIAR:

Eje Transversal I: Igualdad de Género

Cultura de igualdad y prevención de la violencia contra las mujeres

02060805 Igualdad de trato y oportunidades para la mujer y el hombre

020608050101 Coordinación Institucional para la igualdad de género, 020608050104 Apoyo social para el empoderamiento económico de la mujer, 020608050102 Cultura de igualdad y prevención de la violencia de género

Engloba los proyectos para promover en todos los ámbitos sociales la igualdad sustantiva desde una perspectiva de género como una condición necesaria para el desarrollo integral de la sociedad, en

V00 Dirección de las Mujeres

152 Atención a la mujer

ESTRUCTURA DEL INDICADOR

NOMBRE DEL INDICADOR:

FÓRMULA DE CÁLCULO:

INTERPRETACIÓN:

DIMENSIÓN QUE ATIENDE:

DESCRIPCIÓN DEL FACTOR DE COMPARACIÓN:

ÁMBITO GEOGRÁFICO

COBERTURA

LÍNEA BASE

Porcentaje de mujeres y hombres colocados en el mercado laboral mediante la bolsa de trabajo.

(Mujeres y hombres colocados en el mercado laboral mediante la bolsa de trabajo / Total de Mujeres y hombres inscritos en la bolsa de trabajo) \*100

Mide la cobertura y alcance de los servicios que ofrece el IMISI

Eficiencia

FRECUENCIA DE MEDICIÓN:

Trimestral

Las mujeres y hombres participan y muestran interés por ingresar sus documentos en la bolsa de empleo

Municipal

Municipal

2023

Numero: NA 1.2

COMPORTAMIENTO DE LAS VARIABLES DURANTE EL TRIMESTRE: Julio- Septiembre

VARIABLE	UNIDAD DE MEDIDA	OPERACIÓN	META ANUAL	AVANCE TRIMESTRAL				AVANCE ACUMULADO			
				Programado	%	Alcanzado	%	Programado	%	Alcanzado	%
Mujeres y hombres colocados en el mercado laboral mediante la bolsa de trabajo	Mujeres y hombres	Sumable	120	30	25.00	30	100.00	90	75.00	90	100.00
Total de Mujeres y hombres inscritos en la bolsa de trabajo	Mujeres y hombres	Sumable	200	50	25.00	50	100.00	150	75.00	150	100.67

COMPORTAMIENTO DEL INDICADOR  
DESCRIPCIÓN DE LA META ANUAL

Difusión de la bolsa de trabajo implementada en el área de trabajo social del IMISI

META ANUAL	TRIMESTRE: Julio- Septiembre							
	AVANCE TRIMESTRAL				AVANCE ACUMULADO			
	Programado	Alcanzado	EF%	SEMAFORO	Programado	Alcanzado	EF%	SEMAFORO
60.00	60.00	60.00	100.00	verde	60.00	60.25	93.75	verde

DESCRIPCIÓN DE RESULTADOS Y JUSTIFICACIÓN EN CASO DE VARIACIÓN SUPERIOR A + 10 POR CIENTO RESPECTO A LO PROGRAMADO

Cumplido con lo programado

EVALUACIÓN POR INDICADOR

Aceptable

DEPENDENCIA GENERAL:

V00 Dirección de las Mujeres

DEPENDENCIA AUXILIAR:

152 Atención a la mujer

Elaboró

Lcda. Yessica Lizbeth Gonzalez Rueda  
Coord. De Elaboración, Evaluación y Seguimiento de Proyectos



Director de la Dependencia

Lcda. Kochi Martínez Castillo  
Directora del IMISI



MUNICIPIO DE IXTAPALUCA

PBRM -08B FICHA TÉCNICA DE SEGUIMIENTO DE INDICADORES 2023 DE GESTIÓN O ESTRATÉGICO

TIPO DE FICHA: OSFEM

PILAR DE DESARROLLO/EJE TRANSVERSAL:
TEMA DE DESARROLLO:
PROGRAMA PRESUPUESTARIO:
PROYECTO PRESUPUESTARIO:

Eje Transversal I: Igualdad de Género
Cultura de igualdad y prevención de la violencia contra las mujeres
03010203 Inclusión económica para la igualdad de genero
030102030101 Capacitación de la mujer para el trabajo, 030102030103 Proyectos de inclusión financiera e igualdad salarial para la mujer, 030102030102 Proyectos productivos para el desarrollo de la mujer
Desarrolla acciones enfocadas a disminuir las barreras para la inclusión de las mujeres en la actividad económica del municipio que permitan el pleno ejercicio de sus derechos laborales, fomentando valores de igualdad de género, para construir una relación de respeto e igualdad social.
V00 Dirección de las Mujeres
152 Atención a la mujer

OBJETIVO DEL PROGRAMA PRESUPUESTARIO:

DEPENDENCIA GENERAL:
DEPENDENCIA AUXILIAR:

ESTRUCTURA DEL INDICADOR

NOMBRE DEL INDICADOR:
FÓRMULA DE CÁLCULO:
INTERPRETACIÓN:
DIMENSIÓN QUE ATIENDE:
DESCRIPCIÓN DEL FACTOR DE COMPARACIÓN:
AMBITO GEOGRAFICO
COBERTURA
LINEA BASE

Porcentaje de mujeres integradas a talleres de capacitación en proyectos productivos para incrementar su capacidad laboral.
(Mujeres integradas a talleres de capacitación productivos / Total de mujeres previstas a beneficiar) \*100
Mide la cobertura y alcance de los servicios que ofrece el IMISI
Eficiencia
FRECUENCIA DE MEDICIÓN: Trimestral
Municipal
Municipal
Municipal
2023

Numero: NC 2

COMPORTAMIENTO DE LAS VARIABLES DURANTE EL TRIMESTRE: Julio-Septiembre

Table with 12 columns: VARIABLE, UNIDAD DE MEDIDA, OPERACIÓN, META ANUAL, AVANCE TRIMESTRAL (Programado, %, Alcanzado, %), AVANCE ACUMULADO (Programado, %, Alcanzado, %). Rows include 'Mujeres integradas a talleres de capacitación productivos' and 'Total de mujeres previstas a beneficiar'.

COMPORTAMIENTO DEL INDICADOR
DESCRIPCIÓN DE LA META ANUAL

Cuses de capacitación para la realización de proyectos productivos dirigidos a mujeres

Table with 10 columns: META ANUAL, AVANCE TRIMESTRAL (Programado, Alcanzado, EF%, SEMAFORO), AVANCE ACUMULADO (Programado, Alcanzado, EF%, SEMAFORO). Includes values for 100.00 and 19.33.

DESCRIPCIÓN DE RESULTADOS Y JUSTIFICACIÓN EN CASO DE VARIACIÓN SUPERIOR A + 10 POR CIENTO RESPECTO A LO PROGRAMADO

No se cumple con lo programado debido a falta de espacio y tiempo para la realización de los cursos.

EVALUACIÓN POR INDICADOR

Crítico

DEPENDENCIA GENERAL:
DEPENDENCIA AUXILIAR:

V00 Dirección de las Mujeres
152 Atención a la mujer

Elaboró [Signature]

Lcda. Yessica Lizbeth Gonzalez Rueda
Coord. De Elaboración, Evaluación y Seguimiento de Proyectos





MUNICIPIO DE IXTAPALUCA

PBRM -08B FICHA TÉCNICA DE SEGUIMIENTO DE INDICADORES 2023 DE GESTIÓN O ESTRATÉGICO

TIPO DE FICHA: OSFEM

PILAR DE DESARROLLO/EJE TRANSVERSAL:

TEMA DE DESARROLLO:

PROGRAMA PRESUPUESTARIO:

PROYECTO PRESUPUESTARIO:

OBJETIVO DEL PROGRAMA PRESUPUESTARIO:

DEPENDENCIA GENERAL:

DEPENDENCIA AUXILIAR:

Eje Transversal I: Igualdad de Género

Cultura de igualdad y prevención de la violencia contra las mujeres

03010203 Inclusión económica para la igualdad de género

030102030101 Capacitación de la mujer para el trabajo, 030102030103 Proyectos de inclusión financiera e igualdad salarial para la mujer, 030102030102 Proyectos productivos para el desarrollo de la mujer

Desarrolla acciones enfocadas a disminuir las barreras para la inclusión de las mujeres en la actividad económica del municipio que permitan el pleno ejercicio de sus derechos laborales, fomentando valores de igualdad de género, para construir una relación de respeto e igualdad social.

V00 Dirección de las Mujeres

152 Atención a la mujer

ESTRUCTURA DEL INDICADOR

NOMBRE DEL INDICADOR:

FÓRMULA DE CÁLCULO:

INTERPRETACIÓN:

DIMENSIÓN QUE ATIENDE:

DESCRIPCIÓN DEL FACTOR DE COMPARACIÓN:

AMBITO GEOGRAFICO

COBERTURA

LINEA BASE

Porcentaje de convenios realizados con instituciones públicas y/o privadas para integrar a mujeres con salarios bien remunerados

(Convenios para integrar a mujeres con salarios bien remunerados celebrados / Convenios para integrar a mujeres con salarios bien remunerados programados) \*100

Mide la cobertura y alcance de los servicios que ofrece el IMISI

Eficiencia

Municipal

Municipal

Municipal

2023

FRECUENCIA DE MEDICIÓN:

Trimestral

Numero: NC 3

COMPORTAMIENTO DE LAS VARIABLES DURANTE EL TRIMESTRE: Abril-Junio

VARIABLE	UNIDAD DE MEDIDA	OPERACIÓN	META ANUAL	AVANCE TRIMESTRAL				AVANCE ACUMULADO			
				Programado	%	Alcanzado	%	Programado	%	Alcanzado	%
Convenios para integrar a mujeres con salarios bien remunerados celebrados	Convenios	Sumable	2	1	50.00	1	100.00	2	100.00	2	100.00
Convenios para integrar a mujeres con salarios bien remunerados programados	Convenios	Sumable	2	1	50.00	1	100.00	2	100.00	2	100.00

COMPORTAMIENTO DEL INDICADOR DESCRIPCIÓN DE LA META ANUAL

Gestión de convenios con Instituciones Académicas para la impartición de cursos de capacitación para las mujeres en diversas áreas

META ANUAL	TRIMESTRE: Abril-Junio							
	AVANCE TRIMESTRAL				AVANCE ACUMULADO			
	Programado	Alcanzado	EF%	SEMAFORO	Programado	Alcanzado	EF%	SEMAFORO
100.00	100.00	100.00	100.00	verde	100.00	100.00	100.00	verde

DESCRIPCIÓN DE RESULTADOS Y JUSTIFICACIÓN EN CASO DE VARIACIÓN SUPERIOR A + 10 POR CIENTO RESPECTO A LO PROGRAMADO

Cumplido con lo programado

EVALUACIÓN POR INDICADOR

Aceptable

DEPENDENCIA GENERAL:


V00 Dirección de las Mujeres

DEPENDENCIA AUXILIAR:

152 Atención a la mujer

Elabora:

Lcda. Yessica Lizbeth Gonzalez Rueda  
Coord. De Elaboración, Evaluación y Seguimiento de Proyectos





MUNICIPIO DE IXTAPALUCA

PBRM -08B FICHA TÉCNICA DE SEGUIMIENTO DE INDICADORES 2023 DE GESTIÓN O ESTRATÉGICO

TIPO DE FICHA: OSFEM

PILAR DE DESARROLLO/EJE TRANSVERSAL:
TEMA DE DESARROLLO:
PROGRAMA PRESUPUESTARIO:
PROYECTO PRESUPUESTARIO:

Eje Transversal I: Igualdad de Género
Cultura de igualdad y prevención de la violencia contra las mujeres
03010203 Inclusión económica para la igualdad de genero
030102030101 Capacitación de la mujer para el trabajo
Desarrolla acciones enfocadas a disminuir las barreras para la inclusión de las mujeres en la actividad económica del municipio que permitan el pleno ejercicio de sus derechos laborales, fomentando valores de igualdad de género, para construir una relación de respeto e igualdad social.

OBJETIVO DEL PROGRAMA PRESUPUESTARIO:

DEPENDENCIA GENERAL:
DEPENDENCIA AUXILIAR:

V00 Dirección de las Mujeres
152 Atención a la mujer

ESTRUCTURA DEL INDICADOR

NOMBRE DEL INDICADOR:
FÓRMULA DE CÁLCULO:
INTERPRETACIÓN:
DIMENSIÓN QUE ATIENDE:
DESCRIPCIÓN DEL FACTOR DE COMPARACIÓN:
AMBITO GEOGRAFICO
COBERTURA
LINEA BASE

Numero: NA 1.1

COMPORTAMIENTO DE LAS VARIABLES DURANTE EL TRIMESTRE: Julio- Septiembre

Table with 12 columns: VARIABLE, UNIDAD DE MEDIDA, OPERACIÓN, META ANUAL, Programado, %, Alcanzado, %, Programado, %, Alcanzado, %. Rows show data for 'Número de Talleres, conferencias en escuelas y población abierta de igualdad de género realizados' and 'Número de Talleres, conferencias en escuelas y población abierta de igualdad de género programados'.

COMPORTAMIENTO DEL INDICADOR
DESCRIPCIÓN DE LA META ANUAL

Cursos para el fomento de la igualdad de género dentro del ámbito laboral

Table with 10 columns: META ANUAL, AVANCE TRIMESTRAL (Programado, Alcanzado, EF%), SEMAFORO, AVANCE ACUMULADO (Programado, Alcanzado, EF%), SEMAFORO. Includes values for 100.00 and 66.67.

DESCRIPCIÓN DE RESULTADOS Y JUSTIFICACIÓN EN CASO DE VARIACIÓN SUPERIOR A + 10 POR CIENTO RESPECTO A LO PROGRAMADO

No se cumplió con lo programado debido al poco personal para atender el instituto y dar talleres y conferencias

EVALUACION POR INDICADOR

Con riesgo

DEPENDENCIA GENERAL:
DEPENDENCIA AUXILIAR:

V00 Dirección de las Mujeres
152 Atención a la mujer

Elaboró

[Signature]

Lcda. Yessica Lizbeth Gonzalez Rueda
Coord. De Elaboración, Evaluación y Seguimiento de Proyectos



Director de Dependencia
Lcda. Xóchitl Martínez Castillo
Directora del IMISI



MUNICIPIO DE IXTAPALUCA

PBRM -08B FICHA TÉCNICA DE SEGUIMIENTO DE INDICADORES 2023 DE GESTIÓN O ESTRATÉGICO

TIPO DE FICHA: OSFEM

PILAR DE DESARROLLO/EJE TRANSVERSAL:
TEMA DE DESARROLLO:
PROGRAMA PRESUPUESTARIO:
PROYECTO PRESUPUESTARIO:

Eje Transversal I: Igualdad de Género
Cultura de igualdad y prevención de la violencia contra las mujeres
03010203 Inclusión económica para la igualdad de género
030102030102 Proyectos productivos para el desarrollo de la mujer
Desarrolla acciones enfocadas a disminuir las barreras para la inclusión de las mujeres en la actividad económica del municipio que permitan el pleno ejercicio de sus derechos laborales, fomentando valores de igualdad de género, para construir una relación de respeto e igualdad social.

OBJETIVO DEL PROGRAMA PRESUPUESTARIO:

DEPENDENCIA GENERAL:
DEPENDENCIA AUXILIAR:

V00 Dirección de las Mujeres
152 Atención a la mujer

ESTRUCTURA DEL INDICADOR

NOMBRE DEL INDICADOR:
FÓRMULA DE CÁLCULO:
INTERPRETACIÓN:
DIMENSIÓN QUE ATIENDE:
DESCRIPCIÓN DEL FACTOR DE COMPARACIÓN:
ÁMBITO GEOGRÁFICO:
COBERTURA:
LINEA BASE

Porcentaje de la población que ha sido víctima de la Desigualdad de género en el territorio municipal.
(Número de víctimas de la desigualdad de género en el territorio municipal detectadas/Número de habitantes del territorio municipal) \*100
Mide la cobertura y alcance de los servicios que ofrece el IMISI
Eficacia y eficiencia
FRECUENCIA DE MEDICIÓN: Trimestral
Municipal
Municipal
Municipal
2023 Reportes de atención a víctimas de desigualdad de género

Numero: NA 2.1

COMPORTAMIENTO DE LAS VARIABLES DURANTE EL TRIMESTRE: Julio-Septiembre

Table with 12 columns: VARIABLE, UNIDAD DE MEDIDA, OPERACIÓN, META ANUAL, Programado, %, Alcanzado, %, Programado, %, Alcanzado, %. Rows include 'Número de víctimas de la desigualdad de género en el territorio municipal detectadas' and 'Número de habitantes del territorio municipal'.

COMPORTAMIENTO DEL INDICADOR
DESCRIPCIÓN DE LA META ANUAL

Entrevista para la detección de la desigualdad de género en el ámbito laboral

Table with 10 columns: META ANUAL, AVANCE TRIMESTRAL (Programado, Alcanzado, EF%), SEMAFORO, AVANCE ACUMULADO (Programado, Alcanzado, EF%), SEMAFORO. Includes values for 0.18, 0.05, 0.09, 137.20, 0.14, 0.10, 72.00, and 'amarillo'.

DESCRIPCIÓN DE RESULTADOS Y JUSTIFICACIÓN EN CASO DE VARIACIÓN SUPERIOR A + 10 POR CIENTO RESPECTO A LO PROGRAMADO

Se cumplió con lo establecido

EVALUACIÓN POR INDICADOR

Aceptable

DEPENDENCIA GENERAL:
DEPENDENCIA AUXILIAR:

V00 Dirección de las Mujeres
152 Atención a la mujer

Elaboró [Signature]

Lcda. Yessica Lizbeth Gonzalez Rueda
Coord. De Elaboración, Evaluación y Seguimiento de Proyectos

Official stamp and signature of the Director of IMISI, Lcda. Xóchitl Martínez Castillo.



PBRM -08B FICHA TÉCNICA DE SEGUIMIENTO DE INDICADORES 2023 DE GESTIÓN O ESTRATÉGICO

TIPO DE FICHA: OSFEM

MUNICIPIO DE IXTAPALUCA

PILAR DE DESARROLLO/EJE TRANSVERSAL: Pilar 2: Económico
TEMA DE DESARROLLO: Desarrollo Económico
PROGRAMA PRESUPUESTARIO: 03010201 Empleo
PROYECTO PRESUPUESTARIO: 030102010202 Colocación de trabajadores desempleados

OBJETIVO DEL PROGRAMA PRESUPUESTARIO: Integra los proyectos dirigidos a dinamizar el empleo en territorio municipal, fomentando el desarrollo de la planta productiva, aumentar la oportunidad de empleo, vinculando su oferta y demanda, y garantizar que la población económicamente activa disfrute de las mismas condiciones de empleo, remuneración y oportunidades sin discriminación.

DEPENDENCIA GENERAL: N00 Dirección de Desarrollo Económico
DEPENDENCIA AUXILIAR: 140 Servicio Municipal de Empleo

ESTRUCTURA DEL INDICADOR

NOMBRE DEL INDICADOR: Porcentaje de participación empresarial.
FÓRMULA DE CÁLCULO: (Empresas participantes/Empresas convocadas)\*100
INTERPRETACIÓN: Muestra el total de las Empresas participantes que han sido convocadas
DIMENSIÓN QUE ATIENDE: Eficiencia FRECUENCIA DE MEDICIÓN: Trimestral
DESCRIPCIÓN DEL FACTOR DE COMPARACIÓN: Información Municipal
AMBITO GEOGRAFICO: Municipal
COBERTURA: Municipal
LINEA BASE: 2023

Numero: NA. 1.1

COMPORTAMIENTO DE LAS VARIABLES DURANTE EL TRIMESTRE: Julio-Septiembre

Table with 12 columns: VARIABLE, UNIDAD DE MEDIDA, OPERACION, META ANUAL, AVANCE TRIMESTRAL (Programado, Alcancado, EF%), AVANCE ACUMULADO (Programado, Alcancado, EF%). Rows include A.- Empresas participantes and B.- Empresas convocadas.

COMPORTAMIENTO DEL INDICADOR
DESCRIPCIÓN DE LA META ANUAL

Registra las Empresas participantes con las convocadas

Table with 10 columns: META ANUAL, AVANCE TRIMESTRAL (Programado, Alcancado, EF%, SEMAFORO), AVANCE ACUMULADO (Programado, Alcancado, EF%, SEMAFORO). Values are 100.00, 100.00, 100.00, 100.00, verde, 100.00, 100.00, 100.00, verde.

DESCRIPCIÓN DE RESULTADOS Y JUSTIFICACIÓN EN CASO DE VARIACIÓN SUPERIOR A + 10 POR CIENTO RESPECTO A LO PROGRAMADO

Se cumple con lo programado

EVALUACIÓN POR INDICADOR

Aceptable

DEPENDENCIA GENERAL: N00 Dirección de Desarrollo Económico
DEPENDENCIA AUXILIAR: 140 Servicio Municipal de Empleo

Elaborado por: [Signature]
Lic. Carlos Morales Cortés
Encargado de la Jefatura de Empleo





PBRM -08B FICHA TÉCNICA DE SEGUIMIENTO DE INDICADORES 2023 DE GESTIÓN O ESTRATÉGICO

TIPO DE FICHA: OSFEM

MUNICIPIO DE IXTAPALUCA

PILAR DE DESARROLLO/EJE TRANSVERSAL:

Pilar 2: Económico

TEMA DE DESARROLLO:

Desarrollo Económico

PROGRAMA PRESUPUESTARIO:

03010201 Empleo

PROYECTO PRESUPUESTARIO:

030102010202 Colocación de trabajadores desempleados

OBJETIVO DEL PROGRAMA PRESUPUESTARIO:

Integra los proyectos dirigidos a dinamizar el empleo en territorio municipal, fomentando el desarrollo de la planta productiva, aumentar la oportunidad de empleo, vinculando su oferta y demanda, y garantizar que la población económicamente activa disfrute de las mismas condiciones de empleo, remuneración y oportunidades sin discriminación.

DEPENDENCIA GENERAL:

N00 Dirección de Desarrollo Económico

DEPENDENCIA AUXILIAR:

140 Servicio Municipal de Empleo

ESTRUCTURA DEL INDICADOR

NOMBRE DEL INDICADOR:

Porcentaje de vacantes ofertadas que fueron ocupadas.

FÓRMULA DE CÁLCULO:

$(\text{Vacantes ocupadas} / \text{Vacantes disponibles}) * 100$

INTERPRETACIÓN:

Muestra el total de las vacantes ocupadas y las disponibles

DIMENSIÓN QUE ATIENDE:

Eficiencia

FRECUENCIA DE MEDICIÓN:

Trimestral

DESCRIPCIÓN DEL FACTOR DE COMPARACIÓN:

Información Municipal

AMBITO GEOGRAFICO

Municipal

COBERTURA

Municipal

LÍNEA BASE

2023

Numero: NA. 1.2

COMPORTAMIENTO DE LAS VARIABLES DURANTE EL TRIMESTRE: Julio-Septiembre

VARIABLE	UNIDAD DE MEDIDA	OPERACIÓN	META ANUAL	AVANCE TRIMESTRAL				AVANCE ACUMULADO			
				Programado	%	Alcanzado	%	Programado	%	Alcanzado	%
A.- Vacantes Ocupadas	Vacantes	Sumable	60	20	33.33%	20	100.00%	40	66.67%	40	100.00%
B.- Vacantes Disponibles	Vacantes	Sumable	60	20	33.33%	20	100.00%	40	66.67%	40	100.00%

COMPORTAMIENTO DEL INDICADOR  
DESCRIPCIÓN DE LA META ANUAL

Registra las vacantes ocupadas con las disponibles

META ANUAL	TRIMESTRE: Julio-Septiembre					AVANCE ACUMULADO				
	Programado	Alcanzado	EP%	SEMAFORO	Programado	Alcanzado	EP%	SEMAFORO		
100.00	100.00	100.00	100.00	verde	100.00	100.00	100.00	verde		

DESCRIPCIÓN DE RESULTADOS Y JUSTIFICACIÓN EN CASO DE VARIACIÓN SUPERIOR A + 10 POR CIENTO RESPECTO A LO PROGRAMADO

Se cumple con lo programado

EVALUACIÓN POR INDICADOR

Aceptable

DEPENDENCIA GENERAL:

N00 Dirección de Desarrollo Económico

DEPENDENCIA AUXILIAR:

140 Servicio Municipal de Empleo

Elaboró

Lic. Carlos Morales Cortes

Encargado de la Jefatura de Empleo







PBRM -08B FICHA TÉCNICA DE SEGUIMIENTO DE INDICADORES 2023 DE GESTIÓN O ESTRATÉGICO

TIPO DE FICHA: OSFEM

MUNICIPIO DE IXTAPALUCA

PILAR DE DESARROLLO/EJE TRANSVERSAL: Pilar 2: Económico
TEMA DE DESARROLLO: Desarrollo Económico
PROGRAMA PRESUPUESTARIO: 03010201 Empleo
PROYECTO PRESUPUESTARIO: 030102010202 Colocación de trabajadores desempleados

OBJETIVO DEL PROGRAMA PRESUPUESTARIO: Integra los proyectos dirigidos a dinamizar el empleo en territorio municipal, fomentando el desarrollo de la planta productiva, aumentar la oportunidad de empleo, vinculando su oferta y demanda, y garantizar que la población económicamente activa disfrute de las mismas condiciones de empleo, remuneración y oportunidades sin discriminación.

DEPENDENCIA GENERAL: N00 Dirección de Desarrollo Económico
DEPENDENCIA AUXILIAR: 140 Servicio Municipal de Empleo

ESTRUCTURA DEL INDICADOR

NOMBRE DEL INDICADOR: Porcentaje de concurrencia a eventos de empleo.
FÓRMULA DE CÁLCULO: (Asistencia real a eventos de empleo / Asistencia estimada a eventos de empleo) \*100
INTERPRETACIÓN: Muestra la asistencia real a los eventos de Empleo
DIMENSIÓN QUE ATIENDE: Eficiencia
DESCRIPCIÓN DEL FACTOR DE COMPARACIÓN: Información Municipal
FRECUENCIA DE MEDICIÓN: Trimestral
AMBITO GEOGRAFICO: Municipal
COBERTURA: Municipal
LINEA BASE: 2023

Numero: NA. 1.3

COMPORTAMIENTO DE LAS VARIABLES DURANTE EL TRIMESTRE: Julio-Septiembre

Table with 12 columns: VARIABLE, UNIDAD DE MEDIDA, OPERACIÓN, META ANUAL, and columns for AVANCE TRIMESTRAL and AVANCE ACUMULADO (Programado, Alcancado, %).

COMPORTAMIENTO DEL INDICADOR
DESCRIPCIÓN DE LA META ANUAL

Registra las empresas participantes con las convocadas.

Summary table for the indicator with columns for META ANUAL, AVANCE TRIMESTRAL, and AVANCE ACUMULADO, including Programado, Alcancado, EF%, and SEMAFORO.

DESCRIPCIÓN DE RESULTADOS Y JUSTIFICACIÓN EN CASO DE VARIACIÓN SUPERIOR A + 10 POR CIENTO RESPECTO A LO PROGRAMADO

Se cumple con lo programado

EVALUACIÓN POR INDICADOR


Aceptable

DEPENDENCIA GENERAL: N00 Dirección de Desarrollo Económico
DEPENDENCIA AUXILIAR: 140 Servicio Municipal de Empleo

Elaboró

Handwritten signature of Carlos Morales Cortes

Dr. Carlos Morales Cortes
Encargado de la Jefatura de Empleo





PBRM -08B FICHA TÉCNICA DE SEGUIMIENTO DE INDICADORES 2023 DE GESTIÓN O ESTRATÉGICO

TIPO DE FICHA: OSFEM

MUNICIPIO DE IXTAPALUCA

PILAR DE DESARROLLO/EJE TRANSVERSAL:
TEMA DE DESARROLLO:
PROGRAMA PRESUPUESTARIO:
PROYECTO PRESUPUESTARIO:
OBJETIVO DEL PROGRAMA PRESUPUESTARIO:
DEPENDENCIA GENERAL:
DEPENDENCIA AUXILIAR:

Pilar 3 Territorial
Ciudades y comunidades sostenibles
01030301 Conservación de Patrimonio Público
010303010101 Conservación, restauración y difusión del patrimonio cultural
Incluye acciones encaminadas a mantener y transmitir el conocimiento del patrimonio público tangible e intangible, como devenir de la identidad de los mexquenses.
U00 Turismo
114 Control Patrimonial

ESTRUCTURA DEL INDICADOR

NOMBRE DEL INDICADOR:
FÓRMULA DE CÁLCULO:
INTERPRETACIÓN:
DIMENSIÓN QUE ATIENDE:
DESCRIPCIÓN DEL FACTOR DE COMPARACIÓN:
AMBITO GEOGRAFICO:
COBERTURA:
LINEA BASE:
Porcentaje de visitas guiadas al patrimonio cultural realizadas
(Visitas guiadas al patrimonio público cultural, artístico e histórico realizadas/Visitas guiadas al patrimonio cultural programadas)\*100
Visitas al Patrimonio Público
Eficiencia
Información Municipal
Ixtapaluca
Municipal
2023

Numero: NC 2

COMPORTAMIENTO DE LAS VARIABLES DURANTE EL TRIMESTRE: Julio - Septiembre

Table with 12 columns: VARIABLE, UNIDAD DE MEDIDA, OPERACIÓN, META ANUAL, AVANCE TRIMESTRAL (Programado, %), AVANCE ACUMULADO (Programado, %). Rows A and B show visit statistics.

COMPORTAMIENTO DEL INDICADOR
DESCRIPCIÓN DE LA META ANUAL

Promover visitas guiadas para dar a conocer el patrimonio cultural, artístico e histórico.

Summary table for the quarter: TRIMESTRE: Julio - Septiembre. Columns include META ANUAL, AVANCE TRIMESTRAL, AVANCE ACUMULADO, SEMAFORO.

DESCRIPCIÓN DE RESULTADOS Y JUSTIFICACIÓN EN CASO DE VARIACIÓN SUPERIOR A + 10 POR CIENTO RESPECTO A LO PROGRAMADO

Se realizaron visitas guiadas con grupos del adulto mayor en la zona arqueologica de tepacoya


EVALUACIÓN POR INDICADOR

Aceptable

DEPENDENCIA GENERAL: U00 Turismo
DEPENDENCIA AUXILIAR: 114 Control Patrimonial

Elaboró:

José David Tapia Castillo
Subdirector de Turismo



Diana Michelle Ramírez Marquez
Directora de Turismo



PBRM -08B FICHA TÉCNICA DE SEGUIMIENTO DE INDICADORES 2023 DE GESTIÓN O ESTRATÉGICO

TIPO DE FICHA: OSFEM

MUNICIPIO DE IXTAPALUCA

PILAR DE DESARROLLO/EJE TRANSVERSAL:
TEMA DE DESARROLLO:
PROGRAMA PRESUPUESTARIO:
PROYECTO PRESUPUESTARIO:
OBJETIVO DEL PROGRAMA PRESUPUESTARIO:
DEPENDENCIA GENERAL:
DEPENDENCIA AUXILIAR:

Pilar 3 Territorial
Ciudades y comunidades sostenibles
01030301 Conservación de Patrimonio Público
010303010101 Conservación, restauración y difusión del patrimonio cultural
Incluye acciones encaminadas a mantener y transmitir el conocimiento del patrimonio público tangible e Intangible, como devenir de la Identidad de los mexicanos.
U00 Turismo
114 Control Patrimonial

ESTRUCTURA DEL INDICADOR

NOMBRE DEL INDICADOR:
FÓRMULA DE CÁLCULO:
INTERPRETACIÓN:
DIMENSIÓN QUE ATIENDE:
DESCRIPCIÓN DEL FACTOR DE COMPARACIÓN:
AMBITO GEOGRAFICO:
COBERTURA:
LINEA BASE

Porcentaje de cumplimiento del programa de difusión de las actividades culturales, artísticas e históricas
(Programa de difusión de actividades culturales, artísticas e históricas ejecutado/programa de difusión de actividades culturales programado)\*100
Señala el grado de cumplimiento de actividades culturales, artísticas e históricas
Eficiencia
Información Municipal
Ixtapaluca
Municipal
2023
FRECUENCIA DE MEDICIÓN: Semestral

Numero: NA. 2.1

COMPORTAMIENTO DE LAS VARIABLES DURANTE EL TRIMESTRE: Julio - Septiembre

Table with columns: VARIABLE, UNIDAD DE MEDIDA, OPERACIÓN, META ANUAL, AVANCE TRIMESTRAL (Programado, %, Alcancado, %), AVANCE ACUMULADO (Programado, %, Alcancado, %). Rows include 'Programa de difusión de actividades culturales, artísticas e históricas ejecutado' and 'Programa de difusión de actividades culturales programado'.

COMPORTAMIENTO DEL INDICADOR
DESCRIPCIÓN DE LA META ANUAL

Los ciudadanos participan en las actividades culturales e históricas

Summary table for the indicator showing annual and trimestral progress. Columns include META ANUAL, AVANCE TRIMESTRAL (Programado, Alcancado, EP%, SEMAFORO), and AVANCE ACUMULADO (Programado, Alcancado, EP%, SEMAFORO).

DESCRIPCIÓN DE RESULTADOS Y JUSTIFICACIÓN EN CASO DE VARIACIÓN SUPERIOR A + 10 POR CIENTO RESPECTO A LO PROGRAMADO

Se realizaron visitas guiadas y eventos en las Zonas Arqueológicas del municipio


EVALUACIÓN POR INDICADOR

Aceptable

DEPENDENCIA GENERAL: U00 Turismo
DEPENDENCIA AUXILIAR: 114 Control Patrimonial

Elaboró

Josue David Topla Castillo
Subdirector de Turismo



Diana Michelle Ramirez Marquez
Directora de Turismo



MUNICIPIO DE IXTAPALUCA

PBRM -08B FICHA TÉCNICA DE SEGUIMIENTO DE INDICADORES 2023 DE GESTIÓN O ESTRATÉGICO

TIPO DE FICHA: OSFEM

PILAR DE DESARROLLO/EJE TRANSVERSAL:
TEMA DE DESARROLLO:
PROGRAMA PRESUPUESTARIO:
PROYECTO PRESUPUESTARIO:
OBJETIVO DEL PROGRAMA PRESUPUESTARIO:
DEPENDENCIA GENERAL:
DEPENDENCIA AUXILIAR:

Table with 2 columns: Field name and value. Values include: Pilar 2: Económico, Desarrollo económico, 03090301 Promoción artesanal, 0309030102 Organización, capacitación y asesoría financiera, Agrupa los proyectos destinados a preservar y fomentar las expresiones artesanales municipales e impulsar su creatividad, diseño, producción y comercialización en el mercado local, nacional e internacional, a fin de mejorar el nivel de vida de los artesanos y grupos étnicos, U00 Turismo, 133 Fomento Artesanal

ESTRUCTURA DEL INDICADOR

NOMBRE DEL INDICADOR:
FÓRMULA DE CÁLCULO:
INTERPRETACIÓN:
DIMENSIÓN QUE ATIENDE:
DESCRIPCIÓN DEL FACTOR DE COMPARACIÓN:
AMBITO GEOGRAFICO:
COBERTURA:
LINEA BASE

Table with 2 columns: Field name and value. Values include: Porcentaje de pláticas Informativas sobre promoción y comercialización, (Pláticas Informativas sobre promoción y comercialización otorgadas/(Pláticas Informativas sobre promoción y comercialización programadas)\*100, Se ejecutaran pláticas Informativas, Eficiencia, Gestión, Municipal, Municipal, 2023

Numero: NA. 1.1

COMPORTAMIENTO DE LAS VARIABLES DURANTE EL TRIMESTRE: Julio - Septiembre

Table with 12 columns: Variable, Unidad de medida, Operación, Meta Anual, Programado, %, Alcanzado, %, Programado, %, Alcanzado, %. Rows include: Pláticas Informativas sobre promoción y comercialización otorgadas, Pláticas Informativas sobre promoción y comercialización programadas

COMPORTAMIENTO DEL INDICADOR
DESCRIPCIÓN DE LA META ANUAL

Permitir a los artesanos mejorar su comercialización y promoción de sus productos.

Table with 11 columns: Meta Anual, Programado, Alcanzado, EP%, SEMAFORO, Programado, Alcanzado, EP%, SEMAFORO. Values include: 100.00, 100.00, 100.00, 100.00, verde, 100.00, 100.00, 100.00, verde

DESCRIPCIÓN DE RESULTADOS Y JUSTIFICACIÓN EN CASO DE VARIACIÓN SUPERIOR A + 10 POR CIENTO RESPECTO A LO PROGRAMADO

Se capacitaron artesanos para la promoción y comercialización de sus productos

EVALUACIÓN POR INDICADOR


Aceptable

DEPENDENCIA GENERAL:
DEPENDENCIA AUXILIAR:

U00 Turismo
133 Fomento Artesanal

Elaboró

Josue David Fajay Castillo
Subdirector de Turismo



Diana Michelle Ramirez Márquez
Directora de Turismo



PBRM -08B FICHA TÉCNICA DE SEGUIMIENTO DE INDICADORES 2023 DE GESTIÓN O ESTRATÉGICO

TIPO DE FICHA: OSFEM

MUNICIPIO DE IXTAPALUCA

PILAR DE DESARROLLO/EJE TRANSVERSAL:
TEMA DE DESARROLLO:
PROGRAMA PRESUPUESTARIO:
PROYECTO PRESUPUESTARIO:

Table with 2 columns: Metadata (Pilar 2 Económico, Desarrollo económico, etc.) and Description (Integra proyectos que lleva a cabo el Gobierno Municipal para impulsar la inversión social y privada que incremente la calidad de los servicios turísticos...)

DEPENDENCIA GENERAL:
DEPENDENCIA AUXILIAR:

ESTRUCTURA DEL INDICADOR

NOMBRE DEL INDICADOR: Porcentaje de unidades económicas inscritas en el padrón turístico.
FÓRMULA DE CÁLCULO: (Unidades económicas turísticas empadronadas/Total de unidades económicas turísticas del municipio)\*100
INTERPRETACIÓN: Mide el avance municipal a nivel estatal y nacional.
DIMENSIÓN QUE ATIENDE: Eficiencia
DESCRIPCIÓN DEL FACTOR DE COMPARACIÓN: Gestión
AMBITO GEOGRAFICO: Municipal
COBERTURA: Municipal
LINEA BASE: 2023

Numero: NA. 1.1

COMPORTAMIENTO DE LAS VARIABLES DURANTE EL TRIMESTRE: Julio - Septiembre

Table with 12 columns: Variable, Unidad de medida, Operación, Meta Anual, Avance Trimestral (Programado, Alcancado, %), Avance Acumulado (Programado, Alcancado, %).

COMPORTAMIENTO DEL INDICADOR
DESCRIPCIÓN DE LA META ANUAL

Realizar padrón de unidades de carácter turístico.

Summary table for the indicator showing annual and trimestral progress with columns for Programado, Alcancado, EP%, and Semáforo.

DESCRIPCIÓN DE RESULTADOS Y JUSTIFICACIÓN EN CASO DE VARIACIÓN SUPERIOR A + 10 POR CIENTO RESPECTO A LO PROGRAMADO

Se visitaron los locales de los diferentes prestadores de servicios turísticos de carácter económico del municipio, se tomo fotografías del local y se entregó una etiqueta que indica ser prestador de servicios turísticos a la vez que se les entregó el padrón.

EVALUACIÓN POR INDICADOR

Aceptable

DEPENDENCIA GENERAL: U00 Turismo
DEPENDENCIA AUXILIAR: 149 Fomento Turístico

Elaboró

Justo David Topa Castillo
Subdirector de Turismo

Official stamp of the Dirección de Turismo and a signature of Diana Michelle Ramírez Márquez, Directora de Turismo.



PBRM -08B FICHA TÉCNICA DE SEGUIMIENTO DE INDICADORES 2023 DE GESTIÓN O ESTRATÉGICO

TIPO DE FICHA: OSFEM

MUNICIPIO DE IXTAPALUCA

PILAR DE DESARROLLO/EJE TRANSVERSAL:
TEMA DE DESARROLLO:
PROGRAMA PRESUPUESTARIO:
PROYECTO PRESUPUESTARIO:

Pilar 2 Económico
Desarrollo económico
03070101 Fomento Turístico
0307010101 Promoción y formación turística

OBJETIVO DEL PROGRAMA PRESUPUESTARIO:

Integra proyectos que lleva a cabo el Gobierno Municipal para impulsar la inversión social y privada que incremente la calidad de los servicios turísticos, desarrollando nuevos destinos altamente competitivos que generen ingresos y empleo para la población, a través de acciones tendientes a mejorar, diversificar y consolidar la oferta de infraestructura turística con una regulación administrativa concertada con los prestadores de servicios.

DEPENDENCIA GENERAL:
DEPENDENCIA AUXILIAR:

U00 Turismo
149 Fomento Turístico

ESTRUCTURA DEL INDICADOR

NOMBRE DEL INDICADOR:
FÓRMULA DE CÁLCULO:
INTERPRETACIÓN:
DIMENSIÓN QUE ATIENDE:
DESCRIPCIÓN DEL FACTOR DE COMPARACIÓN:
AMBITO GEOGRAFICO
COBERTURA
LINEA BASE

Porcentaje de la implementación del programa de Identidad municipal
(Unidades económicas que implementaron la Identidad municipal/Total de unidades económicas)\*100
Mide la oferta en servicios turísticos del municipio
Eficiencia
Gestión
Municipal
Municipal
2023

FRECUENCIA DE MEDICIÓN: Trimestral

Numero: NA. 1.2

COMPORTAMIENTO DE LAS VARIABLES DURANTE EL TRIMESTRE: Julio - Septiembre

Table with 12 columns: VARIABLE, UNIDAD DE MEDIDA, OPERACIÓN, META ANUAL, AVANCE TRIMESTRAL (Programado, %), AVANCE ACUMULADO (Programado, %). Rows include 'Unidades económicas que implementaron la Identidad municipal' and 'Total de unidades económicas'.

COMPORTAMIENTO DEL INDICADOR
DESCRIPCIÓN DE LA META ANUAL

Unidades Implementadas.

Table with 4 main columns: META ANUAL, AVANCE TRIMESTRAL, AVANCE ACUMULADO, SEMAFORO. Sub-columns include Programado, Alcancado, EF%, and SEMAFORO.

DESCRIPCIÓN DE RESULTADOS Y JUSTIFICACIÓN EN CASO DE VARIACIÓN SUPERIOR A + 10 POR CIENTO RESPECTO A LO PROGRAMADO

Se realizaron recorridos para ubicar las unidades económicas que implementan la Identidad municipal

EVALUACIÓN POR INDICADOR

Aceptable

DEPENDENCIA GENERAL:
DEPENDENCIA AUXILIAR:

U00 Turismo
149 Fomento Turístico

Elaboro

Josue David Tapia Castillo
Subdirector de Turismo





MUNICIPIO DE IXTAPALUCA

PBRM -08B FICHA TÉCNICA DE SEGUIMIENTO DE INDICADORES 2023 DE GESTIÓN O ESTRATÉGICO

TIPO DE FICHA: OSFEM

PILAR DE DESARROLLO/EJE TRANSVERSAL:
TEMA DE DESARROLLO:
PROGRAMA PRESUPUESTARIO:
PROYECTO PRESUPUESTARIO:

Pilar 2 Económico
Desarrollo económico
03070101 Fomento Turístico
0307010101 Promoción y formación turística

OBJETIVO DEL PROGRAMA PRESUPUESTARIO:

Integra proyectos que lleva a cabo el Gobierno Municipal para impulsar la inversión social y privada que incremente la calidad de los servicios turísticos, desarrollando nuevos destinos altamente competitivos que generen ingresos y empleo para la población, a través de acciones tendientes a mejorar, diversificar y consolidar la oferta de Infraestructura turística con una regulación administrativa concertada con los prestadores de servicios.

DEPENDENCIA GENERAL:
DEPENDENCIA AUXILIAR:

U00 Turismo
149 Fomento Turístico

ESTRUCTURA DEL INDICADOR

NOMBRE DEL INDICADOR:
FÓRMULA DE CÁLCULO:
INTERPRETACIÓN:
DIMENSIÓN QUE ATIENDE:
DESCRIPCIÓN DEL FACTOR DE COMPARACIÓN:
ÁMBITO GEOGRÁFICO
COBERTURA
LINEA BASE

Porcentaje de apoyos entregados en materia de fomento turístico
(Número de Apoyos Otorgados/Solicitudes de apoyo recibidas)\*100
Señala el grado de solicitudes atendidas y solicitudes recibidas
Eficiencia
Gestión
Municipal
Municipal
2023
FRECUENCIA DE MEDICIÓN: Trimestral

Numero: NA. 1.3

COMPORTAMIENTO DE LAS VARIABLES DURANTE EL TRIMESTRE: Julio - Septiembre

Table with 12 columns: VARIABLE, UNIDAD DE MEDIDA, OPERACIÓN, META ANUAL, AVANCE TRIMESTRAL (Programado, Alcancado, %), AVANCE ACUMULADO (Programado, Alcancado, %).

COMPORTAMIENTO DEL INDICADOR
DESCRIPCIÓN DE LA META ANUAL

Interesados en participar entregan en tiempo y forma sus solicitudes

Table with 10 columns: META ANUAL, AVANCE TRIMESTRAL (Programado, Alcancado, EFX, SEMAFORO), AVANCE ACUMULADO (Programado, Alcancado, EFX, SEMAFORO).

DESCRIPCIÓN DE RESULTADOS Y JUSTIFICACIÓN EN CASO DE VARIACIÓN SUPERIOR A + 10 POR CIENTO RESPECTO A LO PROGRAMADO

Se atendió a la cotización de la ciudadanía en apoyo de la fiesta patronal de "Tlapacoyá"

EVALUACIÓN POR INDICADOR

Aceptable

DEPENDENCIA GENERAL:
DEPENDENCIA AUXILIAR:


U00 Turismo
149 Fomento Turístico

Eloboró

Josue David Tapia Castillo
Subdirector de Turismo

Director de Dependencia

Diana Michelle Ramírez Márquez
Directora de Turismo





PBRM -08B FICHA TÉCNICA DE SEGUIMIENTO DE INDICADORES 2023 DE GESTIÓN O ESTRATÉGICO

TIPO DE FICHA: OSFEM

MUNICIPIO DE IXTAPALUCA

PILAR DE DESARROLLO/EJE TRANSVERSAL:

TEMA DE DESARROLLO:

PROGRAMA PRESUPUESTARIO:

PROYECTO PRESUPUESTARIO:

Desarrollo económico  
03070101 Fomento Turístico  
0307010101 Promoción y formación turística

OBJETIVO DEL PROGRAMA PRESUPUESTARIO:

Integra proyectos que lleva a cabo el Gobierno Municipal para impulsar la inversión social y privada que incremente la calidad de los servicios turísticos, desarrollando nuevos destinos altamente competitivos que generen ingresos y empleo para la población, a través de acciones tendientes a mejorar, diversificar y consolidar la oferta de infraestructura turística con una regulación administrativa concertada con los prestadores de servicios.

DEPENDENCIA GENERAL:

U00 Turismo

DEPENDENCIA AUXILIAR:

149 Fomento Turístico

ESTRUCTURA DEL INDICADOR

NOMBRE DEL INDICADOR:

Porcentaje de acciones para promover los centros culturales religiosos y gastronómicos

FÓRMULA DE CÁLCULO:

(Actividades de promoción realizadas en el trimestre actual/Actividades programadas en el trimestre anterior)\*100

INTERPRETACIÓN:

Mide el avance municipal a nivel estatal y nacional.

DIMENSIÓN QUE ATIENDE:

Eficiencia

FRECUENCIA DE MEDICIÓN:

Trimestral

DESCRIPCIÓN DEL FACTOR DE COMPARACIÓN:

Gestión

AMBITO GEOGRAFICO

Municipal

COBERTURA

Municipal

LINEA BASE

2023

Numero: NA 3.1

COMPORTAMIENTO DE LAS VARIABLES DURANTE EL TRIMESTRE: Julio - Septiembre

VARIABLE	UNIDAD DE MEDIDA	OPERACIÓN	META ANUAL	AVANCE TRIMESTRAL Julio - Septiembre				AVANCE ACUMULADO			
				Programado	%	Alcanzado	%	Programado	%	Alcanzado	%
Actividades de promoción realizadas en el trimestre actual.	Actividad	Sumable	16	8	38%	8	100%	12	75%	12	100%
Actividades programadas en el trimestre anterior.	Actividad	Sumable	16	8	38%	8	100%	12	75%	12	100%

COMPORTAMIENTO DEL INDICADOR  
DESCRIPCIÓN DE LA META ANUAL

Representa las personas beneficiadas por cada evento o flujo turístico

META ANUAL	TRIMESTRE: Julio - Septiembre							
	AVANCE TRIMESTRAL				AVANCE ACUMULADO			
	Programado	Alcanzado	EP%	SEMAFORO	Programado	Alcanzado	EP%	SEMAFORO
100.00	100.00	100.00	100.00	verde	100.00	100.00	100.00	verde

DESCRIPCIÓN DE RESULTADOS Y JUSTIFICACIÓN EN CASO DE VARIACIÓN SUPERIOR A + 10 POR CIENTO RESPECTO A LO PROGRAMADO

Se realizaron recorridos para promover y difundir los tipos de turismo que se pueden realizar en el municipio

EVALUACIÓN POR INDICADOR

Aceptable

DEPENDENCIA GENERAL:


U00 Turismo

DEPENDENCIA AUXILIAR:

149 Fomento Turístico

Elaboró

Josue David Tapia Castillo  
Subdirector de Turismo



Director de la Dependencia

Diana Michelle Román Méndez  
Directora de Turismo





FBRM 48B FICHA TÉCNICA DE SEGUIMIENTO DE INDICADORES 2023 DE GESTIÓN O ESTRATÉGICO

TIPO DE FICHA: OSFEM

MUNICIPIO DE IXTAPALUCA

PILAR DE DESARROLLO/EJE TRANSVERSAL:
TEMA DE DESARROLLO:
PROGRAMA PRESUPUESTARIO:
PROYECTO PRESUPUESTARIO:
OBJETIVO DEL PROGRAMA PRESUPUESTARIO:
DEPENDENCIA GENERAL:
DEPENDENCIA AUXILIAR:

Pilar 3: Territorial
Ciudades y comunidades sostenibles
03050101 Modernización de la movilidad y el transporte terrestre
0305010105 Apoyo municipal a las políticas para el desarrollo del Transporte
Comprende las acciones orientadas a la modernización y optimización del servicio de transporte terrestre, a través de la coordinación intergubernamental para la organización técnica oportuna y racional que contribuya a la eficiencia y calidad en la prestación del servicio de transporte público.
N00 Dirección General de Desarrollo y Fomento Económico
154 Vialidad y Transporte

ESTRUCTURA DEL INDICADOR

NOMBRE DEL INDICADOR: Porcentaje de rutas de movilidad urbana habilitadas.
(Fórmula de cálculo: (Rutas de movilidad urbana habilitadas/Rutas de movilidad urbana requeridas) \*100
INTERPRETACIÓN: Gestión de rutas de movilidad urbanas habilitadas.
DIMENSIÓN QUE ATIENDE: Eficiencia FRECUENCIA DE MEDICIÓN: Semestral
DESCRIPCIÓN DEL FACTOR DE COMPARACIÓN: Registros administrativos
AMBITO GEOGRAFICO: Municipal
COBERTURA: Municipal
LINEA BASE: 2023

Numero: NA.2.1

COMPORTAMIENTO DE LAS VARIABLES DURANTE EL TRIMESTRE: Julio- Septiembre

Table with 12 columns: VARIABLE, UNIDAD DE MEDIDA, OPERACIÓN, META ANUAL, AVANCE TRIMESTRAL (Programado, %, Alcanceado, %), AVANCE ACUMULADO (Programado, %, Alcanceado, %). Rows include 'Rutas de movilidad urbana habilitadas' and 'Rutas de movilidad urbana requeridas'.

COMPORTAMIENTO DEL INDICADOR
DESCRIPCIÓN DE LA META ANUAL

La meta permite que se realice una programación de objetivos, metas, estrategias y líneas de acción que permitan la modernización del transporte público.

Summary table for TRIMESTRE: Julio-Septiembre showing ANUAL META (100.00), AVANCE TRIMESTRAL (Programado: 100.00, Alcanceado: 100.00, EF%: 100.00, SEMAFORO: verde), and AVANCE ACUMULADO (Programado: 100.00, Alcanceado: 100.00, EF%: 100.00, SEMAFORO: verde).

DESCRIPCIÓN DE RESULTADOS Y JUSTIFICACIÓN EN CASO DE VARIACIÓN SUPERIOR A + 10 POR CIENTO RESPECTO A LO PROGRAMADO


Se cumplió con lo programado

EVALUACIÓN POR INDICADOR

Aceptable

DEPENDENCIA GENERAL:
DEPENDENCIA AUXILIAR:

000 Dirección General de Desarrollo y Fomento Económico
154 Vialidad y Transporte





PBRM-08B FICHA TÉCNICA DE SEGUIMIENTO DE INDICADORES 2023 DE GESTIÓN O ESTRATÉGICO

TIPO DE FICHA: OSFEM

MUNICIPIO DE IXTAPALUCA

PILAR DE DESARROLLO/EJE TRANSVERSAL:
TEMA DE DESARROLLO:
PROGRAMA PRESUPUESTARIO:
PROYECTO PRESUPUESTARIO:

Pilar 3: Territorial
Ciudades y comunidades sostenibles
03050101 Modernización de la movilidad y el transporte terrestre
030501010105 Apoyo municipal a las políticas para el desarrollo del Transporte
Comprende las acciones orientadas a la modernización y optimización del servicio de transporte terrestre, a través de la coordinación intergubernamental para la organización técnica oportuna y racional que contribuya a la eficiencia y calidad en la prestación del servicio de transporte público.

OBJETIVO DEL PROGRAMA PRESUPUESTARIO:

DEPENDENCIA GENERAL: N00 Dirección General de Desarrollo y Fomento Económico
DEPENDENCIA AUXILIAR: 154 Movilidad y Transporte

ESTRUCTURA DEL INDICADOR

NOMBRE DEL INDICADOR: Porcentaje de equipamiento urbano obtenido para eficientar la movilidad.
FÓRMULA DE CÁLCULO: (Equipamiento urbano obtenido para eficientar la movilidad/Equipamiento urbano requerido)\*100
INTERPRETACIÓN: Mide la modernización de Transporte público.
DIMENSIÓN QUE ATIENDE: Eficiencia
DESCRIPCIÓN DEL FACTOR DE COMPARACIÓN: Registro Administrativo
FRECUENCIA DE MEDICIÓN: Trimestral
AMBITO GEOGRÁFICO: Municipal
COBERTURA: Municipal
LINEA BASE: 2023

Numero: NA 2.2

COMPORTAMIENTO DE LAS VARIABLES DURANTE EL TRIMESTRE: Julio - Septiembre

Table with 12 columns: VARIABLE, UNIDAD DE MEDIDA, OPERACIÓN, META ANUAL, AVANCE TRIMESTRAL (Programado, Alcance, %), AVANCE ACUMULADO (Programado, Alcance, %). Rows include 'Equipamiento urbano obtenido para eficientar la movilidad' and 'Equipamiento urbano requerido'.

COMPORTAMIENTO DEL INDICADOR
DESCRIPCIÓN DE LA META ANUAL

La meta permite que se realice una programación de objetivos, metas, estrategias y líneas de acción que permitan la modernización del transporte público.

Summary table for the annual goal (META ANUAL) for the quarter July-September, showing 100% progress in both programmed and achieved metrics.

DESCRIPCIÓN DE RESULTADOS Y JUSTIFICACIÓN EN CASO DE VARIACIÓN SUPERIOR A + 10 POR CIENTO RESPECTO A LO PROGRAMADO

Se cumplió con lo programado

EVALUACIÓN POR INDICADOR

Positivo

DEPENDENCIA GENERAL:
DEPENDENCIA AUXILIAR:





PBRM -08B FICHA TÉCNICA DE SEGUIMIENTO DE INDICADORES 2023 DE GESTIÓN O ESTRATÉGICO

TIPO DE FICHA: OSFEM

MUNICIPIO DE IXTAPALUCA

PILAR DE DESARROLLO/EJE TRANSVERSAL: Pilar 2: Económico
TEMA DE DESARROLLO: Desarrollo Económico
PROGRAMA PRESUPUESTARIO: 03040201 Modernización Industrial y del Comercio
PROYECTO PRESUPUESTARIO: 30402010102 Fortalecimiento a la micro y pequeña empresa

OBJETIVO DEL PROGRAMA PRESUPUESTARIO: Agrupa los proyectos orientados a fomentar una cultura empresarial que asegure la modernización industrial para atraer inversión productiva nacional y extranjera, con fuerte impulso de las exportaciones, donde las cadenas productivas, concreten el fortalecimiento de la micro y pequeña con absoluto respeto al medio ambiente.

DEPENDENCIA GENERAL: N00 Dirección de Desarrollo Económico
DEPENDENCIA AUXILIAR: 132 Desarrollo Comercial y de Servicios

ESTRUCTURA DEL INDICADOR

NOMBRE DEL INDICADOR: Porcentaje de asistencias técnicas para lograr el saneamiento financiero impartidas.
FÓRMULA DE CÁLCULO: (Asistencias técnicas para lograr el saneamiento financiero impartidas/Asistencias programadas)\*100
INTERPRETACIÓN: Señala el grado de asistencias técnicas impartidas respecto a las asistencias programadas.
DIMENSIÓN QUE ATIENDE: Eficiencia
DESCRIPCIÓN DEL FACTOR DE COMPARACIÓN: FRECUENCIA DE MEDICIÓN: Trimestral, Gestión
AMBITO GEOGRAFICO: Municipal
COBERTURA: Municipal
LINEA BASE: 2023

Numero: NA 1.2

COMPORTAMIENTO DE LAS VARIABLES DURANTE EL TRIMESTRE: Julio-septiembre

Table with 12 columns: VARIABLE, UNIDAD DE MEDIDA, OPERACIÓN, META ANUAL, AVANCE TRIMESTRAL (Programado, %), AVANCE ACUMULADO (Programado, %). Rows include 'Asistencias técnicas para lograr el saneamiento financiero impartidas' and 'Asistencias programadas'.

COMPORTAMIENTO DEL INDICADOR
DESCRIPCIÓN DE LA META ANUAL

Mide el grado de asistencias técnicas

Summary table for the indicator showing annual and quarterly (July-September) performance metrics: META ANUAL, AVANCE TRIMESTRAL, AVANCE ACUMULADO, SEMAFORO.

DESCRIPCIÓN DE RESULTADOS Y JUSTIFICACIÓN EN CASO DE VARIACIÓN SUPERIOR A + 10 POR CIENTO RESPECTO A LO PROGRAMADO

Se cumplió con lo programado

EVALUACIÓN POR INDICADOR

Aceptable

DEPENDENCIA GENERAL: N00 Dirección de Desarrollo Económico
DEPENDENCIA AUXILIAR: 132 Desarrollo comercial y de servicios

Elaboró: Alfonso Parra Elizarraras
Encargado Subsector de Desarrollo Económico





MUNICIPIO DE IXTAPALUCA

PBRM -08B FICHA TÉCNICA DE SEGUIMIENTO DE INDICADORES 2023 DE GESTIÓN O ESTRATÉGICO

TIPO DE FICHA: OSFEM

PILAR DE DESARROLLO/EJE TRANSVERSAL:
TEMA DE DESARROLLO:
PROGRAMA PRESUPUESTARIO:
PROYECTO PRESUPUESTARIO:

Eje transversal II gobierno moderno, capaz y responsable.
Comunicación y diálogo con la ciudadanía como elemento clave de gobernabilidad.
01030101 conducción de las políticas generales de gobierno
Audiencia pública y consulta popular
Incluye las acciones que favorezcan el desarrollo de un gobierno democrático que impulse la participación social y ofrezca servicio de calidad en el marco de legalidad y justicia para elevar las condiciones de población
J00 Gobierno municipal
144 Gobierno

OBJETIVO DEL PROGRAMA PRESUPUESTARIO:
DEPENDENCIA GENERAL:
DEPENDENCIA AUXILIAR:

ESTRUCTURA DEL INDICADOR

NOMBRE DEL INDICADOR:
FÓRMULA DE CÁLCULO:
INTERPRETACIÓN:
DIMENSIÓN QUE ATIENDE:
DESCRIPCIÓN DEL FACTOR DE COMPARACIÓN:
AMBITO GEOGRAFICO
COBERTURA
LINEA BASE

Porcentaje de actualización de las políticas públicas municipales.
(Políticas públicas municipales actualizadas/Total de políticas públicas municipales) \*100
Determinar el porcentaje asistencia a foros, pláticas o reuniones
Eficiencia FRECUENCIA DE MEDICIÓN: Trimestral
Fomentar la participación ciudadana a foros, pláticas y reuniones
Ixtapaluca
Población de Ixtapaluca
2023

Numero: NA 1.1

COMPORTAMIENTO DE LAS VARIABLES DURANTE EL TRIMESTRE: Julio-Septiembre

Table with 12 columns: VARIABLE, UNIDAD DE MEDIDA, OPERACIÓN, META ANUAL, AVANCE TRIMESTRAL (Programado, %), AVANCE ACUMULADO (Programado, %). Rows include POLITICAS PUBLICAS MUNICIPALES ACTUALIZADAS and TOTAL DE POLITICAS PUBLICAS MUNICIPALES.

COMPORTAMIENTO DEL INDICADOR
DESCRIPCIÓN DE LA META ANUAL

Determinar el porcentaje asistencia a foros, platicas o reuniones

Summary table for the indicator showing META ANUAL, AVANCE TRIMESTRAL, and AVANCE ACUMULADO with columns for Programado, Alcanzado, EF%, and SEMAFORO.

DESCRIPCIÓN DE RESULTADOS Y JUSTIFICACIÓN EN CASO DE VARIACIÓN SUPERIOR A + 10 POR CIENTO RESPECTO A LO PROGRAMADO

Se cumple con lo programado

EVALUACIÓN POR INDICADOR

Aceptable

Elaboró
LIC. ITZAYANA ORTEGA MARTINEZ
COORDINADORA

Director de la Dependencia
MIGUEL ANGELO LOPEZ ESCOBAR
DIRECTOR DE GOBIERNO



PBRM -08B FICHA TÉCNICA DE SEGUIMIENTO DE INDICADORES 2023 DE GESTIÓN O ESTRATÉGICO

TIPO DE FICHA: OSFEM

MUNICIPIO DE IXTAPALUCA

PILAR DE DESARROLLO/EJE TRANSVERSAL:

TEMA DE DESARROLLO:  
PROGRAMA PRESUPUESTARIO:  
PROYECTO PRESUPUESTARIO:

Eje transversal II gobierno moderno, capaz y responsable.
Comunicación y diálogo con la ciudadanía como elemento clave de gobernabilidad.
01030101 conducción de las políticas generales de gobierno
Audiencia pública y consulta popular
Incluye las acciones que favorezcan el desarrollo de un gobierno democrático que impulse la participación social y ofrezca servicio de calidad en el marco de legalidad y justicia para elevar las condiciones de vida de la población
J00 Gobierno municipal
144 Gobierno

OBJETIVO DEL PROGRAMA PRESUPUESTARIO:  
DEPENDENCIA GENERAL:  
DEPENDENCIA AUXILIAR:

ESTRUCTURA DEL INDICADOR

NOMBRE DEL INDICADOR:

FÓRMULA DE CÁLCULO:

INTERPRETACIÓN:

DIMENSIÓN QUE ATIENDE:

DESCRIPCIÓN DEL FACTOR DE COMPARACIÓN:

AMBITO GEOGRAFICO

COBERTURA

LÍNEA BASE

Porcentaje de reuniones institucionales realizadas con los COPACIS y autoridades auxiliares para desarrollar las políticas públicas municipales. (Reuniones institucionales con los COPACIS y autoridades auxiliares para desarrollar las políticas públicas municipales realizadas/Reuniones institucionales con los COPACIS y autoridades auxiliares para desarrollar las políticas públicas municipales programadas) *100
Determinar el porcentaje de reuniones institucionales con COPACIS
Eficiencia
La participación social en las reuniones institucionales con Autoridades Auxiliares y COPACIS
Ixtapaluca
Población de Ixtapaluca
2023

Numero: NA. 2.1

COMPORTAMIENTO DE LAS VARIABLES DURANTE EL TRIMESTRE: Julio-Septiembre

VARIABLE	UNIDAD DE MEDIDA	OPERACIÓN	META ANUAL	AVANCE TRIMESTRAL				AVANCE ACUMULADO			
				Programado	%	Alcanzado	%	Programado	%	Alcanzado	%
((REUNIONES INSTITUCIONALES CON LOS COPACIS Y A.A PARA DESARROLLAR LAS POLITICAS PUBLICAS MUNICIPALES REALIZADAS))	Reunión	Sumable	6	1	16.67%	1	100.00%	4	66.67%	4	100.00%
(REUNIONES INSTITUCIONALES REALIZADAS CON LOS COPACIS Y A.A PARA DESARROLLAR LAS POLITICAS PUBLICAS MUNICIPALES PROGRAMADAS)*100	Reunión	Sumable	6	1	16.67%	1	100.00%	4	66.67%	4	100.00%

COMPORTAMIENTO DEL INDICADOR

DESCRIPCIÓN DE LA META ANUAL

DESCRIPCIÓN DE LA META ANUAL: Fomentar la participación de la ciudadanía a reuniones institucionales con COPACIS y A.A

META ANUAL	TRIMESTRE: Julio- Septiembre									
	AVANCE TRIMESTRAL					AVANCE ACUMULADO				
	Programado	Alcanzado	EP%	SEMAFORO	Programado	Alcanzado	EP%	SEMAFORO		
100.00	100.00	100.00	100.00	verde	100.00	100.00	100.00	verde		

DESCRIPCIÓN DE RESULTADOS Y JUSTIFICACIÓN EN CASO DE VARIACIÓN SUPERIOR A + 10 POR CIENTO RESPECTO A LO PROGRAMADO

Se cumple con lo programado

EVALUACIÓN POR INDICADOR

Aceptable

Elaboró  
Lic. ITZAYANA ESTEBAN MARTÍNEZ  
COORDINADORA

Director de la Dependencia  
DIRECCIÓN DE GOBIERNO



PBRM -08B FICHA TÉCNICA DE SEGUIMIENTO DE INDICADORES 2023 DE GESTIÓN O ESTRATÉGICO

TIPO DE FICHA: OSFEM

MUNICIPIO DE IXTAPALUCA

PILAR DE DESARROLLO/EJE TRANSVERSAL:
TEMA DE DESARROLLO:
PROGRAMA PRESUPUESTARIO:
PROYECTO PRESUPUESTARIO:
OBJETIVO DEL PROGRAMA PRESUPUESTARIO:

PILAR 3: TERRITORIAL
MANEJO SUSTENTABLE Y DISTRIBUCIÓN DE AGUA
02010301 Manejo de aguas residuales, drenaje y alcantarillado
020103010101 Construcción de infraestructura para drenaje y alcantarillado
Considera el conjunto de procedimientos que se llevan a cabo para el tratamiento de aguas residuales y saneamiento de redes de drenaje y alcantarillado, manteniendo en condiciones adecuadas la infraestructura para proporcionar una mejor calidad de servicios a la población.

DEPENDENCIA GENERAL: F00 Desarrollo Urbano y Obras Públicas
DEPENDENCIA AUXILIAR: 124 Obras Publicas

ESTRUCTURA DEL INDICADOR

NOMBRE DEL INDICADOR: PORCENTAJES DE MANTENIMIENTOS DE LA INFRAESTRUCTURA PARA DRENAJE Y ALCANTARILLADO REALIZADOS
FÓRMULA DE CÁLCULO: (Mantenimientos a la infraestructura de drenaje y alcantarillado realizados / Mantenimientos a la infraestructura de drenaje y alcantarillado programados) \*100
INTERPRETACIÓN: Mantenimiento a la infraestructura de drenaje y alcantarillado realizado.
DIMENSIÓN QUE ATIENDE: Eficiencia
DESCRIPCIÓN DEL FACTOR DE COMPARACIÓN: Gestión
AMBITO GEOGRAFICO: Municipal
COBERTURA: Municipal
LINEA BASE: 2023
FRECUENCIA DE MEDICIÓN: Trimestral

Numero: NC 4.1

COMPORTAMIENTO DE LAS VARIABLES DURANTE EL TRIMESTRE: Julio - Septiembre

Table with 12 columns: VARIABLE, UNIDAD DE MEDIDA, OPERACIÓN, META ANUAL, AVANCE TRIMESTRAL (Programado, %, Alcanzado, %), AVANCE ACUMULADO (Programado, %, Alcanzado, %). Rows include 'MANTENIMIENTO A LA INFRAESTRUCTURA DE DRENAJE Y ALCANTARILLADO REALIZADOS' and 'MANTENIMIENTOS A LA INFRAESTRUCTURA DE DRENAJE Y ALCANTARILLADO PROGRAMADOS'.

COMPORTAMIENTO DEL INDICADOR
DESCRIPCIÓN DE LA META ANUAL

OFRECER SERVICIOS BÁSICOS A LA POBLACIÓN DE IXTAPALUCA

Summary table for 'OFRECER SERVICIOS BÁSICOS A LA POBLACIÓN DE IXTAPALUCA' showing 'META ANUAL' (100%), 'AVANCE TRIMESTRAL' (75.00% Programado, 50.00% Alcanzado, 66.67% EF%, amarillo semaforo), and 'AVANCE ACUMULADO' (75.00% Programado, 50.00% Alcanzado, 66.67% EF%, amarillo semaforo).

DESCRIPCIÓN DE RESULTADOS Y JUSTIFICACIÓN EN CASO DE VARIACIÓN SUPERIOR A +10 POR CIENTO RESPECTO A LO PROGRAMADO

La obra que se programa esta en proceso de adjudicación de contrato de obra pública, y se verá reflejado en el próximo trimestre.

EVALUACIÓN POR INDICADOR

Con riesgo

DEPENDENCIA GENERAL: F00 Desarrollo Urbano y Obras Públicas
DEPENDENCIA AUXILIAR: 124 Obras Publicas

Elaboró

Handwritten signature of Lic. Yesica Sánchez Vallejo

Lic. Yesica Sánchez Vallejo
COORDINADORA DE LICITACIONES Y CONTRATOS



Director de la Dependencia

Handwritten signature of Ing. Andrés Alvarado Castañeda

Ing. Andrés Alvarado Castañeda
DIRECTOR DE INFRAESTRUCTURA Y OBRAS PÚBLICAS



PBRM -08B FICHA TÉCNICA DE SEGUIMIENTO DE INDICADORES 2023 DE GESTIÓN O ESTRATÉGICO

TIPO DE FICHA: OSFEM

MUNICIPIO DE IXTAPALUCA

PILAR DE DESARROLLO/EJE TRANSVERSAL:

PILAR 3: Territorial

TEMA DE DESARROLLO:

Energía asequible y no contaminante

PROGRAMA PRESUPUESTARIO:

02020401 Alumbrado público

PROYECTO PRESUPUESTARIO:

020204010201 Alumbrado público

OBJETIVO DEL PROGRAMA PRESUPUESTARIO:

Contiene el conjunto de acciones encaminadas a otorgar a la población del municipio el servicio de iluminación de las vías, parques y espacios de libre circulación con el propósito de proporcionar una visibilidad adecuada para el desarrollo de las actividades.

DEPENDENCIA GENERAL:

F00 Desarrollo Urbano y Obras Públicas

DEPENDENCIA AUXILIAR:

124 Obras Publicas

ESTRUCTURA DEL INDICADOR

NOMBRE DEL INDICADOR:

Porcentaje de mantenimientos al sistema de alumbrado público municipal realizados.

FÓRMULA DE CÁLCULO:

(Actividades realizadas para el mantenimiento al sistema de alumbrado público municipal / Acciones programadas para el mantenimiento al sistema de alumbrado público municipal) \* 100

INTERPRETACIÓN:

Mide el total de mantenimientos realizados en el municipio

DIMENSIÓN QUE ATIENDE:

Eficiencia

FRECUENCIA DE MEDICIÓN:

Trimestral

DESCRIPCIÓN DEL FACTOR DE COMPARACIÓN:

Información Municipal

AMBITO GEOGRAFICO

Municipal

COBERTURA

Municipal

LÍNEA BASE

El Programa Anual de Obras del ejercicio fiscal 2023

Numero: NA 1.3

COMPORTAMIENTO DE LAS VARIABLES DURANTE EL TRIMESTRE: Julio - Septiembre

VARIABLE	UNIDAD DE MEDIDA	OPERACIÓN	META ANUAL	AVANCE TRIMESTRAL				AVANCE ACUMULADO			
				Programado	%	Alcanzado	%	Programado	%	Alcanzado	%
Actividades realizadas para el mantenimiento al sistema de alumbrado público municipal	OBRA	Sumable	3	1	33.33	1	100.00	2	66.67	2	100.00
Acciones programadas para el mantenimiento al sistema de alumbrado público municipal	OBRA	No sumable	3	1	33.33	1	100.00	2	66.67	2	100.00

COMPORTAMIENTO DEL INDICADOR

DESCRIPCIÓN DE LA META ANUAL

OFRECER SERVICIOS BÁSICOS A LA POBLACIÓN DE IXTAPALUCA

META ANUAL	TRIMESTRE: Julio - Septiembre							
	AVANCE TRIMESTRAL				AVANCE ACUMULADO			
	Programado	Alcanzado	EF%	SEMAFORO	Programado	Alcanzado	EF%	SEMAFORO
100.00	100.00	100.00	100.00	verde	100.00	100.00	100.00	verde

DESCRIPCIÓN DE RESULTADOS Y JUSTIFICACIÓN EN CASO DE VARIACIÓN SUPERIOR A + 10 POR CIENTO RESPECTO A LO PROGRAMADO

Se encuentra en proceso una obra de alumbrado que será reflejada en el próximo trimestre.

EVALUACIÓN POR INDICADOR

Acceptable

DEPENDENCIA GENERAL:

F00 Desarrollo Urbano y Obras Públicas

DEPENDENCIA AUXILIAR:

124 Obras Publicas

Elaboró

*[Signature]*

Lic. Yesica Sánchez Vallejo  
COORDINADORA DE LICITACIONES Y CONTRATOS



Director de la Dependencia

*[Signature]*  
Ing. Manuél Hernández Castañeda  
DIRECCIÓN DE INFRAESTRUCTURA Y OBRAS PÚBLICAS



PBRM -08B FIGHA TÉCNICA DE SEGUIMIENTO DE INDICADORES 2023 DE GESTIÓN O ESTRATÉGICO

TIPO DE FICHA: OSFEM

MUNICIPIO DE IXTAPALUCA
PILAR DE DESARROLLO/EJE TRANSVERSAL:
TEMA DE DESARROLLO:
PROGRAMA PRESUPUESTARIO:
PROYECTO PRESUPUESTARIO:

Pilar 3: Territorial
Ciudades y comunidades sostenibles
02020101 Desarrollo Urbano
020201010201 Pavimentación de calles
020201010301 Construcción de vialidades urbanas
020201010401 Construcción y ampliación de edificaciones urbanas
020201010502 Proyectos para obras públicas
020201010503 Control y supervisión de obras públicas

OBJETIVO DEL PROGRAMA PRESUPUESTARIO:

Incluye las acciones para ordenar y regular el crecimiento urbano municipal vinculándolo a un desarrollo regional sustentable, replanteando los mecanismos de planeación urbana y fortaleciendo el papel del municipio en la materia como responsable de su planeación y operación.

DEPENDENCIA GENERAL:

F00 Desarrollo Urbano y Obras Públicas

DEPENDENCIA AUXILIAR:

124 Obras Públicas

ESTRUCTURA DEL INDICADOR

NOMBRE DEL INDICADOR: Porcentaje de calles pavimentadas.
FÓRMULA DE CÁLCULO: (Número de calles pavimentadas/ Total de calles programadas a pavimentar)\*100
INTERPRETACIÓN: NUMERO DE CALLES PAVIMENTADAS
DIMENSIÓN QUE ATIENDE: Eficiencia
FRECUENCIA DE MEDICIÓN: Trimestral
DESCRIPCIÓN DEL FACTOR DE COMPARACIÓN: El total de las obras ejecutadas en el ejercicio fiscal 2022
AMBITO GEOGRAFICO: Municipal
COBERTURA: Municipal
LINEA BASE: Total de calles programadas a pavimentar

Numero: NA 1.1

COMPORTAMIENTO DE LAS VARIABLES DURANTE EL TRIMESTRE: Julio - Septiembre

Table with 12 columns: VARIABLE, UNIDAD DE MEDIDA, OPERACIÓN, META ANUAL, AVANCE TRIMESTRAL (Programado, %), AVANCE ACUMULADO (Programado, %). Rows include 'Número de calles pavimentadas' and 'Total de calles programadas a pavimentar'.

COMPORTAMIENTO DEL INDICADOR
DESCRIPCIÓN DE LA META ANUAL

OFRECER SERVICIOS BÁSICOS A LA POBLACIÓN DE IXTAPALUCA

Summary table for 'OFRECER SERVICIOS BÁSICOS A LA POBLACIÓN DE IXTAPALUCA' showing 'META ANUAL' and 'TRIMESTRE: Julio - Septiembre' with columns for 'AVANCE TRIMESTRAL' and 'AVANCE ACUMULADO'.

DESCRIPCIÓN DE RESULTADOS Y JUSTIFICACIÓN EN CASO DE VARIACIÓN SUPERIOR A + 10 POR CIENTO RESPECTO A LO PROGRAMADO

En este trimestre se adjudicaron los contratos de pavimentación de calles, conforme fueron autorizados por la plataforma de las MDS de la Secretaría de Bienestar

EVALUACIÓN POR INDICADOR

Acceptable

DEPENDENCIA GENERAL: F00 Desarrollo Urbano y Obras Públicas
DEPENDENCIA AUXILIAR: 124 Obras Públicas

Elaboró

Handwritten signature of Lic. Yesica Sánchez Vallejo

Lic. Yesica Sánchez Vallejo
COORDINADORA DE LICITACIONES Y CONTRATOS



Director de la Dependencia

Handwritten signature and official stamp of Ing. Mario Alberto Hernández Castañeda, Director de Infraestructura y Obras Públicas





MUNICIPIO DE IXTAPALUCA

PBRM -08B FICHA TÉCNICA DE SEGUIMIENTO DE INDICADORES 2023 DE GESTIÓN O ESTRATÉGICO

PILAR DE DESARROLLO/EJE TRANSVERSAL:

Pilar 3: Territorial

TEMA DE DESARROLLO:

Ciudades y comunidades sostenibles

PROGRAMA PRESUPUESTARIO:

02020101 Desarrollo Urbano

PROYECTO PRESUPUESTARIO:

020201010201 Pavimentación de calles

020201010203 Guarniciones y banquetas

020201010301 Construcción de vialidades urbanas

020201010302 Rehabilitación de vialidades urbanas

020201010401 Construcción y ampliación de edificaciones urbanas

020201010402 Rehabilitación de edificaciones urbanas

020201010502 Proyectos para obras públicas

020201010503 Control y supervisión de obras públicas

OBJETIVO DEL PROGRAMA PRESUPUESTARIO:

Incluye las acciones para ordenar y regular el crecimiento urbano municipal vinculándolo a un desarrollo regional sustentable, replanteando los mecanismos de planeación urbana y fortaleciendo el papel del municipio en la materia como responsable de su planeación y operación.

DEPENDENCIA GENERAL:

F00 Desarrollo Urbano y Obras Públicas

DEPENDENCIA AUXILIAR:

124 Obras Públicas

ESTRUCTURA DEL INDICADOR

NOMBRE DEL INDICADOR:

Porcentaje de guarniciones y banquetas construidas

FÓRMULA DE CÁLCULO:

(Número de guarniciones y banquetas construidas / Total de guarniciones y banquetas programadas a construir) \*100

INTERPRETACIÓN:

NÚMERO DE CALLES CON OBRAS DE GUARNICIONES Y BANQUETAS

DIMENSIÓN QUE ATIENDE:

Eficiencia

FRECUENCIA DE MEDICIÓN:

Trimestral

DESCRIPCIÓN DEL FACTOR DE COMPARACIÓN:

El total de las obras ejecutadas en el ejercicio fiscal 2022

ÁMBITO GEOGRÁFICO

Municipal

COBERTURA

Municipal

LÍNEA BASE

El Programa Anual de Obras del ejercicio fiscal 2023

Numero: NC 1.2

COMPORTAMIENTO DE LAS VARIABLES DURANTE EL TRIMESTRE: Julio - Septiembre

VARIABLE	UNIDAD DE MEDIDA	OPERACIÓN	META ANUAL	AVANCE TRIMESTRAL				AVANCE ACUMULADO			
				Programado	%	Alcanzado	%	Programado	%	Alcanzado	%
Número de guarniciones y banquetas construidas	OBRA REALIZADA	Sumable	4	2	50.00	2	100.00	3	75.00	4	133.33
Total de guarniciones y banquetas programadas a construir	OBRA PROGRAMADA	No sumable	4	4	100.00	4	100.00	4	100.00	4	100.00

COMPORTAMIENTO DEL INDICADOR

DESCRIPCIÓN DE LA META ANUAL


OFRECER SERVICIOS BÁSICOS A LA POBLACIÓN DE IXTAPALUCA

META ANUAL	TRIMESTRE: Julio - Septiembre									
	AVANCE TRIMESTRAL					AVANCE ACUMULADO				
	Programado	Alcanzado	EF%	SEMAFORO	Programado	Alcanzado	EF%	SEMAFORO		
100.00	50.00	50.00	100.00	verde	75.00	100.00	133.33	verde		

DESCRIPCIÓN DE RESULTADOS Y JUSTIFICACIÓN EN CASO DE VARIACIÓN SUPERIOR A + 10 POR CIENTO RESPECTO A LO PROGRAMADO

En este trimestre se adjudicaron los contratos de pavimentación de calles, conforme a la suficiencia presupuestal del ayuntamiento.

EVALUACIÓN POR INDICADOR



DEPENDENCIA GENERAL:

F00 Desarrollo Urbano y Obras Públicas

DEPENDENCIA AUXILIAR:


124 Obras Públicas

Elaboró

Lic. Yesica Sánchez Vallejo  
COORDINADORA DE LICITACIONES Y CONTRATOS

Director de la Dependencia

Ing. Mario Alberto Hernández Castañeda  
DIRECTOR DE INFRAESTRUCTURA Y OBRAS PÚBLICAS



PBRM -08B FICHA TÉCNICA DE SEGUIMIENTO DE INDICADORES 2023 DE GESTIÓN O ESTRATÉGICO

TIPO DE FICHA: OSFEM

MUNICIPIO DE IXTAPALUCA

PILAR DE DESARROLLO/EJE TRANSVERSAL:
TEMA DE DESARROLLO:
PROGRAMA PRESUPUESTARIO:
PROYECTO PRESUPUESTARIO:
OBJETIVO DEL PROGRAMA PRESUPUESTARIO:

PILAR 3 TERRITORIAL
CIUDADES Y COMUNIDADES SOSTENIBLES
02020101 Desarrollo Urbano
020201010301 Construcción de vialidades urbanas
Incluye las acciones para ordenar y regular el crecimiento urbano municipal vinculándolo a un desarrollo regional sustentable, replanteando los mecanismos de planeación urbana y fortaleciendo el papel del municipio en la materia como responsable de su planeación y operación.

DEPENDENCIA GENERAL: F00 Desarrollo Urbano y Obras Públicas
DEPENDENCIA AUXILIAR: 124 Obras Públicas

ESTRUCTURA DEL INDICADOR

NOMBRE DEL INDICADOR: Porcentaje de mecanismos de participación ciudadana en el mejoramiento urbano
FÓRMULA DE CÁLCULO: (Número de mecanismos de participación ciudadana en el mejoramiento urbano implementado / Total de mecanismos de participación ciudadana en el mejoramiento urbano programados) \*100
INTERPRETACIÓN:
DIMENSIÓN QUE ATIENDE: Eficiencia
DESCRIPCIÓN DEL FACTOR DE COMPARACIÓN: FRECUENCIA DE MEDICIÓN: Trimestral
El total de las obras ejecutadas en el ejercicio fiscal 2022.
AMBITO GEOGRAFICO: Municipal
COBERTURA: Municipal
LINEA BASE: El Programa Anual de Obras del ejercicio fiscal 2023

Numero: NA 2.1

COMPORTAMIENTO DE LAS VARIABLES DURANTE EL TRIMESTRE: Julio - Septiembre

Table with 12 columns: VARIABLE, UNIDAD DE MEDIDA, OPERACIÓN, META ANUAL, Programado, %, Alcancado, %, AVANCE TRIMESTRAL, Programado, %, Alcancado, %. Rows include 'Número de mecanismos de participación ciudadana en el mejoramiento urbano implementado' and 'Total de mecanismos de participación ciudadana en el mejoramiento urbano programados'.

COMPORTAMIENTO DEL INDICADOR
DESCRIPCIÓN DE LA META ANUAL


Ofrecer servicios básicos a la población de Ixtapaluca

Table with 10 columns: META ANUAL, AVANCE TRIMESTRAL (Programado, Alcancado, EF%), SEMAFORO, AVANCE ACUMULADO (Programado, Alcancado, EF%), SEMAFORO. Values include 100.00, 67.45, 61.70, 107.41, verde, 68.36, 60.65, 90.49, verde.

DESCRIPCIÓN DE RESULTADOS Y JUSTIFICACIÓN EN CASO DE VARIACIÓN SUPERIOR A + 10 POR CIENTO RESPECTO A LO PROGRAMADO

Se realizaron los Comités Ciudadanos de Participación Ciudadana de los proyectos que se realizan durante el trimestre

EVALUACIÓN POR INDICADOR



DEPENDENCIA GENERAL: F00 Desarrollo Urbano y Obras Públicas
DEPENDENCIA AUXILIAR: 124 Obras Públicas

Elaboró

Lic. Yesica Sánchez Vallejo
COORDINADORA DE LICITACIONES Y CONTRATOS

Director de la Dependencia

Ing. Mario Alberto Hernández Castañeda
DIRECTOR DE INFRAESTRUCTURA Y OBRAS PÚBLICAS



MUNICIPIO DE IXTAPALUCA

PBRM -08B FICHA TÉCNICA DE SEGUIMIENTO DE INDICADORES 2023 DE GESTIÓN O ESTRATÉGICO

PILAR DE DESARROLLO/EJE TRANSVERSAL:

Pilar 3: Territorial

TEMA DE DESARROLLO:

Ciudades y comunidades sostenibles

PROGRAMA PRESUPUESTARIO:

02020101 Desarrollo Urbano

PROYECTO PRESUPUESTARIO:

020201010201 Pavimentación de calles 020201010203 Guarniciones y banquetas
020201010301 Construcción de vialidades urbanas 020201010302 Rehabilitación de vialidades urbanas
020201010401 Construcción y ampliación de edificaciones urbanas 020201010402 Rehabilitación de edificaciones urbanas
020201010502 Proyectos para obras públicas 020201010503 Control y supervisión de obras públicas

OBJETIVO DEL PROGRAMA PRESUPUESTARIO:

Incluye las acciones para ordenar y regular el crecimiento urbano municipal vinculándolo a un desarrollo regional sustentable, replanteando los mecanismos de planeación urbana y fortaleciendo el papel del municipio en la materia como responsable de su planeación y operación

DEPENDENCIA GENERAL:

F00 Desarrollo Urbano y Obras Públicas

DEPENDENCIA AUXILIAR:

124 Obras Públicas

ESTRUCTURA DEL INDICADOR

NOMBRE DEL INDICADOR:

Porcentaje de informes de supervisión de obra entregados.

FÓRMULA DE CÁLCULO:

(Número de informes entregados de supervisión de obras / Total de informes de supervisión de obras programados) \*100

INTERPRETACIÓN:

MINUTAS E INFORMES REALIZADOS POR LA RESIDENCIA Y SUPERVISIÓN DE OBRAS.

DIMENSIÓN QUE ATIENDE:

Eficiencia

FRECUENCIA DE MEDICIÓN:

Trimestral

DESCRIPCIÓN DEL FACTOR DE COMPARACIÓN:

El total de las obras ejecutadas en el ejercicio fiscal 2022

AMBITO GEOGRAFICO

Municipal

COBERTURA

Municipal

LINEA BASE

El Programa Anual de Obras del ejercicio fiscal 2023

Numero: NA 6.1

COMPORTAMIENTO DE LAS VARIABLES DURANTE EL TRIMESTRE: Julio - Septiembre

Table with 12 columns: VARIABLE, UNIDAD DE MEDIDA, OPERACIÓN, META ANUAL, AVANCE TRIMESTRAL (Programado, %, Alcanzado, %), AVANCE ACUMULADO (Programado, %, Alcanzado, %). Rows include 'Número de informes entregados de supervisión de obras' and 'Total de Informes de supervisión de obras programados'.

COMPORTAMIENTO DEL INDICADOR

DESCRIPCIÓN DE LA META ANUAL

OFRECER SERVICIOS BÁSICOS A LA POBLACIÓN DE IXTAPALUCA

Table with 11 columns: META ANUAL, AVANCE TRIMESTRAL (Programado, Alcanzado, EF%), SEMAFORO, AVANCE ACUMULADO (Programado, Alcanzado, EF%), SEMAFORO. Row shows 100.00, 57.85, 57.02, 98.57, verde, 82.84, 68.80, 83.00, amarillo.

DESCRIPCIÓN DE RESULTADOS Y JUSTIFICACIÓN EN CASO DE VARIACIÓN SUPERIOR A + 10 POR CIENTO RESPECTO A LO PROGRAMADO

Se realizan las actividades de supervisión de acuerdo a lo programado

EVALUACIÓN POR INDICADOR

Critico

DEPENDENCIA GENERAL:

F00 Desarrollo Urbano y Obras Públicas

DEPENDENCIA AUXILIAR:

124 Obras Públicas

Elaboró

Lic. Yesica Sánchez Vallejo
COORDINADORA DE LICITACIONES Y CONTRATOS



Director de la Dependencia

Ing. Mario Alberto Hernández Castañeda
DIRECTOR DE LA DEPENDENCIA DE OBRAS PÚBLICAS



PBRM -08B FICHA TÉCNICA DE SEGUIMIENTO DE INDICADORES 2023 DE GESTIÓN O ESTRATÉGICO

TIPO DE FICHA: OSFEM

MUNICIPIO DE IXTAPALUCA

PILAR DE DESARROLLO/EJE TRANSVERSAL:
TEMA DE DESARROLLO:
PROGRAMA PRESUPUESTARIO:
PROYECTO PRESUPUESTARIO:

Pilar 1. Social
Desarrollo humano incluyente, sin discriminación y libre de violencia
02060701 - Pueblos Indígenas
020607010101 - Concertación para el desarrollo de los pueblos indígenas

OBJETIVO DEL PROGRAMA PRESUPUESTARIO:

Incluye el quehacer gubernamental para impulsar el desarrollo integral de los pueblos indígenas con la participación social y el respeto a sus costumbres y tradiciones.
000. Educación cultural y Bienestar social
151. Atención a los Pueblos Indígenas

DEPENDENCIA GENERAL:
DEPENDENCIA AUXILIAR:

ESTRUCTURA DEL INDICADOR

NOMBRE DEL INDICADOR: Porcentaje de eventos culturales autóctonos realizados.
FÓRMULA DE CÁLCULO: (Eventos culturales autóctonos efectuados/Eventos autóctonos programados) \*100
INTERPRETACIÓN: Realización de eventos culturales
DIMENSIÓN QUE ATIENDE: Eficacia
DESCRIPCIÓN DEL FACTOR DE COMPARACIÓN: Información Municipal
AMBITO GEOGRAFICO: Municipal
COBERTURA: Municipal
LINEA BASE: 2023

Numero: NC 5

COMPORTAMIENTO DE LAS VARIABLES DURANTE EL TRIMESTRE: Julio- Septiembre

Table with 12 columns: VARIABLE, UNIDAD DE MEDIDA, OPERACIÓN, META ANUAL, AVANCE TRIMESTRAL (Programado, %, Alcanzado, %), AVANCE ACUMULADO (Programado, %, Alcanzado, %). Rows include 'Eventos culturales autóctonos efectuados' and 'Eventos culturales autóctonos programados'.

COMPORTAMIENTO DEL INDICADOR
DESCRIPCIÓN DE LA META ANUAL

Eventos que promuevan las culturas de la población indígena y afroamericana

Summary table for the quarter: TRIMESTRE: Julio- Septiembre. Columns include META ANUAL, AVANCE TRIMESTRAL, and AVANCE ACUMULADO with sub-columns for Programado, Alcanzado, and EF%. Values are 100.00, 0.00, 0.00, 0.00, 100.00, 150.00, 150.00.

DESCRIPCIÓN DE RESULTADOS Y JUSTIFICACIÓN EN CASO DE VARIACIÓN SUPERIOR A + 10 POR CIENTO RESPECTO A LO PROGRAMADO

Se reprogramó para el próximo cuarto trimestre

EVALUACIÓN POR INDICADOR

Aceptable

DEPENDENCIA GENERAL: 000 Educación Cultural y Bienestar Social
DEPENDENCIA AUXILIAR: 151 Atención a los Pueblos Indígenas

Elaboró
Ana Belén Alaniz Reyes
Coordinadora de Atención a Mujeres Indígenas y Afroamericanas

Director de la Dependencia
Ana Laura Ortiz Dolores
Encargada de Despacho de la Dirección de Asuntos Indígenas y Atención a la Población Afroamericana



PBRM -08B FICHA TÉCNICA DE SEGUIMIENTO DE INDICADORES 2023 DE GESTIÓN O ESTRATÉGICO

TIPO DE FICHA: OSFEM

MUNICIPIO DE IXTAPALUCA

PILAR DE DESARROLLO/EJE TRANSVERSAL: Pilar 1. Social
TEMA DE DESARROLLO: Desarrollo humano incluyente, sin discriminación y libre de violencia
PROGRAMA PRESUPUESTARIO: 02060701 - Pueblos Indígenas
PROYECTO PRESUPUESTARIO: 020607010101 - Concertación para el desarrollo de los pueblos indígenas

OBJETIVO DEL PROGRAMA PRESUPUESTARIO: Incluye el quehacer gubernamental para impulsar el desarrollo integral de los pueblos indígenas con la participación social y el respeto a sus costumbres y tradiciones.
DEPENDENCIA GENERAL: 000. Educación cultural y Bienestar social
DEPENDENCIA AUXILIAR: 151. Atención a los Pueblos Indígenas

ESTRUCTURA DEL INDICADOR

NOMBRE DEL INDICADOR: Porcentaje de espacios destinados a comerciantes artesanales.
FÓRMULA DE CÁLCULO: (Espacios destinados para comercios de artesanos instalados/Espacios destinados para comercios de artesanos programados) \*100
INTERPRETACIÓN: Porcentaje de espacios destinados para comercios durante el ejercicio fiscal 2022
DIMENSIÓN QUE ATIENDE: Eficacia
DESCRIPCIÓN DEL FACTOR DE COMPARACIÓN: Información Municipal
FRECUENCIA DE MEDICIÓN: Trimestral
AMBITO GEOGRAFICO: Municipal
COBERTURA: Municipal
LINEA BASE: 2023

Numero: NA 1.1

COMPORTAMIENTO DE LAS VARIABLES DURANTE EL TRIMESTRE: Julio- Septiembre

Table with 12 columns: VARIABLE, UNIDAD DE MEDIDA, OPERACIÓN, META ANUAL, AVANCE TRIMESTRAL (Programado, %), AVANCE ACUMULADO (Programado, %). Rows include 'Espacios destinados para comercios de artesanos instalados' and 'Espacios destinados para comercios de artesanos programados'.

COMPORTAMIENTO DEL INDICADOR
DESCRIPCIÓN DE LA META ANUAL

Gestión de espacios para la comercialización gastronómica y de artesanías de la población indígena y afromexicana

Summary table for the indicator with columns for META ANUAL, AVANCE TRIMESTRAL, and AVANCE ACUMULADO, including sub-columns for Programado, Alcancado, EP%, and SEMAFORO.

DESCRIPCIÓN DE RESULTADOS Y JUSTIFICACIÓN EN CASO DE VARIACIÓN SUPERIOR A + 10 POR CIENTO RESPECTO A LO PROGRAMADO

Se reprogramó para el próximo cuarto trimestre

EVALUACIÓN POR INDICADOR

Critico

DEPENDENCIA GENERAL: 000 Educación Cultural y Bienestar Social
DEPENDENCIA AUXILIAR: 151 Atención a los Pueblos Indígenas

Elaboró: Ana Belén Alaniz Reyes
Coordinadora de Atención a Mujeres Indígenas y Afromexicanas

Official stamp and signature of the Director of the Dependencia, Ana Laura Cruz Dolores, Encargada de Despacho de la Dirección de Asuntos Indígenas y Atención a la Población Afromexicana.



PBRM -08B FICHA TÉCNICA DE SEGUIMIENTO DE INDICADORES 2023 DE GESTIÓN O ESTRATÉGICO

TIPO DE FICHA: OSFEM

MUNICIPIO DE IXTAPALUCA

PILAR DE DESARROLLO/EJE TRANSVERSAL: Pilar 1. Social
TEMA DE DESARROLLO: Desarrollo humano incluyente, sin discriminación y libre de violencia
PROGRAMA PRESUPUESTARIO: 02060701 - Pueblos Indígenas
PROYECTO PRESUPUESTARIO: 020607010101 - Concertación para el desarrollo de los pueblos indígenas

OBJETIVO DEL PROGRAMA PRESUPUESTARIO: Incluye el quehacer gubernamental para impulsar el desarrollo integral de los pueblos indígenas con la participación social y el respeto a sus costumbres y tradiciones.
DEPENDENCIA GENERAL: 000. Educación cultural y Bienestar social
DEPENDENCIA AUXILIAR: 151. Atención a los Pueblos Indígenas

ESTRUCTURA DEL INDICADOR

NOMBRE DEL INDICADOR: Porcentaje de artesanos beneficiados con espacios comerciales.
FÓRMULA DE CÁLCULO: (Artesanos beneficiados con espacios comerciales/Total de espacios comerciales destinados a la comercialización de artesanías indígenas) \*100
INTERPRETACIÓN: Porcentaje de beneficiarios con espacios comerciales
DIMENSIÓN QUE ATIENDE: Eficacia
DESCRIPCIÓN DEL FACTOR DE COMPARACIÓN: Información Municipal
FRECUENCIA DE MEDICIÓN: Trimestral
AMBITO GEOGRAFICO: Municipal
COBERTURA: Municipal
LINEA BASE: 2023

Numero: NA 1.2

COMPORTAMIENTO DE LAS VARIABLES DURANTE EL TRIMESTRE: Julio- Septiembre

Table with 12 columns: VARIABLE, UNIDAD DE MEDIDA, OPERACIÓN, META ANUAL, AVANCE TRIMESTRAL (Programado, %, Alcanzado, %), AVANCE ACUMULADO (Programado, %, Alcanzado, %). Rows include 'Artesanos beneficiados con espacios comerciales' and 'Total de espacios comerciales destinados a la comercialización de artesanías indígenas'.

COMPORTAMIENTO DEL INDICADOR
DESCRIPCIÓN DE LA META ANUAL

Asignación de espacios a artesanos indígenas y afromexicanos

Table with 10 columns: META ANUAL, AVANCE TRIMESTRAL (Programado, Alcanzado, EF%, SEMAFORO), AVANCE ACUMULADO (Programado, Alcanzado, EF%, SEMAFORO). Values include 100.00, 100.00, 20.00, 20.00, 100.00, 20.00, 20.00.

DESCRIPCIÓN DE RESULTADOS Y JUSTIFICACIÓN EN CASO DE VARIACIÓN SUPERIOR A + 10 POR CIENTO RESPECTO A LO PROGRAMADO

Se reprogramó para el próximo cuarto trimestre

EVALUACIÓN POR INDICADOR

Critico

DEPENDENCIA GENERAL: 000 Educación Cultural y Bienestar Social
DEPENDENCIA AUXILIAR: 151 Atención a los Pueblos Indígenas

Elaboró

Signature of Ana Beten Alaniz Reyes
Coordinadora de Atención a Mujeres Indígenas y Afromexicanas

Director de la Dependencia
Signature of Alma Lauña Cruz Dolores
Encargada de Despacho de la Dirección de Asuntos Indígenas y Atención a la Población Afromexicana





PBRM -08B FICHA TÉCNICA DE SEGUIMIENTO DE INDICADORES 2023 DE GESTIÓN O ESTRATÉGICO

TIPO DE FICHA: OSFEM

MUNICIPIO DE IXTAPALUCA

PILAR DE DESARROLLO/EJE TRANSVERSAL:
TEMA DE DESARROLLO:
PROGRAMA PRESUPUESTARIO:
PROYECTO PRESUPUESTARIO:

Pilar 1. Social
Desarrollo humano incluyente, sin discriminación y libre de violencia
02060701 - Pueblos indígenas
020607010101 - Concertación para el desarrollo de los pueblos indígenas

OBJETIVO DEL PROGRAMA PRESUPUESTARIO:
DEPENDENCIA GENERAL:
DEPENDENCIA AUXILIAR:

Incluye el quehacer gubernamental para impulsar el desarrollo integral de los pueblos indígenas con la participación social y el respeto a sus costumbres y tradiciones.
000. Educación cultural y Bienestar social
151. Atención a los Pueblos Indígenas

ESTRUCTURA DEL INDICADOR

NOMBRE DEL INDICADOR:
FÓRMULA DE CÁLCULO:
INTERPRETACIÓN:
DIMENSIÓN QUE ATIENDE:
DESCRIPCIÓN DEL FACTOR DE COMPARACIÓN:
AMBITO GEOGRAFICO
COBERTURA
LINEA BASE

Porcentaje de eficiencia en la promoción comercial de artesanías indígenas.
(Total de promociones realizadas/Total de promociones y divulgaciones previstas a realizar) \*100
Promocionar los espacios designados a la comercialización de artesanías
Eficacia
Información Municipal
Municipal
Municipal
2023

FRECUENCIA DE MEDICIÓN: Trimestral

Numero: NA 1.3

COMPORTAMIENTO DE LAS VARIABLES DURANTE EL TRIMESTRE: Julio- Septiembre

Table with 12 columns: VARIABLE, UNIDAD DE MEDIDA, OPERACIÓN, META ANUAL, AVANCE TRIMESTRAL (Programado, %, Alcanzado, %), AVANCE ACUMULADO (Programado, %, Alcanzado, %). Rows include 'Total de promociones realizadas' and 'Total de promociones y divulgaciones previstas a realizar'.

COMPORTAMIENTO DEL INDICADOR
DESCRIPCIÓN DE LA META ANUAL

Divulgación de los eventos culturales

Summary table for the quarter: TRIMESTRE: Julio- Septiembre. Columns include META ANUAL, AVANCE TRIMESTRAL (Programado, Alcanzado, EP%, SEMAFORO), and AVANCE ACUMULADO (Programado, Alcanzado, EP%, SEMAFORO).

DESCRIPCIÓN DE RESULTADOS Y JUSTIFICACIÓN EN CASO DE VARIACIÓN SUPERIOR A + 10 POR CIENTO RESPECTO A LO PROGRAMADO

Se cumplió con lo programado

EVALUACIÓN POR INDICADOR

Aceptable

DEPENDENCIA GENERAL:
DEPENDENCIA AUXILIAR:

000 Educación Cultural y Bienestar Social
151 Atención a los Pueblos Indígenas

Elaboró

Signature of Ana Belen Alaniz Reyes
Ana Belen Alaniz Reyes
Coordinadora de Atención a Mujeres Indígenas y Afro mexicanas

Official stamp of the 'DIRECCIÓN DE ASUNTOS INDÍGENAS Y ATENCIÓN A POBLACIÓN AFROMEXICANA' and signature of 'Ana Laura Cruz Dolores', Director de la Dependencia. Encargada de Despacho de la Dirección de Asuntos Indígenas y Atención a la Población Afromexicana.



PBRM -08B FICHA TÉCNICA DE SEGUIMIENTO DE INDICADORES 2023 DE GESTIÓN O ESTRATÉGICO

TIPO DE FICHA: OSFEM

MUNICIPIO DE IXTAPALUCA

PILAR DE DESARROLLO/EJE TRANSVERSAL:
TEMA DE DESARROLLO:
PROGRAMA PRESUPUESTARIO:
PROYECTO PRESUPUESTARIO:

Pilar 1. Social
Desarrollo humano incluyente, sin discriminación y libre de violencia
02060701 - Pueblos indígenas
020607010101 - Concertación para el desarrollo de los pueblos indígenas

OBJETIVO DEL PROGRAMA PRESUPUESTARIO:
DEPENDENCIA GENERAL:
DEPENDENCIA AUXILIAR:

Incluye el quehacer gubernamental para impulsar el desarrollo integral de los pueblos indígenas con la participación social y el respeto a sus costumbres y tradiciones.
000. Educación cultural y Bienestar social
151. Atención a los Pueblos Indígenas

ESTRUCTURA DEL INDICADOR

NOMBRE DEL INDICADOR:
FÓRMULA DE CÁLCULO:
INTERPRETACIÓN:
DIMENSIÓN QUE ATIENDE:
DESCRIPCIÓN DEL FACTOR DE COMPARACIÓN:
AMBITO GEOGRAFICO
COBERTURA
LINEA BASE

Numero: NA 3.1

COMPORTAMIENTO DE LAS VARIABLES DURANTE EL TRIMESTRE: Julio- Septiembre

Table with 12 columns: VARIABLE, UNIDAD DE MEDIDA, OPERACIÓN, META ANUAL, AVANCE TRIMESTRAL (Programado, %), AVANCE ACUMULADO (Programado, %).

COMPORTAMIENTO DEL INDICADOR
DESCRIPCIÓN DE LA META ANUAL

Divulgación de los eventos culturales

Table with 10 columns: META ANUAL, AVANCE TRIMESTRAL (Programado, Alcanzado, EP%), SEMAFORO, AVANCE ACUMULADO (Programado, Alcanzado, EP%), SEMAFORO.

DESCRIPCIÓN DE RESULTADOS Y JUSTIFICACIÓN EN CASO DE VARIACIÓN SUPERIOR A + 10 POR CIENTO RESPECTO A LO PROGRAMADO

Se cumplió con lo programado

EVALUACIÓN POR INDICADOR

Aceptable

DEPENDENCIA GENERAL:
DEPENDENCIA AUXILIAR:

000 Educación Cultural y Bienestar Social
151 Atención a los Pueblos Indígenas

Elaboró

Signature of Ana Belén Alanz Reyes

Coordinadora de Atención a Mujeres Indígenas y Afromexicanas



Encargada de Despacho de la Dirección de Asuntos Indígenas y Atención a la Población Afromexicana





PBRM -08B FICHA TÉCNICA DE SEGUIMIENTO DE INDICADORES 2023 DE GESTIÓN O ESTRATÉGICO

TIPO DE FICHA: OSFEM

MUNICIPIO DE IXTAPALUCA

PILAR DE DESARROLLO/EJE TRANSVERSAL:
TEMA DE DESARROLLO:
PROGRAMA PRESUPUESTARIO:
PROYECTO PRESUPUESTARIO:

Pilar 1. Social
Desarrollo humano incluyente, sin discriminación y libre de violencia
02060701 - Pueblos indígenas
020607010101 - Concertación para el desarrollo de los pueblos indígenas

OBJETIVO DEL PROGRAMA PRESUPUESTARIO:
DEPENDENCIA GENERAL:
DEPENDENCIA AUXILIAR:

Incluye el quehacer gubernamental para impulsar el desarrollo integral de los pueblos indígenas con la participación social y el respeto a sus costumbres y tradiciones.
000. Educación cultural y Bienestar social
151. Atención a los Pueblos Indígenas

ESTRUCTURA DEL INDICADOR

NOMBRE DEL INDICADOR:
FÓRMULA DE CÁLCULO:
INTERPRETACIÓN:
DIMENSIÓN QUE ATIENDE:
DESCRIPCIÓN DEL FACTOR DE COMPARACIÓN:
AMBITO GEOGRAFICO
COBERTURA
LINEA BASE

Porcentaje de recepción de Investigaciones.
(Investigaciones recibidas/ Investigaciones programadas) \*100
Participación de Investigadores
Eficacia
FRECUCENCIA DE MEDICIÓN: Trimestral
Información Municipal
Municipal
Municipal
2023

Numero: NA 3.2

COMPORTAMIENTO DE LAS VARIABLES DURANTE EL TRIMESTRE: Julio- Septiembre

Table with 12 columns: VARIABLE, UNIDAD DE MEDIDA, OPERACIÓN, META ANUAL, AVANCE TRIMESTRAL (Programado, %, Alcanzado, %), AVANCE ACUMULADO (Programado, %, Alcanzado, %). Rows include 'Investigaciones recibidas' and 'Investigaciones programadas'.

COMPORTAMIENTO DEL INDICADOR
DESCRIPCIÓN DE LA META ANUAL

Divulgación de los eventos culturales

Table with 11 columns: META ANUAL, AVANCE TRIMESTRAL (Programado, Alcanzado, EF%, SEMAFORO), AVANCE ACUMULADO (Programado, Alcanzado, EF%, SEMAFORO). Values are 100.00, 100.00, 100.00, 100.00, verde, 100.00, 100.00, 100.00, verde.

DESCRIPCIÓN DE RESULTADOS Y JUSTIFICACIÓN EN CASO DE VARIACIÓN SUPERIOR A + 10 POR CIENTO RESPECTO A LO PROGRAMADO

Se cumplió con lo programado

EVALUACIÓN POR INDICADOR

Aceptable

DEPENDENCIA GENERAL:
DEPENDENCIA AUXILIAR:

000 Educación Cultural y Bienestar Social
151 Atención a los Pueblos Indígenas

Elaboró

Signature of Ana Belen Alanís Reyes

Coordinadora de Atención a Mujeres Indígenas y Afro mexicanas



Encargada de Despacho de la Dirección de Asuntos Indígenas y Atención a la Población Afromexicana



PBRM -08B FICHA TÉCNICA DE SEGUIMIENTO DE INDICADORES 2023 DE GESTIÓN O ESTRATÉGICO

TIPO DE FICHA: OSFEM

MUNICIPIO DE IXTAPALUGA

PILAR DE DESARROLLO/EJE TRANSVERSAL: Pilar 1. Social
TEMA DE DESARROLLO: Desarrollo humano incluyente, sin discriminación y libre de violencia
PROGRAMA PRESUPUESTARIO: 02060701 - Pueblos Indígenas
PROYECTO PRESUPUESTARIO: 020607010101 - Concertación para el desarrollo de los pueblos indígenas

OBJETIVO DEL PROGRAMA PRESUPUESTARIO: Incluye el quehacer gubernamental para impulsar el desarrollo integral de los pueblos indígenas con la participación social y el respeto a sus costumbres y tradiciones.
DEPENDENCIA GENERAL: 000. Educación cultural y Bienestar social
DEPENDENCIA AUXILIAR: 151. Atención a los Pueblos Indígenas

ESTRUCTURA DEL INDICADOR

NOMBRE DEL INDICADOR: Porcentaje en la realización de eventos gastronómicos.
FÓRMULA DE CÁLCULO: (Eventos gastronómicos realizados/Eventos gastronómicos programados) \*100
INTERPRETACIÓN: Dar a conocer la gastronomía de la población indígena asentada en el municipio
DIMENSIÓN QUE ATIENDE: Eficacia
DESCRIPCIÓN DEL FACTOR DE COMPARACIÓN: Información Municipal
FRECUENCIA DE MEDICIÓN: Trimestral
AMBITO GEOGRAFICO: Municipal
COBERTURA: Municipal
LINEA BASE: 2023

Numero: NA. 4.1

COMPORTAMIENTO DE LAS VARIABLES DURANTE EL TRIMESTRE: Julio- Septiembre

Table with 12 columns: VARIABLE, UNIDAD DE MEDIDA, OPERACIÓN, META ANUAL, AVANCE TRIMESTRAL (Programado, %, Alcanzado, %), AVANCE ACUMULADO (Programado, %, Alcanzado, %). Rows include 'Eventos gastronómicos realizados' and 'Eventos gastronómicos programados'.

COMPORTAMIENTO DEL INDICADOR
DESCRIPCIÓN DE LA META ANUAL

Participación cultural y comercial de la población indígena y afro mexicana

Summary table for the indicator with columns for META ANUAL, AVANCE TRIMESTRAL, and AVANCE ACUMULADO, including Programado, Alcanzado, and EF% values.

DESCRIPCIÓN DE RESULTADOS Y JUSTIFICACIÓN EN CASO DE VARIACIÓN SUPERIOR A + 10 POR CIENTO RESPECTO A LO PROGRAMADO

Se reprogramó para el próximo cuarto trimestre

EVALUACIÓN POR INDICADOR

Critico

DEPENDENCIA GENERAL: 000 Educación Cultural y Bienestar Social
DEPENDENCIA AUXILIAR: 151 Atención a los Pueblos Indígenas

Elaboró: Ana Beilen Alaniz Reyes
Coordinadora de Atención a Mujeres Indígenas y Afro mexicanas

Official stamp and signature of Ana Laura Cruz Dolores, Encargada de Despacho de la Dirección de Asuntos Indígenas y Atención a la Población Afro mexicana.



PBRM -08B FICHA TÉCNICA DE SEGUIMIENTO DE INDICADORES 2023 DE GESTIÓN O ESTRATÉGICO

TIPO DE FICHA: OSFEM

MUNICIPIO DE IXTAPALUCA

PILAR DE DESARROLLO/EJE TRANSVERSAL:
TEMA DE DESARROLLO:
PROGRAMA PRESUPUESTARIO:
PROYECTO PRESUPUESTARIO:

Pilar 1. Social
Desarrollo humano incluyente, sin discriminación y libre de violencia
02060701 - Pueblos Indígenas
020607010101 - Concertación para el desarrollo de los pueblos indígenas

OBJETIVO DEL PROGRAMA PRESUPUESTARIO:
DEPENDENCIA GENERAL:
DEPENDENCIA AUXILIAR:

Incluye el quehacer gubernamental para impulsar el desarrollo integral de los pueblos indígenas con la participación social y el respeto a sus costumbres y tradiciones.
000. Educación cultural y Bienestar social
151. Atención a los Pueblos Indígenas

ESTRUCTURA DEL INDICADOR

NOMBRE DEL INDICADOR: Porcentaje de asistentes a los eventos gastronómicos.
FÓRMULA DE CÁLCULO: (Asistentes a los eventos gastronómicos/Aforo esperado) \*100
INTERPRETACIÓN: Participación asistentes en eventos gastronómicos.
DIMENSIÓN QUE ATIENDE: Eficacia
DESCRIPCIÓN DEL FACTOR DE COMPARACIÓN: Información Municipal
AMBITO GEOGRAFICO: Municipal
COBERTURA: Municipal
LINEA BASE: 2023
FRECUENCIA DE MEDICIÓN: Trimestral

Numero: NA 4.2

COMPORTAMIENTO DE LAS VARIABLES DURANTE EL TRIMESTRE: Julio- Septiembre

Table with columns: VARIABLE, UNIDAD DE MEDIDA, OPERACIÓN, META ANUAL, AVANCE TRIMESTRAL (Programado, %, Alcanzado, %), AVANCE ACUMULADO (Programado, %, Alcanzado, %). Rows include Asistentes a los eventos gastronómicos and Aforo esperado.

COMPORTAMIENTO DEL INDICADOR
DESCRIPCIÓN DE LA META ANUAL

Participación de la población en general en eventos culturales

Table showing performance metrics for the trimester (July-September) and cumulative advance, including columns for Programado, Alcanzado, EF%, and SEMAFORO.

DESCRIPCIÓN DE RESULTADOS Y JUSTIFICACIÓN EN CASO DE VARIACIÓN SUPERIOR A + 10 POR CIENTO RESPECTO A LO PROGRAMADO

Se reprogramó para el próximo cuarto trimestre

EVALUACIÓN POR INDICADOR

Critico

DEPENDENCIA GENERAL:
DEPENDENCIA AUXILIAR:

000 Educación Cultural y Bienestar Social
151 Atención a los Pueblos Indígenas

Elaboró

Handwritten signature of Ana Boten Alsinz Reyes

Coordinadora de Atención a Mujeres Indígenas y Afro mexicanas

Director de la Dependencia

Handwritten signature of Ana Laura Cruz Dolores and official stamp of the Directorate of Indigenous Affairs and Attention to the Population from Mexico.

Encargada de Despacho de la Dirección de Asuntos Indígenas y Atención a la Población Afro mexicana



PBRM -08B FICHA TÉCNICA DE SEGUIMIENTO DE INDICADORES 2023 DE GESTIÓN O ESTRATÉGICO

TIPO DE FICHA: OSFEM

MUNICIPIO DE IXTAPALUCA

PILAR DE DESARROLLO/EJE TRANSVERSAL: Pilar 1. Social
TEMA DE DESARROLLO: Desarrollo humano incluyente, sin discriminación y libre de violencia
PROGRAMA PRESUPUESTARIO: 02060701 - Pueblos Indígenas
PROYECTO PRESUPUESTARIO: 020607010101 - Concertación para el desarrollo de los pueblos indígenas

OBJETIVO DEL PROGRAMA PRESUPUESTARIO: Incluye el quehacer gubernamental para impulsar el desarrollo integral de los pueblos indígenas con la participación social y el respeto a sus costumbres y tradiciones.
DEPENDENCIA GENERAL: 000. Educación cultural y Bienestar social
DEPENDENCIA AUXILIAR: 151. Atención a los Pueblos Indígenas

ESTRUCTURA DEL INDICADOR

NOMBRE DEL INDICADOR: Porcentaje de exposiciones artísticas étnicas realizadas.
FÓRMULA DE CÁLCULO: (Exposiciones artísticas étnicas realizadas/Exposiciones artísticas programadas) \*100
INTERPRETACIÓN: Porcentaje de exposiciones artísticas programadas durante el año
DIMENSIÓN QUE ATIENDE: Eficacia
DESCRIPCIÓN DEL FACTOR DE COMPARACIÓN: Información Municipal
FRECUENCIA DE MEDICIÓN: Trimestral
AMBITO GEOGRAFICO: Municipal
COBERTURA: Municipal
LINEA BASE: 2023

Numero: NA 6.1

COMPORTAMIENTO DE LAS VARIABLES DURANTE EL TRIMESTRE: Julio- Septiembre

Table with 12 columns: VARIABLE, UNIDAD DE MEDIDA, OPERACIÓN, META ANUAL, AVANCE TRIMESTRAL (Programado, %, Alcancado, %), AVANCE ACUMULADO (Programado, %, Alcancado, %). Rows include 'Exposiciones artísticas étnicas realizadas' and 'Exposiciones artísticas étnicas programadas'.

COMPORTAMIENTO DEL INDICADOR
DESCRIPCIÓN DE LA META ANUAL

Participación de la población en general en eventos culturales

Table with 10 columns: META ANUAL, TRIMESTRE: Julio- Septiembre, AVANCE TRIMESTRAL (Programado, Alcancado, EF%, SEMAFORO), AVANCE ACUMULADO (Programado, Alcancado, EF%, SEMAFORO). Values include 100.00, 100.00, 0.00, 0.00, and 'rojo'.

DESCRIPCIÓN DE RESULTADOS Y JUSTIFICACIÓN EN CASO DE VARIACIÓN SUPERIOR A + 10 POR CIENTO RESPECTO A LO PROGRAMADO

Se reprogrameó para el próximo cuarto trimestre

EVALUACIÓN POR INDICADOR

Critico

DEPENDENCIA GENERAL: 000 Educación Cultural y Bienestar Social
DEPENDENCIA AUXILIAR: 151 Atención a los Pueblos Indígenas

Elaboró

Handwritten signature of Belen Alaniz Reyes

Coordinadora de Atención a Mujeres Indígenas y Afromexicanas



Director de la Dependencia

Ana Laura Cruz Dolores

Encargada de Despacho de la Dirección de Asuntos Indígenas y Atención a la Población Afromexicana



PBRM -08B FICHA TÉCNICA DE SEGUIMIENTO DE INDICADORES 2023 DE GESTIÓN O ESTRATÉGICO

TIPO DE FICHA: OSFEM

MUNICIPIO DE IXTAPALUCA

PILAR DE DESARROLLO/EJE TRANSVERSAL:

Pilar 1. Social

TEMA DE DESARROLLO:

Desarrollo humano incluyente, sin discriminación y libre de violencia

PROGRAMA PRESUPUESTARIO:

02060701 - Pueblos Indígenas

PROYECTO PRESUPUESTARIO:

020607010101 - Concertación para el desarrollo de los pueblos indígenas

OBJETIVO DEL PROGRAMA PRESUPUESTARIO:

Incluye el quehacer gubernamental para impulsar el desarrollo integral de los pueblos indígenas con la participación social y el respeto a sus costumbres y tradiciones.

DEPENDENCIA GENERAL:

000. Educación cultural y Bienestar social

DEPENDENCIA AUXILIAR:

151. Atención a los Pueblos Indígenas

ESTRUCTURA DEL INDICADOR

NOMBRE DEL INDICADOR:

Porcentaje de asistentes a las exposiciones efectuadas.

FÓRMULA DE CÁLCULO:

(Asistentes a las exposiciones efectuadas/Asistentes esperados) \*100

INTERPRETACIÓN:

Porcentaje de asistentes a las exposiciones realizadas en el año

DIMENSIÓN QUE ATIENDE:

Eficacia

FRECUENCIA DE MEDICIÓN:

Trimestral

DESCRIPCIÓN DEL FACTOR DE COMPARACIÓN:

Información Municipal

AMBITO GEOGRAFICO

Municipal

COBERTURA

Municipal

LINEA BASE

2023

Numero: NA 6.2

COMPORTAMIENTO DE LAS VARIABLES DURANTE EL TRIMESTRE: Julio- Septiembre

VARIABLE	UNIDAD DE MEDIDA	OPERACIÓN	META ANUAL	AVANCE TRIMESTRAL				AVANCE ACUMULADO			
				Programado	%	Alcanzado	%	Programado	%	Alcanzado	%
Asistentes a las exposiciones efectuadas	Asistentes	Sumable	350	150	42.86%	0	0.00%	150	42.86%	0	0.00%
Asistentes esperados	Asistentes	Sumable	350	150	42.86%	150	100.00%	150	42.86%	150	100.00%

COMPORTAMIENTO DEL INDICADOR

DESCRIPCIÓN DE LA META ANUAL

Participación de la población en general en eventos culturales

META ANUAL	TRIMESTRE: Julio- Septiembre									
	AVANCE TRIMESTRAL					AVANCE ACUMULADO				
	Programado	Alcanzado	EP%	SEMAFORO	Programado	Alcanzado	EP%	SEMAFORO		
100.00	100.00	0.00	0.00	🟡	100.00	0.00	0.00	🟡		

DESCRIPCIÓN DE RESULTADOS Y JUSTIFICACIÓN EN CASO DE VARIACIÓN SUPERIOR A + 10 POR CIENTO RESPECTO A LO PROGRAMADO

Se reprogramó para el próximo cuarto trimestre

EVALUACIÓN POR INDICADOR

Crítico

DEPENDENCIA GENERAL:

000 Educación Cultural y Bienestar Social

DEPENDENCIA AUXILIAR:

151 Atención a los Pueblos Indígenas

Elaboró


*Ana Belén Alaniz Royes*  
Ana Belén Alaniz Royes

Coordinadora de Atención a Mujeres Indígenas y Afroamericanas

Director de la Dependencia

*Ana Laura Cruz Dolores*  
Ana Laura Cruz Dolores

Encargada de Despacho de la Dirección de Asuntos Indígenas y Atención a la Población Afroamericana





MUNICIPIO DE IXTAPALUCA

PBRM -08B FICHA TÉCNICA DE SEGUIMIENTO DE INDICADORES 2023 DE GESTIÓN O ESTRATÉGICO

TIPO DE FICHA: OSFEM

PILAR DE DESARROLLO/EJE TRANSVERSAL:

Eje transversal II: Tecnología y Coordinación para el Buen Gobierno

TEMA DE DESARROLLO:

Municipio moderno en tecnología de información y comunicaciones

PROGRAMA PRESUPUESTARIO:

01080501 Gobierno electrónico

PROYECTO PRESUPUESTARIO:

010805010103 Innovación gubernamental con tecnologías de información

OBJETIVO DEL PROGRAMA PRESUPUESTARIO:

Engloba todas las actividades o servicios que las administraciones municipales otorgan a la población a través de tecnologías de información, mejorando la eficiencia y eficacia en los procesos facilitando la operación y distribución de información que se brinda a la población.

DEPENDENCIA GENERAL:

S00 Unidad de Información, Planeación, Programación y Evaluación

DEPENDENCIA AUXILIAR:

165 Planeación

ESTRUCTURA DEL INDICADOR

NOMBRE DEL INDICADOR:

Porcentaje de cursos de capacitación sobre e-gobierno impartidos

FÓRMULA DE CÁLCULO:

(Cursos impartidos / Cursos programados) \*100

INTERPRETACIÓN:

Mide el nivel de crecimiento en materia de TIC's

DIMENSIÓN QUE ATIENDE:

Eficiencia

FRECUENCIA DE MEDICIÓN:

Trimestral

DESCRIPCIÓN DEL FACTOR DE COMPARACIÓN:

Se utilizará la numeralía del año anterior para el análisis

AMBITO GEOGRAFICO

Municipal

COBERTURA

Municipal

LINEA BASE

2023

Numero: NC 3

COMPORTAMIENTO DE LAS VARIABLES DURANTE EL TRIMESTRE: Julio -Septiembre

VARIABLE	UNIDAD DE MEDIDA	OPERACIÓN	META ANUAL	AVANCE TRIMESTRAL				AVANCE ACUMULADO			
				Programado	%	Alcanzado	%	Programado	%	Alcanzado	%
Cursos impartidos	Cursos	Sumable	1	1	100.00	1	100.00	1	100.00	1	100.00
Cursos programados	Cursos	Sumable	1	1	100.00	1	100.00	1	100.00	1	100.00

COMPORTAMIENTO DEL INDICADOR

DESCRIPCIÓN DE LA META ANUAL

Contribuir a eficientar la gestión y administración gubernamental a través de la actualización de TIC's que contribuyan al impulso de un gobierno electrónico.

META ANUAL	TRIMESTRE: Julio -Septiembre					TRIMESTRE: Julio -Septiembre				
	AVANCE TRIMESTRAL		SEMAFORO	AVANCE ACUMULADO		SEMAFORO				
Programado	Alcanzado	EF%		Programado	Alcanzado		EF%			
100.00	100.00	100.00	100.00	verde	100.00	100.00	100.00	verde		

DESCRIPCIÓN DE RESULTADOS Y JUSTIFICACIÓN EN CASO DE VARIACIÓN SUPERIOR A + 10 POR CIENTO RESPECTO A LO PROGRAMADO

Se cumple con lo programado

EVALUACIÓN POR INDICADOR

Aceptable

DEPENDENCIA GENERAL:

S00 Unidad de Información, Planeación, Programación y Evaluación

DEPENDENCIA AUXILIAR:


165 Planeación

Elaboró

Lic. Anastasio Higuera Meléndez  
Jefe del Área de Sistemas

Director de la Dependencia

Maestro Gerardo Amed Bueno Cardoso  
Director de Planeación, Programación y Evaluación





PBRM -08B FICHA TÉCNICA DE SEGUIMIENTO DE INDICADORES 2023 DE GESTIÓN O ESTRATÉGICO

TIPO DE FICHA: OSFEM

MUNICIPIO DE IXTAPALUCA

PILAR DE DESARROLLO/EJE TRANSVERSAL:
TEMA DE DESARROLLO:
PROGRAMA PRESUPUESTARIO:
PROYECTO PRESUPUESTARIO:
OBJETIVO DEL PROGRAMA PRESUPUESTARIO:
DEPENDENCIA GENERAL:
DEPENDENCIA AUXILIAR:

Eje transversal II: Tecnología y Coordinación para el Buen Gobierno
Municipio moderno en tecnología de información y comunicaciones
01080501 Gobierno electrónico
010805010103 Innovación gubernamental con tecnologías de información
Engloba todas las actividades o servicios que las administraciones municipales otorgan a la población a través de tecnologías de información, mejorando la eficiencia y eficacia en los procesos facilitando la operación y distribución de información que se brinda a la población.
S00 Unidad de Información, Planeación, Programación y Evaluación
165 Planeación

ESTRUCTURA DEL INDICADOR

NOMBRE DEL INDICADOR: Porcentaje en el cumplimiento del programa de capacitación
FÓRMULA DE CÁLCULO: (Cursos impartidos / Cursos programados) \*100
INTERPRETACIÓN: Mide el nivel de crecimiento en materia de TIC's
DIMENSIÓN QUE ATIENDE: Eficiencia FRECUENCIA DE MEDICIÓN: Mensual
DESCRIPCIÓN DEL FACTOR DE COMPARACIÓN: Se utilizará la numeralla del año anterior para el análisis
AMBITO GEOGRAFICO: Municipal
COBERTURA: Municipal
LINEA BASE: 2023

Numero: NA 3.1

COMPORTAMIENTO DE LAS VARIABLES DURANTE EL TRIMESTRE: Julio -Septiembre

Table with columns: VARIABLE, UNIDAD DE MEDIDA, OPERACIÓN, META ANUAL, AVANCE TRIMESTRAL (Programado, %, Alcancado, %), AVANCE ACUMULADO (Programado, %, Alcancado, %). Rows include Cursos impartidos and Cursos programados.

COMPORTAMIENTO DEL INDICADOR
DESCRIPCIÓN DE LA META ANUAL

Elaboración de un programa de capacitación a los servidores públicos municipales sobre e-gobierno.

Summary table for TRIMESTRE: Julio -Septiembre showing META ANUAL, AVANCE TRIMESTRAL, and AVANCE ACUMULADO with SEMAFORO indicators.

DESCRIPCIÓN DE RESULTADOS Y JUSTIFICACIÓN EN CASO DE VARIACIÓN SUPERIOR A + 10 POR CIENTO RESPECTO A LO PROGRAMADO

Se cumple con lo programado


EVALUACIÓN POR INDICADOR

Aceptable

DEPENDENCIA GENERAL: S00 Unidad de Información, Planeación, Programación y Evaluación
DEPENDENCIA AUXILIAR: 165 Planeación

Elaboró

Lic. Anatoño Higuera Melendez
Jefe del Área de Sistemas



Maestro Gerardo Amed Bueno Cardoso
Director de Planeación, Programación y Evaluación



PBRM -08B FICHA TÉCNICA DE SEGUIMIENTO DE INDICADORES 2023 DE GESTIÓN O ESTRATÉGICO

TIPO DE FICHA: OSFEM

MUNICIPIO DE IXTAPALUCA

PILAR DE DESARROLLO/EJE TRANSVERSAL:

Eje transversal II: Tecnología y Coordinación para el Buen Gobierno

TEMA DE DESARROLLO:

Municipio moderno en tecnología de información y comunicaciones

PROGRAMA PRESUPUESTARIO:

01080501 Gobierno electrónico

PROYECTO PRESUPUESTARIO:

010805010103 Innovación gubernamental con tecnologías de información

OBJETIVO DEL PROGRAMA PRESUPUESTARIO:

Engloba todas las actividades o servicios que las administraciones municipales otorgan a la población a través de tecnologías de información, mejorando la eficiencia y eficacia en los procesos facilitando la operación y distribución de información que se brinda a la población.

DEPENDENCIA GENERAL:

S00 Unidad de Información, Planeación, Programación y Evaluación

DEPENDENCIA AUXILIAR:

165 Planeación

ESTRUCTURA DEL INDICADOR

NOMBRE DEL INDICADOR:

Porcentaje de Servidores capacitados

FÓRMULA DE CÁLCULO:

(Servidores públicos capacitados / Servidores públicos programados para ser capacitados) \* 100

INTERPRETACIÓN:

Mide el nivel de crecimiento en materia de TIC's

DIMENSIÓN QUE ATIENDE:

Eficiencia

FRECUENCIA DE MEDICIÓN:

Mensual

DESCRIPCIÓN DEL FACTOR DE COMPARACIÓN:

Se utilizará la numeralía del año anterior para el análisis

AMBITO GEOGRAFICO

Municipal

COBERTURA

Municipal

LINEA BASE

2023

Numero: NA 3.2

COMPORTAMIENTO DE LAS VARIABLES DURANTE EL TRIMESTRE: Julio-Septiembre

VARIABLE	UNIDAD DE MEDIDA	OPERACIÓN	META ANUAL	AVANCE TRIMESTRAL				AVANCE ACUMULADO			
				Programado	%	Alcanzado	%	Programado	%	Alcanzado	%
Servidores públicos capacitados	Persona	Sumable	30	30	100.00	30	100.00	30	100.00	30	100.00
Servidores públicos programados para ser capacitados	Persona	Sumable	30	30	100.00	30	100.00	30	100.00	30	100.00

COMPORTAMIENTO DEL INDICADOR

DESCRIPCIÓN DE LA META ANUAL

Impartición de capacitación sobre TIC's a los Servidores públicos.

META ANUAL	TRIMESTRE: Julio-Septiembre									
	AVANCE TRIMESTRAL					AVANCE ACUMULADO				
	Programado	Alcanzado	EF%	SEMAFORO	Programado	Alcanzado	EF%	SEMAFORO		
100.00	100.00	100.00	100.00	verde	100.00	100.00	100.00	verde		

DESCRIPCIÓN DE RESULTADOS Y JUSTIFICACIÓN EN CASO DE VARIACIÓN SUPERIOR A + 10 POR CIENTO RESPECTO A LO PROGRAMADO

Se cumplió con lo programado

EVALUACIÓN POR INDICADOR

Aceptable

DEPENDENCIA GENERAL:

S00 Unidad de Información, Planeación, Programación y Evaluación

DEPENDENCIA AUXILIAR:

165 Planeación

Elaboró

Lic. Anacleto Higuera Méndez  
Jefe del Área de Sistemas







PBRM -08B FICHA TÉCNICA DE SEGUIMIENTO DE INDICADORES 2023 DE GESTIÓN O ESTRATÉGICO

TIPO DE FICHA: OSFEM

MUNICIPIO DE IXTAPALUCA

PILAR DE DESARROLLO/EJE TRANSVERSAL:

Eje transversal II: Tecnología y Coordinación para el Buen Gobierno

TEMA DE DESARROLLO:

Municipio moderno en tecnología de información y comunicaciones

PROGRAMA PRESUPUESTARIO:

01080501 Gobierno electrónico

PROYECTO PRESUPUESTARIO:

010805010103 Innovación gubernamental con tecnologías de información

OBJETIVO DEL PROGRAMA PRESUPUESTARIO:

Engloba todas las actividades o servicios que las administraciones municipales otorgan a la población a través de tecnologías de información, mejorando la eficiencia y eficacia en los procesos facilitando la operación y distribución de información que se brinda a la población.

DEPENDENCIA GENERAL:

S00 Unidad de Información, Planeación, Programación y Evaluación

DEPENDENCIA AUXILIAR:

165 Planeación

ESTRUCTURA DEL INDICADOR

NOMBRE DEL INDICADOR:

Porcentaje de cumplimiento en los mantenimientos realizados a las TIC's

FÓRMULA DE CÁLCULO:

(Mantenimientos realizados a las TIC's / Total de mantenimientos a las TIC's programados) \* 100

INTERPRETACIÓN:

Mide el nivel de crecimiento en materia de TIC's

DIMENSIÓN QUE ATIENDE:

Eficiencia

FRECUENCIA DE MEDICIÓN:

Trimestral

DESCRIPCIÓN DEL FACTOR DE COMPARACIÓN:

Se utilizará la numeración del año anterior para el análisis

AMBITO GEOGRAFICO

Municipal

COBERTURA

Municipal

LINEA BASE

2023

Numero: NC 4

COMPORTAMIENTO DE LAS VARIABLES DURANTE EL TRIMESTRE: Julio - Septiembre

VARIABLE	UNIDAD DE MEDIDA	OPERACIÓN	META ANUAL	AVANCE TRIMESTRAL				AVANCE ACUMULADO			
				Programado	%	Alcanzado	%	Programado	%	Alcanzado	%
Mantenimientos realizados a las TIC's	Servicio	Sumable	3000	700	23.33	482	68.88	2300	78.67	1532	66.61
Total de mantenimientos a las TIC's programados	Servicio	Sumable	3000	700	23.33	700	100.00	2300	78.67	2300	100.00

COMPORTAMIENTO DEL INDICADOR

DESCRIPCIÓN DE LA META ANUAL

Mantenimiento de la infraestructura de redes y telecomunicaciones.

META ANUAL	TRIMESTRE: Julio - Septiembre							
	AVANCE TRIMESTRAL				AVANCE ACUMULADO			
	Programado	Alcanzado	EF%	SEMAFORO	Programado	Alcanzado	EF%	SEMAFORO
100.00	100.00	68.88	68.88	amarillo	100.00	68.01	68.61	amarillo

DESCRIPCIÓN DE RESULTADOS Y JUSTIFICACIÓN EN CASO DE VARIACIÓN SUPERIOR A + 10 POR CIENTO RESPECTO A LO PROGRAMADO

Se cumple con lo programado

EVALUACIÓN POR INDICADOR

Aceptable

DEPENDENCIA GENERAL:

S00 Unidad de Información, Planeación, Programación y Evaluación

DEPENDENCIA AUXILIAR:


165 Planeación

Elaboró

Lic. Anatolio Figueroa Meléndez  
Jefe del Área de Sistemas

Director de Dependencia

Maestro Gerardo Amad. Bueno Cardoso  
Director de Planeación, Programación y Evaluación





PBRM -08B FICHA TÉCNICA DE SEGUIMIENTO DE INDICADORES 2023 DE GESTIÓN O ESTRATÉGICO

TIPO DE FICHA: OSFEM

MUNICIPIO DE IXTAPALUCA

PILAR DE DESARROLLO/EJE TRANSVERSAL:

Eje transversal II: Tecnología y Coordinación para el Buen Gobierno

TEMA DE DESARROLLO:

Municipio moderno en tecnología de información y comunicaciones

PROGRAMA PRESUPUESTARIO:

01080501 Gobierno electrónico

PROYECTO PRESUPUESTARIO:

010805010103 Innovación gubernamental con tecnologías de información

OBJETIVO DEL PROGRAMA PRESUPUESTARIO:

Engloba todas las actividades o servicios que las administraciones municipales otorgan a la población a través de tecnologías de información, mejorando la eficiencia y eficacia en los procesos facilitando la operación y distribución de información que se brinda a la población.

DEPENDENCIA GENERAL:

S00 Unidad de Información, Planeación, Programación y Evaluación

DEPENDENCIA AUXILIAR:

165 Planeación

ESTRUCTURA DEL INDICADOR

NOMBRE DEL INDICADOR:

Porcentaje de reportes de incidencias de TIC's atendidos

FÓRMULA DE CÁLCULO:

(Reportes de incidencias de TIC's atendidos / Total de reportes presentados) \* 100

INTERPRETACIÓN:

Mide el nivel de crecimiento en materia de TIC's

DIMENSIÓN QUE ATIENDE:

Eficiencia

FRECUENCIA DE MEDICIÓN:

Trimestral

DESCRIPCIÓN DEL FACTOR DE COMPARACIÓN:

Se utilizará la numeralía del año anterior para el análisis

AMBITO GEOGRAFICO

Municipal

COBERTURA

Municipal

LINEA BASE

2023

Numero: NA 4.1

COMPORTAMIENTO DE LAS VARIABLES DURANTE EL TRIMESTRE: Julio -Septiembre

VARIABLE	UNIDAD DE MEDIDA	OPERACIÓN	META ANUAL	AVANCE TRIMESTRAL				AVANCE ACUMULADO			
				Programado	%	Alcanzado	%	Programado	%	Alcanzado	%
Reportes de incidencias de TIC's atendidos	Servicio	Sumable	3000	700	23.33	482	68.86	2300	76.67	1532	69.81
Total de reportes presentados	Servicio	Sumable	3000	700	23.33	928	132.29	2300	76.67	2300	100.00

COMPORTAMIENTO DEL INDICADOR

DESCRIPCIÓN DE LA META ANUAL

Gestión adecuada de atención y mejoramiento de TIC's.

META ANUAL	TRIMESTRE: Julio -Septiembre									
	AVANCE TRIMESTRAL					AVANCE ACUMULADO				
	Programado	Alcanzado	EF%	SEMAFORO	Programado	Alcanzado	EF%	SEMAFORO		
100.00	100.00	52.05	52.05	amarillo	100.00	69.81	69.81	amarillo		

DESCRIPCIÓN DE RESULTADOS Y JUSTIFICACIÓN EN CASO DE VARIACIÓN SUPERIOR A + 10 POR CIENTO RESPECTO A LO PROGRAMADO

Se cumplió con lo programado

EVALUACIÓN POR INDICADOR

Aceptable

DEPENDENCIA GENERAL:

S00 Unidad de Información, Planeación, Programación y Evaluación

DEPENDENCIA AUXILIAR:

165 Planeación

Elaboró

Lic. Anatolio Rogera Meléndez  
Jefe del Área de Sistemas

Director de la Dependencia

Maestro Gerardo Amed Bueno Cardosa  
Director de Planeación, Programación y Evaluación





PBRM -08B FICHA TÉCNICA DE SEGUIMIENTO DE INDICADORES 2023 DE GESTIÓN O ESTRATÉGICO

TIPO DE FICHA: OSFEM

MUNICIPIO DE IXTAPALUCA

**PILAR DE DESARROLLO/EJE TRANSVERSAL:** Pilar 4: Seguridad  
**TEMA DE DESARROLLO:** Mediación y Conciliación  
**PROGRAMA PRESUPUESTARIO:** 01030903 Mediación, Conciliación Municipal  
**PROYECTO PRESUPUESTARIO:** 010309030101 Mediación, Conciliación y función Calificadora Municipal  
**OBJETIVO DEL PROGRAMA PRESUPUESTARIO:** Se orienta al cumplimiento de las atribuciones contenidas en el Título V de la Ley Orgánica Municipal del Estado de México, vigente.  
**DEPENDENCIA GENERAL:** M00 Consejería Jurídica  
**DEPENDENCIA AUXILIAR:** 155 Area Jurídica

ESTRUCTURA DEL INDICADOR

**NOMBRE DEL INDICADOR:** Porcentaje de Conflictos y Controversias dirimidas  
**FÓRMULA DE CÁLCULO:** (Conflictos y controversias dirimidas / Total de conflictos y controversias registrados)\*100  
**INTERPRETACIÓN:** Citación de las partes vecinales en conflicto para derimir diferendos o inconformidades  
**DIMENSIÓN QUE ATIENDE:** Eficiencia **FRECUENCIA DE MEDICIÓN:** Trimestral  
**DESCRIPCIÓN DEL FACTOR DE COMPARACIÓN:** Información Municipal  
**AMBITO GEOGRAFICO:** Municipal  
**COBERTURA:** Municipal  
**LINEA BASE:** 2023

Numero: NC 2

COMPORTAMIENTO DE LAS VARIABLES DURANTE EL TRIMESTRE: Julio- Septiembre

VARIABLE	UNIDAD DE MEDIDA	OPERACIÓN	META ANUAL	AVANCE TRIMESTRAL				AVANCE ACUMULADO			
				Programado	%	Alcanzado	%	Programado	%	Alcanzado	%
Conflictos y controversias dirimidas	Conflictos	Sumable	600	150	25.00	150	100.00	450	75.00	448	99.11
Total de conflictos y controversias registrados	Conflictos	Sumable	600	150	25.00	150	100.00	450	75.00	448	99.56

COMPORTAMIENTO DEL INDICADOR  
DESCRIPCIÓN DE LA META ANUAL

Porcentaje de Conflictos y Controversias dirimidas

META ANUAL	TRIMESTRE: Julio- Septiembre									
	AVANCE TRIMESTRAL				SEMAFORO	AVANCE ACUMULADO				SEMAFORO
	Programado	Alcanzado	EF%			Programado	Alcanzado	EF%		
100.00	100.00	100.00	100.00	100.00	verde	100.00	99.55	99.55	verde	

DESCRIPCIÓN DE RESULTADOS Y JUSTIFICACIÓN EN CASO DE VARIACIÓN SUPERIOR A + 10 POR CIENTO RESPECTO A LO PROGRAMADO

Se cumplió con lo programado


EVALUACIÓN POR INDICADOR

Positivo

DEPENDENCIA GENERAL: M00 Consejería Jurídica  
DEPENDENCIA AUXILIAR: 155 Area Jurídica

Elaboró

Alma Isela Maldonado Altamirano  
Secretaria de la Oficina Calificadora Municipal



Director de la Dependencia

Lic. Arturo Reyes Cárdenas  
Director de Asuntos Jurídicos



PBRM -08B FICHA TÉCNICA DE SEGUIMIENTO DE INDICADORES 2023 DE GESTIÓN O ESTRATÉGICO

TIPO DE FICHA: OSFEM

MUNICIPIO DE IXTAPALUCA

**PILAR DE DESARROLLO/EJE TRANSVERSAL:** Pilar 4: Seguridad  
**TEMA DE DESARROLLO:** Mediación y Conciliación  
**PROGRAMA PRESUPUESTARIO:** 01030003 Mediación, Conciliación Municipal  
**PROYECTO PRESUPUESTARIO:** 010300030101 Mediación, Conciliación y función Calificadora Municipal  
**OBJETIVO DEL PROGRAMA PRESUPUESTARIO:** Se orienta al cumplimiento de las atribuciones contenidas en el Título V de la Ley Orgánica Municipal del Estado de México, vigente.  
**DEPENDENCIA GENERAL:** M00 Consejería Jurídica  
**DEPENDENCIA AUXILIAR:** 155 Área Jurídica

ESTRUCTURA DEL INDICADOR

**NOMBRE DEL INDICADOR:** Porcentaje en la citación a las partes vecinales en conflicto.  
**FÓRMULA DE CÁLCULO:** (Citas atendidas de las partes vecinales en conflicto/ Citas emitidas a partes vecinales en conflicto)\*100  
**INTERPRETACIÓN:** Conciliar y mediar para que los habitantes y vecinos del Municipio sean más concientes de sus propios actos.  
**DIMENSIÓN QUE ATIENDE:** Eficiencia **FRECUENCIA DE MEDICIÓN:** Trimestral  
**DESCRIPCIÓN DEL FACTOR DE COMPARACIÓN:** Información Municipal  
**AMBITO GEOGRAFICO:** Municipal  
**COBERTURA:** Municipal  
**LINEA BASE:** 2023

Numero: NA 1.1

COMPORTAMIENTO DE LAS VARIABLES DURANTE EL TRIMESTRE: Julio - Septiembre

VARIABLE	UNIDAD DE MEDIDA	OPERACIÓN	META ANUAL	AVANCE TRIMESTRAL				AVANCE ACUMULADO			
				AVANCE TRIMESTRAL	%	Alcanzado	%	Programado	%	Alcanzado	%
Citas atendidas de las partes vecinales en conflicto	Citas	Sumable	1,200	300	25.00	300	100.00	900	75.00	714	79.33
Citas emitidas a partes vecinales en conflicto	Citas	Sumable	1,200	300	25.00	300	100.00	900	75.00	892	94.67

COMPORTAMIENTO DEL INDICADOR  
DESCRIPCIÓN DE LA META ANUAL

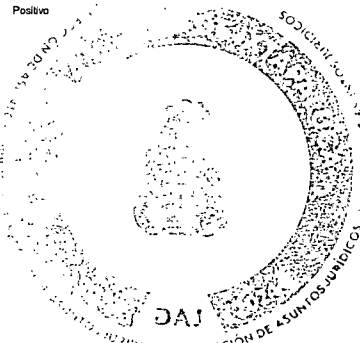
Citas atendidas de las partes vecinales en conflicto en todo el año.

META ANUAL	TRIMESTRE: Julio - Septiembre									
	AVANCE TRIMESTRAL					AVANCE ACUMULADO				
	Programado	Alcanzado	EF%	SEMAFORO	Programado	Alcanzado	EF%	SEMAFORO		
100.00	100.00	100.00	100.00	verde	100.00	83.80	83.80	amarillo		

DESCRIPCIÓN DE RESULTADOS Y JUSTIFICACIÓN EN CASO DE VARIACIÓN SUPERIOR A + 10 POR CIENTO RESPECTO A LO PROGRAMADO

Se cumplió con lo programado

EVALUACIÓN POR INDICADOR



**DEPENDENCIA GENERAL:** M00 Consejería Jurídica  
**DEPENDENCIA AUXILIAR:** 155 Área Jurídica

Elaboró

Alma Isela Maldonado Altamirano  
 Secretaria de la Oficina Calificadora Municipal

Director de la Dependencia

Arturo Reyes Cárdenas  
 Director de Asuntos Jurídicos



PBRM -08B FICHA TÉCNICA DE SEGUIMIENTO DE INDICADORES 2023 DE GESTIÓN O ESTRATÉGICO

TIPO DE FICHA: OSFEM

MUNICIPIO DE IXTAPALUCA

**PILAR DE DESARROLLO/EJE TRANSVERSAL:** Pilar 4: Seguridad  
**TEMA DE DESARROLLO:** Mediación y Conciliación  
**PROGRAMA PRESUPUESTARIO:** 01030903 Mediación, Conciliación Municipal  
**PROYECTO PRESUPUESTARIO:** 010309030101 Mediación, Conciliación y función Calificadora Municipal  
**OBJETIVO DEL PROGRAMA PRESUPUESTARIO:** Se orienta al cumplimiento de las atribuciones contenidas en el Título V de la Ley Orgánica Municipal del Estado de México, vigente.  
**DEPENDENCIA GENERAL:** M00 Consejería Jurídica  
**DEPENDENCIA AUXILIAR:** 155 Area Jurídica

ESTRUCTURA DEL INDICADOR

**NOMBRE DEL INDICADOR:** Porcentaje de audiencias entre las partes en conflicto desahogadas.  
**FÓRMULA DE CÁLCULO:** (Audiencias de las partes vecinales en conflicto/Citatorios enviados a las partes vecinales en conflicto ) \*100  
**INTERPRETACIÓN:** Disminuir y resolver las controversias entre los habitantes del Municipio  
**DIMENSIÓN QUE ATIENDE:** Eficiencia  
**DESCRIPCIÓN DEL FACTOR DE COMPARACIÓN:** Información Municipal  
**AMBITO GEOGRAFICO:** Municipal  
**COBERTURA:** Municipal  
**LINEA BASE:** 2023

FRECUENCIA DE MEDICIÓN: Trimestral

Numero: NA 2.1

COMPORTAMIENTO DE LAS VARIABLES DURANTE EL TRIMESTRE: Julio- Septiembre

VARIABLE	UNIDAD DE MEDIDA	OPERACIÓN	META ANUAL	AVANCE TRIMESTRAL				AVANCE ACUMULADO			
				Programado	%	Alcanzado	%	Programado	%	Alcanzado	%
Audiencias de las partes vecinales en conflicto	Audiencias	Sumable	600	150	25.00	150	100.00	450	75.00	417	92.87
Citatorios enviados a las partes vecinales en conflicto	Audiencias	Sumable	600	150	25.00	150	100.00	450	75.00	448	99.56

COMPORTAMIENTO DEL INDICADOR

Convenios realizados por las oficialías Conciliadoras y Calificadoras en todo el año.

META ANUAL	TRIMESTRE: Julio - Septiembre									
	AVANCE TRIMESTRAL					AVANCE ACUMULADO				
	Programado	Alcanzado	EP%	SEMAFORO	Programado	Alcanzado	EP%	SEMAFORO		
100.00	100.00	100.00	100.00	verde	100.00	93.08	93.08	verde		

DESCRIPCIÓN DE RESULTADOS Y JUSTIFICACIÓN EN CASO DE VARIACIÓN SUPERIOR A + 10 POR CIENTO RESPECTO A LO PROGRAMADO

Se cumplió con lo programado

EVALUACIÓN POR INDICADOR

Positivo

DEPENDENCIA GENERAL: M00 Consejería Jurídica  
DEPENDENCIA AUXILIAR: 155 Area Jurídica

Elaboró

Alma Isela Maldonado Altamirano  
Secretaría de la Oficina Calificadora Municipal



Director de la Dependencia

Lic. Arturo Reyes Cárdenas  
Director de Asuntos Jurídicos



PBRM -08B FICHA TÉCNICA DE SEGUIMIENTO DE INDICADORES 2023 DE GESTIÓN O ESTRATÉGICO

TIPO DE FICHA: OSFEM

MUNICIPIO DE IXTAPALUCA

PILAR DE DESARROLLO/EJE TRANSVERSAL: Píjar 4: Seguridad
TEMA DE DESARROLLO: Mediación y Conciliación
PROGRAMA PRESUPUESTARIO: 01030903 Mediación, Conciliación Municipal
PROYECTO PRESUPUESTARIO: 010309030101 Mediación, Conciliación y función Calificadora Municipal
OBJETIVO DEL PROGRAMA PRESUPUESTARIO: Se orienta al cumplimiento de las atribuciones contenidas en el Título V de la Ley Orgánica Municipal del Estado de México, vigente.
DEPENDENCIA GENERAL: M00 Consejería Jurídica
DEPENDENCIA AUXILIAR: 155 Área Jurídica

ESTRUCTURA DEL INDICADOR

NOMBRE DEL INDICADOR: Porcentaje de Actas Informativas expedidas a la ciudadanía.
FÓRMULA DE CÁLCULO: (Actas Informativas expedidas a la ciudadanía/Total de solicitudes recibidas)\*100
INTERPRETACIÓN: Disminuir y resolver las controversias entre los habitantes del Municipio
DIMENSIÓN QUE ATIENDE: Eficiencia
DESCRIPCIÓN DEL FACTOR DE COMPARACIÓN: Información Municipal
FRECUENCIA DE MEDICIÓN: Trimestral
AMBITO GEOGRAFICO: Municipal
COBERTURA: Municipal
LINEA BASE: 2023

Numero: NA 2.2

COMPORTAMIENTO DE LAS VARIABLES DURANTE EL TRIMESTRE: Julio - Septiembre

Table with 12 columns: VARIABLE, UNIDAD DE MEDIDA, OPERACIÓN, META ANUAL, AVANCE TRIMESTRAL (Programado, %, Alcanzado, %), AVANCE ACUMULADO (Programado, %, Alcanzado, %). Rows include 'Actas informativas expedidas a la ciudadanía' and 'Total de solicitudes recibidas'.

COMPORTAMIENTO DEL INDICADOR
DESCRIPCIÓN DE LA META ANUAL

Actas expedidas a petición de parte en todo el año.

Summary table for TRIMESTRE: Julio - Septiembre. Columns: META ANUAL, AVANCE TRIMESTRAL (Programado, Alcanzado, EF%, SEMAFORO), AVANCE ACUMULADO (Programado, Alcanzado, EF%, SEMAFORO).

DESCRIPCIÓN DE RESULTADOS Y JUSTIFICACIÓN EN CASO DE VARIACIÓN SUPERIOR A + 10 POR CIENTO RESPECTO A LO PROGRAMADO

Los habitantes de Ixtapaluca consideran ser mas contentes de sus propios actos, llevando a cabo cada uno de sus valores e implementandolos en nuestro municipio.

EVALUACIÓN POR INDICADOR

Con Riesgo

DEPENDENCIA GENERAL: M00 Consejería Jurídica
DEPENDENCIA AUXILIAR: 155 Área Jurídica

Elaboró

Alma Isela Malcomero Aldamirano
Secretaría de la Oficina Calificadora Municipal



Director de la Dependencia

Lic. Arturo Reyes Cárdenas
Director de Asuntos Jurídicos



PBRM -08B FICHA TÉCNICA DE SEGUIMIENTO DE INDICADORES 2023 DE GESTIÓN O ESTRATÉGICO

TIPO DE FICHA: OSFEM

MUNICIPIO DE IXTAPALUCA

PILAR DE DESARROLLO/EJE TRANSVERSAL:
TEMA DE DESARROLLO:
PROGRAMA PRESUPUESTARIO:
PROYECTO PRESUPUESTARIO:
OBJETIVO DEL PROGRAMA PRESUPUESTARIO:
DEPENDENCIA GENERAL:
DEPENDENCIA AUXILIAR:

Pilar 4; Seguridad
Mediación y Conciliación
01030903 Mediación, Conciliación Municipal
010309030101 Mediación, Conciliación y función Calificadora Municipal
Se orienta al cumplimiento de las atribuciones contenidas en el Título V de la Ley Orgánica Municipal del Estado de México, vigente.
M00 Consejería Jurídica
155 Área Jurídica

ESTRUCTURA DEL INDICADOR

NOMBRE DEL INDICADOR: Porcentaje de sanciones procedentes por Faltas Administrativas Calificadas
FÓRMULA DE CÁLCULO: (Número de sanciones procedentes por Faltas Administrativas Calificadas / Total de Faltas Administrativas Calificadas)\*100
INTERPRETACIÓN: Disminuir y resolver las controversias entre los habitantes del Municipio
DIMENSIÓN QUE ATIENDE: Eficiencia
DESCRIPCIÓN DEL FACTOR DE COMPARACIÓN: Información Municipal
FRECUENCIA DE MEDICIÓN: Trimestral
AMBITO GEOGRAFICO: Municipal
COBERTURA: Municipal
LINEA BASE: 2023

Número: NA 3.1

COMPORTAMIENTO DE LAS VARIABLES DURANTE EL TRIMESTRE: Julio - Septiembre

Table with 12 columns: VARIABLE, UNIDAD DE MEDIDA, OPERACIÓN, META ANUAL, AVANCE TRIMESTRAL (Programado, %, Alcancado, %), AVANCE ACUMULADO (Programado, %, Alcancado, %). Rows include 'Número de sanciones procedentes por Faltas Administrativas Calificadas' and 'Total de Faltas Administrativas Calificadas'.

COMPORTAMIENTO DEL INDICADOR
DESCRIPCIÓN DE LA META ANUAL

Sanciones derivadas a Faltas Administrativas cometidas por la ciudadanía.

Summary table for TRIMESTRE: Julio - Septiembre. Columns include META ANUAL, AVANCE TRIMESTRAL (Programado, Alcancado, EF%, SEMAFORO), and AVANCE ACUMULADO (Programado, Alcancado, EF%, SEMAFORO).

DESCRIPCIÓN DE RESULTADOS Y JUSTIFICACIÓN EN CASO DE VARIACIÓN SUPERIOR A + 10 POR CIENTO RESPECTO A LO PROGRAMADO

Los habitantes de Ixtapaluca procuran Disminuir y resolver las controversias para no afectar al Municipio


EVALUACIÓN POR INDICADOR

con riesgo

DEPENDENCIA GENERAL: M00 Consejería Jurídica
DEPENDENCIA AUXILIAR: 155 Área Jurídica

Elaboró

Alma Isela Maldonado Zamirano
Secretaría de la Oficialía Calificadora Municipal



Director de la Dependencia

Lic. Arturo Reyes Cárdenas
Director de Asuntos Jurídicos



PBRM -08B FICHA TÉCNICA DE SEGUIMIENTO DE INDICADORES 2023 DE GESTIÓN O ESTRATÉGICO

TIPO DE FICHA: OSFEM

MUNICIPIO DE IXTAPALUCA

PILAR DE DESARROLLO/EJE TRANSVERSAL: Pilar 4: Seguridad
TEMA DE DESARROLLO: Mediación y Conciliación
PROGRAMA PRESUPUESTARIO: 01030903 Mediación, Conciliación Municipal
PROYECTO PRESUPUESTARIO: 010309030101 Mediación, Conciliación y función Calificadora Municipal
OBJETIVO DEL PROGRAMA PRESUPUESTARIO: Se orienta al cumplimiento de las atribuciones contenidas en el Título V de la Ley Orgánica Municipal del Estado de México, vigente.
DEPENDENCIA GENERAL: M00 Consejería Jurídica
DEPENDENCIA AUXILIAR: 155 Area Jurídica

ESTRUCTURA DEL INDICADOR

NOMBRE DEL INDICADOR: Porcentaje de recibos Oficiales por concepto de multas expedidos.
FORMULA DE CÁLCULO: (Recibos oficiales expedidos/ Recibos oficiales presentados ante la tesorería municipal)\*100
INTERPRETACIÓN: Calificar adecuadamente y acorde a la norma infringida estipulada en el Bando Municipal, vigente en el Municipio de Ixtapaluca Estado de México
DIMENSIÓN QUE ATIENDE: Eficiencia FRECUENCIA DE MEDICIÓN: Trimestral
DESCRIPCIÓN DEL FACTOR DE COMPARACIÓN: Información Municipal
AMBITO GEOGRAFICO: Municipal
COBERTURA: Municipal
LINEA BASE: 2023

Numero: NA 3.2

COMPORTAMIENTO DE LAS VARIABLES DURANTE EL TRIMESTRE: Abril- Junio

Table with 12 columns: VARIABLE, UNIDAD DE MEDIDA, OPERACIÓN, META ANUAL, AVANCE TRIMESTRAL (Programado, %), AVANCE ACUMULADO (Programado, %). Rows include 'Recibos oficiales expedidos' and 'Recibos oficiales presentados ante la tesorería municipal'.

COMPORTAMIENTO DEL INDICADOR
DESCRIPCIÓN DE LA META ANUAL

Recibos expedidos por pagos de multa acorde a la norma infringida estipulada en el Bando Municipal, vigente en el Municipio de Ixtapaluca Estado de México.

Summary table for the quarter (Abril - Junio) showing META ANUAL, AVANCE TRIMESTRAL, and AVANCE ACUMULADO with sub-columns for Programado, Alcanzado, EF%, and SEMAFORO.

DESCRIPCIÓN DE RESULTADOS Y JUSTIFICACIÓN EN CASO DE VARIACIÓN SUPERIOR A + 10 POR CIENTO RESPECTO A LO PROGRAMADO


Los Oficiales Calificadores Califican adecuadamente y acorde a la norma infringida estipulada en el Bando Municipal, vigente en el Municipio de Ixtapaluca Estado de México no generando alguna multa, además de que cada ciudadano Ixtapaluquense es mas responsable en el cuidado de su documentación.

EVALUACIÓN POR INDICADOR

con riesgo

DEPENDENCIA GENERAL: M00 Consejería Jurídica
DEPENDENCIA AUXILIAR: 155 Area Jurídica

Elaboró: Alma Isola Maldonado Altamirano
Secretaría de la Oficina Calificadora Municipal



Director de la Dependencia

Lic. Arturo Reyes Cárdenas
Director de Asuntos Jurídicos





PBRM -08B FICHA TÉCNICA DE SEGUIMIENTO DE INDICADORES 2023 DE GESTIÓN O ESTRATÉGICO

TIPO DE FICHA: OSFEM

MUNICIPIO DE IXTAPALUCA

PILAR DE DESARROLLO/EJE TRANSVERSAL:
TEMA DE DESARROLLO:
PROGRAMA PRESUPUESTARIO:
PROYECTO PRESUPUESTARIO:
OBJETIVO DEL PROGRAMA PRESUPUESTARIO:
DEPENDENCIA GENERAL:
DEPENDENCIA AUXILIAR:

Pilar 4: Seguridad
Mediación y Conciliación
01030903 Mediación, Conciliación Municipal
010309030101 Mediación, Conciliación y función Calificadora Municipal
Se orienta al cumplimiento de las atribuciones contenidas en el Título V de la Ley Orgánica Municipal del Estado de México, vigente.
M00 Consejería Jurídica
155 Área Jurídica

ESTRUCTURA DEL INDICADOR

NOMBRE DEL INDICADOR: Porcentaje de Boletas de Libertad otorgadas.
FÓRMULA DE CÁLCULO: (Boletas de libertad otorgadas/ Total de Infracciones Calificadas)\*100
INTERPRETACIÓN: Calificar adecuadamente y acorde a la norma infringida estipulada en el Bando Municipal, y seguir siendo una Área que participe en la baja del índice delictivo
DIMENSIÓN QUE ATIENDE: Eficiencia FRECUENCIA DE MEDICIÓN: Trimestral
DESCRIPCIÓN DEL FACTOR DE COMPARACIÓN: Información Municipal
AMBITO GEOGRAFICO: Municipal
COBERTURA: Municipal
LINEA BASE: 2023

Numero: NA 3.3

COMPORTAMIENTO DE LAS VARIABLES DURANTE EL TRIMESTRE: Julio - Septiembre

Table with 12 columns: VARIABLE, UNIDAD DE MEDIDA, OPERACIÓN, META ANUAL, AVANCE TRIMESTRAL (Programado, %), AVANCE ACUMULADO (Programado, %). Rows include Boletas de Libertad otorgadas and Total de Infracciones Calificadas.

COMPORTAMIENTO DEL INDICADOR
DESCRIPCIÓN DE LA META ANUAL

Boletas de libertad otorgadas por el Oficial Calificador y así seguir siendo una Área que participe en la baja del índice delictiva.

Table with 10 columns: META ANUAL, AVANCE TRIMESTRAL (Programado, Alcanzado, EF%), SEMAFORO, AVANCE ACUMULADO (Programado, Alcanzado, EF%), SEMAFORO. Includes values for 100.00 and 65.00.

DESCRIPCIÓN DE RESULTADOS Y JUSTIFICACIÓN EN CASO DE VARIACIÓN SUPERIOR A + 10 POR CIENTO RESPECTO A LO PROGRAMADO

Los Oficiales Calificadores Califican adecuadamente y acorde a la norma infringida estipulada en el Bando Municipal, vigente en el Municipio de Ixtapaluca Estado de México no generando alguna multa


EVALUACIÓN POR INDICADOR

Con Riesgo

DEPENDENCIA GENERAL: M00 Consejería Jurídica
DEPENDENCIA AUXILIAR: 155 Área Jurídica

Elaboró

Alma Isela Maldonado Alvarado
Secretaría de la Oficina Calificadora Municipal



Director de la Dependencia

Lic. Arturo Reyes Cárdenas
Director de Asuntos Jurídicos



MUNICIPIO DE IXTAPALUCA

PBRM -08B FICHA TÉCNICA DE SEGUIMIENTO DE INDICADORES 2023 DE GESTIÓN O ESTRATÉGICO

TIPO DE FICHA: OSFEM

PILAR DE DESARROLLO/EJE TRANSVERSAL:

TEMA DE DESARROLLO:

PROGRAMA PRESUPUESTARIO:

PROYECTO PRESUPUESTARIO:

Pilar 1: Social

Desarrollo humano incluyente, sin discriminación y libre de violencia

02060806 Oportunidades para los jóvenes

020608060102 Bienestar y orientación juvenil

Contiene acciones que se orientan a brindar más y mejores oportunidades a los jóvenes que les permitan alcanzar su desarrollo físico – mental adecuado, que les permita incorporarse a la sociedad de manera productiva.

OBJETIVO DEL PROGRAMA PRESUPUESTARIO:

DEPENDENCIA GENERAL:

DEPENDENCIA AUXILIAR:

101 Desarrollo social

143 Atención a la juventud

ESTRUCTURA DEL INDICADOR

NOMBRE DEL INDICADOR:

FÓRMULA DE CÁLCULO:

INTERPRETACIÓN:

DIMENSIÓN QUE ATIENDE:

DESCRIPCIÓN DEL FACTOR DE COMPARACIÓN:

AMBITO GEOGRAFICO

COBERTURA

LÍNEA BASE

Porcentaje de actividades de orientación vocacional realizadas

(Actividades de orientación vocacional realizadas/Actividades de orientación vocacional programadas) \*100

Jóvenes que serán beneficiados por medio de programas y proyectos que se realicen a través del Instituto.

Municipal

FRECUENCIA DE MEDICIÓN:

Trimestral

Se tendrá un margen de comparación con el plan del año anterior

Municipal

Municipal

2023

Numero: NA 2.1

COMPORTAMIENTO DE LAS VARIABLES DURANTE EL TRIMESTRE: Julio-Septiembre

VARIABLE	UNIDAD DE MEDIDA	OPERACIÓN	META ANUAL	AVANCE TRIMESTRAL				AVANCE ACUMULADO			
				Programado	%	Alcanzado	%	Programado	%	Alcanzado	%
Actividades de orientación vocacional realizadas	Actividades	Sumable	12	3	25.00%	3	100.00%	9	75.00%	9	100.00%
Actividades de orientación vocacional programadas	Actividades	Sumable	12	3	25.00%	3	100.00%	9	75.00%	9	100.00%

COMPORTAMIENTO DEL INDICADOR

DESCRIPCIÓN DE LA META ANUAL

Generar conocimiento y preparación en los jóvenes, con base en las capacitaciones y actividades brindadas por parte del Instituto y otras dependencias

META ANUAL	TRIMESTRE: Julio-Septiembre									
	AVANCE TRIMESTRAL					AVANCE ACUMULADO				
	Programado	Alcanzado	EF%	SEMAFORO	Programado	Alcanzado	EF%	SEMAFORO		
100%	100%	100%	100%		100%	100%	100%			

DESCRIPCIÓN DE RESULTADOS Y JUSTIFICACIÓN EN CASO DE VARIACIÓN SUPERIOR A + 10 POR CIENTO RESPECTO A LO PROGRAMADO


Se dio cumplimiento a todas las actividades en este trimestre, llevando a cabo los concursos y actividades en las comunidades jóvenes.

EVALUACIÓN POR INDICADOR

Aceptable.

Elaboró

Lic. Daniel Sánchez Olmos





PBRM -08B FICHA TÉCNICA DE SEGUIMIENTO DE INDICADORES 2023 DE GESTIÓN O ESTRATÉGICO

TIPO DE FICHA: OSFEM

MUNICIPIO DE IXTAPALUCA

PILAR DE DESARROLLO/EJE TRANSVERSAL:
TEMA DE DESARROLLO:
PROGRAMA PRESUPUESTARIO:
PROYECTO PRESUPUESTARIO:

Pilar 1: Social
Desarrollo humano incluyente, sin discriminación y libre de violencia
02060806 Oportunidades para los jóvenes
020608060102 Bienestar y orientación juvenil
Contiene acciones que se orientan a brindar más y mejores oportunidades a los jóvenes que les permitan alcanzar su desarrollo físico - mental adecuado, que les permita incorporarse a la sociedad de manera productiva.

OBJETIVO DEL PROGRAMA PRESUPUESTARIO:
DEPENDENCIA GENERAL:
DEPENDENCIA AUXILIAR:

101 Desarrollo social
143 Atención a la juventud

ESTRUCTURA DEL INDICADOR

NOMBRE DEL INDICADOR:
FÓRMULA DE CÁLCULO:
INTERPRETACIÓN:
DIMENSIÓN QUE ATIENDE:
DESCRIPCIÓN DEL FACTOR DE COMPARACIÓN:
AMBITO GEOGRAFICO
COBERTURA
LINEA BASE

Porcentaje de jóvenes participantes en concursos beneficiados con estímulos.
(Jóvenes participantes en concursos que reciben estímulos/Jóvenes participantes en concursos) \*100
Jóvenes que serán beneficiados por medio de programas y proyectos que se realicen a través del Instituto.
Municipal FRECUENCIA DE MEDICIÓN: Trimestral
Se tendrá un margen de comparación con el plan del año anterior
Municipal
Municipal
2023

Numero: NA 2.3

COMPORTAMIENTO DE LAS VARIABLES DURANTE EL TRIMESTRE: Julio-Septiembre

Table with 12 columns: VARIABLE, UNIDAD DE MEDIDA, OPERACIÓN, META ANUAL, AVANCE TRIMESTRAL (Programado, %), AVANCE TRIMESTRAL (Alcanzado, %), AVANCE ACUMULADO (Programado, %, Alcanzado, %). Rows include 'Jóvenes participantes en concursos que reciben estímulos' and 'Jóvenes participantes en concursos'.

COMPORTAMIENTO DEL INDICADOR
DESCRIPCIÓN DE LA META ANUAL

Generar conocimiento y preparación en los jóvenes, con base en las capacitaciones y actividades brindadas por parte del Instituto y otras dependencias.

Table with 2 main columns: META ANUAL and TRIMESTRE: Julio-Septiembre. Sub-columns include AVANCE TRIMESTRAL and AVANCE ACUMULADO with metrics like Programado, Alcanzado, EP%, and SEMAFORO.

DESCRIPCIÓN DE RESULTADOS Y JUSTIFICACIÓN EN CASO DE VARIACIÓN SUPERIOR A + 10 POR CIENTO RESPECTO A LO PROGRAMADO

Se dio cumplimiento a todas las actividades en este trimestre, llevando a cabo los concursos y actividades en las comunidades jóvenes.

EVALUACIÓN POR INDICADOR

Acceptable.

Elaboró

[Signature]

Lic. Daniel Sánchez Olmos

Official seal of the Instituto Municipal de la Juventud - Instituto Municipal de la Dependencia. Includes a signature and the name C. José Guadalupe Hernández Pérez.



MUNICIPIO DE IXTAPALUCA

PBRM -08B FICHA TÉCNICA DE SEGUIMIENTO DE INDICADORES 2023 DE GESTIÓN O ESTRATÉGICO

TIPO DE FICHA: OSFEM

PILAR DE DESARROLLO/EJE TRANSVERSAL:
TEMA DE DESARROLLO:
PROGRAMA PRESUPUESTARIO:
PROYECTO PRESUPUESTARIO:

Eje transversal II Gobierno Moderno, Capaz y Responsable.
Eficiencia en el sector público.
01030501 Asistencia Jurídica al Ejecutivo
010305010105 Asesoría Jurídica al Ayuntamiento.

OBJETIVO DEL PROGRAMA PRESUPUESTARIO:

Comprende todas las acciones orientadas al fortalecimiento y mejora de los procedimientos regulatorios y conductos legales establecidos, que influyan directamente en la garantía jurídica del gobierno y la sociedad.

DEPENDENCIA GENERAL:

M00 Consejería Jurídica

DEPENDENCIA AUXILIAR:

155 Area Jurídica

ESTRUCTURA DEL INDICADOR

NOMBRE DEL INDICADOR:
FÓRMULA DE CÁLCULO:
INTERPRETACIÓN:
DIMENSIÓN QUE ATIENDE:
DESCRIPCIÓN DEL FACTOR DE COMPARACIÓN:
AMBITO GEOGRAFICO
COBERTURA
LINEA BASE

Porcentaje de resoluciones jurídicas emitidas
(Resoluciones jurídicas emitidas/Total de asuntos jurídicos recibidos)\* 100
Desarrollar las relaciones emitidas dentro del marco legal competente a la Administración.
Eficiencia
FRECUCENCIA DE MEDICIÓN: Trimestral
Seguir y dar contestación a las resoluciones emitidas por la autoridad competente.
Municipal
Municipal
2023

Numero: NA 1.1

COMPORTAMIENTO DE LAS VARIABLES DURANTE EL TRIMESTRE: Julio-Septiembre

Table with 12 columns: VARIABLE, UNIDAD DE MEDIDA, OPERACION, META ANUAL, AVANCE TRIMESTRAL (Programado, %), AVANCE TRIMESTRAL (Alcanzado, %), AVANCE ACUMULADO (Programado, %), AVANCE ACUMULADO (Alcanzado, %). Rows include 'Resoluciones jurídicas enviadas' and 'Total de asuntos jurídicos recibidos'.

COMPORTAMIENTO DEL INDICADOR

DESCRIPCIÓN DE LA META ANUAL

Dar seguimiento y conclusión a las resoluciones emitidas, teniendo un control de procedimientos de inicio a fin.

Table with 10 columns: META ANUAL, AVANCE TRIMESTRAL (Programado, Alcanzado, EPM, SEMAFORO), AVANCE ACUMULADO (Programado, Alcanzado, EPM, SEMAFORO). Values include 100.00 and verde.

DESCRIPCIÓN DE RESULTADOS Y JUSTIFICACIÓN EN CASO DE VARIACIÓN SUPERIOR A +/- 10 POR CIENTO RESPECTO A LO PROGRAMADO

Se cumplió con lo programado


EVALUACIÓN POR INDICADOR

DEPENDENCIA GENERAL:
DEPENDENCIA AUXILIAR:

M00 Consejería Jurídica
155 Area Jurídica.

Elaboro: [Signature]

C.Elizabeth Elena Ortega Gil



Director de la Dependencia

[Signature]

Dr. Arturo Reyes Cárdenas.



PBRM -08B FICHA TÉCNICA DE SEGUIMIENTO DE INDICADORES 2023 DE GESTIÓN O ESTRATÉGICO

TIPO DE FICHA: OSFEM

MUNICIPIO DE IXTAPALUCA

PILAR DE DESARROLLO/EJE TRANSVERSAL: Eje transversal II Gobierno Moderno, Capaz y Responsable.
TEMA DE DESARROLLO: Eficiencia en el sector público
PROGRAMA PRESUPUESTARIO: 01030501 Asistencia Jurídica al Ejecutivo
PROYECTO PRESUPUESTARIO: 010305010105 Asesoría Jurídica al Ayuntamiento.

OBJETIVO DEL PROGRAMA PRESUPUESTARIO: Comprende todas las acciones orientadas al fortalecimiento y mejora de los procedimientos regulatorios y conductos legales establecidos, que influyan directamente en la garantía jurídica del gobierno y la sociedad.
DEPENDENCIA GENERAL: M00 Consejería Jurídica
DEPENDENCIA AUXILIAR: 155 Área Jurídica

ESTRUCTURA DEL INDICADOR

NOMBRE DEL INDICADOR: Porcentaje de notificaciones jurídicas presentadas.
FÓRMULA DE CÁLCULO: (Notificaciones jurídicas presentadas/Notificadas jurídicas programadas)\*100
INTERPRETACIÓN: Notificaciones dirigidas a la población emitidas conforme a derecho en la cual se requiera u presencia para dar solución a conflictos.
DIMENSIÓN QUE ATIENDE: Eficiencia
DESCRIPCIÓN DEL FACTOR DE COMPARACIÓN: FRECUENCIA DE MEDICIÓN: Trimestral
AMBITO GEOGRAFICO: Municipal
COBERTURA: Municipal
LINEA BASE: 2023

Numero: NA 1.2

COMPORTAMIENTO DE LAS VARIABLES DURANTE EL TRIMESTRE: Julio-Septiembre

Table with 12 columns: VARIABLE, UNIDAD DE MEDIDA, OPERACIÓN, META ANUAL, AVANCE TRIMESTRAL (Programado, %, Alcanzado, %), AVANCE ACUMULADO (Programado, %, Alcanzado, %). Rows include 'Notificaciones jurídicas presentadas' and 'Notificaciones jurídicas programadas'.

COMPORTAMIENTO DEL INDICADOR DESCRIPCIÓN DE LA META ANUAL

Tener el concentrado de las Notificaciones emitidas a la población, Dar el seguimiento adecuado a todas las notificaciones emitidas.

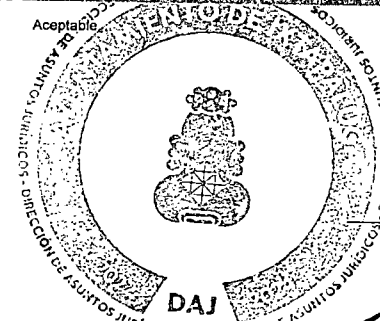
Table with 10 columns: META ANUAL, AVANCE TRIMESTRAL (Programado, Alcanzado, EFX, SEMAFORO), AVANCE ACUMULADO (Programado, Alcanzado, EFX, SEMAFORO). Values are 100.00, 100.00, 100.00, 100.00, verde, 100.00, 100.00, 100.00, verde.

DESCRIPCIÓN DE RESULTADOS Y JUSTIFICACIÓN EN CASO DE VARIACIÓN SUPERIOR A 10 POR CIENTO RESPECTO A LO PROGRAMADO

Se cumple con lo programado

EVALUACIÓN POR INDICADOR

Acceptable



DEPENDENCIA GENERAL: M00 Consejería Jurídica
DEPENDENCIA AUXILIAR: 155 Área Jurídica.

Elaboró

C. Elizabeth Elena Ortega Gil

Director de la Dependencia

Lic. Arturo Reyes Cárdenas.



PBRM -08B FICHA TÉCNICA DE SEGUIMIENTO DE INDICADORES 2023 DE GESTIÓN O ESTRATÉGICO

TIPO DE FICHA: OSFEM

MUNICIPIO DE IXTAPALUCA

**PILAR DE DESARROLLO/EJE TRANSVERSAL:** Eje transversal II Gobierno Moderno, Capaz y Responsable  
**TEMA DE DESARROLLO:** Eficiencia en el sector público.  
**PROGRAMA PRESUPUESTARIO:** 01030501 Asistencia Jurídica al Ejecutivo  
**PROYECTO PRESUPUESTARIO:** 010305010105 Asesoría Jurídica al Ayuntamiento.  
**OBJETIVO DEL PROGRAMA PRESUPUESTARIO:** Comprende todas las acciones orientadas al fortalecimiento y mejora de los procedimientos regulatorios y conductos legales establecidos, que influyan directamente en la garantía jurídica del gobierno y la sociedad  
**DEPENDENCIA GENERAL:** M00 Consejería Jurídica  
**DEPENDENCIA AUXILIAR:** 155 Área Jurídica

ESTRUCTURA DEL INDICADOR

**NOMBRE DEL INDICADOR:** Porcentaje de tramitación de asuntos jurídicos realizados  
**FÓRMULA DE CÁLCULO:** (Tramites de asuntos jurídicos realizados/Tramites de asuntos jurídicos programados)\*100  
**INTERPRETACIÓN:** Desarrollar adecuadamente la tramitación de expedientes, estableciendo y regulando Eficiencia  
**DIMENSIÓN QUE ATIENDE:** FRECUENCIA DE MEDICIÓN: Trimestral  
**DESCRIPCIÓN DEL FACTOR DE COMPARACIÓN:** Emplear adecuadamente la tramitación de expedientes, estableciendo y regulando  
**AMBITO GEOGRAFICO:** Municipal  
**COBERTURA:** Municipal  
**LÍNEA BASE:** 2023  
 Numero: NA 2.1

COMPORTAMIENTO DE LAS VARIABLES DURANTE EL TRIMESTRE: Julio - Septiembre

VARIABLE	UNIDAD DE MEDIDA	OPERACIÓN	META ANUAL	AVANCE TRIMESTRAL				AVANCE ACUMULADO			
				Programado	%	Alcanzado	%	Programado	%	Alcanzado	%
Tramites de asuntos jurídicos realizados	Asesoría	Sumable	100	25	25.00%	25	100.00%	75	75.00%	75	100.00%
Tramites de asuntos jurídicos programados	Asesoría	Sumable	100	25	25.00%	25	100.00%	75	75.00%	75	100.00%

COMPORTAMIENTO DEL INDICADOR

DESCRIPCIÓN DE LA META ANUAL

Dar cumplimiento a la tramitación de expediente en tiempo y forma.

META ANUAL	TRIMESTRE: Julio - Septiembre								
	AVANCE TRIMESTRAL					AVANCE ACUMULADO			
	Programado	Alcanzado	EP%	SEMAFORO	Programado	Alcanzado	EP%	SEMAFORO	
100.00	100.00	100.00	100.00	verde	100.00	100.00	100.00	verde	


DESCRIPCIÓN DE RESULTADOS Y JUSTIFICACIÓN EN CASO DE VARIACIÓN SUPERIOR A 10 POR CIENTO RESPECTO A LO PROGRAMADO

Se cumple con lo programado

EVALUACIÓN POR INDICADOR

**DEPENDENCIA GENERAL:** M00 Consejería Jurídica  
**DEPENDENCIA AUXILIAR:** 155 Área Jurídica.

C.Elizabeth Elena Ortega Gil



Director de la Dependencia

Lic. Arturo Reyes Cárdenas.



PBRM -08B FICHA TÉCNICA DE SEGUIMIENTO DE INDICADORES 2023 DE GESTIÓN O ESTRATÉGICO

TIPO DE FICHA: OSFEM

MUNICIPIO DE IXTAPALUCA

PILAR DE DESARROLLO/EJE TRANSVERSAL: Pilar 3: Territorial  
 TEMA DE DESARROLLO: Ciudades y Comunidades Sostenibles  
 PROGRAMA PRESUPUESTARIO: 02040201 Cultura y Arte  
 PROYECTO PRESUPUESTARIO: 20402010101 Servición Culturales y Difusión de la Cultura  
 OBJETIVO DEL PROGRAMA PRESUPUESTARIO: Incluye los proyectos encaminados a promover la difusión y desarrollo de las diferentes manifestaciones culturales y artísticas.  
 DEPENDENCIA GENERAL: 000 Educación, Cultura y Binestar Social  
 DEPENDENCIA AUXILIAR: 150 Cultura

ESTRUCTURA DEL INDICADOR

NOMBRE DEL INDICADOR: Porcentaje de Actividades y eventos culturales y artísticos publicados.  
 FÓRMULA DE CÁLCULO: (Actividades y eventos publicados/Total de eventos programados) \*100  
 INTERPRETACIÓN: Publicaciones con referencia al total de eventos agendados.  
 DIMENSIÓN QUE ATIENDE: Eficiencia FRECUENCIA DE MEDICIÓN: Trimestral  
 DESCRIPCIÓN DEL FACTOR DE COMPARACIÓN: De acuerdo a la cantidad realizado el año pasado.  
 AMBITO GEOGRAFICO: Municipal  
 COBERTURA: Urbana  
 LINEA BASE: 2023

Numero: Ac. 1.2

COMPORTAMIENTO DE LAS VARIABLES DURANTE EL TRIMESTRE: Julio - Septiembre

VARIABLE	UNIDAD DE MEDIDA	OPERACIÓN	META ANUAL	AVANCE TRIMESTRAL				AVANCE ACUMULADO			
				Programado	%	Alcanzado	%	Programado	%	Alcanzado	%
Actividades y eventos publicados	Actividades/Eventos	Sumable	67	17	25.37%	19	111.76%	50	74.63%	52	104.00%
Total de eventos programados	Actividades/Eventos	Sumable	67	17	25.37%	17	100.00%	50	74.63%	50	100.00%

COMPORTAMIENTO DEL INDICADOR  
DESCRIPCIÓN DE LA META ANUAL

Realizar el 100% de los eventos y actividades programadas

META ANUAL	TRIMESTRE: Julio - Septiembre									
	AVANCE TRIMESTRAL					AVANCE ACUMULADO				
	Programado	Alcanzado	EF%	SEMAFORO	Programado	Alcanzado	EF%	SEMAFORO		
100.00	100.00	111.76	111.76	verde	100.00	104.00	104.00	verde		

DESCRIPCIÓN DE RESULTADOS Y JUSTIFICACIÓN EN CASO DE VARIACIÓN SUPERIOR A + 10 POR CIENTO RESPECTO A LO PROGRAMADO

Se cumple con lo programado


EVALUACIÓN POR INDICADOR

Positivo

DEPENDENCIA GENERAL: 000 Educación, Cultura y Binestar Social  
 DEPENDENCIA AUXILIAR: 150 Cultura

Elaboró

Alfonso Zamudio Damlan - Enlace





PBRM -08B FICHA TÉCNICA DE SEGUIMIENTO DE INDICADORES 2023 DE GESTIÓN O ESTRATÉGICO

TIPO DE FICHA: OSFEM

MUNICIPIO DE IXTAPALUCA

PILAR DE DESARROLLO/EJE TRANSVERSAL: Pilar 3: Territorial  
 TEMA DE DESARROLLO: Ciudadanos y Comunidades Sostenibles  
 PROGRAMA PRESUPUESTARIO: 02040201 Cultura y Arte  
 PROYECTO PRESUPUESTARIO: 20402010101 Servición Culturales y Difusión de la Cultura  
 OBJETIVO DEL PROGRAMA PRESUPUESTARIO: Incluye los proyectos encaminados a promover la difusión y desarrollo de las diferentes manifestaciones culturales y artísticas.  
 DEPENDENCIA GENERAL: 000 Educación, Cultura y Binestar Social  
 DEPENDENCIA AUXILIAR: 150 Cultura

ESTRUCTURA DEL INDICADOR

NOMBRE DEL INDICADOR: Porcentaje de expresiones artísticas y culturales realizadas.  
 FÓRMULA DE CÁLCULO: (Espacios con expresiones artísticas y culturales / Total de espacios susceptibles para albergar expresiones artísticas y culturales) \*100  
 INTERPRETACIÓN: espacios utilizados para eventos de diferentes manifestaciones culturales  
 DIMENSIÓN QUE ATIENDE: Eficiencia FRECUENCIA DE MEDICIÓN: Mensual  
 DESCRIPCIÓN DEL FACTOR DE COMPARACIÓN: De acuerdo a la cantidad realizado el año pasado.  
 AMBITO GEOGRAFICO: Municipal  
 COBERTURA: Urbano  
 LINEA BASE: 2023

Numero: Ac. 1.3

COMPORTAMIENTO DE LAS VARIABLES DURANTE EL TRIMESTRE: Julio - Septiembre

VARIABLE	UNIDAD DE MEDIDA	OPERACIÓN	META ANUAL	AVANCE TRIMESTRAL				AVANCE ACUMULADO			
				Programado	%	Alcanzado	%	Programado	%	Alcanzado	%
Espacios con expresiones artísticas y culturales	Espacios	Sumable	67	17	25.37%	19	111.76%	50	74.63%	52	104.00%
Total de espacios susceptibles para albergar expresiones artísticas y culturales	Espacios	Sumable	67	17	25.37%	17	100.00%	50	74.63%	50	100.00%

COMPORTAMIENTO DEL INDICADOR  
DESCRIPCIÓN DE LA META ANUAL

aprovechar la mayor cantidad de espacios para ejecutar eventos culturales y artísticos

META ANUAL	TRIMESTRE: Julio - Septiembre									
	AVANCE TRIMESTRAL					AVANCE ACUMULADO				
	Programado	Alcanzado	EF%	SEMAFORO	Programado	Alcanzado	EF%	SEMAFORO		
100.00	100.00	111.76	111.76	Verde	100.00	104.00	104.00	Verde		

DESCRIPCIÓN DE RESULTADOS Y JUSTIFICACIÓN EN CASO DE VARIACIÓN SUPERIOR A + 10 POR CIENTO RESPECTO A LO PROGRAMADO

Se cumplió con lo programado


EVALUACIÓN POR INDICADOR

Positivo

DEPENDENCIA GENERAL: 000 Educación, Cultura y Binestar Social  
 DEPENDENCIA AUXILIAR: 150 Cultura

Elaboró

Alfonso Zamudio Damían - Enlace







PBRM -08B FICHA TÉCNICA DE SEGUIMIENTO DE INDICADORES 2023 DE GESTIÓN O ESTRATÉGICO

TIPO DE FICHA: OSFEM

MUNICIPIO DE IXTAPALUCA

PILAR DE DESARROLLO/EJE TRANSVERSAL:
TEMA DE DESARROLLO:
PROGRAMA PRESUPUESTARIO:
PROYECTO PRESUPUESTARIO:
OBJETIVO DEL PROGRAMA PRESUPUESTARIO:
DEPENDENCIA GENERAL:
DEPENDENCIA AUXILIAR:

Pilar 3: Territorial
Ciudades y Comunidades Sostenibles
02040201 Cultura y Arte
010204010102 Protección y defensa de los derechos humanos
Incluye los proyectos encaminados a promover la difusión y desarrollo de las diferentes manifestaciones culturales y artísticas.
000 Educación, Cultura y Bienestar Social
150 Cultura

ESTRUCTURA DEL INDICADOR

NOMBRE DEL INDICADOR:
FÓRMULA DE CÁLCULO:
INTERPRETACIÓN:
DIMENSIÓN QUE ATIENDE:
DESCRIPCIÓN DEL FACTOR DE COMPARACIÓN:
AMBITO GEOGRAFICO
COBERTURA
LINEA BASE

Porcentaje de aprovechamiento de espacios con expresiones artísticas y culturales.
(Expressiones artísticas y culturales realizadas/Solicitudes de expresiones artísticas y culturales recibidas) \*100
expresiones artísticas realizadas con referencia a lo gestionado
Eficiencia
De acuerdo a la cantidad realizado el año pasado.
FRECUENCIA DE MEDICIÓN: Mensual
Municipal
Urbano
2023

Numero: Ac. 1.4

COMPORTAMIENTO DE LAS VARIABLES DURANTE EL TRIMESTRE: Julio - Septiembre

Table with 12 columns: VARIABLE, UNIDAD DE MEDIDA, OPERACIÓN, META ANUAL, AVANCE TRIMESTRAL (Programado, %, Alcanzado, %), AVANCE ACUMULADO (Programado, %, Alcanzado, %). Rows include 'Expresiones artísticas y culturales realizadas' and 'Solicitudes de expresiones artísticas y culturales recibidas'.

COMPORTAMIENTO DEL INDICADOR

DESCRIPCIÓN DE LA META ANUAL

Atender la mayor cantidad de solicitudes recibidas para ejecutar expresiones artísticas y culturales

Table with 10 columns: META ANUAL, AVANCE TRIMESTRAL (Programado, Alcanzado, EF%), SEMAFORO, AVANCE ACUMULADO (Programado, Alcanzado, EF%), SEMAFORO. Includes a row for '100.00'.

DESCRIPCIÓN DE RESULTADOS Y JUSTIFICACIÓN EN CASO DE VARIACIÓN SUPERIOR A + 10 POR CIENTO RESPECTO A LO PROGRAMADO

Se cumple con lo programado

EVALUACIÓN POR INDICADOR

positivo

DEPENDENCIA GENERAL: 000 Educación, Cultura y Bienestar Social
DEPENDENCIA AUXILIAR: 150 Cultura

Elaboró

Handwritten signature of Alfonso Zamudio Damian

Alfonso Zamudio Damian - Enlace



Ervin Sanchez Agalde-Director de Cultura



PBRM-08B FICHA TÉCNICA DE SEGUIMIENTO DE INDICADORES 2023 DE GESTIÓN O ESTRATÉGICO

TIPO DE FICHA: OSFEM

MUNICIPIO DE IXTAPALUCA

**PILAR DE DESARROLLO/EJE TRANSVERSAL:** Eje transversal II: Gobierno Moderno, Capaz y Responsable  
**TEMA DE DESARROLLO:** Comunicación y diálogo con la ciudadanía como elemento clave de gobernabilidad.  
**PROGRAMA PRESUPUESTARIO:** 01030101 Conducción de las Políticas Generales de Gobierno  
**PROYECTO PRESUPUESTARIO:** 0103010101 Relaciones Públicas  
**OBJETIVO DEL PROGRAMA PRESUPUESTARIO:** Incluye las acciones que favorezcan el desarrollo de un gobierno democrático que impulse la participación social y ofrezca servicio de calidad en el marco de legalidad y justicia, para elevar las condiciones de vida de la población.  
**DEPENDENCIA GENERAL:** A00 Presidencia  
**DEPENDENCIA AUXILIAR:** 100 Secretaría Particular

ESTRUCTURA DEL INDICADOR

**NOMBRE DEL INDICADOR:** Porcentaje de actualización de las políticas públicas municipales.  
**FÓRMULA DE CÁLCULO:** (Políticas públicas municipales actualizadas/Total de políticas públicas municipales) \* 100  
**INTERPRETACIÓN:** Determinar el porcentaje asistencia a foros, pláticas o reuniones  
**DIMENSIÓN QUE ATIENDE:** Eficiencia **FRECUENCIA DE MEDICIÓN:** Trimestral  
**DESCRIPCIÓN DEL FACTOR DE COMPARACIÓN:** Información Municipal  
**AMBITO GEOGRAFICO:** Municipal  
**COBERTURA:** Municipal  
**LINEA BASE:** 2023

Numero: NA 1.1

COMPORTAMIENTO DE LAS VARIABLES DURANTE EL TRIMESTRE: Julio - Septiembre

VARIABLE	UNIDAD DE MEDIDA	OPERACIÓN	META ANUAL	AVANCE TRIMESTRAL				AVANCE ACUMULADO			
				Programado	%	Alcanzado	%	Programado	%	Alcanzado	%
Políticas públicas municipales actualizadas	Políticas Públicas	Sumable	4	1	25.00	1	100.00	3	75.00	3	100.00
Total de políticas públicas municipales	Políticas Públicas	Sumable	4	1	25.00	1	100.00	3	75.00	3	100.00

COMPORTAMIENTO DEL INDICADOR  
DESCRIPCIÓN DE LA META ANUAL

Determinar el porcentaje asistencia a foros, pláticas o reuniones

META ANUAL	TRIMESTRE: Julio - Septiembre									
	AVANCE TRIMESTRAL					AVANCE ACUMULADO				
	Programado	Alcanzado	EF%	SEMAFORO	Programado	Alcanzado	EF%	SEMAFORO		
100.00	100.00	100.00	100.00	verde	100.00	100.00	100.00	verde		

DESCRIPCIÓN DE RESULTADOS Y JUSTIFICACIÓN EN CASO DE VARIACIÓN SUPERIOR A + 10 POR CIENTO RESPECTO A LO PROGRAMADO


Se cumplió con lo programado


EVALUACIÓN POR INDICADOR

Aceptable

DEPENDENCIA GENERAL:  
DEPENDENCIA AUXILIAR:

A00 Presidencia  
100 Secretaría Particular





PBRM -08B FICHA TÉCNICA DE SEGUIMIENTO DE INDICADORES 2023 DE GESTIÓN O ESTRATÉGICO

TIPO DE FICHA: OSFEM

MUNICIPIO DE IXTAPALUCA

PILAR DE DESARROLLO/EJE TRANSVERSAL:
TEMA DE DESARROLLO:
PROGRAMA PRESUPUESTARIO:
PROYECTO PRESUPUESTARIO:

Eje transversal II: Gobierno Moderno, Capaz y Responsable
Comunicación y diálogo con la ciudadanía como elemento clave de gobernabilidad
01030101 Conducción de las Políticas Generales de Gobierno
0103010101 Relaciones Públicas
Incluye las acciones que favorezcan el desarrollo de un gobierno democrático que impulse la participación social y ofrezca servicio de calidad en el marco de legalidad y justicia, para elevar las condiciones de vida de la población.
A00 Presidencia
100 Secretaría Particular

OBJETIVO DEL PROGRAMA PRESUPUESTARIO:
DEPENDENCIA GENERAL:
DEPENDENCIA AUXILIAR:

ESTRUCTURA DEL INDICADOR

NOMBRE DEL INDICADOR:
FÓRMULA DE CÁLCULO:
INTERPRETACIÓN:
DIMENSIÓN QUE ATIENDE:
DESCRIPCIÓN DEL FACTOR DE COMPARACIÓN:
AMBITO GEOGRAFICO
COBERTURA
LINEA BASE

Numero: NA 1.2

COMPORTAMIENTO DE LAS VARIABLES DURANTE EL TRIMESTRE: Julio - Septiembre

Table with 12 columns: VARIABLE, UNIDAD DE MEDIDA, OPERACIÓN, META ANUAL, AVANCE TRIMESTRAL (Programado, %, Alcanzado, %), AVANCE ACUMULADO (Programado, %, Alcanzado, %). Rows show data for 'Reuniones con organizaciones civiles o sociales registradas realizadas' and 'registradas programadas'.

COMPORTAMIENTO DEL INDICADOR
DESCRIPCIÓN DE LA META ANUAL

Llevar a cabo las reuniones pertinentes para llevar registro de las diferentes organizaciones.

Summary table for the indicator showing annual and trimestral progress. Columns include META ANUAL, AVANCE TRIMESTRAL (Programado, Alcanzado, EF%, SEMAFORO), and AVANCE ACUMULADO (Programado, Alcanzado, EF%, SEMAFORO).



DESCRIPCIÓN DE RESULTADOS Y JUSTIFICACIÓN EN CASO DE VARIACIÓN SUPERIOR A + 10 POR CIENTO RESPECTO A LO PROGRAMADO

Se cumple con lo programado

EVALUACIÓN POR INDICADOR

Aceptable

DEPENDENCIA GENERAL:
DEPENDENCIA AUXILIAR:





PBRM -08B FICHA TÉCNICA DE SEGUIMIENTO DE INDICADORES 2023 DE GESTIÓN O ESTRATÉGICO

TIPO DE FICHA: OSFEM

MUNICIPIO DE IXTAPALUCA

**PILAR DE DESARROLLO/EJE TRANSVERSAL:** Eje transversal II: Gobierno Moderno, Capaz y Responsable  
**TEMA DE DESARROLLO:** Comunicación y diálogo con la ciudadanía como elemento clave de gobernabilidad.  
**PROGRAMA PRESUPUESTARIO:** 01030101 Conducción de las Políticas Generales de Gobierno  
**PROYECTO PRESUPUESTARIO:** 0103010101 Relaciones públicas  
**OBJETIVO DEL PROGRAMA PRESUPUESTARIO:** Incluye las acciones que favorezcan el desarrollo de un gobierno democrático que impulse la participación social y ofrezca servicio de calidad en el marco de legalidad y justicia, para elevar las condiciones de vida de la población.  
**DEPENDENCIA GENERAL:** A00 Presidencia  
**DEPENDENCIA AUXILIAR:** 100 Secretaría Particular

ESTRUCTURA DEL INDICADOR

**NOMBRE DEL INDICADOR:** Porcentaje de propuestas ciudadanas incorporadas a las políticas públicas.  
**FÓRMULA DE CÁLCULO:** (Propuestas ciudadanas incorporadas a las políticas públicas municipales / Propuestas ciudadanas recibidas a las políticas públicas municipales) \* 100  
**INTERPRETACIÓN:** Brindar atención a cada una de las propuestas y posteriormente analizar su viabilidad  
**DIMENSIÓN QUE ATIENDE:** Eficiencia **FRECUENCIA DE MEDICIÓN:** Trimestral  
**DESCRIPCIÓN DEL FACTOR DE COMPARACIÓN:** Gestión  
**AMBITO GEOGRAFICO:** Municipal  
**COBERTURA:** Municipal  
**LÍNEA BASE:** 2023

Numero: NA 1.3

COMPORTAMIENTO DE LAS VARIABLES DURANTE EL TRIMESTRE: Julio - Septiembre

VARIABLE	UNIDAD DE MEDIDA	OPERACIÓN	META ANUAL	AVANCE TRIMESTRAL				AVANCE ACUMULADO			
				Programado	%	Alcanzado	%	Programado	%	Alcanzado	%
Propuestas ciudadanas incorporadas a las políticas públicas municipales	Propuestas	Sumable	48	12	25.00	12	100.00	38	75.00	38	100.00
Propuestas ciudadanas recibidas a las políticas públicas municipales	Propuestas	Sumable	48	12	25.00	12	100.00	38	75.00	38	100.00

COMPORTAMIENTO DEL INDICADOR  
DESCRIPCIÓN DE LA META ANUAL

Brindar atención a cada una de las propuestas y posteriormente analizar su viabilidad

META ANUAL	TRIMESTRE: Julio - Septiembre									
	AVANCE TRIMESTRAL					AVANCE ACUMULADO				
	Programado	Alcanzado	EP%	SEMAFORO	Programado	Alcanzado	EP%	SEMAFORO		
100.00	100.00	100.00	100.00	verde	100.00	100.00	100.00	verde		

DESCRIPCIÓN DE RESULTADOS Y JUSTIFICACIÓN EN CASO DE VARIACIÓN SUPERIOR A + 10 POR CIENTO RESPECTO A LO PROGRAMADO

Se cumplió con lo programado

EVALUACIÓN POR INDICADOR

Aceptable

**DEPENDENCIA GENERAL:** A00 Presidencia  
**DEPENDENCIA AUXILIAR:** 100 Secretaría Particular

Elaboro  
  
 Luis Alberto López Hernández  
 Titular de la Presidencia

Director de la Dependencia  
  
 Felipe Rafael Atvizu de la Luz  
 Presidente Municipal



PBRM-08B FICHA TÉCNICA DE SEGUIMIENTO DE INDICADORES 2023 DE GESTIÓN O ESTRATÉGICO

TIPO DE FICHA: OSFEM

MUNICIPIO DE IXTAPALUCA

**PILAR DE DESARROLLO/EJE TRANSVERSAL:** Eje transversal II: Gobierno Moderno, Capaz y Responsable  
**TEMA DE DESARROLLO:** Comunicación y diálogo con la ciudadanía como elemento clave de gobernabilidad  
**PROGRAMA PRESUPUESTARIO:** 01030101 Conducción de las Políticas Generales de Gobierno  
**PROYECTO PRESUPUESTARIO:** 0103010101 Relaciones públicas  
**OBJETIVO DEL PROGRAMA PRESUPUESTARIO:** Incluye las acciones que favorezcan el desarrollo de un gobierno democrático que impulse la participación social y ofrezca servicio de calidad en el marco de legalidad y justicia, para elevar las condiciones de vida de la población.  
**DEPENDENCIA GENERAL:** A00 Presidencia  
**DEPENDENCIA AUXILIAR:** 100 Secretaría Particular

ESTRUCTURA DEL INDICADOR

**NOMBRE DEL INDICADOR:** Porcentaje de reuniones institucionales realizadas con los COPACI's y autoridades auxiliares para desarrollar las políticas públicas municipales.  
**FÓRMULA DE CÁLCULO:** (Reuniones institucionales con los COPACI's y autoridades auxiliares para desarrollar las políticas públicas municipales realizadas/Reuniones institucionales con los COPACI's y autoridades auxiliares para desarrollar las políticas públicas municipales programadas)\*100  
**INTERPRETACIÓN:** Determinar el porcentaje de reuniones institucionales con COPACIS  
**DIMENSIÓN QUE ATIENDE:** Eficiencia **FRECUENCIA DE MEDICIÓN:** Trimestral  
**DESCRIPCIÓN DEL FACTOR DE COMPARACIÓN:** Municipal  
**AMBITO GEOGRAFICO:** Municipal  
**COBERTURA:** Municipal  
**LÍNEA BASE:** 2023

Numero: NA 2.1

COMPORTAMIENTO DE LAS VARIABLES DURANTE EL TRIMESTRE: Julio - Septiembre

VARIABLE	UNIDAD DE MEDIDA	OPERACIÓN	META ANUAL	AVANCE TRIMESTRAL				AVANCE ACUMULADO			
				Programado	%	Alcanzado	%	Programado	%	Alcanzado	%
Reuniones institucionales con los COPACI's y autoridades auxiliares para desarrollar las políticas públicas municipales realizadas	Reunión	Sumable	6	1	16.67	1	100.00	4	66.67	4	100.00
Reuniones institucionales con los COPACI's y autoridades auxiliares para desarrollar las políticas públicas municipales programadas	Reunión	Sumable	6	1	16.67	1	100.00	4	66.67	4	100.00

COMPORTAMIENTO DEL INDICADOR  
DESCRIPCIÓN DE LA META ANUAL

Fomentar la participación de la ciudadanía a reuniones institucionales con COPACIS Y A.A.

META ANUAL	TRIMESTRE: Julio - Septiembre							
	AVANCE TRIMESTRAL				AVANCE ACUMULADO			
	Programado	Alcanzado	EF%	SEMAFORO	Programado	Alcanzado	EF%	SEMAFORO
100.00	100.00	100.00	100.00	verde	100.00	100.00	100.00	verde

DESCRIPCIÓN DE RESULTADOS Y JUSTIFICACIÓN EN CASO DE VARIACIÓN SUPERIOR A + 10 POR CIENTO RESPECTO A LO PROGRAMADO

Se cumple con lo programado

EVALUACIÓN POR INDICADOR

Aceptable

DEPENDENCIA GENERAL: A00 Presidencia  
DEPENDENCIA AUXILIAR: 100 Secretaría Particular

Elaborado por:  
  
 Luis Alberto López Hernández  
 Titular de la Presidencia

Director de la Dependencia  
  
 Lic. Felipe Rafael Arvizu de la Luz  
 Presidente Municipal



PBRM -08B FICHA TÉCNICA DE SEGUIMIENTO DE INDICADORES 2023 DE GESTIÓN O ESTRATÉGICO

TIPO DE FICHA: OSFEM

MUNICIPIO DE IXTAPALUCA

PILAR DE DESARROLLO/EJE TRANSVERSAL:

Pilar 3: Territorial

TEMA DE DESARROLLO:

Vida de los ecosistemas terrestres

PROGRAMA PRESUPUESTARIO:

02010501 Manejo Sustentable y Conservación de los Ecosistemas y la Biodiversidad.

PROYECTO PRESUPUESTARIO:

020105010101 Promoción y Difusión de Parques y Zoológicos. 020105010201 Prevención y Combate de Incendios Forestales. 020105010102 Desarrollo y Protección de la Flora y Fauna.

OBJETIVO DEL PROGRAMA PRESUPUESTARIO:

Comprende el conjunto de acciones orientadas al desarrollo de proyectos que contribuyan a la prevención, conservación, protección, saneamiento, y restauración de los ecosistemas, con la finalidad de garantizar la permanencia de la biodiversidad en los municipios del Estado de México, así como fomentar la educación ambiental, el manejo de áreas verdes y arbolado en zonas urbanas.

DEPENDENCIA GENERAL:

G00 Ecología

DEPENDENCIA AUXILIAR:

128 Parques y Jardines

ESTRUCTURA DEL INDICADOR:

NOMBRE DEL INDICADOR:

Porcentaje de cumplimiento en el número de hectáreas reforestadas

FÓRMULA DE CÁLCULO:

(Hectáreas reforestadas/Hectáreas programadas para reforestación)\*100

INTERPRETACIÓN:

Refiere a la reforestación de las hectáreas

DIMENSIÓN QUE ATIENDE:

Eficiencia

FRECUENCIA DE MEDICIÓN: Trimestral

DESCRIPCIÓN DEL FACTOR DE COMPARACIÓN:

Información municipal

AMBITO GEOGRAFICO

Municipal

COBERTURA

Municipal

LINEA BASE

2023

Numero: NA 1.1

COMPORTAMIENTO DE LAS VARIABLES DURANTE EL TRIMESTRE: Julio - Septiembre

VARIABLE	UNIDAD DE MEDIDA	OPERACIÓN	META ANUAL	AVANCE TRIMESTRAL				AVANCE ACUMULADO			
				Programado	%	Alcanzado	%	Programado	%	Alcanzado	%
Hectáreas reforestadas	Hectáreas	Sumable	5	2	40.00	2	100.00	5	100.00	5	100.00
Hectáreas programadas para reforestación	Hectáreas	Sumable	5	2	40.00	2	100.00	5	100.00	5	100.00

COMPORTAMIENTO DEL INDICADOR

DESCRIPCIÓN DE LA META ANUAL

Mejora el medio ambiente del Municipio por medio de reforestaciones

META ANUAL	TRIMESTRE: Julio - Septiembre							
	AVANCE TRIMESTRAL				AVANCE ACUMULADO			
	Programado	Alcanzado	EPK	SEMAFORO	Programado	Alcanzado	EPK	SEMAFORO
100.00	100.00	100.00	100.00	verde	100.00	100.00	100.00	verde

DESCRIPCIÓN DE RESULTADOS Y JUSTIFICACIÓN EN CASO DE VARIACIÓN SUPERIOR A + 10 POR CIENTO RESPECTO A LO PROGRAMADO

No se cumplió con lo programado

EVALUACIÓN POR INDICADOR

Critico

DEPENDENCIA GENERAL:

G00 Ecología

DEPENDENCIA AUXILIAR:

128 Parques y Jardines

Elaboró

*[Signature]*  
C. PATRICIA VÁZQUEZ MORALES  
SUBDIRECTORA DE ECOLOGÍA





PBRM -08B FICHA TÉCNICA DE SEGUIMIENTO DE INDICADORES 2023 DE GESTIÓN O ESTRATÉGICO

TIPO DE FICHA: OSFEM

MUNICIPIO DE IXTAPALUCA

PILAR DE DESARROLLO/EJE TRANSVERSAL:
TEMA DE DESARROLLO:
PROGRAMA PRESUPUESTARIO:
PROYECTO PRESUPUESTARIO:

Pilar 3: Territorial
Vida de los ecosistemas terrestres
02010501 Manejo Sustentable y Conservación de los Ecosistemas y la Biodiversidad.
020105010101 Promoción y Difusión de Parques y Zoológicos. 020105010201 Prevención y Combate de Incendios Forestales. 020105010102 Desarrollo y Protección de la Flora y Fauna.
Comprende el conjunto de acciones orientadas al desarrollo de proyectos que contribuyan la prevención, conservación, protección, saneamiento, y restauración de los ecosistemas, con la finalidad de garantizar la permanencia de la biodiversidad en los municipios del Estado de México, así como fomentar la educación ambiental, el manejo de áreas verdes y arbolado en zonas urbanas.

OBJETIVO DEL PROGRAMA PRESUPUESTARIO:

DEPENDENCIA GENERAL: G00 Ecología
DEPENDENCIA AUXILIAR: 128 Parques y Jardines

ESTRUCTURA DEL INDICADOR

NOMBRE DEL INDICADOR: Porcentaje de árboles distribuidos para reforestar
FORMULA DE CÁLCULO: (Árboles para reforestar distribuidos a la población/Total de árboles programados para distribuir)\*100
INTERPRETACIÓN: Distribución de los árboles y o plantas para reforestar.
DIMENSIÓN QUE ATIENDE: Eficiencia
DESCRIPCIÓN DEL FACTOR DE COMPARACIÓN: Información municipal
AMBITO GEOGRAFICO: Municipal
COBERTURA: Municipal
LINEA BASE: 2023

Numero: NA 1.2

COMPORTAMIENTO DE LAS VARIABLES DURANTE EL TRIMESTRE: Julio -Septiembre

Table with 12 columns: VARIABLE, UNIDAD DE MEDIDA, OPERACIÓN, META ANUAL, AVANCE TRIMESTRAL (Programado, %, Alcanzado, %), AVANCE ACUMULADO (Programado, %, Alcanzado, %). Rows include 'Árboles para reforestar distribuidos a la población' and 'Total de árboles programados para distribuir'.

COMPORTAMIENTO DEL INDICADOR
DESCRIPCIÓN DE LA META ANUAL

Mejorar el medio ambiente del municipio por medio de reforestaciones

Table with 10 columns: META ANUAL, AVANCE TRIMESTRAL (Programado, Alcanzado, EFK, SEMAFORO), AVANCE ACUMULADO (Programado, Alcanzado, EFK, SEMAFORO). Values for July-September are provided.

DESCRIPCIÓN DE RESULTADOS Y JUSTIFICACIÓN EN CASO DE VARIACIÓN SUPERIOR A + 10 POR CIENTO RESPECTO A LO PROGRAMADO

Se cumple con lo programado

EVALUACIÓN POR INDICADOR

Positivo

DEPENDENCIA GENERAL: G00 Ecología
DEPENDENCIA AUXILIAR: 128 Parques y Jardines

Elaboró

C. PATRICIA VÁZQUEZ MORALES
SUBDIRECTORA DE ECOLOGÍA





PBRM -08B FICHA TÉCNICA DE SEGUIMIENTO DE INDICADORES 2023 DE GESTIÓN O ESTRATÉGICO

TIPO DE FICHA: OSFEM

MUNICIPIO DE IXTAPALUCA

PILAR DE DESARROLLO/EJE TRANSVERSAL:
TEMA DE DESARROLLO:
PROGRAMA PRESUPUESTARIO:
PROYECTO PRESUPUESTARIO:

Pilar 3: Territorial
Vida de los ecosistemas terrestres
02010501 Manejo Sustentable y Conservación de los Ecosistemas y la Biodiversidad.
020105010101 Promoción y Difusión de Parques y Zoológicos. 020105010201 Prevención y Combate de Incendios Forestales. 020105010102 Desarrollo y Protección de la Flora y Fauna.
Comprende el conjunto de acciones orientadas al desarrollo de proyectos que contribuyan la prevención, conservación, protección, saneamiento, y restauración de los ecosistemas, con la finalidad de garantizar la permanencia de la biodiversidad en los municipios del Estado de México, así como fomentar la educación ambiental, el manejo de áreas verdes y arbolado en zonas urbanas.

DEPENDENCIA GENERAL: G00 Ecología
DEPENDENCIA AUXILIAR: 128 Parques y Jardines

ESTRUCTURA DEL INDICADOR

NOMBRE DEL INDICADOR: Porcentaje de campañas realizadas para la entrega de plantas y/o semillas a la población para reforestación.
FÓRMULA DE CÁLCULO: (Campañas realizadas para la entrega de plantas y/o semillas a la población para la reforestación de bosques / Campañas programadas para la entrega de plantas y/o semillas a la población para la reforestación de bosques)\*100
INTERPRETACIÓN: Entrega de semillas y plantas a la población para reforestación.
DIMENSIÓN QUE ATIENDE: Eficiencia
DESCRIPCIÓN DEL FACTOR DE COMPARACIÓN: Información Municipal
AMBITO GEOGRAFICO: Municipal
COBERTURA: Municipal
LINEA BASE: 2023
FRECUENCIA DE MEDICIÓN: Trimestral

Numero: NA 2.1

COMPORTAMIENTO DE LAS VARIABLES DURANTE EL TRIMESTRE: Julio -Septiembre

Table with 12 columns: VARIABLE, UNIDAD DE MEDIDA, OPERACIÓN, META ANUAL, AVANCE TRIMESTRAL (Programado, %, Alcancado, %), AVANCE ACUMULADO (Programado, %, Alcancado, %). Rows include 'Campañas realizadas para la entrega de plantas y/o semillas...' and 'Campañas programadas para la entrega de plantas y/o semillas...'.

COMPORTAMIENTO DEL INDICADOR

DESCRIPCIÓN DE LA META ANUAL

Mejorar el medio ambiente del municipio por medio de reforestaciones

Summary table for TRIMESTRE: Julio -Septiembre. Columns include META ANUAL, AVANCE TRIMESTRAL (Programado, Alcancado, EF%), SEMAFORO, AVANCE ACUMULADO (Programado, Alcancado, EF%), SEMAFORO.

DESCRIPCIÓN DE RESULTADOS Y JUSTIFICACIÓN EN CASO DE VARIACIÓN SUPERIOR A + 10 POR CIENTO RESPECTO A LO PROGRAMADO

Se cumple con lo programado

EVALUACIÓN POR INDICADOR

Positivo

DEPENDENCIA GENERAL: G00 Ecología
DEPENDENCIA AUXILIAR: 128 Parques y Jardines

Elaboró

C. PATRICIA VÁZQUEZ MORALES
SUBDIRECTORA DE ECOLOGÍA







MUNICIPIO DE IXTAPALUCA

PBRM -08B FICHA TÉCNICA DE SEGUIMIENTO DE INDICADORES 2023 DE GESTIÓN O ESTRATÉGICO

TIPO DE FICHA: OSFEM

PILAR DE DESARROLLO/EJE TRANSVERSAL:
TEMA DE DESARROLLO:
PROGRAMA PRESUPUESTARIO:
PROYECTO PRESUPUESTARIO:

Pilar 3: Territorial
Vida de los ecosistemas terrestres
02010501 Manejo Sustentable y Conservación de los Ecosistemas y la Biodiversidad.
020105010201 Promoción y Difusión de Parques y Zoológicos. 020105010201 Prevención y Combate de Incendios Forestales. 020105010102 Desarrollo y Protección de la Flora y Fauna.
Comprende el conjunto de acciones orientadas al desarrollo de proyectos que contribuyan a la prevención, conservación, protección, saneamiento, y restauración de los ecosistemas, con la finalidad de garantizar la permanencia de la biodiversidad en los municipios del Estado de México, así como fomentar la educación ambiental, el manejo de áreas verdes y arbolado en zonas urbanas.

OBJETIVO DEL PROGRAMA PRESUPUESTARIO:

DEPENDENCIA GENERAL:
DEPENDENCIA AUXILIAR:

G00 Ecología
128 Parques y Jardines

ESTRUCTURA DEL INDICADOR

NOMBRE DEL INDICADOR: Porcentaje de eventos de verificación de siembra de semillas y/o plantas realizados.
FÓRMULA DE CÁLCULO: (Eventos de verificación de siembra de semillas y/o plantas realizados/Eventos de verificación de siembra de semillas y/o plantas programados)\*100
INTERPRETACIÓN: Supervisión en la siembra de semillas y/o plantas entregadas a la población para reforestación
DIMENSIÓN QUE ATIENDE: Eficiencia
DESCRIPCIÓN DEL FACTOR DE COMPARACIÓN: Información Municipal
FRECUENCIA DE MEDICIÓN: Trimestral
AMBITO GEOGRAFICO: Municipal
COBERTURA: Municipal
LINEA BASE: 2023

Numero: NA 2.2

COMPORTAMIENTO DE LAS VARIABLES DURANTE EL TRIMESTRE: Abril-Junio

Table with columns: VARIABLE, UNIDAD DE MEDIDA, OPERACIÓN, META ANUAL, AVANCE TRIMESTRAL (Programado, % Alcanzado), AVANCE ACUMULADO (Programado, % Alcanzado). Rows show data for 'Eventos de verificación de siembra de semillas y/o plantas realizados'.

COMPORTAMIENTO DEL INDICADOR
DESCRIPCIÓN DE LA META ANUAL

Mejorar el medio ambiente del municipio por medio de reforestaciones

Table showing annual and quarterly progress. Columns include META ANUAL, AVANCE TRIMESTRAL (Programado, Alcanzado, EF%, SEMAFORO), and AVANCE ACUMULADO (Programado, Alcanzado, EF%, SEMAFORO).

DESCRIPCIÓN DE RESULTADOS Y JUSTIFICACIÓN EN CASO DE VARIACIÓN SUPERIOR A + 10 POR CIENTO RESPECTO A LO PROGRAMADO

Se cumplió con lo programado

EVALUACIÓN POR INDICADOR

Positivo

DEPENDENCIA GENERAL: G00 Ecología
DEPENDENCIA AUXILIAR: 128 Parques y Jardines

Elaboró

C. PATRICIA VÁZQUEZ MORALES
SUBDIRECTORA DE ECOLOGÍA





PBRM -08B FICHA TÉCNICA DE SEGUIMIENTO DE INDICADORES 2023 DE GESTIÓN O ESTRATÉGICO

TIPO DE FICHA: OSFEM

MUNICIPIO DE IXTAPALUCA

PILAR DE DESARROLLO/EJE TRANSVERSAL:
TEMA DE DESARROLLO:
PROGRAMA PRESUPUESTARIO:
PROYECTO PRESUPUESTARIO:

Pilar 3: Territorial
Vida de los ecosistemas terrestres
02010501 Manejo Sustentable y Conservación de los Ecosistemas y la Biodiversidad.
020105010101 Promoción y Difusión de Parques y Zoológicos, 020105010201 Prevención y Combate de Incendios Forestales, 020105010102 Desarrollo y Protección de la Flora y Fauna.
Comprende el conjunto de acciones orientadas al desarrollo de proyectos que contribuyan la prevención, conservación, protección, saneamiento, y restauración de los ecosistemas, con la finalidad de garantizar la permanencia de la biodiversidad en los municipios del Estado de México, así como fomentar la educación ambiental, el manejo de áreas verdes y arbolado en zonas urbanas.

OBJETIVO DEL PROGRAMA PRESUPUESTARIO:

DEPENDENCIA GENERAL: G00 Ecología
DEPENDENCIA AUXILIAR: 128 Parques y Jardines

ESTRUCTURA DEL INDICADOR

NOMBRE DEL INDICADOR: Porcentaje de inspecciones efectuadas en el manejo de residuos sólidos a comercios.
FORMULA DE CÁLCULO: (Inspecciones efectuadas a comercios sobre el manejo de residuos sólidos/inspecciones programadas a comercios sobre el manejo de residuos sólidos)\*100
INTERPRETACIÓN: Indica la colaboración con la ciudadanía
DIMENSIÓN QUE ATIENDE: Eficiencia
DESCRIPCIÓN DEL FACTOR DE COMPARACIÓN: Información Municipal
FRECUENCIA DE MEDICIÓN: Trimestral
AMBITO GEOGRAFICO: Municipal
COBERTURA: Municipal
LINEA BASE: 2023

Numero: NA 3.1

COMPORTAMIENTO DE LAS VARIABLES DURANTE EL TRIMESTRE: Julio-Septiembre

Table with 12 columns: VARIABLE, UNIDAD DE MEDIDA, OPERACIÓN, META ANUAL, AVANCE TRIMESTRAL (Programado, %, Alcanzado, %), AVANCE ACUMULADO (Programado, %, Alcanzado, %). Rows show inspection data for July-September.

COMPORTAMIENTO DEL INDICADOR
DESCRIPCIÓN DE LA META ANUAL

Describe las Inspecciones efectuadas

Summary table for the indicator showing annual and trimestral progress, including columns for Programado, Alcanzado, EF%, and SEMAFORO.

DESCRIPCIÓN DE RESULTADOS Y JUSTIFICACIÓN EN CASO DE VARIACIÓN SUPERIOR A + 10 POR CIENTO RESPECTO A LO PROGRAMADO

Se cumple con lo programado

EVALUACIÓN POR INDICADOR

Positivo

DEPENDENCIA GENERAL: G00 Ecología
DEPENDENCIA AUXILIAR: 128 Parques y Jardines

Elaboró

C. PATRICIA VÁZQUEZ MORALES
SUBDIRECTORA DE ECOLOGÍA





PBRM -08B FICHA TÉCNICA DE SEGUIMIENTO DE INDICADORES 2023 DE GESTIÓN O ESTRATÉGICO

TIPO DE FICHA: OSFEM

MUNICIPIO DE IXTAPALUCA

PILAR DE DESARROLLO/EJE TRANSVERSAL: Pilar 3. Territorial
TEMA DE DESARROLLO: Vida de los ecosistemas terrestres
PROGRAMA PRESUPUESTARIO: 03020201 Desarrollo Forestal
PROYECTO PRESUPUESTARIO: 0302020107 Plantaciones forestales de administración municipal

OBJETIVO DEL PROGRAMA PRESUPUESTARIO: Comprende los proyectos para asegurar la permanencia de los bosques a través del manejo y aprovechamiento sustentable con la participación directa de dueños, poseedores y presentadores de servicios técnicos, así como acciones dirigidas a evitar la degradación del recurso forestal en el territorio estatal.

DEPENDENCIA GENERAL: C00 ECOLOGÍA
DEPENDENCIA AUXILIAR: 128 Parques y Jardines

ESTRUCTURA DEL INDICADOR

NOMBRE DEL INDICADOR: Porcentaje de cursos de capacitación, investigación y cultura forestal desarrollados.
FÓRMULA DE CÁLCULO: (Cursos de capacitación, investigación y cultura forestal desarrollados/Cursos de capacitación, investigación y cultura forestal programados)\*100
INTERPRETACIÓN: La población participa en los programas, proyectos de educación, capacitación, investigación y cultura forestal.
DIMENSIÓN QUE ATIENDE: Eficiencia
DESCRIPCIÓN DEL FACTOR DE COMPARACIÓN: Información municipal
AMBITO GEOGRAFICO: Municipal
COBERTURA: Municipal
LINEA BASE: 2023
FRECUENCIA DE MEDICIÓN: Trimestral

Numero: NC 1

COMPORTAMIENTO DE LAS VARIABLES DURANTE EL TRIMESTRE: Julio - Septiembre

Table with 12 columns: VARIABLE, UNIDAD DE MEDIDA, OPERACIÓN, META ANUAL, AVANCE TRIMESTRAL (Programado, % Alcanzado), AVANCE ACUMULADO (Programado, % Alcanzado). Rows show data for 'Cursos de capacitación, investigación y cultura forestal desarrollados' and 'Cursos de capacitación, investigación y cultura forestal programados'.

COMPORTAMIENTO DEL INDICADOR

DESCRIPCIÓN DE LA META ANUAL

Describe la participación de la población en cultura forestal

Table with 10 columns: META ANUAL, AVANCE TRIMESTRAL (Programado, Alcanzado, EF%, SEMAFORO), AVANCE ACUMULADO (Programado, Alcanzado, EF%, SEMAFORO). Values are 100.00 for all metrics, with SEMAFORO 'verde'.

DESCRIPCIÓN DE RESULTADOS Y JUSTIFICACIÓN EN CASO DE VARIACIÓN SUPERIOR A + 10 POR CIENTO RESPECTO A LO PROGRAMADO

Se cumple con lo programado

EVALUACIÓN POR INDICADOR

Positivo

DEPENDENCIA GENERAL: C00 Ecología
DEPENDENCIA AUXILIAR: 128 Parques y jardines

Elaboró: C. Patricia Vázquez Morales, Subdirectora



Director de la Dependencia: Vo. Bo. B. C. Miriam Berenice Usualde Martínez, Dirección de Ecología



PBRM -08B FICHA TÉCNICA DE SEGUIMIENTO DE INDICADORES 2023 DE GESTIÓN O ESTRATÉGICO

TIPO DE FICHA: OSFEM

MUNICIPIO DE IXTAPALUCA

PILAR DE DESARROLLO/EJE TRANSVERSAL: Pilar 3. Territorial
TEMA DE DESARROLLO: Vida de los ecosistemas terrestres
PROGRAMA PRESUPUESTARIO: 03020201 Desarrollo Forestal
PROYECTO PRESUPUESTARIO: 030202010107 Plantaciones forestales de administración municipal.
OBJETIVO DEL PROGRAMA PRESUPUESTARIO: Comprende los proyectos para asegurar la permanencia de los bosques a través del manejo y aprovechamiento sustentable con la participación directa de dueños, poseedores y presentadores de servicios técnicos, así como acciones dirigidas a evitar la degradación del recurso forestal en el territorio estatal.
DEPENDENCIA GENERAL: G00 ECOLOGÍA
DEPENDENCIA AUXILIAR: 128 Parques y Jardines

ESTRUCTURA DEL INDICADOR

NOMBRE DEL INDICADOR: Porcentaje de otorgamiento de incentivos para el desarrollo y cuidado forestal.
FÓRMULA DE CÁLCULO: (Incentivos otorgados para la promoción del desarrollo y cuidado forestal/incentivos programados para la promoción del desarrollo y cuidado forestal) \*100
INTERPRETACIÓN: La población exige a los servidores públicos municipales promover el desarrollo y cuidado forestal
DIMENSIÓN QUE ATIENDE: Eficiencia
DESCRIPCIÓN DEL FACTOR DE COMPARACIÓN: Información municipal
FRECUENCIA DE MEDICIÓN: Trimestral
AMBITO GEOGRAFICO: Municipal
COBERTURA: Municipal
LINEA BASE: 2023

Numero: NC 4

COMPORTAMIENTO DE LAS VARIABLES DURANTE EL TRIMESTRE: Julio - Septiembre

Table with 12 columns: VARIABLE, UNIDAD DE MEDIDA, OPERACIÓN, META ANUAL, AVANCE TRIMESTRAL (Programado, % Alcanzado, %), AVANCE ACUMULADO (Programado, % Alcanzado, %). Rows show 100% completion for incentive programs.

COMPORTAMIENTO DEL INDICADOR

DESCRIPCIÓN DE LA META ANUAL

Describe la participación de servidores públicos en el cuidado forestal

Summary table for the indicator showing annual and trimestral performance metrics (Programado, Alcanzado, EF%, SEMAFORO) for July-September.

DESCRIPCIÓN DE RESULTADOS Y JUSTIFICACIÓN EN CASO DE VARIACIÓN SUPERIOR A + 10 POR CIENTO RESPECTO A LO PROGRAMADO

Se cumple con lo programado

EVALUACIÓN POR INDICADOR

Positivo

DEPENDENCIA GENERAL: G00 Ecología
DEPENDENCIA AUXILIAR: 128 Parques y jardines

Elaboró: C. Patricia Vázquez Morales, Subdirectora





PBRM -08B FICHA TÉCNICA DE SEGUIMIENTO DE INDICADORES 2023 DE GESTIÓN O ESTRATÉGICO

TIPO DE FICHA: OSFEM

MUNICIPIO DE IXTAPALUCA

PILAR DE DESARROLLO/EJE TRANSVERSAL:

Pilar 3. Territorial

TEMA DE DESARROLLO:

Vida de los ecosistemas terrestres

PROGRAMA PRESUPUESTARIO:

03020201 Desarrollo Forestal

PROYECTO PRESUPUESTARIO:

030202010107 Plantaciones forestales de administración municipal.

OBJETIVO DEL PROGRAMA PRESUPUESTARIO:

Comprende los proyectos para asegurar la permanencia de los bosques a través del manejo y aprovechamiento sustentable con la participación directa de dueños, poseedores y presentadores de servicios técnicos, así como acciones dirigidas a evitar la degradación del recurso forestal en el territorio estatal.

DEPENDENCIA GENERAL:

G00 ECOLOGÍA

DEPENDENCIA AUXILIAR:

128 Parques y Jardines

ESTRUCTURA DEL INDICADOR

NOMBRE DEL INDICADOR:

Porcentaje de acciones de cuidado forestal realizadas

FÓRMULA DE CÁLCULO:

(Acciones de cuidado forestal realizadas/Acciones de cuidado forestal programadas)\*100

INTERPRETACIÓN:

Describe las acciones a realizar

DIMENSIÓN QUE ATIENDE:

Eficiencia

FRECUENCIA DE MEDICIÓN: Trimestral

DESCRIPCIÓN DEL FACTOR DE COMPARACIÓN:

Información municipal

AMBITO GEOGRAFICO

Municipal

COBERTURA

Municipal

LÍNEA BASE

2023

Numero: NC 6

COMPORTAMIENTO DE LAS VARIABLES DURANTE EL TRIMESTRE: Julio - Septiembre

VARIABLE	UNIDAD DE MEDIDA	OPERACIÓN	META ANUAL	AVANCE TRIMESTRAL				AVANCE ACUMULADO			
				Programado	%	Alcanzado	%	Programado	%	Alcanzado	%
Acciones de cuidado forestal realizadas	Acciones	Sumable	2	1	50.00	1	100.00	2	100.00	2	100.00
Acciones de cuidado forestal programadas	Acciones	Sumable	2	1	50.00	1	100.00	2	100.00	2	100.00

COMPORTAMIENTO DEL INDICADOR

DESCRIPCIÓN DE LA META ANUAL

Describe la participación de servidores públicos y ciudadanos en el cuidado forestal

META ANUAL	TRIMESTRE: Julio - Septiembre							
	AVANCE TRIMESTRAL				AVANCE ACUMULADO			
	Programado	Alcanzado	EF%	SEMAFORO	Programado	Alcanzado	EF%	SEMAFORO
100.00	100.00	100.00	100.00	verde	100.00	100.00	100.00	verde

DESCRIPCIÓN DE RESULTADOS Y JUSTIFICACIÓN EN CASO DE VARIACIÓN SUPERIOR A + 10 POR CIENTO RESPECTO A LO PROGRAMADO

Se cumple con lo programado

EVALUACIÓN POR INDICADOR

Positivo

DEPENDENCIA GENERAL:

G00 Ecología

DEPENDENCIA AUXILIAR:

128 Parques y jardines

Elaboró

C. Patricia Vázquez Morales,  
Subdirectora.





MUNICIPIO DE IXTAPALUCA

PBRM -08B FICHA TÉCNICA DE SEGUIMIENTO DE INDICADORES 2023 DE GESTIÓN O

TIPO DE FICHA: OSFEM

PILAR DE DESARROLLO/EJE TRANSVERSAL:
TEMA DE DESARROLLO:
PROGRAMA PRESUPUESTARIO:
PROYECTO PRESUPUESTARIO:

Pilar 3. Territorial
Vida de los ecosistemas terrestres
03020201 Desarrollo Forestal
030202010107 Plantaciones forestales de administración municipal.

Comprende los proyectos para asegurar la permanencia de los bosques a través del manejo y aprovechamiento sustentable con la participación directa de dueños, poseedores y presentadores de servicios técnicos, así como acciones dirigidas a evitar la degradación del recurso forestal en el territorio estatal.

OBJETIVO DEL PROGRAMA PRESUPUESTARIO:
DEPENDENCIA GENERAL:
DEPENDENCIA AUXILIAR:

G00 ECOLOGIA
128 Parques y Jardines

ESTRUCTURA DEL INDICADOR

NOMBRE DEL INDICADOR:

Porcentaje de convocatorias para participar en los programas, proyectos de educación, capacitación, investigación y cultura forestal publicadas

FÓRMULA DE CÁLCULO:

(Convocatorias para participar en los programas, proyectos de educación, capacitación, investigación y cultura forestal publicadas/Convocatorias para participar en los programas, proyectos de educación, capacitación, investigación y cultura forestal programados)\*100

INTERPRETACIÓN:

Describe las acciones a realizar

DIMENSIÓN QUE ATIENDE:

Eficiencia

FRECUENCIA DE MEDICIÓN: Trimestral

DESCRIPCIÓN DEL FACTOR DE COMPARACIÓN:

Información Municipal

AMBITO GEOGRAFICO

Municipal

COBERTURA

Municipal

LINEA BASE

2023

Numero: NA 1.1

COMPORTAMIENTO DE LAS VARIABLES DURANTE EL TRIMESTRE: Julio - Septiembre

Table with 12 columns: VARIABLE, UNIDAD DE MEDIDA, OPERACIÓN, META ANUAL, and four columns for AVANCE TRIMESTRAL and AVANCE ACUMULADO (Programado, %, Alcanzado, %).

COMPORTAMIENTO DEL INDICADOR

DESCRIPCIÓN DE LA META ANUAL

Describe la participación y ciudadanos en el cuidado forestal

Summary table for the indicator showing annual and quarterly performance metrics.

DESCRIPCIÓN DE RESULTADOS Y JUSTIFICACIÓN EN CASO DE VARIACIÓN SUPERIOR A + 10 POR CIENTO RESPECTO A LO PROGRAMADO

No se cumplió con la meta debido que no se pudo realizar dichas convocatorias.

EVALUACIÓN POR INDICADOR

Crítico

DEPENDENCIA GENERAL:
DEPENDENCIA AUXILIAR:

G00 Ecología
128 Parques y Jardines

Elaboró

Handwritten signature and name of the official.



Director de la Dependencia

Dr. Bo. BIOL. Miriam Boronica Lizardo Martínez
Directora de Ecología



PBRM -08B FICHA TÉCNICA DE SEGUIMIENTO DE INDICADORES 2023 DE GESTIÓN O

TIPO DE FICHA: OSFEM

MUNICIPIO DE IXTAPALUCA

PILAR DE DESARROLLO/EJE TRANSVERSAL:

Pilar 3. Territorial

TEMA DE DESARROLLO:

Vida de los ecosistemas terrestres

PROGRAMA PRESUPUESTARIO:

03020201 Desarrollo Forestal

PROYECTO PRESUPUESTARIO:

030202010107 Plantaciones forestales de administración municipal.

Comprende los proyectos para asegurar la permanencia de los bosques a través del manejo y aprovechamiento sustentable con la participación directa de dueños, poseedores y presentadores de servicios técnicos, así como acciones dirigidas a evitar la degradación del recurso forestal en el territorio estatal.

OBJETIVO DEL PROGRAMA PRESUPUESTARIO:

DEPENDENCIA GENERAL:

G00 ECOLOGÍA

DEPENDENCIA AUXILIAR:

128 Parques y Jardines

ESTRUCTURA DEL INDICADOR

NOMBRE DEL INDICADOR:

Porcentaje de cumplimiento en la elaboración de programas, proyectos de educación, capacitación, investigación y cultura forestal (Programas, proyectos de educación, capacitación, investigación y cultura forestal elaborados/Programas, proyectos de educación, capacitación, investigación y cultura forestal programados a elaborar)\*100

FÓRMULA DE CÁLCULO:

INTERPRETACIÓN:

Describe las acciones a realizar

DIMENSIÓN QUE ATIENDE:

Eficiencia

FRECUENCIA DE MEDICIÓN: Trimestral

DESCRIPCIÓN DEL FACTOR DE COMPARACIÓN:

Información Municipal

AMBITO GEOGRAFICO

Municipal

COBERTURA

Municipal

LINEA BASE

2023

Numero: NA 1.2

COMPORTAMIENTO DE LAS VARIABLES DURANTE EL TRIMESTRE: Julio - Septiembre

VARIABLE	UNIDAD DE MEDIDA	OPERACIÓN	META ANUAL	AVANCE TRIMESTRAL				AVANCE ACUMULADO			
				Programado	%	Alcanzado	%	Programado	%	Alcanzado	%
Programas, proyectos de educación, capacitación, investigación y cultura forestal elaborados	Programa	sumable	11	3	27.27	3	100.00	8	72.73	5	62.50
Programas, proyectos de educación, capacitación, investigación y cultura forestal programados a elaborar	Programa	sumable	11	3	27.27	3	100.00	8	72.73	8	100.00

COMPORTAMIENTO DEL INDICADOR

DESCRIPCIÓN DE LA META ANUAL

Referencia a la participación de la ciudadanía en cultura forestal

META ANUAL	TRIMESTRE: Julio - Septiembre									
	AVANCE TRIMESTRAL					AVANCE ACUMULADO				
	Programado	Alcanzado	EF%	SEMAFORO	Programado	Alcanzado	EF%	SEMAFORO		
100.00	100.00	100.00	100.00	verde	100.00	62.50	62.50	amarillo		

DESCRIPCIÓN DE RESULTADOS Y JUSTIFICACIÓN EN CASO DE VARIACIÓN SUPERIOR A + 10 POR CIENTO RESPECTO A LO PROGRAMADO

Neso pudo realizar las actividades debido

EVALUACIÓN POR INDICADOR

Crítico

DEPENDENCIA GENERAL:

G00 Ecología

DEPENDENCIA AUXILIAR:

128 Parques y Jardines

Elaboró

C. Patricia Vázquez Morales  
Subdirectora



Director de la Dependencia

Dr. B. BIOL. Miriam Berenice Lavarro Martínez  
Dirección de Ecología



MUNICIPIO DE IXTAPALUCA

PBRM -08B FICHA TÉCNICA DE SEGUIMIENTO DE INDICADORES 2023 DE GESTIÓN O

TIPO DE FICHA: OSFEM

PILAR DE DESARROLLO/EJE TRANSVERSAL:

Pilar 3. Territorial

TEMA DE DESARROLLO:

Vida de los ecosistemas terrestres

PROGRAMA PRESUPUESTARIO:

03020201 Desarrollo Forestal

PROYECTO PRESUPUESTARIO:

030202010107 Plantaciones forestales de administración municipal

Comprende los proyectos para asegurar la permanencia de los bosques a través del manejo y aprovechamiento sustentable con la participación directa de dueños, poseedores y presentadores de servicios técnicos, así como acciones dirigidas a evitar la degradación del recurso forestal en el territorio estatal.

OBJETIVO DEL PROGRAMA PRESUPUESTARIO:

G00 ECOLOGÍA

DEPENDENCIA GENERAL:

128 Parques y Jardines

DEPENDENCIA AUXILIAR:

ESTRUCTURA DEL INDICADOR

NOMBRE DEL INDICADOR:

Porcentaje de cumplimiento de las cláusulas establecidas en los convenios de concertación forestal

FÓRMULA DE CÁLCULO:

(Número de cláusulas cumplidas establecidas en convenios de concertación en materia forestal/Número total de cláusulas establecidas en convenios de concertación en materia forestal) \*100

INTERPRETACIÓN:

Describe los convenios

DIMENSIÓN QUE ATIENDE:

Eficiencia

FRECUENCIA DE MEDICIÓN: Trimestral

DESCRIPCIÓN DEL FACTOR DE COMPARACIÓN:

Información Municipal

AMBITO GEOGRAFICO

Municipal

COBERTURA

Municipal

LINEA BASE

2023

Numero: NA 3.1

COMPORTAMIENTO DE LAS VARIABLES DURANTE EL TRIMESTRE: Julio - Septiembre

VARIABLE	UNIDAD DE MEDIDA	OPERACIÓN	META ANUAL	AVANCE TRIMESTRAL				AVANCE ACUMULADO			
				Programado	%	Alcanzado	%	Programado	%	Alcanzado	%
Número de cláusulas cumplidas establecidas en convenios de concertación en materia forestal	Cláusula	sumable	3	1	33.33	1	100.00	2	66.67	2	100.00
Número total de cláusulas establecidas en convenios de concertación en materia forestal	Cláusula	sumable	3	1	33.33	1	100.00	2	66.67	2	100.00

COMPORTAMIENTO DEL INDICADOR

DESCRIPCIÓN DE LA META ANUAL

Refiere a la actualización

META ANUAL	TRIMESTRE: Julio - Septiembre							
	AVANCE TRIMESTRAL				AVANCE ACUMULADO			
	Programado	Alcanzado	EF%	SEMAFORO	Programado	Alcanzado	EF%	SEMAFORO
100.00	100.00	100.00	100.00	verde	100.00	100.00	100.00	verde

DESCRIPCIÓN DE RESULTADOS Y JUSTIFICACIÓN EN CASO DE VARIACIÓN SUPERIOR A + 10 POR CIENTO RESPECTO A LO PROGRAMADO

Se cumplió con el indicador trimestralmente

EVALUACIÓN POR INDICADOR

Positivo

DEPENDENCIA GENERAL:

G00 Ecología

DEPENDENCIA AUXILIAR:

128 Parques y Jardines

Elaboró

*[Handwritten signature]*  
Subdirectora







MUNICIPIO DE IXTAPALUCA

PBRM -08B FICHA TÉCNICA DE SEGUIMIENTO DE INDICADORES 2023 DE GESTIÓN O

TIPO DE FICHA: OSFEM

PILAR DE DESARROLLO/EJE TRANSVERSAL:

Pilar 3. Territorial

TEMA DE DESARROLLO:

Vida de los ecosistemas terrestres

PROGRAMA PRESUPUESTARIO:

03020201 Desarrollo Forestal

PROYECTO PRESUPUESTARIO:

030202010107 Plantaciones forestales de administración municipal.

Comprende los proyectos para asegurar la permanencia de los bosques a través del manejo y aprovechamiento sustentable con la participación directa de dueños, poseedores y prestadores de servicios técnicos, así como acciones dirigidas a evitar la degradación del recurso forestal en el territorio estatal.

OBJETIVO DEL PROGRAMA PRESUPUESTARIO:

G00 ECOLOGÍA

DEPENDENCIA GENERAL:

128 Parques y Jardines

DEPENDENCIA AUXILIAR:

ESTRUCTURA DEL INDICADOR

NOMBRE DEL INDICADOR:

Porcentaje de convenios de concertación en materia forestal con dependencias especializadas

FÓRMULA DE CÁLCULO:

(Celebración de convenios de concertación en materia forestal con dependencias especializadas celebrados/Celebración de convenios de concertación en materia forestal con dependencias especializadas programados)\*100

INTERPRETACIÓN:

Describe los convenios a realizar

DIMENSIÓN QUE ATIENDE:

Eficiencia

FRECUENCIA DE MEDICIÓN: Trimestral

DESCRIPCIÓN DEL FACTOR DE COMPARACIÓN:

Información Municipal

ÁMBITO GEOGRÁFICO

Municipal

COBERTURA

Municipal

LÍNEA BASE

2023

Numero: NA 3.2

COMPORTAMIENTO DE LAS VARIABLES DURANTE EL TRIMESTRE: Julio - Septiembre

VARIABLES	UNIDAD DE MEDIDA	OPERACIÓN	META ANUAL	AVANCE TRIMESTRAL				AVANCE ACUMULADO			
				Programado	%	Alcanzado	%	Programado	%	Alcanzado	%
Celebración de convenios de concertación en materia forestal con dependencias especializadas celebrados	Convenios	sumable	2	1	50.00	1	100.00	1	50.00	1	100.00
Celebración de convenios de concertación en materia forestal con dependencias especializadas programados	Convenios	sumable	2	1	50.00	1	100.00	1	50.00	1	100.00

COMPORTAMIENTO DEL INDICADOR

DESCRIPCIÓN DE LA META ANUAL

Refiero al interés de la firma del convenio forestal

META ANUAL	TRIMESTRE: Julio - Septiembre							
	AVANCE TRIMESTRAL				AVANCE ACUMULADO			
	Programado	Alcanzado	EF%	SEMAFORO	Programado	Alcanzado	EF%	SEMAFORO
100.00	100.00	100.00	100.00	verde	100.00	100.00	100.00	verde

DESCRIPCIÓN DE RESULTADOS Y JUSTIFICACIÓN EN CASO DE VARIACIÓN SUPERIOR A + 10 POR CIENTO RESPECTO A LO PROGRAMADO

EVALUACIÓN POR INDICADOR

Positivo

DEPENDENCIA GENERAL:

G00 Ecología

DEPENDENCIA AUXILIAR:

128 Parques y jardines

Elaboró

C. Patricia Vázquez Morales,  
Subdirectora.





MUNICIPIO DE IXTAPALUCA

PBRM -08B FICHA TÉCNICA DE SEGUIMIENTO DE INDICADORES 2023 DE GESTIÓN O

TIPO DE FICHA: OSFEM

PILAR DE DESARROLLO/EJE TRANSVERSAL:
TEMA DE DESARROLLO:
PROGRAMA PRESUPUESTARIO:
PROYECTO PRESUPUESTARIO:

Pilar 3. Territorial
Vida de los ecosistemas terrestres
03020201 Desarrollo Forestal
030202010107 Plantaciones forestales de administración municipal.
Comprende los proyectos para asegurar la permanencia de los bosques a través del manejo y aprovechamiento sustentable con la participación directa de dueños, poseedores y presentadores de servicios técnicos, así como acciones dirigidas a evitar la degradación del recurso forestal en el territorio estatal.
G00 ECOLOGÍA
128 Parques y Jardines

OBJETIVO DEL PROGRAMA PRESUPUESTARIO:
DEPENDENCIA GENERAL:
DEPENDENCIA AUXILIAR:

ESTRUCTURA DEL INDICADOR

NOMBRE DEL INDICADOR: Porcentaje de dictaminación de la viabilidad de las solicitudes de incentivos forestales
FÓRMULA DE CÁLCULO: (Dictaminación de la viabilidad de las solicitudes de incentivos forestales realizados/Dictaminación de la viabilidad de las solicitudes de incentivos forestales autorizados) \*100
INTERPRETACIÓN: Describe las solicitudes de viabilidad
DIMENSIÓN QUE ATIENDE: Eficiencia FRECUENCIA DE MEDICIÓN: Trimestral
DESCRIPCIÓN DEL FACTOR DE COMPARACIÓN: Información Municipal
AMBITO GEOGRAFICO: Municipal
COBERTURA: Municipal
LINEA BASE: 2023

Numero: NA 4.1

COMPORTAMIENTO DE LAS VARIABLES DURANTE EL TRIMESTRE: Julio - Septiembre

Table with columns: VARIABLE, UNIDAD DE MEDIDA, OPERACIÓN, META ANUAL, AVANCE TRIMESTRAL (Programado, Alcancado), AVANCE ACUMULADO (Programado, Alcancado). Rows show data for 'Dictaminación de la viabilidad de las solicitudes de incentivos forestales autorizados'.

COMPORTAMIENTO DEL INDICADOR
DESCRIPCIÓN DE LA META ANUAL

Describe las solicitudes para ser parte de entrega de programas de incentivos

Summary table for the indicator showing annual and trimester goals, progress, and efficiency percentages.

DESCRIPCIÓN DE RESULTADOS Y JUSTIFICACIÓN EN CASO DE VARIACIÓN SUPERIOR A + 10 POR CIENTO RESPECTO A LO PROGRAMADO


Se cumple con lo programado

EVALUACIÓN POR INDICADOR

Positivo

DEPENDENCIA GENERAL: G00 Ecología
DEPENDENCIA AUXILIAR: 128 Parques y jardines

Elaboró
C. Patricia Vázquez Morales, Subdirectora





MUNICIPIO DE IXTAPALUCA

PBRM -08B FICHA TÉCNICA DE SEGUIMIENTO DE INDICADORES 2023 DE GESTIÓN O

TIPO DE FICHA: OSFEM

PILAR DE DESARROLLO/EJE TRANSVERSAL:
TEMA DE DESARROLLO:
PROGRAMA PRESUPUESTARIO:
PROYECTO PRESUPUESTARIO:

Pilar 3. Territorial
Vida de los ecosistemas terrestres
03020201 Desarrollo Forestal
030202010107 Plantaciones forestales de administración municipal.
Comprende los proyectos para asegurar la permanencia de los bosques a través del manejo y aprovechamiento sustentable con la participación directa de dueños, poseedores y presentadores de servicios técnicos, así como acciones dirigidas a evitar la degradación del recurso forestal en el territorio estatal.
G00 ECOLOGÍA
128 Parques y Jardines

OBJETIVO DEL PROGRAMA PRESUPUESTARIO:
DEPENDENCIA GENERAL:
DEPENDENCIA AUXILIAR:

ESTRUCTURA DEL INDICADOR

NOMBRE DEL INDICADOR:
FÓRMULA DE CÁLCULO:
INTERPRETACIÓN:
DIMENSIÓN QUE ATIENDE:
DESCRIPCIÓN DEL FACTOR DE COMPARACIÓN:
AMBITO GEOGRAFICO:
COBERTURA:
LINEA BASE

Numero: NA 4.2

COMPORTAMIENTO DE LAS VARIABLES DURANTE EL TRIMESTRE: Julio - Septiembre

Table with columns: VARIABLE, UNIDAD DE MEDIDA, OPERACIÓN, META ANUAL, AVANCE TRIMESTRAL (Programado, Alcancado, %), AVANCE ACUMULADO (Programado, Alcancado, %).

COMPORTAMIENTO DEL INDICADOR

DESCRIPCIÓN DE LA META ANUAL

Refiere a las peticiones por oficio que se llegaran a presentar a la dirección

Table showing performance metrics for the annual goal, including Trimestre (July-September) and Avance Acumulado (Programado, Alcancado, EF%, SEMAFORO).

DESCRIPCIÓN DE RESULTADOS Y JUSTIFICACIÓN EN CASO DE VARIACIÓN SUPERIOR A + 10 POR CIENTO RESPECTO A LO PROGRAMADO

Se cumple con el indicador trimestralmente

EVALUACIÓN POR INDICADOR

Positivo

DEPENDENCIA GENERAL: G00 Ecología
DEPENDENCIA AUXILIAR: 128 Parques y Jardines

Elaboró: [Signature]
Subdirectora.





PBRM -08B FICHA TÉCNICA DE SEGUIMIENTO DE INDICADORES 2023 DE GESTIÓN O

TIPO DE FICHA: OSFEM

MUNICIPIO DE IXTAPALUCA

PILAR DE DESARROLLO/EJE TRANSVERSAL: Pilar 3. Territorial
TEMA DE DESARROLLO: Vida de los ecosistemas terrestres
PROGRAMA PRESUPUESTARIO: 03020201 Desarrollo Forestal
PROYECTO PRESUPUESTARIO: 030202010107 Plantaciones forestales de administración municipal
OBJETIVO DEL PROGRAMA PRESUPUESTARIO: Comprende los proyectos para asegurar la permanencia de los bosques a través del manejo y aprovechamiento sustentable con la participación directa de dueños, poseedores y presentadores de servicios técnicos, así como acciones dirigidas a evitar la degradación del recurso forestal en el territorio estatal.
DEPENDENCIA GENERAL: G00 ECOLOGÍA
DEPENDENCIA AUXILIAR: 128 Parques y Jardines

ESTRUCTURA DEL INDICADOR

NOMBRE DEL INDICADOR: Porcentaje de verificación de la aplicación de los incentivos para el desarrollo forestal.
FÓRMULA DE CÁLCULO: (Incentivos para el desarrollo forestal verificados/incentivos para el desarrollo forestal por verificar) \*100
INTERPRETACIÓN: Uso ineficiente de los recursos no aplicados
DIMENSIÓN QUE ATIENDE: Eficiencia
DESCRIPCIÓN DEL FACTOR DE COMPARACIÓN: FRECUENCIA DE MEDICIÓN: Trimestral
AMBITO GEOGRAFICO: Información Municipal
COBERTURA: Municipal
LINEA BASE: 2023

Numero: NA 4.3

COMPORTAMIENTO DE LAS VARIABLES DURANTE EL TRIMESTRE: Julio - Septiembre

Table with 12 columns: VARIABLE, UNIDAD DE MEDIDA, OPERACIÓN, META ANUAL, AVANCE TRIMESTRAL (Programado, %, Alcanzado, %), AVANCE ACUMULADO (Programado, %, Alcanzado, %). Rows include 'Incentivos para el desarrollo forestal verificados' and 'Incentivos para el desarrollo forestal por verificar'.

COMPORTAMIENTO DEL INDICADOR

DESCRIPCIÓN DE LA META ANUAL

La intervención de los sectores para la capacitación de proyectos forestales

Summary table for the annual goal with columns for META ANUAL, AVANCE TRIMESTRAL, and AVANCE ACUMULADO, including sub-columns for Programado, Alcanzado, EF%, and SEMAFORO.

DESCRIPCIÓN DE RESULTADOS Y JUSTIFICACIÓN EN CASO DE VARIACIÓN SUPERIOR A - 10 POR CIENTO RESPECTO A LO PROGRAMADO

Se cumple con el indicador trimestralmente

EVALUACIÓN POR INDICADOR

Positivo

DEPENDENCIA GENERAL: G00 Ecología
DEPENDENCIA AUXILIAR: 128 Parques y Jardines

Elaboró: C. Patricia Vázquez Morales, Subdirectora





PBRM -08B FICHA TÉCNICA DE SEGUIMIENTO DE INDICADORES 2023 DE GESTIÓN O

TIPO DE FICHA: OSFEM

MUNICIPIO DE IXTAPALUCA

PILAR DE DESARROLLO/EJE TRANSVERSAL:
TEMA DE DESARROLLO:
PROGRAMA PRESUPUESTARIO:
PROYECTO PRESUPUESTARIO:

Pilar 3. Territorial
Vida de los ecosistemas terrestres
03020201 Desarrollo Forestal
030202010107 Plantaciones forestales de administración municipal.

OBJETIVO DEL PROGRAMA PRESUPUESTARIO:
DEPENDENCIA GENERAL:
DEPENDENCIA AUXILIAR:

Comprende los proyectos para asegurar la permanencia de los bosques a traves del manejo y aprovechamiento sustentable con la participacion directa de dueños, poseedores y presentadores de servicios técnicos, así como acciones dirigidas a evitar la degradación del recurso forestal en el territorio estatal.
G00 ECOLOGÍA
128 Parques y Jardines

ESTRUCTURA DEL INDICADOR

NOMBRE DEL INDICADOR:
FORMULA DE CÁLCULO:
INTERPRETACIÓN:
DIMENSIÓN QUE ATIENDE:
DESCRIPCIÓN DEL FACTOR DE COMPARACIÓN:
AMBITO GEOGRAFICO
COBERTURA
LINEA BASE

Porcentaje de actividades de prevención de incendios forestales realizadas.
(Actividades de prevención de incendios forestales realizadas/Actividades de prevención de incendios forestales programadas) \*100
Describe los medios audiovisuales a realizar
Eficiencia FRECUENCIA DE MEDICIÓN: Trimestral
Información Municipal
Municipal
Municipal
2023

Numero: NA 5.1

COMPORTAMIENTO DE LAS VARIABLES DURANTE EL TRIMESTRE: Julio - Septiembre.

Table with columns: VARIABLE, UNIDAD DE MEDIDA, OPERACIÓN, META ANUAL, AVANCE TRIMESTRAL (Programado, Alcancado, %), AVANCE ACUMULADO (Programado, Alcancado, %).

COMPORTAMIENTO DEL INDICADOR

DESCRIPCIÓN DE LA META ANUAL

Refiere a la prevención de incendios forestales

Summary table for the indicator showing annual and quarterly performance metrics.

DESCRIPCIÓN DE RESULTADOS Y JUSTIFICACIÓN EN CASO DE VARIACIÓN SUPERIOR A + 10 POR CIENTO RESPECTO A LO PROGRAMADO

Se cumple con el indicador trimestralmente

EVALUACIÓN POR INDICADOR

Positivo

DEPENDENCIA GENERAL:
DEPENDENCIA AUXILIAR:

G00 Ecología
128 Parques y Jardines

Elaboró
C. Patricia Vázquez Troncoso
Subdirectora.





PBRM -08B FICHA TÉCNICA DE SEGUIMIENTO DE INDICADORES 2023 DE GESTIÓN O ESTRATÉGICO

TIPO DE FICHA: OSFEM

MUNICIPIO DE IXTAPALUCA

PILAR DE DESARROLLO/EJE TRANSVERSAL: Pilar 3. Territorial
TEMA DE DESARROLLO: Vida de los ecosistemas terrestres
PROGRAMA PRESUPUESTARIO: 02010401 Protección al Ambiente
PROYECTO PRESUPUESTARIO: 020104010301 Concertación y capacitación Ciudadana para la protección del ambiente.
OBJETIVO DEL PROGRAMA PRESUPUESTARIO: Considera acciones relacionadas con la protección, conservación y restauración del equilibrio ambiental, la mitigación de los contaminantes atmosféricos para mejorar la calidad del aire, así como la gestión integral de los residuos sólidos, el fomento de la participación ciudadana y la promoción de la educación ambiental en todos los sectores de la sociedad, orientadas a promover el desarrollo sustentable en el municipio y el combate al cambio climático en el Estado de México.
DEPENDENCIA GENERAL: G00 ECOLOGÍA
DEPENDENCIA AUXILIAR: 128 Parques y Jardines

ESTRUCTURA DEL INDICADOR

NOMBRE DEL INDICADOR: Porcentaje de cumplimiento de operativos de inspección ambiental realizados.
FÓRMULA DE CÁLCULO: (Operativos de inspección realizados/Operativos de Inspección programados)\*100
INTERPRETACIÓN: Refiere a inspecciones de vigilancia.
DIMENSIÓN QUE ATIENDE: Eficiencia FRECUENCIA DE MEDICIÓN: Trimestral
DESCRIPCIÓN DEL FACTOR DE COMPARACIÓN: Refiere a los operativos municipales
AMBITO GEOGRAFICO: Municipal
COBERTURA: Municipal
LINEA BASE: 2023

Numero: NA 1.1

COMPORTAMIENTO DE LAS VARIABLES DURANTE EL TRIMESTRE: Julio - Septiembre

Table with columns: VARIABLE, UNIDAD DE MEDIDA, OPERACIÓN, META ANUAL, AVANCE TRIMESTRAL (Programado, Alcancado, %), AVANCE ACUMULADO (Programado, Alcancado, %).

COMPORTAMIENTO DEL INDICADOR DESCRIPCIÓN DE LA META ANUAL

Describe los operativos realizados

Table with columns: META ANUAL, AVANCE TRIMESTRAL (Programado, Alcancado, EF%, SEMAFORO), AVANCE ACUMULADO (Programado, Alcancado, EF%, SEMAFORO).

DESCRIPCIÓN DE RESULTADOS Y JUSTIFICACIÓN EN CASO DE VARIACIÓN SUPERIOR A + 10 POR CIENTO RESPECTO A LO PROGRAMADO

Se cumplió con la meta trimestralmente programado.

EVALUACIÓN POR INDICADOR

Positivo

DEPENDENCIA GENERAL: G00 Ecología
DEPENDENCIA AUXILIAR: 128 Parques y jardines

Elaboró: Patricia Vázquez Morales
Subdirectora de Ecología





PBRM -08B FICHA TÉCNICA DE SEGUIMIENTO DE INDICADORES 2023 DE GESTIÓN O ESTRATÉGICO

TIPO DE FICHA: OSFEM

MUNICIPIO DE IXTAPALUCA

PILAR DE DESARROLLO/EJE TRANSVERSAL:
TEMA DE DESARROLLO:
PROGRAMA PRESUPUESTARIO:
PROYECTO PRESUPUESTARIO:

Pilar 3. Territorial
Vida de los ecosistemas terrestres
02010401Protección al Ambiente
0201040103D1 Concertación y capacitación Ciudadana para la protección del ambiente.
Considera acciones relacionadas con la protección, conservación y restauración del equilibrio ambiental, la mitigación de los contaminantes atmosféricos para mejorar la calidad del aire, así como la gestión integral de los residuos sólidos, el fomento de la participación ciudadana y la promoción de la educación ambiental en todos los sectores de la sociedad, orientadas a promover el desarrollo sustentable en el municipio y el combate al cambio climático en el Estado de México.
G00 ECOLOGÍA
128 Parques y Jardines

OBJETIVO DEL PROGRAMA PRESUPUESTARIO:
DEPENDENCIA GENERAL:
DEPENDENCIA AUXILIAR:

ESTRUCTURA DEL INDICADOR

NOMBRE DEL INDICADOR: Porcentaje de denuncias ambientales atendidas
FÓRMULA DE CÁLCULO: (Quejas atendidas/Quejas presentadas)\*100
INTERPRETACIÓN: Refiere a la solicitudes de quejas
DIMENSIÓN QUE ATIENDE: Eficiencia
DESCRIPCIÓN DEL FACTOR DE COMPARACIÓN: Refiere a los operativos municipales
AMBITO GEOGRAFICO: Municipal
COBERTURA: Municipal
LINEA BASE: 2023
FRECUENCIA DE MEDICIÓN: Mensual

Numero: NA 1.2

COMPORTAMIENTO DE LAS VARIABLES DURANTE EL TRIMESTRE: Julio - Septiembre

Table with 12 columns: VARIABLE, UNIDAD DE MEDIDA, OPERACIÓN, META ANUAL, AVANCE TRIMESTRAL (Programado, %, Alcanzado, %), AVANCE ACUMULADO (Programado, %, Alcanzado, %). Rows for 'Quejas atendidas' and 'Quejas presentadas'.

COMPORTAMIENTO DEL INDICADOR

DESCRIPCIÓN DE LA META ANUAL

Refiere a las quejas que se atienden de la población.

Summary table for TRIMESTRE: Julio - Septiembre. Columns: META ANUAL, AVANCE TRIMESTRAL (Programado, Alcanzado, EF%), SEMAFORO, AVANCE ACUMULADO (Programado, Alcanzado, EF%), SEMAFORO. Values: 100.00, 100.00, 156.67, 156.67, Puntaje, 100.00, 100.00, 100.00, Verde.

DESCRIPCIÓN DE RESULTADOS Y JUSTIFICACIÓN EN CASO DE VARIACIÓN SUPERIOR A + 10 POR CIENTO RESPECTO A LO PROGRAMADO

Se cumple con la meta trimestralmente programado.

EVALUACIÓN POR INDICADOR

En riesgo

DEPENDENCIA GENERAL: G00 Ecología
DEPENDENCIA AUXILIAR: 128 Parques y Jardines

Elaboró

Patricia Alejandra Morales
Secretaria de Ecología





PBRM -08B FICHA TÉCNICA DE SEGUIMIENTO DE INDICADORES 2023 DE GESTIÓN O ESTRATÉGICO

TIPO DE FICHA: OSFEM

MUNICIPIO DE TAPALUCA

PILAR DE DESARROLLO/EJE TRANSVERSAL:
TEMA DE DESARROLLO:
PROGRAMA PRESUPUESTARIO:
PROYECTO PRESUPUESTARIO:

Pilar 1: Social
Educación Incluyente y de Calidad
Educación Media Superior
Apoyo Municipal a la Educación Media Superior
Comprende las acciones de apoyo tendientes a mejorar los servicios de bachillerato general y tecnológico en las modalidades escolarizado, no escolarizado, mixto, a distancia y abierto, conforme a los programas de estudio establecidos en el plan y programas autorizados por la SEP, fortaleciendo la formación, actualización, capacitación y profesionalización de docentes y administrativos en concordancia con las necesidades del proceso educativo.
000 Educación Media Superior
141 Educación

OBJETIVO DEL PROGRAMA PRESUPUESTARIO:
DEPENDENCIA GENERAL:
DEPENDENCIA AUXILIAR:

ESTRUCTURA DEL INDICADOR

NOMBRE DEL INDICADOR: Porcentaje de planteles educativos verificados
FÓRMULA DE CÁLCULO: (Planteles educativos verificados/Planteles educativos existentes)\*100
INTERPRETACIÓN: Verificar necesidades de planteles educativos de media superior
DIMENSIÓN QUE ATIENDE: Planteles Educativos FRECUENCIA DE MEDICIÓN: Trimestral
DESCRIPCIÓN DEL FACTOR DE COMPARACIÓN: Gestión
AMBITO GEOGRAFICO: Municipal
COBERTURA: Municipal
LINEA BASE: 2023

Numero: NA 2.1

COMPORTAMIENTO DE LAS VARIABLES DURANTE EL TRIMESTRE: JULIO-SEPTIEMBRE

Table with 12 columns: VARIABLE, UNIDAD DE MEDIDA, OPERACIÓN, META ANUAL, AVANCE TRIMESTRAL (Programado, %), AVANCE TRIMESTRAL (Alcanzado, %), AVANCE ACUMULADO (Programado, %, Alcanzado, %). Rows include 'Planteles educativos verificados' and 'Planteles educativos existentes'.

COMPORTAMIENTO DEL INDICADOR

DESCRIPCIÓN DE LA META ANUAL

Se verifican la conservación de los planteles educativos de nivel medio superior

Summary table for TRIMESTRE: JULIO-SEPTIEMBRE showing META ANUAL, AVANCE TRIMESTRAL, and AVANCE ACUMULADO with Programado, Alcanzado, EP%, and SEMAFORO columns.

DESCRIPCIÓN DE RESULTADOS Y JUSTIFICACIÓN EN CASO DE VARIACIÓN SUPERIOR A + 10 POR CIENTO RESPECTO A LO PROGRAMADO

Se cumple con lo programado


EVALUACIÓN POR INDICADOR

Positivo

DEPENDENCIA GENERAL: 000 Educación Media Superior
DEPENDENCIA AUXILIAR: 141 Educación

Handwritten signature of C. Mexitla Marisol Flores Peña

C. Mexitla Marisol Flores Peña
Elance de Programación



Director de la Dependencia

Prof. Humberto Solís Marín Vázquez
Director de Educación Municipal





MUNICIPIO DE XTAPALUCA

PBRM -08B FICHA TÉCNICA DE SEGUIMIENTO DE INDICADORES 2023 DE GESTIÓN O ESTRATÉGICO

TIPO DE FICHA: OSFEM

PILAR DE DESARROLLO/EJE TRANSVERSAL:

Pilar 1: Social

TEMA DE DESARROLLO:

Educación Incluyente y de Calidad

PROGRAMA PRESUPUESTARIO:

02050501 Educación para adultos

PROYECTO PRESUPUESTARIO:

020505010101 Alfabetización y educación básica para adultos

OBJETIVO DEL PROGRAMA PRESUPUESTARIO:

Incluye los proyectos tendientes a incrementar programas que ofrezcan a la población adulta con rezago educativo o desempleo oportunidades para concluir la educación básica, así como capacitarse para incorporarse al mercado laboral.

DEPENDENCIA GENERAL:

000 Educación Cultura y Bienestar

DEPENDENCIA AUXILIAR:

141 Educación

ESTRUCTURA DEL INDICADOR

NOMBRE DEL INDICADOR:

Porcentaje de cursos del INEA impartido.

FÓRMULA DE CÁLCULO:

(Cursos del INEA impartidos/Cursos del INEA programados)\*100

INTERPRETACIÓN:

Cursos de INEA

DIMENSIÓN QUE ATIENDE:

Eficiencia

FRECUENCIA DE MEDICIÓN:

Trimestral

DESCRIPCIÓN DEL FACTOR DE COMPARACIÓN:

Información Municipal

AMBITO GEOGRAFICO

Municipal

COBERTURA

Municipal

LINEA BASE

2023

Numero: NC 1

COMPORTAMIENTO DE LAS VARIABLES DURANTE EL TRIMESTRE: Julio - Septiembre

VARIABLE	UNIDAD DE MEDIDA	OPERACIÓN	META ANUAL	AVANCE TRIMESTRAL				AVANCE ACUMULADO			
				Programado	%	Alcanzado	%	Programado	%	Alcanzado	%
Cursos del INEA impartidos	Cursos	Sumable	15	5	33.33	5	100.00	10	66.67	5	50.00
Cursos del INEA programados	Cursos	Sumable	15	5	33.33	5	100.00	10	66.67	10	100.00

COMPORTAMIENTO DEL INDICADOR

DESCRIPCIÓN DE LA META ANUAL

Cursos de INEA impartidos

META ANUAL	TRIMESTRE: Julio - Septiembre									
	AVANCE TRIMESTRAL					AVANCE ACUMULADO				
	Programado	Alcanzado	EP%	SEMAFORO	Programado	Alcanzado	EP%	SEMAFORO		
100.00	100.00	100.00	100.00	verde	100.00	90.00	50.00	amarillo		

DESCRIPCIÓN DE RESULTADOS Y JUSTIFICACIÓN EN CASO DE VARIACIÓN SUPERIOR A + 10 POR CIENTO RESPECTO A LO PROGRAMADO

Se cumple con lo programado


EVALUACIÓN POR INDICADOR

Aceptable

DEPENDENCIA GENERAL:  
DEPENDENCIA AUXILIAR:

000 Educación Cultura y Bienestar  
141 Educación

Elaboró  
C. Mexito Marisol Flores Peña  
Enlace de Programación



Director de la Dependencia

Porfr. Humberto Sobás Martín Vazquez  
Director de Educación Municipal





PBRM -08B FICHA TÉCNICA DE SEGUIMIENTO DE INDICADORES 2023 DE GESTIÓN O ESTRATÉGICO

TIPO DE FICHA: OSFEM

MUNICIPIO DE IXTAPALUCA

PILAR DE DESARROLLO/EJE TRANSVERSAL:
TEMA DE DESARROLLO:
PROGRAMA PRESUPUESTARIO:
PROYECTO PRESUPUESTARIO:
OBJETIVO DEL PROGRAMA PRESUPUESTARIO:
DEPENDENCIA GENERAL:
DEPENDENCIA AUXILIAR:

Pilar 1: Social
Educación Incluyente y de Calidad
02050501 Educación para adultos
020505010101 Alfabetización y educación básica para adultos
Incluye los proyectos tendientes a incrementar programas que ofrezcan a la población adulta con rezago educativo o desempleo oportunidades para concluir la educación básica, así como capacitarse para incorporarse al mercado laboral.
000 Educación Cultura y Bienestar
141 Educación

ESTRUCTURA DEL INDICADOR

NOMBRE DEL INDICADOR:
FÓRMULA DE CÁLCULO:
INTERPRETACIÓN:
DIMENSIÓN QUE ATIENDE:
DESCRIPCIÓN DEL FACTOR DE COMPARACIÓN:
AMBITO GEOGRAFICO
COBERTURA
LINEA BASE

Numero: NC 2

COMPORTAMIENTO DE LAS VARIABLES DURANTE EL TRIMESTRE: Julio - Septiembre

Table with 12 columns: VARIABLE, UNIDAD DE MEDIDA, OPERACIÓN, META ANUAL, AVANCE TRIMESTRAL (Programado, %), AVANCE ACUMULADO (Programado, %).

COMPORTAMIENTO DEL INDICADOR

DESCRIPCIÓN DE LA META ANUAL

Programas de atención a la demanda de educación para adultos

Table with 10 columns: META ANUAL, AVANCE TRIMESTRAL (Programado, Alcanceado, EF%), SEMAFORO, AVANCE ACUMULADO (Programado, Alcanceado, EF%), SEMAFORO.

DESCRIPCIÓN DE RESULTADOS Y JUSTIFICACIÓN EN CASO DE VARIACIÓN SUPERIOR A + 10 POR CIENTO RESPECTO A LO PROGRAMADO

Se cumple con lo programado

EVALUACIÓN POR INDICADOR

Aceptable

DEPENDENCIA GENERAL:
DEPENDENCIA AUXILIAR:



000 Educación Cultura y Bienestar
141 Educación

Elaboró

C. Moisés Mañón Flores Peña
Ente de Planeación

Director de la Dependencia

Porfirio Humberto Sabáa Martín Vázquez
Director de Educación Municipal





PBRM -08B FICHA TÉCNICA DE SEGUIMIENTO DE INDICADORES 2023 DE GESTIÓN O ESTRATÉGICO

TIPO DE FICHA: OSFEM

MUNICIPIO DE XTAPALUCA

PILAR DE DESARROLLO/EJE TRANSVERSAL:
TEMA DE DESARROLLO:
PROGRAMA PRESUPUESTARIO:
PROYECTO PRESUPUESTARIO:
OBJETIVO DEL PROGRAMA PRESUPUESTARIO:
DEPENDENCIA GENERAL:
DEPENDENCIA AUXILIAR:

Pilar 1: Social
Educación Incluyente y de Calidad
02050501 Educación para adultos
020505010101 Alfabetización y educación básica para adultos
Incluye los proyectos tendientes a incrementar programas que ofrezcan a la población adulta con rezago educativo o desempleo oportunidades para concluir la educación básica, así como capacitarse para incorporarse al mercado laboral.
O00 Educación Cultura y Bienestar
141 Educación

ESTRUCTURA DEL INDICADOR

NOMBRE DEL INDICADOR:
FORMULA DE CÁLCULO:
INTERPRETACIÓN:
DIMENSIÓN QUE ATENDE:
DESCRIPCIÓN DEL FACTOR DE COMPARACIÓN:
AMBITO GEOGRAFICO
COBERTURA
LINEA BASE

Porcentaje de pláticas de invitación a los cursos del INEA
(Pláticas de invitación a los cursos del INEA efectuadas/Pláticas de invitación a los cursos del INEA programadas)\*100
Pláticas de invitación a los cursos de INEA
Eficiencia
Información Municipal
Municipal
Municipal
2023
FRECUENCIA DE MEDICIÓN: Trimestral

Numero: NA 1.1

COMPORTAMIENTO DE LAS VARIABLES DURANTE EL TRIMESTRE: Julio-Septiembre

Table with 12 columns: VARIABLE, UNIDAD DE MEDIDA, OPERACIÓN, META ANUAL, AVANCE TRIMESTRAL (Programado, %, Alcancado, %), AVANCE ACUMULADO (Programado, %, Alcancado, %). Rows show data for 'Pláticas de invitación a los cursos del INEA efectuadas' and 'Pláticas de invitación a los cursos del INEA programadas'.

COMPORTAMIENTO DEL INDICADOR
DESCRIPCIÓN DE LA META ANUAL

Pláticas de invitación a los cursos de INEA

Summary table for the indicator showing annual and trimestral performance metrics: META ANUAL, AVANCE TRIMESTRAL, SEMAFORO, AVANCE ACUMULADO, SEMAFORO.

DESCRIPCIÓN DE RESULTADOS Y JUSTIFICACIÓN EN CASO DE VARIACIÓN SUPERIOR A + 10 POR CIENTO RESPECTO A LO PROGRAMADO

Se cumplió con lo programado

EVALUACIÓN POR INDICADOR

Aceptable

DEPENDENCIA GENERAL: O00 Educación Cultura y Bienestar
DEPENDENCIA AUXILIAR: 141 Educación

Elaboró: C. Moxite Mariscal Flores Peña
Enlace de Programación
Circular stamp: DIRECCIÓN DE EDUCACIÓN - DIRECCIÓN DE PROGRAMACIÓN

Director de la Dependencia: Porfir. Humberto Sosa María Vezquez
Directora de Educación Municipal
Circular stamp: DIRECCIÓN DE EDUCACIÓN - DIRECCIÓN DE PROGRAMACIÓN



MUNICIPIO DE IXTAPALUCA

PBRM-08B FICHA TÉCNICA DE SEGUIMIENTO DE INDICADORES 2023 DE GESTIÓN O ESTRATÉGICO

TIPO DE FICHA: OSFEM

PILAR DE DESARROLLO/EJE TRANSVERSAL:

Eje Transversal II: Gobierno Moderno, Capaz y Responsable.

TEMA DE DESARROLLO:

Gestión para Resultados y evaluación del desempeño

PROGRAMA PRESUPUESTARIO:

01050205 Planeación y presupuesto basado en resultados

PROYECTO PRESUPUESTARIO:

010502050203 Registro, control contable - presupuestal y cuenta de la hacienda pública.

OBJETIVO DEL PROGRAMA PRESUPUESTARIO:

Incluye las acciones y procedimientos necesarios para desarrollar y fortalecer las fases para la planeación, programación, presupuestación, seguimiento y evaluación programático - presupuestal, considerando las fases del registro contable - presupuestal y el correspondiente proceso de rendición de cuentas, adicionalmente, incluye los procedimientos de planeación y evaluación de los planes de desarrollo municipal, los programas regionales y sectoriales de el derivan.

DEPENDENCIA GENERAL:

L00 TESORERIA

DEPENDENCIA AUXILIAR:

119 Contabilidad

ESTRUCTURA DEL INDICADOR

NOMBRE DEL INDICADOR:

Porcentaje de asesorías brindadas en materia del Sistema de Evaluación del Desempeño Municipal.

FÓRMULA DE CÁLCULO:

(Total de asesorías brindadas en materia del SED/ Total de asesorías solicitadas en materia del SED) \*100

INTERPRETACIÓN:

Brindar las asesorías necesarias para dar cumplimiento a la SED

DIMENSIÓN QUE ATIENDE:

Eficiencia

FRECUENCIA DE MEDICIÓN:

Trimestral

DESCRIPCIÓN DEL FACTOR DE COMPARACIÓN:

Municipal

AMBITO GEOGRAFICO

Ixtapaluca

COBERTURA

Municipal

LÍNEA BASE

2023

Numero:

NC 2

COMPORTAMIENTO DE LAS VARIABLES DURANTE EL TRIMESTRE: Julio - Septiembre

VARIABLE	UNIDAD DE MEDIDA	OPERACIÓN	META ANUAL	AVANCE TRIMESTRAL				AVANCE ACUMULADO			
				Programado	%	Alcanzado	%	Programado	%	Alcanzado	%
Total de asesorías brindadas en materia del SED	Asesorías	Sumable	80	20	25.00	20	100.00	60	75.00	60	100.00
Total de asesorías solicitadas en materia del SED	Asesorías	Sumable	80	20	25.00	20	100.00	60	75.00	60	100.00

COMPORTAMIENTO DEL INDICADOR

DESCRIPCIÓN DE LA META ANUAL

Dar asesorías a los servidores públicos en materia del SED.

META ANUAL	TRIMESTRE: Julio - Septiembre							
	AVANCE TRIMESTRAL				AVANCE ACUMULADO			
	Programado	Alcanzado	EF%	SEMAFORO	Programado	Alcanzado	EF%	SEMAFORO
100.00	100.00	100.00	100.00	Verde	100.00	100.00	100.00	Verde

DESCRIPCIÓN DE RESULTADOS Y JUSTIFICACIÓN EN CASO DE VARIACIÓN SUPERIOR A + 10 POR CIENTO RESPECTO A LO PROGRAMADO

Se cumplió con lo programado

EVALUACIÓN POR INDICADOR

Aceptable

DEPENDENCIA GENERAL:

L00 Tesorería

DEPENDENCIA AUXILIAR:

119 Contabilidad


Elaboró

*Juana Hernández Martínez*

Juana Hernández Martínez  
Jefa de área

Director de la Dependencia

*90* *13*  
Mtro Gerardo Ampé Bustos Córdova  
Director de Planeación, Programación y Evaluación





PBRM-08B FICHA TÉCNICA DE SEGUIMIENTO DE INDICADORES 2023 DE GESTIÓN O ESTRATÉGICO

TIPO DE FICHA: OSFEM

MUNICIPIO DE IXTAPALUCA

PILAR DE DESARROLLO/EJE TRANSVERSAL:

Eje Transversal II: Gobierno Moderno, Capaz y Responsable.

TEMA DE DESARROLLO:

Gestión para Resultados y evaluación del desempeño

PROGRAMA PRESUPUESTARIO:

01050205 Planeación y presupuesto basado en resultados

PROYECTO PRESUPUESTARIO:

010502050203 Registro, control contable- presupuestal y cuenta de la hacienda pública.

OBJETIVO DEL PROGRAMA PRESUPUESTARIO:

Incluye las acciones y procedimientos necesarios para desarrollar y fortalecer las fases para la planeación, programación, presupuestación, seguimiento y evaluación programático - presupuestal, considerando las fases del registro contable - presupuestal y el correspondiente proceso de rendición de cuentas, adicionalmente, incluye los procedimientos de planeación y evaluación de los planes de desarrollo municipal, los programas regionales y sectoriales de el derivan.

DEPENDENCIA GENERAL:

L00 TESORERIA

DEPENDENCIA AUXILIAR:

119 Contabilidad.

ESTRUCTURA DEL INDICADOR

NOMBRE DEL INDICADOR:

Porcentaje de informes de avance del Plan de Desarrollo Municipal presentados.

FÓRMULA DE CÁLCULO:

(Informes de avance del Plan de Desarrollo Municipal presentados / Informes de avance del Plan de Desarrollo Municipal programados) \*100

INTERPRETACIÓN:

Brindar informe del estado que guarda la administración a través del PDM vigente.

DIMENSIÓN QUE ATIENDE:

Eficiencia

FRECUENCIA DE MEDICIÓN:

Trimestral

DESCRIPCIÓN DEL FACTOR DE COMPARACIÓN:

Municipal

AMBITO GEOGRAFICO

Ixtapaluca

COBERTURA

Municipal

LÍNEA BASE

2023

Numero: NC 4

COMPORTAMIENTO DE LAS VARIABLES DURANTE EL TRIMESTRE: Julio - Septiembre

VARIABLE	UNIDAD DE MEDIDA	OPERACIÓN	META ANUAL	AVANCE TRIMESTRAL				AVANCE ACUMULADO			
				Programado	%	Alcanzado	%	Programado	%	Alcanzado	%
Informe de avance del Plan de Desarrollo Municipal presentados	Informe	Sumable	4	1	25.00	1	100.00	3	75.00	3	100.00
Informe de avance del Plan de Desarrollo Municipal programados	Informe	Sumable	4	1	25.00	1	100.00	3	75.00	3	100.00

COMPORTAMIENTO DEL INDICADOR

DESCRIPCIÓN DE LA META ANUAL

Dar cumplimiento a la ley

META ANUAL	TRIMESTRE: Julio - Septiembre							
	AVANCE TRIMESTRAL				AVANCE ACUMULADO			
	Programado	Alcanzado	EF%	SEMAFORO	Programado	Alcanzado	EF%	SEMAFORO
100.00	100.00	100.00	100.00	Verde	100.00	100.00	100.00	Verde

DESCRIPCIÓN DE RESULTADOS Y JUSTIFICACIÓN EN CASO DE VARIACIÓN SUPERIOR A + 10 POR CIENTO RESPECTO A LO PROGRAMADO

Se cumplió con lo programado

EVALUACIÓN POR INDICADOR

Acceptable

DEPENDENCIA GENERAL:

L00 Tesorería

DEPENDENCIA AUXILIAR:


119 Contabilidad

Elaboró

Juana Hernandez Martinez  
Jefa de área

Director de la Dependencia

Maestro Gerardo Amad Bujeno Castañeda  
Director de Planeación, Programación y Evaluación





PBRM-08B FICHA TÉCNICA DE SEGUIMIENTO DE INDICADORES 2023 DE GESTIÓN O ESTRATÉGICO

TIPO DE FICHA: OSFEM

MUNICIPIO DE IXTAPALUCA

**PILAR DE DESARROLLO/EJE TRANSVERSAL:** Eje transversal II: Gobierno Moderno, Capaz y Responsable  
**TEMA DE DESARROLLO:** Gestión para resultados y evaluación del desempeño  
**PROGRAMA PRESUPUESTARIO:** 01050205 Planeación y presupuesto basado en resultados  
**PROYECTO PRESUPUESTARIO:** 010502050203 Registro, control contable - presupuestal y cuenta de la hacienda pública  
**OBJETIVO DEL PROGRAMA PRESUPUESTARIO:** Incluye las acciones y procedimientos necesarios para desarrollar y fortalecer las fases para la planeación, programación, presupuestación, seguimiento y evaluación programático - presupuestal, considerando las fases del registro contable - presupuestal y el correspondiente proceso de rendición de cuentas, adicionalmente, incluye los procedimientos de planeación y evaluación de los planes de  
**DEPENDENCIA GENERAL:** L00 Tesorería  
**DEPENDENCIA AUXILIAR:** 119 Contabilidad

ESTRUCTURA DEL INDICADOR

**NOMBRE DEL INDICADOR:** Porcentaje de alineación de formatos de PbrM en cumplimiento al Manual de Planeación, programación y presupuestación  
**FÓRMULA DE CÁLCULO:** (Formatos PbrM requisitados en alineación al Manual de Planeación, programación y presupuestación vigente / Total de formatos PbrM manejados por Ayuntamiento) \*100  
**INTERPRETACIÓN:** Total de PbrM's que se aplican en el Ayuntamiento  
**DIMENSIÓN QUE ATIENDE:** Eficiencia  
**DESCRIPCIÓN DEL FACTOR DE COMPARACIÓN:** FRECUENCIA DE MEDICIÓN: Trimestral  
**AMBITO GEOGRAFICO:** Municipal  
**COBERTURA:** Municipal  
**LINEA BASE:** 2023

Numero: NA 1.1

COMPORTAMIENTO DE LAS VARIABLES DURANTE EL TRIMESTRE: Julio - Septiembre

VARIABLE	UNIDAD DE MEDIDA	OPERACIÓN	META ANUAL	AVANCE TRIMESTRAL				AVANCE ACUMULADO			
				Programado	%	Alcanzado	%	Programado	%	Alcanzado	%
Formatos PbrM requisitados en alineación al Manual de Planeación, programación y presupuestación vigente	Formatos PbrM	Constante	76	76	100.00	76	100.00	76	100.00	76	100.00
Total de formatos PbrM manejados por Ayuntamiento	Formatos PbrM	Constante	76	76	100.00	76	100.00	76	100.00	76	100.00

COMPORTAMIENTO DEL INDICADOR  
DESCRIPCIÓN DE LA META ANUAL

Mediante la base programática se dan a conocer los programas y proyectos a ejecutar durante este año fiscal 2023.

META ANUAL	TRIMESTRE: Julio - Septiembre							
	AVANCE TRIMESTRAL				AVANCE ACUMULADO			
	Programado	Alcanzado	EF%	SEMAFORO	Programado	Alcanzado	EF%	SEMAFORO
100.00	100.00	100.00	100.00	verde	100.00	100.00	100.00	verde

DESCRIPCIÓN DE RESULTADOS Y JUSTIFICACIÓN EN CASO DE VARIACIÓN SUPERIOR A + 10 POR CIENTO RESPECTO A LO PROGRAMADO

Se cumple con lo programado

EVALUACIÓN POR INDICADOR

Aceptable


**DEPENDENCIA GENERAL:** L00 Tesorería  
**DEPENDENCIA AUXILIAR:** 119 Contabilidad

Elaboró

Juana Hernandez Martínez  
 Jefa de área

Director de la Dependencia

Maestro Gerardo Amad Bueno Cardoso  
 Director de Planeación, Programación y Evaluación





PBRM-08B FICHA TÉCNICA DE SEGUIMIENTO DE INDICADORES 2023 DE GESTIÓN O ESTRATÉGICO

TIPO DE FICHA: OSFEM

MUNICIPIO DE IXTAPALUCA

PILAR DE DESARROLLO/EJE TRANSVERSAL:
TEMA DE DESARROLLO:
PROGRAMA PRESUPUESTARIO:
PROYECTO PRESUPUESTARIO:

Eje transversal II: Gobierno Moderno, Capaz y Responsable
Gestión para resultados y evaluación del desempeño
01050205 Planeación y presupuesto basado en resultados

OBJETIVO DEL PROGRAMA PRESUPUESTARIO:

010502050203 Registro, control contable - presupuestal y cuenta de la hacienda pública
Incluye las acciones y procedimientos necesarios para desarrollar y fortalecer las fases para la planeación, programación, presupuestación, seguimiento y evaluación programático - presupuestal, considerando las fases del registro contable - presupuestal y el correspondiente proceso de rendición de cuentas, adicionalmente, incluye los procedimientos de planeación y evaluación de los planes de

DEPENDENCIA GENERAL:
DEPENDENCIA AUXILIAR:

L00 Tesorería
119 Contabilidad

ESTRUCTURA DEL INDICADOR

NOMBRE DEL INDICADOR:
FÓRMULA DE CÁLCULO:
INTERPRETACIÓN:
DIMENSIÓN QUE ATIENDE:
DESCRIPCIÓN DEL FACTOR DE COMPARACIÓN:
AMBITO GEOGRAFICO
COBERTURA
LINEA BASE

Porcentaje de asesorías en materia de indicadores de desempeño.
(Asesorías en materia de indicadores / Total de asesorías brindadas en materia del SEDM) \*100
Brindar las asesorías necesarias para dar cumplimiento a la SED
Eficiencia
Municipal
Municipal
Municipal
2023
FRECUENCIA DE MEDICIÓN: Trimestral

Numero: NA 2.1

COMPORTAMIENTO DE LAS VARIABLES DURANTE EL TRIMESTRE: Julio - Septiembre

Table with 12 columns: VARIABLE, UNIDAD DE MEDIDA, OPERACIÓN, META ANUAL, AVANCE TRIMESTRAL (Programado, %), AVANCE ACUMULADO (Programado, %). Rows include 'Asesorías en materia de indicadores' and 'Total de asesorías brindadas en materia del SEDM'.

COMPORTAMIENTO DEL INDICADOR
DESCRIPCIÓN DE LA META ANUAL

Brindar asesorías a los servidores públicos en materia de SED.

Table showing performance metrics for the trimester: META ANUAL, AVANCE TRIMESTRAL, AVANCE ACUMULADO, with columns for Programado, Alcancado, EF%, and SEMAFORO.

DESCRIPCIÓN DE RESULTADOS Y JUSTIFICACIÓN EN CASO DE VARIACIÓN SUPERIOR A + 10 POR CIENTO RESPECTO A LO PROGRAMADO

Se cumple con lo programado

EVALUACIÓN POR INDICADOR

Aceptable

DEPENDENCIA GENERAL: L00 Tesorería
DEPENDENCIA AUXILIAR: 119 Contabilidad

Elaboró


Handwritten signature of Juana Hernandez Martinez

Juana Hernandez Martinez
Jefa de área

Director de la Dependencia

Handwritten signature of Maestro Gerardo Amed Bueno Cardoso

Maestro Gerardo Amed Bueno Cardoso
Director de Planeación, Programación y Evaluación





PBRM -08B FICHA TÉCNICA DE SEGUIMIENTO DE INDICADORES 2023 DE GESTIÓN O ESTRATÉGICO

TIPO DE FICHA: OSFEM

MUNICIPIO DE IXTAPALUCA

PILAR DE DESARROLLO/EJE TRANSVERSAL:

Eje transversal II: Gobierno Moderno, Capaz y Responsable

TEMA DE DESARROLLO:

Gestión para resultados y evaluación del desempeño

PROGRAMA PRESUPUESTARIO:

01050205 Planeación y presupuesto basado en resultados

PROYECTO PRESUPUESTARIO:

010502050203 Registro, control contable - presupuestal y cuenta de la hacienda pública

OBJETIVO DEL PROGRAMA PRESUPUESTARIO:

Incluye las acciones y procedimientos necesarios para desarrollar y fortalecer las fases para la planeación, programación, presupuestación, seguimiento y evaluación programático - presupuestal, considerando las fases del registro contable - presupuestal y el correspondiente proceso de rendición de cuentas, adicionalmente, incluye los procedimientos de planeación y evaluación de los planes de

DEPENDENCIA GENERAL:

L00 Tesorería

DEPENDENCIA AUXILIAR:

119 Contabilidad

ESTRUCTURA DEL INDICADOR

NOMBRE DEL INDICADOR:

Porcentaje de asesorías en materia de evaluaciones

FÓRMULA DE CÁLCULO:

(Asesorías en materia de evaluaciones / Total de asesorías brindadas en materia del SEDM) \*100

INTERPRETACIÓN:

Brindar cumplimiento con las asesorías en materia de evaluación a la SEDM

DIMENSIÓN QUE ATIENDE:

Eficiencia

FRECUENCIA DE MEDICIÓN:

Trimestral

DESCRIPCIÓN DEL FACTOR DE COMPARACIÓN:

Municipal

AMBITO GEOGRAFICO

Municipal

COBERTURA

Municipal

LINEA BASE

2023

Numero:

NA 2.2

COMPORTAMIENTO DE LAS VARIABLES DURANTE EL TRIMESTRE: Julio - Septiembre

VARIABLE	UNIDAD DE MEDIDA	OPERACIÓN	META ANUAL	AVANCE TRIMESTRAL				AVANCE ACUMULADO			
				Programado	%	Alcanzado	%	Programado	%	Alcanzado	%
Asesorías en materia de evaluaciones	Asesorías	Sumable	80	20	25.00	20	100.00	60	75.00	60	100.00
Total de asesorías brindadas en materia del SEDM	Asesorías	Sumable	80	20	25.00	20	100.00	60	75.00	60	100.00

COMPORTAMIENTO DEL INDICADOR

DESCRIPCIÓN DE LA META ANUAL

Realizar la revisión correspondiente para verificar la información utilizada en indicadores.

META ANUAL	TRIMESTRE: Julio - Septiembre							
	AVANCE TRIMESTRAL				AVANCE ACUMULADO			
	Programado	Alcanzado	EF%	SEMAFORO	Programado	Alcanzado	EF%	SEMAFORO
100.00	100.00	100.00	100.00	verde	100.00	100.00	100.00	verde

DESCRIPCIÓN DE RESULTADOS Y JUSTIFICACIÓN EN CASO DE VARIACIÓN SUPERIOR A + 10 POR CIENTO RESPECTO A LO PROGRAMADO

Se cumple con lo programado

EVALUACIÓN POR INDICADOR

Aceptable

DEPENDENCIA GENERAL:

L00 Tesorería

DEPENDENCIA AUXILIAR:


119 Contabilidad

Elaboró

Juana Hernandez Martínez  
Jefa de área

Director de la Dependencia

Maestro Gerardo Amed Bueno Cardoso  
Director de Planeación, Programación y Evaluación







PBRM -08B FICHA TÉCNICA DE SEGUIMIENTO DE INDICADORES 2023 DE GESTIÓN O ESTRATÉGICO

TIPO DE FICHA: OSFEM

MUNICIPIO DE IXTAPALUCA

PILAR DE DESARROLLO/EJE TRANSVERSAL:
TEMA DE DESARROLLO:
PROGRAMA PRESUPUESTARIO:
PROYECTO PRESUPUESTARIO:

Eje transversal II: Gobierno Moderno, Capaz y Responsable
Gestión para resultados y evaluación del desempeño
01050205 Planeación y presupuesto basado en resultados

OBJETIVO DEL PROGRAMA PRESUPUESTARIO:

010502050203 Registro, control contable - presupuestal y cuenta de la hacienda pública
Incluye las acciones y procedimientos necesarios para desarrollar y fortalecer las fases para la planeación, programación, presupuestación, seguimiento y evaluación programático - presupuestal, considerando las fases del registro contable - presupuestal y el correspondiente proceso de rendición de cuentas, adicionalmente, incluye los procedimientos de planeación y evaluación de los planes de

DEPENDENCIA GENERAL:
DEPENDENCIA AUXILIAR:

L00 Tesorería
119 Contabilidad

ESTRUCTURA DEL INDICADOR

NOMBRE DEL INDICADOR:
FÓRMULA DE CÁLCULO:
INTERPRETACIÓN:
DIMENSIÓN QUE ATIENDE:
DESCRIPCIÓN DEL FACTOR DE COMPARACIÓN:
AMBITO GEOGRAFICO
COBERTURA
LINEA BASE

Promedio de acuerdos cumplidos en sesiones del COPLADEMUN.
(Acuerdos del COPLADEMUN cumplidos / Total de sesiones del COPLADEMUN realizadas) \*100
Dar cumplimiento con los acuerdos programados, para realizar las sesiones del COPLADEMUN
Eficiencia
Municipal
Municipal
Municipal
2023
FRECUENCIA DE MEDICIÓN: Trimestral

Numero: NA 4.1

COMPORTAMIENTO DE LAS VARIABLES DURANTE EL TRIMESTRE: Julio - Septiembre

Table with 12 columns: VARIABLE, UNIDAD DE MEDIDA, OPERACIÓN, META ANUAL, Programado, %, Alcancado, %, Programado, %, Alcancado, %. Rows include 'Acuerdos del COPLADEMUN cumplidos' and 'Total de sesiones del COPLADEMUN realizadas'.

COMPORTAMIENTO DEL INDICADOR
DESCRIPCIÓN DE LA META ANUAL

Realizar los acuerdos correspondientes al PDM 2022-2024.

Table with 9 columns: META ANUAL, AVANCE TRIMESTRAL (Programado, Alcancado, EF%, SEMAFORO), AVANCE ACUMULADO (Programado, Alcancado, EP%, SEMAFORO). Values are 200.00, 200.00, 200.00, 100.00, verde, 200.00, 200.00, 100.00, verde.

DESCRIPCIÓN DE RESULTADOS Y JUSTIFICACIÓN EN CASO DE VARIACIÓN SUPERIOR A + 10 POR CIENTO RESPECTO A LO PROGRAMADO

Se cumple con lo programado

EVALUACIÓN POR INDICADOR

Aceptable

DEPENDENCIA GENERAL:
DEPENDENCIA AUXILIAR:

L00 Tesorería
119 Contabilidad

Elaboró


Handwritten signature of Juana Hernandez Martínez

Juana Hernandez Martínez
Jefa de área

Director de la Dependencia

Handwritten signature of Maestro Gerardo Amed Bueño Cardóso

Maestro Gerardo Amed Bueño Cardóso
Director de Planeación, Programación y Evaluación





MUNICIPIO DE IXTAPALUCA

PBRM -06B FICHA TÉCNICA DE SEGUIMIENTO DE INDICADORES 2023 DE GESTIÓN O ESTRATÉGICO

TIPO DE FICHA: OSFEM

PILAR DE DESARROLLO/EJE TRANSVERSAL:
TEMA DE DESARROLLO:
PROGRAMA PRESUPUESTARIO:
PROYECTO PRESUPUESTARIO:

Pilar 4: Seguridad
Seguridad con Visión Ciudadana
01070101 Seguridad Pública
0107010101 Operación y vigilancia para la seguridad y prevención del delito
0107010102 Sistemas de información, comunicación y tecnologías para la seguridad pública
0107010103 Formación profesional especializada para servidores públicos de instituciones de seguridad pública
0107010107 Vinculación, participación, prevención y denuncia social
0107010203 Educación vial
0107010204 Mantenimiento a los dispositivos para el control del tránsito

OBJETIVO DEL PROGRAMA PRESUPUESTARIO:

Incluye proyectos orientados a combatir la inseguridad pública con estricto apego a la ley para erradicar la impunidad y la corrupción, mediante la profesionalización de los cuerpos de seguridad, modificando los métodos y programas de estudio para humanizarlos, dignificarlos y hacerlos más eficientes aplicando sistemas de reclutamiento y selección confiable y riguroso proceso estandarizado de evaluación, así como promover la participación social en acciones preventivas del delito.

DEPENDENCIA GENERAL:
DEPENDENCIA AUXILIAR:

Q00 Seguridad Pública y Tránsito
104 Seguridad Pública

Table with 4 columns: NOMBRE DEL INDICADOR, FÓRMULA DE CÁLCULO, INTERPRETACIÓN, DIMENSIÓN QUE ATIENDE, DESCRIPCIÓN DEL FACTOR DE COMPARACIÓN, AMBITO GEOGRAFICO, COBERTURA, LINEA BASE. Includes frequency of measurement: Trimestral.

NUMERO NC 1

COMPORTAMIENTO DE LAS VARIABLES DURANTE EL TRIMESTRE: Julio-Septiembre

Table with 12 columns: VARIABLE, UNIDAD DE MEDIDA, OPERACIÓN, META ANUAL, AVANCE TRIMESTRAL (Programado, %, Alcanzado, %), AVANCE ACUMULADO (Programado, %, Alcanzado, %).

COMPORTAMIENTO DEL INDICADOR
DESCRIPCIÓN DE LA META ANUAL

La población participa y asiste a las acciones de prevención apoyando las acciones de vigilancia.

Table with 6 columns: META ANUAL, AVANCE TRIMESTRAL (Programado, Alcanzado, EF%), SEMAFORO, AVANCE ACUMULADO (Programado, Alcanzado, EF%), SEMAFORO.

DESCRIPCIÓN DE RESULTADOS Y JUSTIFICACIÓN EN CASO DE VARIACIÓN SUPERIOR A +10 POR CIENTO RESPECTO A LO PROGRAMADO

Son todas las acciones que se realizan tanto en la operatividad como en la proximidad con la Ciudadanía a través de talleres, reuniones entre otros.

EVALUACIÓN POR INDICADOR


Positivo

DEPENDENCIA GENERAL: Q00 SEGURIDAD PUBLICA Y TRANSITO
DEPENDENCIA AUXILIAR: 104 Seguridad Pública

Elaboró

Handwritten signatures of Lic. Nestor Isaac Cozaco Lugo and Lic. Elizabeth Aguilar Ontiveros.

Asistente de Dirección



Dirección de la Dependencia

Contralmirante Eduardo Fouilloux Bataller

DIRECCIÓN DE SEGURIDAD Y PREVENCIÓN CIUDADANA



MUNICIPIO DE IXTAPALUCA

PBRM -08B FICHA TÉCNICA DE SEGUIMIENTO DE INDICADORES 2023 DE GESTIÓN O ESTRATÉGICO

TIPO DE FICHA: OSFEM

PILAR DE DESARROLLO/EJE TRANSVERSAL:
TEMA DE DESARROLLO:
PROGRAMA PRESUPUESTARIO:
PROYECTO PRESUPUESTARIO:

Pilar 4: Seguridad
Seguridad con Visión Ciudadana
01070101 Seguridad Pública
010701010101 Operación y vigilancia para la seguridad y prevención del delito
0107010102 Sistemas de información, comunicación y tecnologías para la seguridad pública
0107010103 Formación profesional especializada para servidores públicos de instituciones de seguridad pública
0107010107 Vinculación, participación, prevención y denuncia social
0107010203 Educación vial
0107010204 Mantenimiento a los dispositivos para el control del tránsito
Incluye proyectos orientados a combatir la inseguridad pública con estricto apego a la ley para erradicar la impunidad y la corrupción, mediante la profesionalización de los cuerpos de seguridad, modificando los métodos y programas de estudio para humanizarlos, dignificarlos y hacerlos más eficientes aplicando sistemas de reclutamiento y selección confiable y riguroso proceso estandarizado de evaluación, así como promover la participación social en acciones preventivas del delito.

OBJETIVO DEL PROGRAMA PRESUPUESTARIO:

DEPENDENCIA GENERAL: Q00 Seguridad Pública y Tránsito
DEPENDENCIA AUXILIAR: 104 Seguridad Pública

Table with 2 columns: NOMBRE DEL INDICADOR, FÓRMULA DE CÁLCULO, INTERPRETACIÓN, DIMENSIÓN QUE ATIENDE, DESCRIPCIÓN DEL FACTOR DE COMPARACIÓN, AMBITO GEOGRAFICO, COBERTURA, LINEA BASE. Includes details about the indicator's structure and measurement frequency (Trimestral).

NUMERO NC 2

COMPORTAMIENTO DE LAS VARIABLES DURANTE EL TRIMESTRE: Julio-Septiembre

Table showing variable performance with columns: VARIABLE, UNIDAD DE MEDIDA, OPERACIÓN, META ANUAL, AVANCE TRIMESTRAL (Programado, % Alcanzado), AVANCE ACUMULADO (Programado, % Alcanzado).

COMPORTAMIENTO DEL INDICADOR DESCRIPCIÓN DE LA META ANUAL

Las condiciones climatológicas y sociales permiten la correcta operación de los diferentes sistemas para la atención ciudadana

Table for annual goal performance with columns: META ANUAL, AVANCE TRIMESTRAL (Programado, Alcanzado, EF%), SEMAFORO, AVANCE ACUMULADO (Programado, Alcanzado, EF%), SEMAFORO.

DESCRIPCIÓN DE RESULTADOS Y JUSTIFICACIÓN EN CASO DE VARIACIÓN SUPERIOR A + 10 POR CIENTO RESPECTO A LO PROGRAMADO


Son todas las acciones que se realizan tanto en la operatividad como en la proximidad con la Ciudadanía a través de talleres, reuniones entre otros.

EVALUACIÓN POR INDICADOR

Positivo

DEPENDENCIA GENERAL: Q00 SEGURIDAD PUBLICA Y TRANSITO
DEPENDENCIA AUXILIAR: 104 Seguridad Pública

Elaboró: Elizabeth Aguilar Ontiveros / Lic. Nestor Oscar Lozada Ramirez
Asistente de Dirección



Director de la Dependencia

Contralorante Eduard Fouilloux Batailler

DIRECCIÓN DE SEGURIDAD Y PREVENCIÓN CIUDADANA



MUNICIPIO DE IXTAPALUCA

PBRM -08B FICHA TÉCNICA DE SEGUIMIENTO DE INDICADORES 2023 DE GESTIÓN O ESTRATÉGICO

TIPO DE FICHA: OSFEM

PILAR DE DESARROLLO/EJE TRANSVERSAL:
TEMA DE DESARROLLO:
PROGRAMA PRESUPUESTARIO:
PROYECTO PRESUPUESTARIO:

Pilar 4: Seguridad
Seguridad con Visión Ciudadana
01070101 Seguridad Pública
0107010101 Operación y vigilancia para la seguridad y prevención del delito
0107010102 Sistemas de información, comunicación y tecnologías para la seguridad pública
0107010103 Formación profesional especializada para servidores públicos de instituciones de seguridad pública
0107010107 Vinculación, participación, prevención y denuncia social
0107010203 Educación vial
0107010204 Mantenimiento a los dispositivos para el control del tránsito
Incluye proyectos orientados a combatir la inseguridad pública con estricto apego a la ley para erradicar la impunidad y la corrupción, mediante la profesionalización de los cuerpos de seguridad, modificando los métodos y programas de estudio para humanizarlos, dignificarlos y hacerlos más eficientes aplicando sistemas de reclutamiento y selección confiable y riguroso proceso estandarizado de evaluación, así como promover la participación social en acciones preventivas del delito.
Q00 Seguridad Pública y Tránsito
104 Seguridad Pública

OBJETIVO DEL PROGRAMA PRESUPUESTARIO:

DEPENDENCIA GENERAL:
DEPENDENCIA AUXILIAR:

Table with 2 columns: NOMBRE DEL INDICADOR, FÓRMULA DE CÁLCULO, INTERPRETACIÓN, DIMENSIÓN QUE ATIENDE, DESCRIPCIÓN DEL FACTOR DE COMPARACIÓN, AMBITO GEOGRAFICO, COBERTURA, LINEA BASE. Content includes: Porcentaje de efectividad en la implementación de operativos de seguridad. (Operativos de seguridad que concluyeron con un aseguramiento / Operativos de seguridad realizados) \*100. Efectividad en la implementación de los operativos. Eficiencia. Municipal. Municipal. Municipal. 2023.

NUMERO NA 1.1

COMPORTAMIENTO DE LAS VARIABLES DURANTE EL TRIMESTRE: Julio-Septiembre

Table with 12 columns: VARIABLE, UNIDAD DE MEDIDA, OPERACIÓN, META ANUAL, AVANCE TRIMESTRAL (Programado, %, Alcanzado, %), AVANCE ACUMULADO (Programado, %, Alcanzado, %). Rows include: Operativos de seguridad que concluyeron con un aseguramiento, Operativos de seguridad realizado.

COMPORTAMIENTO DEL INDICADOR
DESCRIPCIÓN DE LA META ANUAL

La población se coordina con las autoridades policíacas

Table with 2 main columns: META ANUAL, TRIMESTRE: Julio-Septiembre. Sub-columns: AVANCE TRIMESTRAL (Programado, Alcanzado, EFA, SEMAFORO), AVANCE ACUMULADO (Programado, Alcanzado, EFA, SEMAFORO). Values: 0.03, 0.03, 0.03, 100.00, verde, 0.04, 0.04, 100.00, verde.

DESCRIPCIÓN DE RESULTADOS Y JUSTIFICACIÓN EN CASO DE VARIACIÓN SUPERIOR A + 10 POR CIENTO RESPECTO A LO PROGRAMADO

SE LLEVA A CABO LA IMPLEMENTACIÓN DE OPERATIVOS DE SEGURIDAD, DE LOS CUALES HAN RESULTADO EL ASEGURAMIENTO DE ALGUNOS CIUDADANOS COMETIENDO FALTAS ADMINISTRATIVAS E INCLUSO DELITOS .

EVALUACIÓN POR INDICADOR


Positivo

DEPENDENCIA GENERAL: Q00 SEGURIDAD PUBLICA Y TRANSITO
DEPENDENCIA AUXILIAR: 104 Seguridad Pública

Elaboró

Handwritten signatures of Lic. Edith Aguilar Ontiveros and Lic. Nestor Raúl Lozada Morrey.

Asistente de Dirección



Director de la Dependencia

DIRECCIÓN DE SEGURIDAD Y PREVENCIÓN CIUDADANA. Contralorante Eduardo Fouilloux Bataller. Director General de Seguridad y Prevención Ciudadana.



MUNICIPIO DE IXTAPALUCA

FBRM -08B FICHA TÉCNICA DE SEGUIMIENTO DE INDICADORES 2023 DE GESTIÓN O ESTRATÉGICO

TIPO DE FICHA: OSFEM

PILAR DE DESARROLLO/EJE TRANSVERSAL:
TEMA DE DESARROLLO:
PROGRAMA PRESUPUESTARIO:
PROYECTO PRESUPUESTARIO:

Pilar 4: Seguridad
Seguridad con Visión Ciudadana
01070101 Seguridad Pública
010701010101 Operación y vigilancia para la seguridad y prevención del delito
0107010102 Sistemas de información, comunicación y tecnologías para la seguridad pública
0107010103 Formación profesional especializada para servidores públicos de instituciones de seguridad pública
0107010107 Vinculación, participación, prevención y denuncia social
010701010203 Educación vial
010701010204 Mantenimiento a los dispositivos para el control del tránsito

OBJETIVO DEL PROGRAMA PRESUPUESTARIO:

Incluye proyectos orientados a combatir la inseguridad pública con estricto apego a la ley para erradicar la impunidad y la corrupción, mediante la profesionalización de los cuerpos de seguridad, modificando los métodos y programas de estudio para humanizarlos, dignificarlos y hacerlos más eficientes aplicando sistemas de reclutamiento y selección confiable y riguroso proceso estandarizado de evaluación, así como promover la participación social en acciones preventivas del delito.

DEPENDENCIA GENERAL:

Q00 Seguridad Pública y Tránsito

DEPENDENCIA AUXILIAR:

104 Seguridad Pública

Table with 2 columns: NOMBRE DEL INDICADOR, FÓRMULA DE CÁLCULO, INTERPRETACIÓN, DIMENSIÓN QUE ATIENDE, DESCRIPCIÓN DEL FACTOR DE COMPARACIÓN, AMBITO GEOGRAFICO, COBERTURA, LINEA BASE. Includes details for 'Fuerza Policial Efectiva por cada 1 mil habitantes'.

NUMERO NA 1.2

COMPORTAMIENTO DE LAS VARIABLES DURANTE EL TRIMESTRE: Julio-Septiembre

Table with 12 columns: VARIABLE, UNIDAD DE MEDIDA, OPERACIÓN, META ANUAL, AVANCE TRIMESTRAL (Programado, %, Alcanzado, %), AVANCE ACUMULADO (Programado, %, Alcanzado, %). Rows include 'Total de Policias Operativas' and 'No. Total de Población'.

COMPORTAMIENTO DEL INDICADOR DESCRIPCIÓN DE LA META ANUAL

Los policías operativos realizan sus tramites administrativos en tiempo y forma

Table with 11 columns: META ANUAL, AVANCE TRIMESTRAL (Programado, Alcanzado, EF%, SEMAFORO), AVANCE ACUMULADO (Programado, Alcanzado, EF%, SEMAFORO). Values show 100% completion with 'verde' status.

DESCRIPCIÓN DE RESULTADOS Y JUSTIFICACIÓN EN CASO DE VARIACIÓN SUPERIOR A +10 POR CIENTO RESPECTO A LO PROGRAMADO

Hace referencia a los elementos operativos activos por ambos turnos.

EVALUACIÓN POR INDICADOR

Positivo

DEPENDENCIA GENERAL: Q00 SEGURIDAD PUBLICA Y TRANSITO
DEPENDENCIA AUXILIAR: 104 Seguridad Pública

Handwritten signature of Lic. Elizabeth Aguilar Ontiveros, Asistente de Dirección.



Director de la Dependencia

Contralmirante Eduardo Fouilloux Bataillon

DIRECCIÓN DE SEGURIDAD Y PREVENCIÓN CIUDADANA
Director General de Seguridad y Prevención Ciudadana.



MUNICIPIO DE IXTAPALUCA

PBRM -08B FICHA TÉCNICA DE SEGUIMIENTO DE INDICADORES 2023 DE GESTIÓN O ESTRATÉGICO

TIPO DE FICHA: OSFEM

PILAR DE DESARROLLO/EJE TRANSVERSAL:
TEMA DE DESARROLLO:
PROGRAMA PRESUPUESTARIO:
PROYECTO PRESUPUESTARIO:

Pilar 4: Seguridad
Seguridad con Visión Ciudadana
01070101: Seguridad Pública
0107010101 Operación y vigilancia para la seguridad y prevención del delito 0107010102 Sistemas de información, comunicación y tecnologías para la seguridad pública
0107010103 Formación profesional especializada para servidores públicos de instituciones de seguridad pública 0107010107 Vinculación, participación, prevención y denuncia social
0107010203 Educación vial 0107010204 Mantenimiento a los dispositivos para el control del tránsito

OBJETIVO DEL PROGRAMA PRESUPUESTARIO:

Incluye proyectos orientados a combatir la inseguridad pública con estricto apego a la ley para erradicar la impunidad y la corrupción, mediante la profesionalización de los cuerpos de seguridad, modificando los métodos y programas de estudio para humanizarlos, dignificarlos y hacerlos más eficientes aplicando sistemas de reclutamiento y selección confiable y riguroso proceso estandarizado de evaluación, así como promover la participación social en acciones preventivas del delito.

DEPENDENCIA GENERAL:

Q00 Seguridad Pública y Tránsito

DEPENDENCIA AUXILIAR:

104 Seguridad Pública

Table with 2 columns: NOMBRE DEL INDICADOR, FÓRMULA DE CÁLCULO, INTERPRETACIÓN, DIMENSIÓN QUE ATIENDE, DESCRIPCIÓN DEL FACTOR DE COMPARACIÓN, AMBITO GEOGRAFICO, COBERTURA, LINEA BASE. Values include: Promedio de presencia policial por sector y por turno, (Total de policías operativos/Número de sectores/Número de turnos), Presencia policiaca por sector y por turno, Eficacia, Municipal, Municipal, Municipal, 2023.

NUMERO NA 1.3

COMPORTAMIENTO DE LAS VARIABLES DURANTE EL TRIMESTRE: Julio-Septiembre

Table with 12 columns: VARIABLE, UNIDAD DE MEDIDA, OPERACIÓN, META ANUAL, Programado, %, Alcanzado, %, Programado, %, Alcanzado, %. Rows include: Total de policías operativos, Número de sectores, Número de turnos.

COMPORTAMIENTO DEL INDICADOR DESCRIPCIÓN DE LA META ANUAL

Las condiciones sociales permiten la labor de los elementos de seguridad

Table with 10 columns: META ANUAL, Programado, Alcanzado, EF%, SEMAFORO, Programado, Alcanzado, EF%, SEMAFORO. Values include: 16.67, 16.67, 16.67, 100.00, verde, 16.67, 16.67, 100.00, verde.

DESCRIPCIÓN DE RESULTADOS Y JUSTIFICACIÓN EN CASO DE VARIACIÓN SUPERIOR A + 10 POR CIENTO RESPECTO A LO PROGRAMADO

La nómina actual es de 740 elementos activos los cuales se distribuyen entre los administrativos; centro de mando C-2 y Operatividad, esta última trabaja con turno de 24x24 dividida en dos turnos, el municipio se ha dividido en sectores, para una mejor distribución.

EVALUACIÓN POR INDICADOR


Positivo

DEPENDENCIA GENERAL: Q00 SEGURIDAD PUBLICA Y TRANSITO
DEPENDENCIA AUXILIAR: 104 Seguridad Pública

Elaboró

Handwritten signatures of Elizabeth Aguilar Ontiveros and Lic. Néstor Mazir Lozada Montoy.

Asistente de Dirección



Director de la Dependencia

Contralmirante Eduardo Fouilloux Bataller

DIRECCIÓN DE SEGURIDAD Y PREVENCIÓN CIUDADANA
Director General de Seguridad y Prevención Ciudadana.



MUNICIPIO DE IXTAPALUCA

PBRM -08B FICHA TÉCNICA DE SEGUIMIENTO DE INDICADORES 2023 DE GESTIÓN O ESTRATÉGICO

TIPO DE FICHA: OSFEM

PILAR DE DESARROLLO/EJE TRANSVERSAL:
TEMA DE DESARROLLO:
PROGRAMA PRESUPUESTARIO:
PROYECTO PRESUPUESTARIO:

Pilar 4: Seguridad
Seguridad con Visión Ciudadana
01070101 Seguridad Pública
010701010101 Operación y vigilancia para la seguridad y prevención del delito
0107010102 Sistemas de información, comunicación y tecnologías para la seguridad pública
0107010103 Formación profesional especializada para servidores públicos de instituciones de seguridad pública
0107010107 Vinculación, participación, prevención y denuncia social
010701010203 Educación vial
010701010204 Mantenimiento a los dispositivos para el control del tránsito
Incluye proyectos orientados a combatir la inseguridad pública con estricto apego a la ley para erradicar la impunidad y la corrupción, mediante la profesionalización de los cuerpos de seguridad, modificando los métodos y programas de estudio para humanizarlos, dignificarlos y hacerlos más eficientes aplicando sistemas de reclutamiento y selección confiable y riguroso proceso estandarizado de evaluación, así como promover la participación social en acciones preventivas del delito.

OBJETIVO DEL PROGRAMA PRESUPUESTARIO:

DEPENDENCIA GENERAL:
DEPENDENCIA AUXILIAR:

Q00 Seguridad Pública y Tránsito
104 Seguridad Pública

Table with 2 columns: Left side contains indicator details (Nombre, Fórmula, Interpretación, etc.), right side contains 'ESTRUCTURA DEL INDICADOR' and 'FRECUENCIA DE MEDICIÓN'.

NUMERO NA 1.4

COMPORTAMIENTO DE LAS VARIABLES DURANTE EL TRIMESTRE: Julio-Septiembre

Table with 12 columns: VARIABLE, UNIDAD DE MEDIDA, OPERACIÓN, META ANUAL, AVANCE TRIMESTRAL (Programado, % Alcanzado), AVANCE ACUMULADO (Programado, % Alcanzado).

COMPORTAMIENTO DEL INDICADOR DESCRIPCIÓN DE LA META ANUAL

Los vecinos se organizan con los oficiales del cuadrante para formar parte de los grupos de Whats App

Summary table with columns: META ANUAL, AVANCE TRIMESTRAL (Programado, Alcanzado, EFW, SEMAFORO), AVANCE ACUMULADO (Programado, Alcanzado, EFW, SEMAFORO).

DESCRIPCIÓN DE RESULTADOS Y JUSTIFICACIÓN EN CASO DE VARIACIÓN SUPERIOR A + 10 POR CIENTO RESPECTO A LO PROGRAMADO

Señ los grupos creados por medio de whatsapp, que permiten la comunicación entre Ciudadanos y el encargado de la Región o Zona directamente.

EVALUACIÓN POR INDICADOR

Positivo

DEPENDENCIA GENERAL: Q00 SEGURIDAD PUBLICA Y TRANSITO
DEPENDENCIA AUXILIAR: 104 Seguridad Pública

Elaboró
Elizabeth Aguilar Ontiveros / Lic. Nestor Nazir Lozano Monroy
Asistente de Dirección



Dirección de la Dependencia
Contralmirante Eduardo Foulloux Bataillon
Director General de Seguridad y Prevención Ciudadana.



MUNICIPIO DE IXTAPALUCA

PBRM -08B FICHA TÉCNICA DE SEGUIMIENTO DE INDICADORES 2023 DE GESTIÓN O ESTRATÉGICO

TIPO DE FICHA: OSFEM

PILAR DE DESARROLLO/EJE TRANSVERSAL:
TEMA DE DESARROLLO:
PROGRAMA PRESUPUESTARIO:
PROYECTO PRESUPUESTARIO:

Pilar 4: Seguridad
Seguridad con Visión Ciudadana
01070101 Seguridad Pública
0107010101 Operación y vigilancia para la seguridad y prevención del delito
0107010102 Sistemas de información, comunicación y tecnologías para la seguridad pública
0107010103 Formación profesional especializada para servidores públicos de instituciones de seguridad pública
0107010107 Vinculación, participación, prevención y denuncia social
0107010203 Educación vial
0107010204 Mantenimiento a los dispositivos para el control del tránsito
Incluye proyectos orientados a combatir la inseguridad pública con estricto apego a la ley para erradicar la impunidad y la corrupción, mediante la profesionalización de los cuerpos de seguridad, modificando los métodos y programas de estudio para humanizarlos, dignificarlos y hacerlos más eficientes aplicando sistemas de reclutamiento y selección confiable y riguroso proceso estandarizado de evaluación, así como promover la participación social en acciones preventivas del delito.

OBJETIVO DEL PROGRAMA PRESUPUESTARIO:

DEPENDENCIA GENERAL:
DEPENDENCIA AUXILIAR:

Q00 Seguridad Pública y Tránsito
104 Seguridad Pública

ESTRUCTURA DEL INDICADOR
NOMBRE DEL INDICADOR: Porcentaje de Patrullas con GPS funcionando
FÓRMULA DE CÁLCULO: (N° de Patrullas con GPS funcionando/N° total de patrullas)\*100
INTERPRETACIÓN: Patrullas con GPS
DIMENSIÓN QUE ATIENDE: Eficacia
DESCRIPCIÓN DEL FACTOR DE COMPARACIÓN: Municipal
FRECUENCIA DE MEDICIÓN: Trimestral
ÁMBITO GEOGRÁFICO: Municipal
COBERTURA: Municipal
LINEA BASE: 2023

NUMERO NA 2.1

COMPORTAMIENTO DE LAS VARIABLES DURANTE EL TRIMESTRE: Julio-Septiembre

Table with 12 columns: VARIABLE, UNIDAD DE MEDIDA, OPERACIÓN, META ANUAL, AVANCE TRIMESTRAL (Programado, %, Alcanzado, %), AVANCE ACUMULADO (Programado, %, Alcanzado, %). Rows include 'Patrullas con GPS funcionando' and 'Total de patrullas'.

COMPORTAMIENTO DEL INDICADOR: DESCRIPCIÓN DE LA META ANUAL

Equipamiento de patrullas con dispositivos de geolocalización

Table with 10 columns: META ANUAL, AVANCE TRIMESTRAL (Programado, Alcanzado, EF%, SEMAFORO), AVANCE ACUMULADO (Programado, Alcanzado, EF%, SEMAFORO). Values are 1.00, 1.00, 1.00, 100.00, verde, 1.00, 1.00, 100.00, verde.

DESCRIPCIÓN DE RESULTADOS Y JUSTIFICACIÓN EN CASO DE VARIACIÓN SUPERIOR A + 10 POR CIENTO RESPECTO A LO PROGRAMADO

Aprovechamiento de las herramientas de tecnologías en el combate contra la delincuencia

EVALUACIÓN POR INDICADOR

Positivo

DEPENDENCIA GENERAL: Q00 SEGURIDAD PUBLICA Y TRANSITO
DEPENDENCIA AUXILIAR: 104 Seguridad Pública

Elaboró

Handwritten signature of Elizabeth Aguilar Ontiveros

Elizabeth Aguilar Ontiveros / Lic. Nestor Vazir Lozano Montoya
Asistente de Dirección



Director de la Dependencia

Contralorante Eduarda Foulloux Bateller

Director General de Seguridad y Prevención Ciudadana.

DIRECCIÓN DE SEGURIDAD Y PREVENCIÓN CIUDADANA





PBRM -08B FICHA TÉCNICA DE SEGUIMIENTO DE INDICADORES 2023 DE GESTIÓN O ESTRATÉGICO

TIPO DE FICHA: OSFEM

MUNICIPIO DE IXTAPALUCA

PILAR DE DESARROLLO/EJE TRANSVERSAL:
TEMA DE DESARROLLO:
PROGRAMA PRESUPUESTARIO:
PROYECTO PRESUPUESTARIO:

Pilar 4: Seguridad
Seguridad con Visión Ciudadana
01070101 Seguridad Pública
0107010101 Operación y vigilancia para la seguridad y prevención del delito
0107010102 Sistemas de información, comunicación y tecnologías para la seguridad pública
0107010103 Formación profesional especializada para servidores públicos de instituciones de seguridad pública
0107010107 Vinculación, participación, prevención y denuncia social
010701010203 Educación vial
010701010204 Mantenimiento a los dispositivos para el control del tránsito
Incluye proyectos orientados a combatir la inseguridad pública con estricto apego a la ley para erradicar la impunidad y la corrupción, mediante la profesionalización de los cuerpos de seguridad, modificando los métodos y programas de estudio para humanizarlos, dignificarlos y hacerlos más eficientes aplicando sistemas de reclutamiento y selección confiable y riguroso proceso estandarizado de evaluación, así como promover la participación social en acciones preventivas del delito.

OBJETIVO DEL PROGRAMA PRESUPUESTARIO:

DEPENDENCIA GENERAL:
DEPENDENCIA AUXILIAR:

Q00 Seguridad Pública y Tránsito
104 Seguridad Pública

ESTRUCTURA DEL INDICADOR

NOMBRE DEL INDICADOR: Porcentaje de patrullas con cámara de video funcionando
FÓRMULA DE CÁLCULO: (N° de patrullas con cámara de video operando/Total de patrullas)\*100
INTERPRETACIÓN: Número de patrullas con cámaras de video funcionando
DIMENSIÓN QUE ATIENDE: Eficacia
DESCRIPCIÓN DEL FACTOR DE COMPARACIÓN: Municipal
AMBITO GEOGRAFICO: Municipal
COBERTURA: Municipal
LINEA BASE: 2023
FRECUENCIA DE MEDICIÓN: Trimestral

NUMERO NA 2.2

COMPORTAMIENTO DE LAS VARIABLES DURANTE EL TRIMESTRE: Julio -Septiembre

Table with columns: VARIABLE, UNIDAD DE MEDIDA, OPERACIÓN, META ANUAL, AVANCE TRIMESTRAL (Programado, %, Alcanzado, %), AVANCE ACUMULADO (Programado, %, Alcanzado, %). Rows include 'N° de patrullas con cámara de video operando' and 'Total de patrullas'.

COMPORTAMIENTO DEL INDICADOR
DESCRIPCIÓN DE LA META ANUAL

Colocación de equipamiento de cámaras de video en patrullas municipales

Summary table for the indicator showing Trimestre: Julio -Septiembre. Columns include META ANUAL, AVANCE TRIMESTRAL (Programado, Alcanzado, EF%, SEMAFORO), and AVANCE ACUMULADO (Programado, Alcanzado, EF%, SEMAFORO).

DESCRIPCIÓN DE RESULTADOS Y JUSTIFICACIÓN EN CASO DE VARIACIÓN SUPERIOR A + 10 POR CIENTO RESPECTO A LO PROGRAMADO

Aprovechamiento de las herramientas de tecnologías en el combate contra la delincuencia

EVALUACIÓN POR INDICADOR

Positivo

DEPENDENCIA GENERAL: Q00 SEGURIDAD PUBLICA Y TRANSITO
DEPENDENCIA AUXILIAR: 104 Seguridad Pública

Elaboró
Lic. Elizabeth Aguilar Ontiveros / Lic. Néstor Nazif Lozada Monroy
Asistente de Dirección

SEGUIDAD Y PREVENCIÓN CIUDADANA
Director de la Dependencia
Contralmirante Eduardo Fouilloux Bataller
DIRECCIÓN DE SEGURIDAD Y PREVENCIÓN CIUDADANA



MUNICIPIO DE IXTAPALUCA

PBRM -08B FICHA TÉCNICA DE SEGUIMIENTO DE INDICADORES 2023 DE GESTIÓN O ESTRATÉGICO

TIPO DE FICHA: OSFEM

PILAR DE DESARROLLO/EJE TRANSVERSAL:
TEMA DE DESARROLLO:
PROGRAMA PRESUPUESTARIO:
PROYECTO PRESUPUESTARIO:

Filar 4:Seguridad
Seguridad con Visión Ciudadana
01070101 Seguridad Pública
0107010101 Operación y vigilancia para la seguridad y prevención del delito
0107010102 Sistemas de información, comunicación y tecnologías para la seguridad pública
0107010103 Formación profesional especializada para servidores públicos de instituciones de seguridad pública
0107010107 Vinculación, participación, prevención y denuncia social
0107010203 Educación vial
0107010204 Mantenimiento a los dispositivos para el control del tránsito

OBJETIVO DEL PROGRAMA PRESUPUESTARIO:

Incluye proyectos orientados a combatir la inseguridad pública con estricto apego a la ley para erradicar la impunidad y la corrupción, mediante la profesionalización de los cuerpos de seguridad, modificando los métodos y programas de estudio para humanizarlos, dignificarlos y hacerlos más eficientes aplicando sistemas de reclutamiento y selección confiable y riguroso proceso estandarizado de evaluación, así como promover la participación social en acciones preventivas del delito.

DEPENDENCIA GENERAL:

Q00 Seguridad Pública y Tránsito

DEPENDENCIA AUXILIAR:

104 Seguridad Pública

Table with 4 columns: NOMBRE DEL INDICADOR, FÓRMULA DE CÁLCULO, INTERPRETACIÓN, DIMENSIÓN QUE ATIENDE, DESCRIPCIÓN DEL FACTOR DE COMPARACIÓN, AMBITO GEOGRAFICO, COBERTURA, LINEA BASE. Content includes: ESTRUCTURA DEL INDICADOR, Porcentaje de cámaras de video vigilancia en operación, (N° de cámaras de video vigilancia funcionando/Total de cámaras de video vigilancia instaladas)\*100, Eficiencia, Frecuencia de medición: Trimestral, Municipal, Municipal, Municipal, 2023.

NUMERO NA 23

COMPORTAMIENTO DE LAS VARIABLES DURANTE EL TRIMESTRE: Julio-Septiembre

Table with 12 columns: VARIABLE, UNIDAD DE MEDIDA, OPERACIÓN, META ANUAL, Progresado, %, Alcancado, %, Programado, %, Alcancado, %. Rows include: N° de cámaras de video vigilancia en operación, Total de cámaras de video vigilancia instaladas.

COMPORTAMIENTO DEL INDICADOR DESCRIPCIÓN DE LA META ANUAL

Las condiciones sociales, tecnológicas y climatológicas favorecen el óptimo funcionamiento de los equipos instalados

Summary table for Trimestre: Julio-Septiembre. Columns: META ANUAL, AVANCE TRIMESTRAL (Programado, Alcancado, EP%), SEMAFORO, AVANCE ACUMULADO (Programado, Alcancado, EP%), SEMAFORO. Values: 100.00, 100.00, 100.00, 100.00, verde, 100.00, 100.00, 100.00, verde.

DESCRIPCIÓN DE RESULTADOS Y JUSTIFICACIÓN EN CASO DE VARIACIÓN SUPERIOR A + 10 POR CIENTO RESPECTO A LO PROGRAMADO

Instalación estratégica de sistemas de video vigilancia en el municipio, supervisando su buen funcionamiento de manera diaria.

EVALUACION POR INDICADOR

Positivo

DEPENDENCIA GENERAL: Q00 SEGURIDAD PUBLICA Y TRANSITO
DEPENDENCIA AUXILIAR: 104 Seguridad Pública

Elaboró: Lic. Enzabeth Aguilar Ontiveros / Lic. Noemí Nozari Lozada Montoya. Asistente de Dirección.

Director de la Dependencia: Contraluz Eduardo Fouilloux Bataller. Director General de Seguridad y Prevención Ciudadana.

DIRECCIÓN DE SEGURIDAD Y PREVENCIÓN CIUDADANA



PBRM -08B FICHA TÉCNICA DE SEGUIMIENTO DE INDICADORES 2023 DE GESTIÓN O ESTRATÉGICO

TIPO DE FICHA: OSFEM

MUNICIPIO DE XTAPALUCA

PILAR DE DESARROLLO/EJE TRANSVERSAL:
TEMA DE DESARROLLO:
PROGRAMA PRESUPUESTARIO:
PROYECTO PRESUPUESTARIO:

Pilar 4: Seguridad
Seguridad con Visión Ciudadana
01070101 Seguridad Pública
0107010101 Operación y vigilancia para la seguridad y prevención del delito
0107010102 Sistemas de información, comunicación y tecnologías para la seguridad pública
0107010103 Formación profesional especializada para servidores públicos de instituciones de seguridad pública
0107010107 Vinculación, participación, prevención y denuncia social
0107010203 Educación vial
0107010204 Mantenimiento a los dispositivos para el control del tránsito

OBJETIVO DEL PROGRAMA PRESUPUESTARIO:

Incluye proyectos orientados a combatir la inseguridad pública con estricto apego a la ley para erradicar la impunidad y la corrupción, mediante la profesionalización de los cuerpos de seguridad, modificando los métodos y programas de estudio para humanizarlos, dignificarlos y hacerlos más eficientes aplicando sistemas de reclutamiento y selección confiables y riguroso proceso estandarizado de evaluación, así como promover la participación social en acciones preventivas del delito.

DEPENDENCIA GENERAL:
DEPENDENCIA AUXILIAR:

C00 Seguridad Pública y Tránsito
104 Seguridad Pública

ESTRUCTURA DEL INDICADOR

NOMBRE DEL INDICADOR: Promedio de eventos reportados por el sistema de videocámaras
FÓRMULA DE CÁLCULO: (N° de cámaras de videovigilancia con al menos un evento reportado / N° total de cámaras de videovigilancia instaladas)
INTERPRETACIÓN: Eventos reportados por el sistema de videocámaras
DIMENSIÓN QUE ATIENDE: Eficiencia
DESCRIPCIÓN DEL FACTOR DE COMPARACIÓN: Información Municipal
FRECUENCIA DE MEDICIÓN: Trimestral
ÁMBITO GEOGRÁFICO: Municipal
COBERTURA: Municipal
LINEA BASE: 2023

NUMERO NA 24

COMPORTAMIENTO DE LAS VARIABLES DURANTE EL TRIMESTRE: Julio-Septiembre

Table with 12 columns: VARIABLE, UNIDAD DE MEDIDA, OPERACIÓN, META ANUAL, and four columns for AVANCE TRIMESTRAL (Programado, %, Alcanzado, %) and four columns for AVANCE ACUMULADO (Programado, %, Alcanzado, %).

COMPORTAMIENTO DEL INDICADOR

DESCRIPCIÓN DE LA META ANUAL

Las condiciones climatológicas y tecnológicas permiten el buen funcionamiento de los equipos

Summary table for the indicator showing annual goal (2.95), quarterly progress (0.79), percentage (100.00), and status (verde).

DESCRIPCIÓN DE RESULTADOS Y JUSTIFICACIÓN EN CASO DE VARIACIÓN SUPERIOR A +10 POR CIENTO RESPECTO A LO PROGRAMADO

En el Centro de Mando C-2 se realiza la actividad del monitoreo, logrando detectar algunas fallas administrativas que comenten ciudadanos; apoyando las unidades

EVALUACIÓN POR INDICADOR

Positivo

DEPENDENCIA GENERAL: C00 SEGURIDAD PUBLICA Y TRANSITO
DEPENDENCIA AUXILIAR: 104 Seguridad Pública

Elaboró

Handwritten signature of Elizabeth Aguilar Ontiveros, Asistente de Dirección.

Asistente de Dirección



Director de la Dependencia

Contralibrante Eduardo Eouilloux Batailler
Director General de Seguridad y Prevención Ciudadana.

DIRECCIÓN DE SEGURIDAD Y PREVENCIÓN CIUDADANA



MUNICIPIO DE IXTAPALUCA

FBRM -08B FICHA TÉCNICA DE SEGUIMIENTO DE INDICADORES 2023 DE GESTIÓN O ESTRATÉGICO

TIPO DE FICHA: OSFEM

PILAR DE DESARROLLO/EJE TRANSVERSAL:
TEMA DE DESARROLLO:
PROGRAMA PRESUPUESTARIO:
PROYECTO PRESUPUESTARIO:

Pilar 4: Seguridad
Seguridad con Visión Ciudadana
01070101 Seguridad Pública
0107010101 Operación y vigilancia para la seguridad y prevención del delito
0107010102 Sistemas de Información, comunicación y tecnologías para la seguridad pública
0107010103 Formación profesional especializada para servidores públicos de instituciones de seguridad pública
0107010107 Vinculación, participación, prevención y denuncia social
0107010203 Educación vial
0107010204 Mantenimiento a los dispositivos para el control del tránsito
Incluye proyectos orientados a combatir la inseguridad pública con estricto apego a la ley para erradicar la impunidad y la corrupción, mediante la profesionalización de los cuerpos de seguridad, modificando los métodos y programas de estudio para humanizarlos, dignificarlos y hacerlos más eficientes aplicando sistemas de reclutamiento y selección confiable y riguroso proceso estandarizado de evaluación, así como promover la participación social en acciones preventivas del delito.
Q00 Seguridad Pública y Tránsito
104 Seguridad Pública

OBJETIVO DEL PROGRAMA PRESUPUESTARIO:
DEPENDENCIA GENERAL:
DEPENDENCIA AUXILIAR:

Table with 2 columns: NOMBRE DEL INDICADOR, FÓRMULA DE CÁLCULO, INTERPRETACIÓN, DIMENSIÓN QUE ATIENDE, DESCRIPCIÓN DEL FACTOR DE COMPARACIÓN, ÁMBITO GEOGRÁFICO, COBERTURA, LINEA BASE. Includes details about the percentage of compliance in the analysis of the delictive document.

NUMERO NA 2.5

COMPORTAMIENTO DE LAS VARIABLES DURANTE EL TRIMESTRE: Julio-Septiembre

Table with 12 columns: VARIABLE, UNIDAD DE MEDIDA, OPERACIÓN, META ANUAL, AVANCE TRIMESTRAL (Programado, %, Alcancado, %), AVANCE ACUMULADO (Programado, %, Alcancado, %). Rows for 'Documento de análisis delictivos realizados' and 'Documento de análisis delictivos programados'.

COMPORTAMIENTO DEL INDICADOR
DESCRIPCIÓN DE LA META ANUAL

Existen las condiciones sociales y técnicas para llevar a cabo el análisis

Table with 10 columns: META ANUAL, AVANCE TRIMESTRAL (Programado, Alcancado, EF%), SEMAFORO, AVANCE ACUMULADO (Programado, Alcancado, EF%), SEMAFORO. Shows 100% progress and 'verde' status.

DESCRIPCIÓN DE RESULTADOS Y JUSTIFICACIÓN EN CASO DE VARIACIÓN SUPERIOR A +10 POR CIENTO RESPECTO A LO PROGRAMADO


Se obtiene la incidencia delictiva cada semana para generar el análisis y estrategias que se tomarán para la prevención de los delitos.

EVALUACIÓN POR INDICADOR

Positivo

DEPENDENCIA GENERAL: Q00 SEGURIDAD PUBLICA Y TRANSITO
DEPENDENCIA AUXILIAR: 104 Seguridad Pública

Elaboró: Lic. Elizabeth Aguilar Ontiveros / Lic. Nestor Naale-Losada Monroy
Asistente de Dirección



Director de la Dependencia: Controlmirante Eduardo Pouliloux Bataillon
Director General de Seguridad y Prevención Ciudadana.



MUNICIPIO DE XTAPALUCA

PBRM -08B FICHA TÉCNICA DE SEGUIMIENTO DE INDICADORES 2023 DE GESTIÓN O ESTRATÉGICO

TIPO DE FICHA: OSFEM

PILAR DE DESARROLLO/EJE TRANSVERSAL:
TEMA DE DESARROLLO:
PROGRAMA PRESUPUESTARIO:
PROYECTO PRESUPUESTARIO:

Pilar 4: Seguridad
Seguridad con Visión Ciudadana
01070101 Seguridad Pública
0107010101 Operación y vigilancia para la seguridad y prevención del delito
0107010102 Sistemas de información, comunicación y tecnologías para la seguridad pública
0107010103 Formación profesional especializada para servidores públicos de instituciones de seguridad pública
0107010107 Vinculación, participación, prevención y denuncia social
0107010203 Educación vial
0107010204 Mantenimiento a los dispositivos para el control del tránsito

OBJETIVO DEL PROGRAMA PRESUPUESTARIO:

Incluye proyectos orientados a combatir la inseguridad pública con estricto apego a la ley para erradicar la impunidad y la corrupción, mediante la profesionalización de los cuerpos de seguridad, modificando los métodos y programas de estudio para humanizarlos, dignificarlos y hacerlos más eficientes aplicando sistemas de reclutamiento y selección confiable y riguroso proceso estandarizado de evaluación, así como promover la participación social en acciones preventivas del delito.

DEPENDENCIA GENERAL:
DEPENDENCIA AUXILIAR:

C00 Seguridad Pública y Tránsito
104 Seguridad Pública

ESTRUCTURA DEL INDICADOR

NOMBRE DEL INDICADOR: Porcentaje de actualización del Atlas de incidencia delictiva
FÓRMULA DE CÁLCULO: (Actualización del Atlas de incidencia delictiva Municipal Realizadas/Actualización de Atlas de Riesgo Municipal Programadas)\*100
INTERPRETACIÓN: Actualización del Atlas de incidencia delictiva Municipal
DIMENSIÓN QUE ATIENDE: Eficiencia
DESCRIPCIÓN DEL FACTOR DE COMPARACIÓN: Municipal
FRECUENCIA DE MEDICIÓN: Trimestral
AMBITO GEOGRAFICO: Municipal
COBERTURA: Municipal
LINEA BASE: 2023

NUMERO NA 26

COMPORTAMIENTO DE LAS VARIABLES DURANTE EL TRIMESTRE: Julio-Septiembre

Table with 12 columns: VARIABLE, UNIDAD DE MEDIDA, OPERACIÓN, META ANUAL, and four columns for AVANCE TRIMESTRAL (Programado, %, Alcanzado, %) and four columns for AVANCE ACUMULADO (Programado, %, Alcanzado, %).

COMPORTAMIENTO DEL INDICADOR

DESCRIPCIÓN DE LA META ANUAL

Las autoridades municipales participan en la actualización del Atlas de incidencia delictiva

Table with 10 columns: META ANUAL, AVANCE TRIMESTRAL (Programado, Alcanzado, EF%), SEMAFORO, AVANCE ACUMULADO (Programado, Alcanzado, EF%), SEMAFORO.

DESCRIPCIÓN DE RESULTADOS Y JUSTIFICACIÓN EN CASO DE VARIACIÓN SUPERIOR A + 10 POR CIENTO RESPECTO A LO PROGRAMADO

La incidencia en forma semanal para su análisis, permitiendo creación de estrategias y seguimiento realizando la comparación de datos y mapas.

EVALUACIÓN POR INDICADOR

Positivo

DEPENDENCIA GENERAL: C00 SEGURIDAD PUBLICA Y TRANSITO
DEPENDENCIA AUXILIAR: 104 Seguridad Pública

Elaboró

Handwritten signature of Elizabeth Aguilar Ontiveros and Néstor Aguilar Montaño.

Asistente de Dirección



Director de la Dependencia

Handwritten signature of Contralmirante Eduardo Foulloux Batañer.

Director General de Seguridad y Prevención Ciudadana.

DIRECCIÓN DE SEGURIDAD Y PREVENCIÓN CIUDADANA



PBRM -08B FICHA TÉCNICA DE SEGUIMIENTO DE INDICADORES 2023 DE GESTIÓN O ESTRATÉGICO

TIPO DE FICHA: OSFEM

MUNICIPIO DE IXTAPALUCA

PILAR DE DESARROLLO/EJE TRANSVERSAL:
TEMA DE DESARROLLO:
PROGRAMA PRESUPUESTARIO:
PROYECTO PRESUPUESTARIO:

Pilar 4: Seguridad
Seguridad con Visión Ciudadana
01070101 Seguridad Pública
0107010101 Operación y vigilancia para la seguridad y prevención del delito 0107010102 Sistemas de información, comunicación y tecnologías para la seguridad pública
0107010103 Formación profesional especializada para servidores públicos de instituciones de seguridad pública 0107010107 Vinculación, participación, prevención y denuncia social
0107010203 Educación vial 0107010204 Mantenimiento a los dispositivos para el control del tránsito

OBJETIVO DEL PROGRAMA PRESUPUESTARIO:

Incluye proyectos orientados a combatir la inseguridad pública con estricto apego a la ley para erradicar la impunidad y la corrupción, mediante la profesionalización de los cuerpos de seguridad, modificando los métodos y programas de estudio para humanizarlos, dignificarlos y hacerlos más eficientes aplicando sistemas de reclutamiento y selección confiable y riguroso proceso estandarizado de evaluación, así como promover la participación social en acciones preventivas del delito.

DEPENDENCIA GENERAL:
DEPENDENCIA AUXILIAR:

Q00 Seguridad Pública y Tránsito
104 Seguridad Pública

ESTRUCTURA DEL INDICADOR

NOMBRE DEL INDICADOR: Porcentaje de Informes Policiales Homologados generados
FÓRMULA DE CÁLCULO: (Informes Policiales Homologados realizados/Informes Policiales Homologados programados)\*100
INTERPRETACIÓN: Número de Informes Policiales Homologados generados
DIMENSIÓN QUE ATIENDE: Eficiencia
DESCRIPCIÓN DEL FACTOR DE COMPARACIÓN: Información Municipal
FRECUENCIA DE MEDICIÓN: Trimestral
ÁMBITO GEOGRÁFICO: Municipal
COBERTURA: Municipal
LÍNEA BASE: 2023

NUMERO NA 27

COMPORTAMIENTO DE LAS VARIABLES DURANTE EL TRIMESTRE: Julio-Septiembre

Table with 12 columns: VARIABLE, UNIDAD DE MEDIDA, OPERACIÓN, META ANUAL, AVANCE TRIMESTRAL (Programado, %), AVANCE ACUMULADO (Programado, %). Rows for 'Informes Policiales Homologados realizados' and 'Informes Policiales Homologados programados'.

COMPORTAMIENTO DEL INDICADOR
DESCRIPCIÓN DE LA META ANUAL

La Plataforma México funciona adecuadamente para el ingreso de la información de manera oportuna

Summary table for the indicator with columns for META ANUAL, AVANCE TRIMESTRAL, SEMAFORO, AVANCE ACUMULADO, SEMAFORO.

DESCRIPCIÓN DE RESULTADOS Y JUSTIFICACIÓN EN CASO DE VARIACIÓN SUPERIOR A + 10 POR CIENTO RESPECTO A LO PROGRAMADO

Se realiza de forma Diaria la captura de los Informes Policiales Homologados en la Plataforma México, Protocolo Nacional del Primer Respondiente.

EVALUACIÓN POR INDICADOR

Critico

DEPENDENCIA GENERAL: Q00 SEGURIDAD PUBLICA Y TRANSITO
DEPENDENCIA AUXILIAR: 104 Seguridad Pública

Elaboró

Handwritten signature of Elizabeth Aguilar Ontiveros, Asistente de Dirección.



Director de la Dependencia

Handwritten signature of Contralor Eduardo Fouilloux Batailler, Director General de Seguridad y Prevención Ciudadana.

DIRECCIÓN DE SEGURIDAD Y PREVENCIÓN CIUDADANA



PBRM -08B FICHA TÉCNICA DE SEGUIMIENTO DE INDICADORES 2023 DE GESTIÓN O ESTRATÉGICO

TIPO DE FICHA: OSFEM

MUNICIPIO DE IXTAPALUCA

PILAR DE DESARROLLO/EJE TRANSVERSAL:
TEMA DE DESARROLLO:
PROGRAMA PRESUPUESTARIO:
PROYECTO PRESUPUESTARIO:

Pilar 4: Seguridad
Seguridad con Visión Ciudadana
01070101 Seguridad Pública
0107010101 Operación y vigilancia para la seguridad y prevención del delito
0107010102 Sistemas de información, comunicación y tecnologías para la seguridad pública
0107010103 Formación profesional especializada para servidores públicos de instituciones de seguridad pública
0107010107 Vinculación, participación, prevención y denuncia social
0107010203 Educación vial
0107010204 Mantenimiento a los dispositivos para el control del tránsito
Incluye proyectos orientados a combatir la inseguridad pública con estricto apego a la ley para erradicar la impunidad y la corrupción, mediante la profesionalización de los cuerpos de seguridad, modificando los métodos y programas de estudio para humanizarlos, dignificarlos y hacerlos más eficientes aplicando sistemas de reclutamiento y selección confiable y riguroso proceso estandarizado de evaluación, así como promover la participación social en acciones preventivas del delito.
Q00 Seguridad Pública y Tránsito
104 Seguridad Pública

OBJETIVO DEL PROGRAMA PRESUPUESTARIO:

DEPENDENCIA GENERAL:
DEPENDENCIA AUXILIAR:

ESTRUCTURA DEL INDICADOR

NOMBRE DEL INDICADOR: Porcentaje de elementos de seguridad capacitados en materia de Justicia Penal
FÓRMULA DE CÁLCULO: (Elementos de seguridad capacitados en materia del sistema de Justicia Penal/Total de elementos de seguridad en activo del municipio)\*100
INTERPRETACIÓN: Número de elementos de seguridad capacitados en materia de sistema de Justicia Penal
DIMENSIÓN QUE ATIENDE: Eficiencia
DESCRIPCIÓN DEL FACTOR DE COMPARACIÓN: Municipal
FRECUENCIA DE MEDICIÓN: Trimestral
AMBITO GEOGRAFICO: Municipal
COBERTURA: Municipal
LINEA BASE: 2023

NUMERO NA 3.3

COMPORTAMIENTO DE LAS VARIABLES DURANTE EL TRIMESTRE: Julio-Septiembre

Table with 12 columns: VARIABLE, UNIDAD DE MEDIDA, OPERACIÓN, META ANUAL, AVANCE TRIMESTRAL (Programado, %, Alcanzado, %), AVANCE ACUMULADO (Programado, %, Alcanzado, %). Rows include 'Elementos de seguridad capacitados en materia de Justicia Penal' and 'Total de elementos de seguridad en activo del municipio'.

COMPORTAMIENTO DEL INDICADOR
DESCRIPCIÓN DE LA META ANUAL

Los elementos muestran interés por seguir capacitándose en los temas de seguridad, asistiendo en tiempo y forma a sus jornadas de capacitación

Summary table for TRIMESTRE: Julio-Septiembre showing META ANUAL, AVANCE TRIMESTRAL, and AVANCE ACUMULADO with SEMAFORO indicators.

DESCRIPCIÓN DE RESULTADOS Y JUSTIFICACIÓN EN CASO DE VARIACIÓN SUPERIOR A + 10 POR CIENTO RESPECTO A LO PROGRAMADO

Se han realizado otro tipo de capacitaciones externas, a elementos de la corporación, quedando pendiente este tipo de capacitación las cuales han sido programadas por la Secretaría Técnica de la Dirección General de Seguridad Ciudadana.

EVALUACIÓN POR INDICADOR

Critico

DEPENDENCIA GENERAL: Q00 SEGURIDAD PUBLICA Y TRANSITO
DEPENDENCIA AUXILIAR: 104 Seguridad Pública

Elaboró Lic. Elizabeth Aguilar Ontiveros / Lic. Nestor Nazir Lozada Montoy
Asistente de Dirección

SEGUIDAD Y PREVENCIÓN CIUDADANA
DIRECCIÓN GENERAL DE SEGURIDAD Y PREVENCIÓN CIUDADANA
Director de la Dependencia
Contralorante Eduardo Fouilloux Bataller



PBRM -08B FICHA TÉCNICA DE SEGUIMIENTO DE INDICADORES 2023 DE GESTIÓN O ESTRATÉGICO

TIPO DE FICHA: OSFEM

MUNICIPIO DE IXTAPALUCA

PILAR DE DESARROLLO/EJE TRANSVERSAL:
TEMA DE DESARROLLO:
PROGRAMA PRESUPUESTARIO:
PROYECTO PRESUPUESTARIO:

Filar 4:Seguridad
Seguridad con Visión Ciudadana
01070101:Seguridad Pública
0107010101 Operación y vigilancia para la seguridad y prevención del delito
0107010102 Sistemas de Información, comunicación y tecnologías para la seguridad pública
0107010103 Formación profesional especializada para servidores públicos de instituciones de seguridad pública
0107010107 Vinculación, participación, prevención y denuncia social
0107010203 Educación vial
0107010204 Mantenimiento a los dispositivos para el control del tránsito

OBJETIVO DEL PROGRAMA PRESUPUESTARIO:

Incluye proyectos orientados a cambiar la inseguridad pública con estricto apego a la ley para erradicar la impunidad y la corrupción, mediante la profesionalización de los cuerpos de seguridad, modificando los métodos y programas de estudio para humanizarlos, dignificarlos y hacerlos más eficientes aplicando sistemas de reclutamiento y selección confiables y riguroso proceso estandarizado de evaluación, así como promover la participación social en acciones preventivas del delito.

DEPENDENCIA GENERAL:
DEPENDENCIA AUXILIAR:

Q00 Seguridad Pública y Tránsito
104 Seguridad Pública

ESTRUCTURA DEL INDICADOR

NOMBRE DEL INDICADOR: Promedio de resoluciones emitidas por la Comisión de Honor y Justicia.
FÓRMULA DE CÁLCULO: (Número de resoluciones realizadas sobre faltas graves en las que incurrieron elementos policíacos/ Total de sesiones de la Comisión de Honor y Justicia)
INTERPRETACIÓN: Elaboración y Reglamento de la Comisión de Honor y Justicia
DIMENSIÓN QUE ATIENDE: Eficiencia
FRECUENCIA DE MEDICIÓN: Trimestral
DESCRIPCIÓN DEL FACTOR DE COMPARACIÓN: Municipal
ÁMBITO GEOGRÁFICO: Municipal
COBERTURA: Municipal
LINEA BASE: 2023

NUMERO NA 3.5

COMPORTAMIENTO DE LAS VARIABLES DURANTE EL TRIMESTRE, Julio-Septiembre

Table with columns: VARIABLE, UNIDAD DE MEDIDA, OPERACIÓN, META ANUAL, AVANCE TRIMESTRAL (Programado, Alcancado, %), AVANCE ACUMULADO (Programado, Alcancado, %). Rows include 'Numero de resoluciones realizadas sobre faltas graves...' and 'Total de sesiones de la comision de Honor y Justicia'.

COMPORTAMIENTO DEL INDICADOR DESCRIPCIÓN DE LA META ANUAL

El contexto político - administrativo permite el adecuado trabajo de la Comisión de Honor y Justicia en el cumplimiento de sus funciones

Summary table for the indicator showing annual goal (100.00) and current progress (100.00) with a 'verde' status.

DESCRIPCIÓN DE RESULTADOS Y JUSTIFICACIÓN EN CASO DE VARIACIÓN SUPERIOR A + 10 POR CIENTO RESPECTO A LO PROGRAMADO

Se realizan las Sesiones por parte de la Comisión de Honor y Justicia, dando con resultado las resoluciones a elementos involucrados en alguna situación de falta a los principios de Seguridad como Legalidad, Honestidad, Probidad entre otros.

EVALUACIÓN POR INDICADOR

Positivo

DEPENDENCIA GENERAL: Q00 SEGURIDAD PUBLICA Y TRANSITO
DEPENDENCIA AUXILIAR: 104 Seguridad Pública

Elaboró

Handwritten signatures of Lic. Elizabeth Aguilar-Ontiveros and Lic. Nestor Nazir Lozada Monroy, Asistente de Dirección.



Director de la Dependencia

Handwritten signature of Contramaestre Eduardo Foulloux Battaler, Director General de Seguridad y Prevención Ciudadana.

DIRECCIÓN DE SEGURIDAD Y PREVENCIÓN CIUDADANA





MUNICIPIO DE IXTAPALUCA

PBRM -09B FICHA TÉCNICA DE SEGUIMIENTO DE INDICADORES 2023 DE GESTIÓN O ESTRATÉGICO

TIPO DE FICHA: OSFEM

PILAR DE DESARROLLO/EJE TRANSVERSAL:
TEMA DE DESARROLLO:
PROGRAMA PRESUPUESTARIO:
PROYECTO PRESUPUESTARIO:

Pilar 4: Seguridad
Seguridad con Visión Ciudadana
01070101: Seguridad Pública
0107010101 Operación y vigilancia para la seguridad y prevención del delito
0107010102 Sistemas de información, comunicación y tecnologías para la seguridad pública
0107010103 Formación profesional especializada para servidores públicos de instituciones de seguridad pública
0107010107 Vinculación, participación, prevención y denuncia social
0107010203 Educación vial
0107010204 Mantenimiento a los dispositivos para el control del tránsito
Incluye proyectos orientados a combatir la inseguridad pública con estricto apego a la ley para erradicar la impunidad y la corrupción, mediante la profesionalización de los cuerpos de seguridad, modificando los métodos y programas de estudio para humanizarlos, dignificarlos y hacerlos más eficientes aplicando sistemas de reclutamiento y selección confiable y riguroso proceso estandarizado de evaluación, así como promover la participación social en acciones preventivas del delito.
C00 Seguridad Pública y Tránsito
104 Seguridad Pública

OBJETIVO DEL PROGRAMA PRESUPUESTARIO:
DEPENDENCIA GENERAL:
DEPENDENCIA AUXILIAR:

ESTRUCTURA DEL INDICADOR

NOMBRE DEL INDICADOR: Porcentaje de eficiencia en la elaboración del diagnóstico municipal de prevención social de la violencia y la delincuencia
FÓRMULA DE CÁLCULO: (Diagnóstico municipal de prevención social de la violencia y la delincuencia realizado/Diagnóstico programado)\*100
INTERPRETACIÓN: Elaboración del diagnóstico municipal de prevención de la violencia y la delincuencia
DIMENSIÓN QUE ATIENDE: Eficiencia
DESCRIPCIÓN DEL FACTOR DE COMPARACIÓN: Municipal
FRECUENCIA DE MEDICIÓN: Trimestral
AMBITO GEOGRAFICO: Municipal
COBERTURA: Municipal
LINEA BASE: 2023

NUMERO NA 4.1

COMPORTAMIENTO DE LAS VARIABLES DURANTE EL TRIMESTRE: Julio-Septiembre

Table with 12 columns: VARIABLE, UNIDAD DE MEDIDA, OPERACIÓN, META ANUAL, AVANCE TRIMESTRAL (Programado, %), AVANCE ACUMULADO (Programado, %). Rows include 'Diagnóstico municipal de prevención social de la violencia y la delincuencia realizado' and 'Diagnóstico programado'.

COMPORTAMIENTO DEL INDICADOR
DESCRIPCIÓN DE LA META ANUAL

Los factores sociales, políticos y culturales, favorecen la integración y levantamiento de información para la elaboración del diagnóstico municipal de prevención social de la violencia y delincuencia

Table with 10 columns: META ANUAL, AVANCE TRIMESTRAL (Programado, Alcanzado, EP%), SEMAFORO, AVANCE ACUMULADO (Programado, Alcanzado, EP%), SEMAFORO. Values show 100% completion with 'verde' status.

DESCRIPCIÓN DE RESULTADOS Y JUSTIFICACIÓN EN CASO DE VARIACIÓN SUPERIOR A + 10 POR CIENTO RESPECTO A LO PROGRAMADO

Se realizó el diagnóstico municipal de prevención de la violencia y la delincuencia, el cual se encuentra en el Programa Municipal de Prevención Social de la Violencia y la Delincuencia con Participación Ciudadana 2022-2024.


EVALUACIÓN POR INDICADOR

Positivo

DEPENDENCIA GENERAL: C00 SEGURIDAD PUBLICA Y TRANSITO
DEPENDENCIA AUXILIAR: 104 Seguridad Pública

Elaboró

Handwritten signature of Lic. Elizabeth Aguilar Ontiveros and Lic. Nestor Nazir Lozada Monroy, Asistente de Dirección.



Director de la Dependencia

Contratante Eduardo Foulloux Bataller

DIRECCIÓN DE SEGURIDAD Y PARTICIPACIÓN CIUDADANA
Director General de Seguridad y Prevención Ciudadana.



PBRM -08B FICHA TÉCNICA DE SEGUIMIENTO DE INDICADORES 2023 DE GESTIÓN O ESTRATÉGICO

TIPO DE FICHA: OSFEM

MUNICIPIO DE IXTAPALUCA

**PILAR DE DESARROLLO/EJE TRANSVERSAL:**  
**TEMA DE DESARROLLO:**  
**PROGRAMA PRESUPUESTARIO:**  
**PROYECTO PRESUPUESTARIO:**

Pilar 4: Seguridad  
Seguridad con Visión Ciudadana  
01070101 Seguridad Pública  
0107010101 Operación y vigilancia para la seguridad y prevención del delito 0107010102 Sistemas de información, comunicación y tecnologías para la seguridad pública  
0107010103 Formación profesional especializada para servidores públicos de instituciones de seguridad pública 0107010107 Vinculación, participación, prevención y denuncia social  
0107010203 Educación vial 0107010204 Mantenimiento a los dispositivos para el control del tránsito

**OBJETIVO DEL PROGRAMA PRESUPUESTARIO:**

Incluye proyectos orientados a combatir la inseguridad pública con estricto apego a la ley para erradicar la impunidad y la corrupción, mediante la profesionalización de los cuerpos de seguridad, modificando los métodos y programas de estudio para humanizarlos, dignificarlos y hacerlos más eficientes aplicando sistemas de reclutamiento y selección confiable y riguroso proceso estandarizado de evaluación, así como promover la participación social en acciones preventivas del delito.

**DEPENDENCIA GENERAL:**

Q00 Seguridad Pública y Tránsito

**DEPENDENCIA AUXILIAR:**

104 Seguridad Pública

ESTRUCTURA DEL INDICADOR	
<b>NOMBRE DEL INDICADOR:</b>	Porcentaje de comunidades con programas integrales en tejido social
<b>FÓRMULA DE CÁLCULO:</b>	(Número de colonias o comunidades con programas integrales de tejido social/Total de colonias y comunidades en el municipio)*100
<b>INTERPRETACIÓN:</b>	Número de colonias o comunidades con programas integrales en materia de tejido social
<b>DIMENSIÓN QUE ATIENDE:</b>	Eficacia
<b>DESCRIPCIÓN DEL FACTOR DE COMPARACIÓN:</b>	FRECUENCIA DE MEDICIÓN: Trimestral
<b>ÁMBITO GEOGRÁFICO:</b>	Municipal
<b>COBERTURA:</b>	Municipal
<b>LÍNEA BASE:</b>	2023

NUMERO 4.3

COMPORTAMIENTO DE LAS VARIABLES DURANTE EL TRIMESTRE: Julio-Septiembre

VARIABLE	UNIDAD DE MEDIDA	OPERACIÓN	META ANUAL	AVANCE TRIMESTRAL				AVANCE ACUMULADO			
				Programado	%	Alcanzado	%	Programado	%	Alcanzado	%
No. de colonias o comunidades con programas integrales de tejido social	Colonias	Constante	3	3	100.00	3	100.00	3	100.00	3	100.00
Total de colonias y comunidades en el municipio	Colonias	Constante	143	143	100.00	143	100.00	143	100.00	143	100.00

COMPORTAMIENTO DEL INDICADOR DESCRIPCIÓN DE LA META ANUAL

La población participa activamente en las acciones de los programas

META ANUAL	TRIMESTRE: Julio-Septiembre							
	AVANCE TRIMESTRAL				AVANCE ACUMULADO			
	Programado	Alcanzado	EP%	SEMAFORO	Programado	Alcanzado	EP%	SEMAFORO
2.10	2.10	2.10	100.00	verde	2.10	2.10	100.00	verde

DESCRIPCIÓN DE RESULTADOS Y JUSTIFICACIÓN EN CASO DE VARIACIÓN SUPERIOR A + 15 POR CIENTO RESPECTO A LO PROGRAMADO

Derivado del Diagnóstico del Programa Municipal de Prevención Social de la Violencia y Delincuencia con Participación Ciudadana 2022-2024, se consideraron 3 colonias siendo U.H. San Buenaventura, U.H. Los Hornos y U.H. Cuatro Vientos.

EVALUACIÓN POR INDICADOR

Positivo

DEPENDENCIA GENERAL: Q00 SEGURIDAD PUBLICA Y TRANSITO  
DEPENDENCIA AUXILIAR: 104 Seguridad Pública

Elaboró

Elizabeth Aguilar Ontiveros / Lic. Nancy Nacole Novedo Morrey  
Asistente de Dirección



Director de la Dependencia

Contralmirante Eduardo Foulloux Bataller  
Director General de Seguridad y Prevención Ciudadana.



PBRM -08B FICHA TÉCNICA DE SEGUIMIENTO DE INDICADORES 2023 DE GESTIÓN O ESTRATÉGICO

TIPO DE FICHA: OSFEM

MUNICIPIO DE IXTAPALUCA

PILAR DE DESARROLLO/EJE TRANSVERSAL:
TEMA DE DESARROLLO:
PROGRAMA PRESUPUESTARIO:
PROYECTO PRESUPUESTARIO:

Pilar 4: Seguridad
Seguridad con Visión Ciudadana
01070101 Seguridad Pública
107010101 Operación y vigilancia para la Seguridad y Prevención del Delito
Incluye proyectos orientados a combatir la inseguridad pública con estricto apego a la ley para erradicar la impunidad y la corrupción, mediante la profesionalización de los cuerpos de seguridad, modificando los métodos y programas de estudio para humanizarlos, dignificarlos y hacerlos más eficientes aplicando sistemas de reclutamiento y selección confiable y riguroso proceso estandarizado de evaluación, así como promover la participación social en acciones preventivas del delito.
Q00 Seguridad Pública y Tránsito
104 Seguridad Pública

OBJETIVO DEL PROGRAMA PRESUPUESTARIO:
DEPENDENCIA GENERAL:
DEPENDENCIA AUXILIAR:

ESTRUCTURA DEL INDICADOR

NOMBRE DEL INDICADOR: Porcentaje de pláticas o talleres en materia de prevención
FÓRMULA DE CÁLCULO: (Número de pláticas o talleres en materia de prevención ejecutadas/ Número de pláticas o talleres en materia de prevención programadas) \*100
INTERPRETACIÓN: Número de pláticas o talleres en materia de prevención
DIMENSIÓN QUE ATIENDE: Eficiencia
DESCRIPCIÓN DEL FACTOR DE COMPARACIÓN: Municipal
AMBITO GEOGRAFICO: Municipal
COBERTURA: Municipal
LINEA BASE: 2023

NUMERO NA 4.4

COMPORTAMIENTO DE LAS VARIABLES DURANTE EL TRIMESTRE: Julio-Septiembre

Table with 12 columns: VARIABLE, UNIDAD DE MEDIDA, OPERACIÓN, META ANUAL, AVANCE TRIMESTRAL (Programado, %, Alcancado, %), AVANCE ACUMULADO (Programado, %, Alcancado, %). Rows show data for 'Número de pláticas o talleres en materia de prevención ejecutadas' and 'Número de pláticas o talleres en materia de prevención programadas'.

COMPORTAMIENTO DEL INDICADOR
DESCRIPCIÓN DE LA META ANUAL

Platicas y talleres en materia de prevención ciudadana

Summary table for the indicator with columns for META ANUAL, AVANCE TRIMESTRAL (Programado, Alcancado, EF%, SEMAFORO), and AVANCE ACUMULADO (Programado, Alcancado, EF%, SEMAFORO). Values include 100.00, 100.00, 128.62, 128.62, naranja, 100.00, 110.74, 110.74, naranja.

DESCRIPCIÓN DE RESULTADOS Y JUSTIFICACIÓN EN CASO DE VARIACIÓN SUPERIOR A + 10 POR CIENTO RESPECTO A LO PROGRAMADO

Se realizaron Reuniones Vecinales, Talleres Escolares, Platicas, Operativos con perspectiva de Género

EVALUACIÓN POR INDICADOR

Positivo

DEPENDENCIA GENERAL: Q00 SEGURIDAD PUBLICA Y TRANSITO
DEPENDENCIA AUXILIAR: 104 Seguridad Pública

Elaboró Lic. Elizabeth Aguilar Ontiveros / Lic. Nestor Nazir Lozada Menroy
Asistente de Dirección

SEGUIDAD Y PREVENCIÓN CIUDADANA
Director de la Dependencia
Contralmirante Eduardo Fouilloux Bataídr
DIRECCIÓN DE SEGURIDAD Y PREVENCIÓN CIUDADANA



MUNICIPIO DE IXTAPALUCA

PILAR DE DESARROLLO/EJE TRANSVERSAL:

Pilar 3: Territorial

TEMA DE DESARROLLO:

Acción por el clima

PROGRAMA PRESUPUESTARIO:

02010101 Gestión integral de residuos sólidos

PROYECTO PRESUPUESTARIO:

0201010101 Manejo integral de residuos sólidos

OBJETIVO DEL PROGRAMA PRESUPUESTARIO:

Conjunto articulado e interrelacionado de acciones, para el manejo integral de residuos sólidos, desde su generación hasta la disposición final, a fin de lograr beneficios ambientales, la optimización económica de su manejo y la aceptación social para la separación de los mismos, proporcionando una mejor calidad de vida de la población.

DEPENDENCIA GENERAL:

H00 Servicios Públicos

DEPENDENCIA AUXILIAR:

126 Limpia

ESTRUCTURA DEL INDICADOR

NOMBRE DEL INDICADOR:

Porcentaje de rutas de recolección de desechos sólidos urbanos municipales realizadas

FÓRMULA DE CÁLCULO:

(Número de rutas de recolección de desechos sólidos realizadas / Número de rutas de recolección de desechos sólidos trazadas) \*100

INTERPRETACIÓN:

Rutas de recolección de residuos sólidos urbanos municipales

DIMENSIÓN QUE ATIENDE:

Eficiencia

FRECUENCIA DE MEDICIÓN:

Mensual

DESCRIPCIÓN DEL FACTOR DE COMPARACIÓN:

Información Municipal

AMBITO GEOGRAFICO

Municipal

COBERTURA

Se beneficia a 542,211 habitantes aproximadamente

LINEA BASE

2023

Numero: NA 1.1

COMPORTAMIENTO DE LAS VARIABLES DURANTE EL TRIMESTRE: Julio - Septiembre

VARIABLE	UNIDAD DE MEDIDA	OPERACIÓN	META ANUAL	AVANCE TRIMESTRAL				AVANCE ACUMULADO			
				Programado	%	Alcanzado	%	Programado	%	Alcanzado	%
Número de rutas de recolección de desechos sólidos realizadas	Rutas	Constante	250	250	100.00	250	100.00	250	100.00	250	100.00
Número de rutas de recolección de desechos sólidos trazadas	Rutas	Constante	250	250	100.00	250	100.00	250	100.00	250	100.00

COMPORTAMIENTO DEL INDICADOR

DESCRIPCIÓN DE LA META ANUAL

Mayor número de rutas para la recolección de los residuos sólidos.

META ANUAL	TRIMESTRE: Julio - Septiembre							
	AVANCE TRIMESTRAL				AVANCE ACUMULADO			
	Programado	Alcanzado	EF%	SEMAFORO	Programado	Alcanzado	EF%	SEMAFORO
100.00	100.00	100.00	100.00	verde	100.00	100.00	100.00	verde

DESCRIPCIÓN DE RESULTADOS Y JUSTIFICACIÓN EN CASO DE VARIACIÓN SUPERIOR A + 10 POR CIENTO RESPECTO A LO PROGRAMADO

Se cumplió con lo programado

EVALUACIÓN POR INDICADOR

Aceptable

DEPENDENCIA GENERAL:

H00 Servicios Públicos


DEPENDENCIA AUXILIAR:


126 Limpia

Elaboró

Marisol Delgadillo Sánchez

Secretaría





MUNICIPIO DE IXTAPALUCA

PILAR DE DESARROLLO/EJE TRANSVERSAL:

Pilar 3: Territorial

TEMA DE DESARROLLO:

Acción por el clima

PROGRAMA PRESUPUESTARIO:

02010101 Gestión integral de residuos sólidos

PROYECTO PRESUPUESTARIO:

0201010101 Manejo integral de residuos sólidos

OBJETIVO DEL PROGRAMA PRESUPUESTARIO:

Conjunto articulado e interrelacionado de acciones, para el manejo integral de residuos sólidos, desde su generación hasta la disposición final, a fin de lograr beneficios ambientales, la optimización económica de su manejo y la aceptación social para la separación de los mismos, proporcionando una mejor calidad de vida de la población.

DEPENDENCIA GENERAL:

H00 Servicios Públicos

DEPENDENCIA AUXILIAR:

126 Limpia

ESTRUCTURA DEL INDICADOR

NOMBRE DEL INDICADOR:

Porcentaje de kilogramos de residuos sólidos urbanos municipales recibidos

FÓRMULA DE CÁLCULO:

(Kilogramos de residuos sólidos urbanos municipales recibidos / Kilogramos de residuos sólidos urbanos municipales estimados) \*100

INTERPRETACIÓN:

Recolección de residuos sólidos urbanos municipales

DIMENSIÓN QUE ATIENDE:

Eficiencia

FRECUENCIA DE MEDICIÓN:

Mensual

DESCRIPCIÓN DEL FACTOR DE COMPARACIÓN:

Información Municipal

AMBITO GEOGRAFICO

Municipal

COBERTURA

Se beneficia a 542,211 habitantes aproximadamente

LÍNEA BASE

2023

Numero: NA 2.1

COMPORTAMIENTO DE LAS VARIABLES DURANTE EL TRIMESTRE: Julio - Septiembre

VARIABLE	UNIDAD DE MEDIDA	OPERACIÓN	META ANUAL	AVANCE TRIMESTRAL				AVANCE ACUMULADO			
				Programado	%	Alcanzado	%	Programado	%	Alcanzado	%
Kilogramos de residuos sólidos urbanos municipales recibidos	Kilogramos	Sumable	83,000,000	21,500,000	25.90	23,169,000	107.76	62,000,000	74.70	64,836,506	104.58
Kilogramos de residuos sólidos urbanos municipales estimados	Kilogramos	Sumable	83,000,000	21,500,000	25.90	21,500,000	100.00	62,000,000	74.70	62,000,000	100.00

COMPORTAMIENTO DEL INDICADOR

DESCRIPCIÓN DE LA META ANUAL

Mayor número de kilogramos de residuos sólidos recolectados.

META ANUAL	TRIMESTRE: Julio - Septiembre							
	AVANCE TRIMESTRAL				AVANCE ACUMULADO			
	Programado	Alcanzado	EF%	SEMAFORO	Programado	Alcanzado	EF%	SEMAFORO
100.00	100.00	107.76	107.76	verde	100.00	104.58	104.58	verde

DESCRIPCIÓN DE RESULTADOS Y JUSTIFICACIÓN EN CASO DE VARIACIÓN SUPERIOR A + 10 POR CIENTO RESPECTO A LO PROGRAMADO

Se cumplió con lo programado

EVALUACIÓN POR INDICADOR

Aceptable

DEPENDENCIA GENERAL:

H00 Servicios Públicos


DEPENDENCIA AUXILIAR:

126 Limpia

Elaboró

Marisol Delgadillo Sánchez

Secretaría



Jaime Alberto Guzmán Múñico

Director de Servicios Públicos



MUNICIPIO DE IXTAPALUCA

PILAR DE DESARROLLO/EJE TRANSVERSAL:

Pilar 3: Territorial

TEMA DE DESARROLLO:

Acción por el clima

PROGRAMA PRESUPUESTARIO:

02010101 Gestión integral de residuos sólidos

PROYECTO PRESUPUESTARIO:

0201010101 Manejo integral de residuos sólidos

OBJETIVO DEL PROGRAMA PRESUPUESTARIO:

Conjunto articulado e interrelacionado de acciones, para el manejo integral de residuos sólidos, desde su generación hasta la disposición final, a fin de lograr beneficios ambientales, la optimización económica de su manejo y la aceptación social para la separación de los mismos, proporcionando una mejor calidad de vida de la población.

DEPENDENCIA GENERAL:

H00 Servicios Públicos

DEPENDENCIA AUXILIAR:

126 Limpia

ESTRUCTURA DEL INDICADOR

NOMBRE DEL INDICADOR:

Porcentaje en la recuperación de los residuos sólidos urbanos municipales para reciclaje

FÓRMULA DE CÁLCULO:

(Kilogramos de residuos sólidos para reciclaje recibidos / Kilogramos de residuos sólidos para reciclaje programados) \*100

INTERPRETACIÓN:

Manejo de residuos sólidos

DIMENSIÓN QUE ATIENDE:

Eficiencia

FRECUENCIA DE MEDICIÓN:

Mensual

DESCRIPCIÓN DEL FACTOR DE COMPARACIÓN:

Información Municipal

AMBITO GEOGRAFICO

Municipal

COBERTURA

Se beneficia a 14,500 habitantes aproximadamente

LINEA BASE

2023

Numero: NA 2.2

COMPORTAMIENTO DE LAS VARIABLES DURANTE EL TRIMESTRE: Julio - Septiembre

VARIABLE	UNIDAD DE MEDIDA	OPERACIÓN	META ANUAL	AVANCE TRIMESTRAL				AVANCE ACUMULADO			
				Programado	%	Alcanzado	%	Programado	%	Alcanzado	%
Kilogramos de residuos sólidos para reciclaje recibidos	Kilogramos	Sumable	6,840	1,840	26.90	1854	100.76	5,190	75.88	5146	99.15
Kilogramos de residuos sólidos para reciclaje programados	Kilogramos	Sumable	6,840	1,840	26.90	1840	100.00	5,190	75.88	5,190	100.00

COMPORTAMIENTO DEL INDICADOR

DESCRIPCIÓN DE LA META ANUAL

Mayor número de kilogramos de residuos sólidos para reciclaje.

META ANUAL	TRIMESTRE: Julio - Septiembre							
	AVANCE TRIMESTRAL				AVANCE ACUMULADO			
	Programado	Alcanzado	EF%	SEMAFORO	Programado	Alcanzado	EF%	SEMAFORO
100.00	100.00	100.76	100.76	verde	100.00	99.15	99.15	verde

DESCRIPCIÓN DE RESULTADOS Y JUSTIFICACIÓN EN CASO DE VARIACIÓN SUPERIOR A + 10 POR CIENTO RESPECTO A LO PROGRAMADO

Se cumplió con lo programado

EVALUACIÓN POR INDICADOR

Aceptable

DEPENDENCIA GENERAL:

H00 Servicios Públicos


DEPENDENCIA AUXILIAR:

126 Limpia

Elaboró

Marisol Delgadillo Sánchez

Secretaría





MUNICIPIO DE IXTAPALUCA

PILAR DE DESARROLLO/EJE TRANSVERSAL:

Pilar 3: Territorial

TEMA DE DESARROLLO:

Acción por el clima

PROGRAMA PRESUPUESTARIO:

02010101 Gestión integral de residuos sólidos

PROYECTO PRESUPUESTARIO:

0201010101 Manejo integral de residuos sólidos

OBJETIVO DEL PROGRAMA PRESUPUESTARIO:

Conjunto articulado e interrelacionado de acciones, para el manejo integral de residuos sólidos, desde su generación hasta la disposición final, a fin de lograr beneficios ambientales, la optimización económica de su manejo y la aceptación social para la separación de los mismos, proporcionando una mejor calidad de vida de la población.

DEPENDENCIA GENERAL:

H00 Servicios Públicos

DEPENDENCIA AUXILIAR:

126 Limpia

ESTRUCTURA DEL INDICADOR

NOMBRE DEL INDICADOR:

Porcentaje de barrido de los espacios públicos municipales realizados

FÓRMULA DE CÁLCULO:

(Barrido de los espacios públicos municipales realizados / Barrido de los espacios públicos municipales programados) \*100

INTERPRETACIÓN:

Barrido en espacios públicos municipales

DIMENSIÓN QUE ATIENDE:

Eficiencia

FRECUENCIA DE MEDICIÓN:

Mensual

DESCRIPCIÓN DEL FACTOR DE COMPARACIÓN:

Información Municipal

AMBITO GEOGRAFICO

Municipal

COBERTURA

Se beneficia a 15,000 habitantes aproximadamente

LINEA BASE

2023

Numero: NA 3.1

COMPORTAMIENTO DE LAS VARIABLES DURANTE EL TRIMESTRE: Julio - Septiembre

VARIABLE	UNIDAD DE MEDIDA	OPERACIÓN	META ANUAL	AVANCE TRIMESTRAL				AVANCE ACUMULADO			
				Programado	%	Alcanzado	%	Programado	%	Alcanzado	%
Barrido de los espacios públicos municipales realizados	Barrido	Sumable	120	30	25.00	28	93.33	90	75.00	89	98.89
Barrido de los espacios públicos municipales programados	Barrido	Constante	100	100	100.00	100	100.00	100	100.00	100	100.00

COMPORTAMIENTO DEL INDICADOR

DESCRIPCIÓN DE LA META ANUAL

Mayor barrido en los espacios públicos.

META ANUAL	TRIMESTRE: Julio - Septiembre							
	AVANCE TRIMESTRAL				AVANCE ACUMULADO			
	Programado	Alcanzado	EF%	SEMAFORO	Programado	Alcanzado	EF%	SEMAFORO
120.00	30.00	28.00	93.33	verde	90.00	89.00	98.89	verde

DESCRIPCIÓN DE RESULTADOS Y JUSTIFICACIÓN EN CASO DE VARIACIÓN SUPERIOR A + 10 POR CIENTO RESPECTO A LO PROGRAMADO

Se cumple con lo programado

EVALUACIÓN POR INDICADOR

Aceptable

DEPENDENCIA GENERAL:

H00 Servicios Públicos


DEPENDENCIA AUXILIAR:

126 Limpia

Elaboró

Marisol Delgadillo Sánchez

Secretaría





MUNICIPIO DE IXTAPALUCA

PILAR DE DESARROLLO/EJE TRANSVERSAL:

Pilar 3: Territorial

TEMA DE DESARROLLO:

Acción por el clima

PROGRAMA PRESUPUESTARIO:

02010101 Gestión integral de residuos sólidos

PROYECTO PRESUPUESTARIO:

0201010101 Manejo integral de residuos sólidos

OBJETIVO DEL PROGRAMA PRESUPUESTARIO:

Conjunto articulado e interrelacionado de acciones, para el manejo integral de residuos sólidos, desde su generación hasta la disposición final, a fin de lograr beneficios ambientales, la optimización económica de su manejo y la aceptación social para la separación de los mismos, proporcionando una mejor calidad de vida de la población.

DEPENDENCIA GENERAL:

H00 Servicios Públicos

DEPENDENCIA AUXILIAR:

126 Limpia

**ESTRUCTURA DEL INDICADOR**

NOMBRE DEL INDICADOR:

Promedio de kilogramos recolectados de la basura levantada de los espacios públicos municipales

FÓRMULA DE CÁLCULO:

(Kilogramos de basura recolectada a través del barrido de los espacios públicos municipales / Total de espacios públicos municipales con el servicio de barrido asignado)

INTERPRETACIÓN:

Kilogramos de residuos sólidos recolectados en los espacios públicos

DIMENSIÓN QUE ATIENDE:

Eficiencia

FRECUENCIA DE MEDICIÓN:

Mensual

DESCRIPCIÓN DEL FACTOR DE COMPARACIÓN:

Información Municipal

AMBITO GEOGRAFICO

Municipal

COBERTURA

Se beneficia a 15,700 habitantes aproximadamente

LINEA BASE

2023

Numero: NA 3.2

**COMPORTAMIENTO DE LAS VARIABLES DURANTE EL TRIMESTRE: Julio - Septiembre**

VARIABLE	UNIDAD DE MEDIDA	OPERACIÓN	META ANUAL	AVANCE TRIMESTRAL				AVANCE ACUMULADO			
				Programado	%	Alcanzado	%	Programado	%	Alcanzado	%
Kilogramos de basura recolectada a través del barrido de los espacios públicos municipales	Kilogramos	Sumable	3,600	900	25.00	980	108.89	2,700	75.00	2740	101.48
Total de espacios públicos municipales con el servicio de barrido asignado	Kilogramos	Constante	65	65	100.00	65	100.00	65	100.00	65	100.00

**COMPORTAMIENTO DEL INDICADOR**

**DESCRIPCIÓN DE LA META ANUAL**

Reportes de los volúmenes de basura en espacios públicos recolectada.

META ANUAL	TRIMESTRE: Julio - Septiembre							
	AVANCE TRIMESTRAL				AVANCE ACUMULADO			
	Programado	Alcanzado	EF%	SEMAFORO	Programado	Alcanzado	EF%	SEMAFORO
5538.46	1384.62	1607.69	108.89	verde	4153.85	4215.38	101.48	verde

**DESCRIPCIÓN DE RESULTADOS Y JUSTIFICACIÓN EN CASO DE VARIACIÓN SUPERIOR A + 10 POR CIENTO RESPECTO A LO PROGRAMADO**

Se cumplió con lo programado

**EVALUACIÓN POR INDICADOR**

Aceptable

DEPENDENCIA GENERAL:

H00 Servicios Públicos

DEPENDENCIA AUXILIAR:

126 Limpia

Elaboró

Marisol Delgadillo Sánchez

Secretaría



Jaime Alberto Gutierrez Mucifio

Director de Servicios Públicos





MUNICIPIO DE IXTAPALUCA

PILAR DE DESARROLLO/EJE TRANSVERSAL:

Pilar 3: Territorial

TEMA DE DESARROLLO:

Acción por el clima

PROGRAMA PRESUPUESTARIO:

02010101 Gestión integral de residuos sólidos

PROYECTO PRESUPUESTARIO:

0201010101 Manejo integral de residuos sólidos

OBJETIVO DEL PROGRAMA PRESUPUESTARIO:

Conjunto articulado e interrelacionado de acciones, para el manejo integral de residuos sólidos, desde su generación hasta la disposición final, a fin de lograr beneficios ambientales, la optimización económica de su manejo y la aceptación social para la separación de los mismos, proporcionando una mejor calidad de vida de la población.

DEPENDENCIA GENERAL:

H00 Servicios Públicos

DEPENDENCIA AUXILIAR:

126 Limpia

ESTRUCTURA DEL INDICADOR

NOMBRE DEL INDICADOR:

Porcentaje de cumplimiento en la supervisión de la limpieza de los espacios públicos urbanos municipales

FÓRMULA DE CÁLCULO:

(Supervisión de la limpieza de los espacios públicos urbanos municipales barridos / Supervisión de la limpieza de los espacios públicos urbanos municipales programados para barrido)

INTERPRETACIÓN:

Supervisión de la limpieza en los espacios públicos

DIMENSIÓN QUE ATIENDE:

Eficiencia

FRECUENCIA DE MEDICIÓN:

Mensual

DESCRIPCIÓN DEL FACTOR DE COMPARACIÓN:

Información Municipal

AMBITO GEOGRAFICO

Municipal

COBERTURA

Se beneficia a 542,211 habitantes aproximadamente

LINEA BASE

2023

Numero: NA 3.3

COMPORTAMIENTO DE LAS VARIABLES DURANTE EL TRIMESTRE: Julio - Septiembre

VARIABLE	UNIDAD DE MEDIDA	OPERACIÓN	META ANUAL	AVANCE TRIMESTRAL				AVANCE ACUMULADO			
				Programado	%	Alcanzado	%	Programado	%	Alcanzado	%
Supervisión de la limpieza de los espacios públicos urbanos municipales barridos	Supervisión	Sumable	120	30	25.00	28	93.33	90	75.00	89	98.89
Supervisión de la limpieza de los espacios públicos urbanos municipales programados para barrido	Supervisión	Sumable	120	30	25.00	30	100.00	90	75.00	90	100.00

COMPORTAMIENTO DEL INDICADOR

DESCRIPCIÓN DE LA META ANUAL

Recolección de basura en los espacios públicos.

META ANUAL	TRIMESTRE: Julio - Septiembre							
	AVANCE TRIMESTRAL				AVANCE ACUMULADO			
	Programado	Alcanzado	EF%	SEMAFORO	Programado	Alcanzado	EF%	SEMAFORO
100.00	100.00	93.33	93.33	verde	100.00	98.89	98.89	verde

DESCRIPCIÓN DE RESULTADOS Y JUSTIFICACIÓN EN CASO DE VARIACIÓN SUPERIOR A + 10 POR CIENTO RESPECTO A LO PROGRAMADO

Se cumplió con lo programado

EVALUACIÓN POR INDICADOR

Aceptable

DEPENDENCIA GENERAL:

H00 Servicios Públicos

DEPENDENCIA AUXILIAR:

126 Limpia

Elaboró

Marisol Delgadillo Sánchez

Secretaría





MUNICIPIO DE IXTAPALUCA

PILAR DE DESARROLLO/EJE TRANSVERSAL:

Pilar 3: Territorial

TEMA DE DESARROLLO:

Acción por el clima

PROGRAMA PRESUPUESTARIO:

02010101 Gestión integral de residuos sólidos

PROYECTO PRESUPUESTARIO:

0201010101 Manejo integral de residuos sólidos

OBJETIVO DEL PROGRAMA PRESUPUESTARIO:

Conjunto articulado e interrelacionado de acciones, para el manejo integral de residuos sólidos, desde su generación hasta la disposición final, a fin de lograr beneficios ambientales, la optimización económica de su manejo y la aceptación social para la separación de los mismos, proporcionando una mejor calidad de vida de la población.

DEPENDENCIA GENERAL:

H00 Servicios Públicos

DEPENDENCIA AUXILIAR:

126 Limpia

ESTRUCTURA DEL INDICADOR

NOMBRE DEL INDICADOR:

Porcentaje de cumplimiento en los mantenimientos del equipo de recolección de residuos sólidos urbanos municipales realizados

FÓRMULA DE CÁLCULO:

(Mantenimientos del equipo de recolección de residuos sólidos urbanos municipales realizado / Mantenimiento del equipo de recolección de residuos sólidos urbanos municipales programados) \*100

INTERPRETACIÓN:

Mantenimiento del equipo de recolección de residuos sólidos

DIMENSIÓN QUE ATIENDE:

Eficiencia

FRECUENCIA DE MEDICIÓN:

Mensual

DESCRIPCIÓN DEL FACTOR DE COMPARACIÓN:

Información Municipal

AMBITO GEOGRAFICO

Municipal

COBERTURA

Se beneficia a 542,211 habitantes aproximadamente

LINEA BASE

2023

Numero:

NA 4.1

COMPORTAMIENTO DE LAS VARIABLES DURANTE EL TRIMESTRE: Julio - Septiembre

VARIABLE	UNIDAD DE MEDIDA	OPERACIÓN	META ANUAL	AVANCE TRIMESTRAL				AVANCE ACUMULADO			
				Programado	%	Alcanzado	%	Programado	%	Alcanzado	%
Mantenimientos del equipo de recolección de residuos sólidos urbanos municipales realizado	Mantenimiento	Sumable	100	25	25.00	42	168.00	75	75.00	42	56.00
Mantenimiento del equipo de recolección de residuos sólidos urbanos municipales programados	Mantenimiento	Sumable	100	25	25.00	25	100.00	75	75.00	75	100.00

COMPORTAMIENTO DEL INDICADOR

DESCRIPCIÓN DE LA META ANUAL

Mantener en buenas condiciones del equipo de recolección de residuos sólidos.

META ANUAL	TRIMESTRE: Julio - Septiembre							
	AVANCE TRIMESTRAL				AVANCE ACUMULADO			
	Programado	Alcanzado	EF%	SEMAFORO	Programado	Alcanzado	EF%	SEMAFORO
100.00	100.00	168.00	168.00	purpura	100.00	56.00	56.00	amarillo

DESCRIPCIÓN DE RESULTADOS Y JUSTIFICACIÓN EN CASO DE VARIACIÓN SUPERIOR A + 10 POR CIENTO RESPECTO A LO PROGRAMADO

Se conto con el presupuesto necesario para el mantenimiento de las unidad recolectoras.

EVALUACIÓN POR INDICADOR

Aceptable

DEPENDENCIA GENERAL:

H00 Servicios Públicos


DEPENDENCIA AUXILIAR:

126 Limpia

Elaboró

Marisol Delgado Sánchez

Secretaría





MUNICIPIO DE IXTAPALUCA

PILAR DE DESARROLLO/EJE TRANSVERSAL:

Pilar 3: Territorial

TEMA DE DESARROLLO:

PT-03-02 Energía asequible y no contaminante

PROGRAMA PRESUPUESTARIO:

02020401 Alumbrado público

PROYECTO PRESUPUESTARIO:

020204010201 Alumbrado público

OBJETIVO DEL PROGRAMA PRESUPUESTARIO:

Contiene el conjunto de acciones encaminadas a otorgar la población del municipio el servicio de iluminación de las vías, parques y espacios de libre circulación con el propósito de proporcionar una visibilidad adecuada para el desarrollo de las actividades.

DEPENDENCIA GENERAL:

H00 Servicios Públicos

DEPENDENCIA AUXILIAR:

127 Alumbrado Público

**ESTRUCTURA DEL INDICADOR**

NOMBRE DEL INDICADOR:

Porcentaje de fallas del sistema de alumbrado público municipal atendidas

FÓRMULA DE CÁLCULO:

(Fallas del sistema de alumbrado público municipal atendidas / Fallas gestionadas y detectadas en el sistema de alumbrado público municipal) \*100

INTERPRETACIÓN:

Brindar atención a la ciudadanía de las fallas reportadas

DIMENSIÓN QUE ATIENDE:

Eficiencia

FRECUENCIA DE MEDICIÓN:

Trimestral

DESCRIPCIÓN DEL FACTOR DE COMPARACIÓN:

Información Municipal

AMBITO GEOGRAFICO

Municipal

COBERTURA

Se beneficia a 542,211 habitantes aproximadamente.

LINEA BASE

2023

Numero: NA 1.1

**COMPORTAMIENTO DE LAS VARIABLES DURANTE EL TRIMESTRE: Julio-Septiembre**

VARIABLE	UNIDAD DE MEDIDA	OPERACIÓN	META ANUAL	AVANCE TRIMESTRAL				AVANCE ACUMULADO			
				Programado	%	Alcanzado	%	Programado	%	Alcanzado	%
Fallas del sistema de alumbrado público municipal atendidas	Fallas	Sumable	1000	250	25.00	250	100.00	750	75.00	762	101.60
Fallas gestionadas y detectadas en el sistema de alumbrado público municipal	Fallas	Sumable	1000	250	25.00	250	100.00	750	75.00	750	100.00

**COMPORTAMIENTO DEL INDICADOR**

**DESCRIPCIÓN DE LA META ANUAL**

Avances trimestrales atendidos.

META ANUAL	TRIMESTRE: Julio-Septiembre							
	AVANCE TRIMESTRAL				AVANCE ACUMULADO			
	Programado	Alcanzado	EF%	SEMAFORO	Programado	Alcanzado	EF%	SEMAFORO
100.00	100.00	100.00	100.00	verde	100.00	101.60	101.60	verde

**DESCRIPCIÓN DE RESULTADOS Y JUSTIFICACIÓN EN CASO DE VARIACIÓN SUPERIOR A + 10 POR CIENTO RESPECTO A LO PROGRAMADO**

Se cumplió con lo programado, atendiendo peticiones de la ciudadanía, ingresadas mediante oficios.

**EVALUACIÓN POR INDICADOR**

Acceptable

DEPENDENCIA GENERAL:

H00 Servicios Públicos

DEPENDENCIA AUXILIAR:

127 Alumbrado Público

Elaboró

Andrea Charbel Silva Mera  
Secretaria





MUNICIPIO DE IXTAPALUCA

PILAR DE DESARROLLO/EJE TRANSVERSAL:

Pilar 3: Territorial

TEMA DE DESARROLLO:

PT-03-02 Energía asequible y no contaminante

PROGRAMA PRESUPUESTARIO:

02020401 Alumbrado público

PROYECTO PRESUPUESTARIO:

020204010201 Alumbrado público

OBJETIVO DEL PROGRAMA PRESUPUESTARIO:

Contiene el conjunto de acciones encaminadas a otorgar la población del municipio el servicio de iluminación de las vías, parques y espacios de libre circulación con el propósito de proporcionar una visibilidad adecuada para el desarrollo de las actividades.

DEPENDENCIA GENERAL:

H00 Servicios Públicos

DEPENDENCIA AUXILIAR:

127 Alumbrado Público

**ESTRUCTURA DEL INDICADOR**

NOMBRE DEL INDICADOR:

Porcentaje en la sustitución de las luminarias del alumbrado público municipal

FÓRMULA DE CÁLCULO:

(Sustitución efectuada de luminarias de alumbrado público por luminarias ahorradoras / Total de luminarias de alumbrado público municipal) \*100

INTERPRETACIÓN:

Mide el total de luminarias programadas en el trimestre

DIMENSIÓN QUE ATIENDE:

Eficiencia

FRECUENCIA DE MEDICIÓN:

Trimestral

DESCRIPCIÓN DEL FACTOR DE COMPARACIÓN:

Información Municipal

AMBITO GEOGRAFICO

Municipal

COBERTURA

Se beneficia a 542,211 habitantes aproximadamente.

LINEA BASE

2023

Numero: NA 2.5

**COMPORTAMIENTO DE LAS VARIABLES DURANTE EL TRIMESTRE: Julio-Septiembre**

VARIABLE	UNIDAD DE MEDIDA	OPERACIÓN	META ANUAL	AVANCE TRIMESTRAL				AVANCE ACUMULADO			
				Programado	%	Alcanzado	%	Programado	%	Alcanzado	%
Sustitución efectuada de luminarias de alumbrado público por luminarias ahorradoras	Luminaria	Sumable	6,734	1085	16.11	1664	153.36	5,854	86.93	5852	99.97
Total de luminarias de alumbrado público municipal	Censo	Constante	31,654	31,654	100.00	31,654	100.00	31,654	100.00	31,654	100.00

**COMPORTAMIENTO DEL INDICADOR**

**DESCRIPCIÓN DE LA META ANUAL**

Menor consumo de energía.

META ANUAL	TRIMESTRE: Julio-Septiembre									
	AVANCE TRIMESTRAL					AVANCE ACUMULADO				
	Programado	Alcanzado	EF%	SEMAFORO	Programado	Alcanzado	EF%	SEMAFORO		
21.27	3.43	5.28	153.36	purpura	18.49	18.49	99.97	verde		

**DESCRIPCIÓN DE RESULTADOS Y JUSTIFICACIÓN EN CASO DE VARIACIÓN SUPERIOR A + 10 POR CIENTO RESPECTO A LO PROGRAMADO**

En este tercer trimestre, se tuvo un excedente en la sustitución de luminarias, ya que en los dos primeros trimestres, no se alcanzó lo programado debido a la falta de material, es por ello que se está excediendo en este trimestre, para poder alcanzar la meta anual.

**EVALUACIÓN POR INDICADOR**

Acceptable

DEPENDENCIA GENERAL:

H00 Servicios Públicos

DEPENDENCIA AUXILIAR:

127 Alumbrado Público

Elaboró

Andrea Charbel Silva Mera  
Secretaría





MUNICIPIO DE IXTAPALUCA

PILAR DE DESARROLLO/EJE TRANSVERSAL:

PT-02 Económico: Municipio Competitivo, Productivo e Innovador

TEMA DE DESARROLLO:

PT-02-02 Infraestructura pública y modernización de los servicios comunales

PROGRAMA PRESUPUESTARIO:

02020601 Modernización de los servicios comunales

PROYECTO PRESUPUESTARIO:

020206010302 Coordinación para servicios de administración y mantenimiento de panteones

OBJETIVO DEL PROGRAMA PRESUPUESTARIO:

Se refiere al conjunto de acciones que se llevan a cabo para la modernización y rehabilitación de plazas, jardines públicos centros comerciales y demas infraestructura en donde se presten servicios comunales, contando con la participación de los diferentes niveles de gobierno incluyendo la iniciativa privada

DEPENDENCIA GENERAL:

H00 Servicios Públicos

DEPENDENCIA AUXILIAR:

145 Panteones

ESTRUCTURA DEL INDICADOR

NOMBRE DEL INDICADOR:

Porcentaje de mantenimientos realizados a los panteones municipales.

FÓRMULA DE CÁLCULO:

(Acciones de mantenimiento a los panteones municipales realizadas/Acciones de mantenimiento a los panteones municipales programadas) \*100

INTERPRETACIÓN:

Dar el cumplimiento a las acciones de las jornadas de mantenimiento en panteones

DIMENSIÓN QUE ATIENDE:

Eficiencia

FRECUENCIA DE MEDICIÓN:

Trimestral

DESCRIPCIÓN DEL FACTOR DE COMPARACIÓN:

Información Municipal

AMBITO GEOGRAFICO

Municipal

COBERTURA

Se benefician a 45,000 habitantes aproximadamente

LINEA BASE

2023

Numero: NC 2

COMPORTAMIENTO DE LAS VARIABLES DURANTE EL TRIMESTRE: Julio - Septiembre

VARIABLE	UNIDAD DE MEDIDA	OPERACIÓN	MÉTA ANUAL	AVANCE TRIMESTRAL				AVANCE ACUMULADO			
				Programado	%	Alcanzado	%	Programado	%	Alcanzado	%
Acciones de mantenimiento a los panteones municipales realizadas	Acciones de mantenimiento	Sumable	280	70	25.00%	70	100.00%	210	75.00%	210	100.00%
Acciones de mantenimiento a los panteones municipales programadas	Acciones de mantenimiento	Sumable	280	70	25.00%	70	100.00%	210	75.00%	210	100.00%

COMPORTAMIENTO DEL INDICADOR

DESCRIPCIÓN DE LA META ANUAL

Mejorar la imagen de los panteones municipales

META ANUAL	TRIMESTRE: Julio - Septiembre									
	AVANCE TRIMESTRAL					AVANCE ACUMULADO				
	Programado	Alcanzado	EF%	SEMAFORO	Programado	Alcanzado	EF%	SEMAFORO		
100.00	100.00	100.00	100.00	verde	100.00	100.00	100.00	verde		

DESCRIPCIÓN DE RESULTADOS Y JUSTIFICACIÓN EN CASO DE VARIACIÓN SUPERIOR A + 10 POR CIENTO RESPECTO A LO PROGRAMADO

Se cumplio con lo programado

EVALUACIÓN POR INDICADOR

Aceptable

DEPENDENCIA GENERAL:

H00 Servicios Públicos


DEPENDENCIA AUXILIAR:

145 Panteones

Elaboró

José Daniel Hernández

Auxiliar





MUNICIPIO DE IXTAPALUCA

PILAR DE DESARROLLO/EJE TRANSVERSAL:

Pilar 2: Económico

TEMA DE DESARROLLO:

Infraestructura y modernización de los servicios comunales

PROGRAMA PRESUPUESTARIO:

02020601 Modernización de los servicios comunales

PROYECTO PRESUPUESTARIO:

020206010301 Coordinación para la conservación de parques y jardines

OBJETIVO DEL PROGRAMA PRESUPUESTARIO:

Se refiere al conjunto de acciones que se llevan a cabo para la modernización y rehabilitación de plazas, jardines públicos, centros comerciales y demás infraestructura en donde se presten servicios comunales, contando con la participación de los diferentes niveles de gobierno incluyendo la iniciativa privada.

DEPENDENCIA GENERAL:

H00 Servicios Públicos

DEPENDENCIA AUXILIAR:

145 Panteones

ESTRUCTURA DEL INDICADOR

NOMBRE DEL INDICADOR:

Porcentaje de solicitudes atendidas para el mantenimiento de los panteones municipales

FÓRMULA DE CÁLCULO:

(Solicitudes de mantenimiento a los panteones municipales atendidas / Total de solicitudes presentadas para el mantenimiento a los panteones municipales) \*100

INTERPRETACIÓN:

Realizar y atender todas las solicitudes de mantenimiento efectuadas

DIMENSIÓN QUE ATIENDE:

Eficiencia

FRECUENCIA DE MEDICIÓN:

Trimestral

DESCRIPCIÓN DEL FACTOR DE COMPARACIÓN:

Información Municipal

AMBITO GEOGRAFICO

Municipal

COBERTURA

Se beneficia a 60 personas aproximadamente

LINEA BASE

2023

Numero: NA 2.1

COMPORTAMIENTO DE LAS VARIABLES DURANTE EL TRIMESTRE: Julio - Septiembre

VARIABLE	UNIDAD DE MEDIDA	OPERACIÓN	META ANUAL	AVANCE TRIMESTRAL				AVANCE ACUMULADO			
				Programado	%	Alcanzado	%	Programado	%	Alcanzado	%
Solicitudes de mantenimiento a los panteones municipales atendidas	Solicitudes	Sumable	10	2	20.00	2	100.00	7	70.00	7	100.00
Total de solicitudes presentadas para el mantenimiento a los panteones municipales	Solicitudes	Sumable	10	2	20.00	2	100.00	7	70.00	7	100.00

COMPORTAMIENTO DEL INDICADOR

DESCRIPCIÓN DE LA META ANUAL

Mejorar la imagen de los panteones municipales.

META ANUAL	TRIMESTRE: Julio - Septiembre							
	AVANCE TRIMESTRAL				AVANCE ACUMULADO			
	Programado	Alcanzado	EF%	SEMAFORO	Programado	Alcanzado	EF%	SEMAFORO
100.00	100.00	100.00	100.00	verde	100.00	100.00	100.00	verde

DESCRIPCIÓN DE RESULTADOS Y JUSTIFICACIÓN EN CASO DE VARIACIÓN SUPERIOR A + 10 POR CIENTO RESPECTO A LO PROGRAMADO

Se cumplió con lo programado

EVALUACIÓN POR INDICADOR

Aceptable

DEPENDENCIA GENERAL:


H00 Servicios Públicos

DEPENDENCIA AUXILIAR:

145 Panteones

Elaboró

José Daniel Amaro Hernández  
Auxiliar





MUNICIPIO DE IXTAPALUCA

PILAR DE DESARROLLO/EJE TRANSVERSAL:

Pilar 2: Económico

TEMA DE DESARROLLO:

Infraestructura y modernización de los servicios comunales

PROGRAMA PRESUPUESTARIO:

02020601 Modernización de los servicios comunales

PROYECTO PRESUPUESTARIO:

020206010301 Coordinación para la conservación de parques y jardines

OBJETIVO DEL PROGRAMA PRESUPUESTARIO:

Se refiere al conjunto de acciones que se llevan a cabo para la modernización y rehabilitación de plazas, jardines públicos, centros comerciales y demás infraestructura en donde se presten servicios comunales, contando con la participación de los diferentes niveles de gobierno incluyendo la iniciativa privada.

DEPENDENCIA GENERAL:

H00 Servicios Públicos

DEPENDENCIA AUXILIAR:

128 Parques y Jardines

ESTRUCTURA DEL INDICADOR

NOMBRE DEL INDICADOR:

Porcentaje de acciones de mantenimiento realizadas a los centros de esparcimiento público municipal

FÓRMULA DE CÁLCULO:

(Acciones de mantenimiento a los centros de esparcimiento público municipal realizadas/Acciones de mantenimiento a los centros de esparcimiento público municipal programadas) \*100

INTERPRETACIÓN:

Mantenimiento a los centros de esparcimiento público en funcionamiento

DIMENSIÓN QUE ATIENDE:

Eficiencia

FRECUENCIA DE MEDICIÓN:

Trimestral

DESCRIPCIÓN DEL FACTOR DE COMPARACIÓN:

Información Municipal

AMBITO GEOGRAFICO

Municipal

COBERTURA

Se beneficia a 300,000 habitantes aproximadamente

LINEA BASE

2023

Numero: NA 1.2

COMPORTAMIENTO DE LAS VARIABLES DURANTE EL TRIMESTRE: Julio - Septiembre

VARIABLE	UNIDAD DE MEDIDA	OPERACIÓN	META ANUAL	AVANCE TRIMESTRAL				AVANCE ACUMULADO			
				Programado	%	Alcanzado	%	Programado	%	Alcanzado	%
Acciones de mantenimiento a los centros de esparcimiento público municipal realizadas	Mantenimiento	Sumable	120	35	29.17	37	105.71	95	79.17	101	106.32
Acciones de mantenimiento a los centros de esparcimiento público municipal programadas	Mantenimiento	Sumable	120	35	29.17	35	100.00	95	79.17	97	102.11

COMPORTAMIENTO DEL INDICADOR

DESCRIPCIÓN DE LA META ANUAL

Mejor imagen urbana.

META ANUAL	TRIMESTRE: Julio - Septiembre							
	AVANCE TRIMESTRAL				AVANCE ACUMULADO			
	Programado	Alcanzado	EF%	SEMAFORO	Programado	Alcanzado	EF%	SEMAFORO
100.00	100.00	105.71	105.71	verde	100.00	104.12	104.12	verde

DESCRIPCIÓN DE RESULTADOS Y JUSTIFICACIÓN EN CASO DE VARIACIÓN SUPERIOR A + 10 POR CIENTO RESPECTO A LO PROGRAMADO

Se cumplió con lo programado

EVALUACION POR INDICADOR

Aceptable

DEPENDENCIA GENERAL:


H00 Servicios Públicos

DEPENDENCIA AUXILIAR:

128 Parques y Jardines

Elaboró

*Consuelo González García*  
 María del Consuelo González García  
 Auxiliar



Jaime Alberto Gutiérrez Muñino  
Director de Servicios Públicos



PBRM -08B FICHA TÉCNICA DE SEGUIMIENTO DE INDICADORES 2023 DE GESTIÓN O ESTRATÉGICO

TIPO DE FICHA: OSFEM

MUNICIPIO DE IXTAPALUCA

PILAR DE DESARROLLO/EJE TRANSVERSAL:

Eje transversal II Gobierno Moderno, Capaz y Responsable

TEMA DE DESARROLLO:

Eficiencia y eficacia en el sector público

PROGRAMA PRESUPUESTARIO:

01030401 Desarrollo de la función pública y ética en el servicio público

PROYECTO PRESUPUESTARIO:

010304010101 Fiscalización, control y evaluación interna de la gestión pública

Comprende las acciones de Dirección para vigilar, fiscalizar, controlar y evaluar la gestión de los servidores públicos en la administración pública municipal y el cumplimiento de sus obligaciones derivadas de los convenios suscritos con los gobiernos federal, estatal y municipales, así como la inspección, vigilancia y evaluación de los Organos Internos de Control de las dependencias y entidades públicas municipales.

OBJETIVO DEL PROGRAMA PRESUPUESTARIO:

DEPENDENCIA GENERAL:

K00 Contraloría

DEPENDENCIA AUXILIAR:

138 Responsabilidad y Situación Patrimonial

ESTRUCTURA DEL INDICADOR

NOMBRE DEL INDICADOR:

Porcentaje de servidores públicos asistentes a las capacitaciones.

FÓRMULA DE CÁLCULO:

(Número de servidores públicos asistentes a capacitaciones/ Total de servidores públicos)\*100

INTERPRETACIÓN:

Servidores Públicos Capacitados

DIMENSIÓN QUE ATIENDE:

Eficiencia

FRECUENCIA DE MEDICIÓN:

Trimestral

DESCRIPCIÓN DEL FACTOR DE COMPARACIÓN:

SE COMPARA LOS ALCANCES DEL AÑO 2022 CON EL AÑO 2023

AMBITO GEOGRAFICO

Municipal

COBERTURA

Municipal

LINEA BASE

2023

Numero: NA 2.2

COMPORTAMIENTO DE LAS VARIABLES DURANTE EL TRIMESTRE: Julio - Septiembre

VARIABLE	UNIDAD DE MEDIDA	OPERACION	META ANUAL	AVANCE TRIMESTRAL				AVANCE ACUMULADO			
				Programado	%	Alcanzado	%	Programado	%	Alcanzado	%
Número de servidores públicos asistentes a capacitaciones	Asistencia	Sumable	120	40	33.33%	0	0.00%	80	66.67%	40	50.00%
Total de servidores públicos	Asistencia	Sumable	120	40	33.33%	40	100.00%	80	66.67%	80	100.00%

COMPORTAMIENTO DEL INDICADOR

DESCRIPCIÓN DE LA META ANUAL

Impartir capacitaciones para que los servidores públicos asistan.

META ANUAL	TRIMESTRE: Julio - Septiembre							
	AVANCE TRIMESTRAL				AVANCE ACUMULADO			
	Programado	Alcanzado	EF%	SEMAFORO	Programado	Alcanzado	EF%	SEMAFORO
100.00	100.00	0.00	0.00	rojo	100.00	50.00	50.00	amarillo

DESCRIPCIÓN DE RESULTADOS Y JUSTIFICACIÓN EN CASO DE VARIACIÓN SUPERIOR A + 10 POR CIENTO RESPECTO A LO PROGRAMADO

Se cumple con lo programado

EVALUACIÓN POR INDICADOR

aceptable

DEPENDENCIA GENERAL:

K00 Contraloría

DEPENDENCIA AUXILIAR:

138 Responsabilidad y Situación Patrimonial

Elaboró

Jocelyn  
Lic. Jocelyn Dayanira Lopez Montoya,  
Auxiliar

Director de la Dependencia

Lic. Guillermo Edgar Salas García  
Contralor Municipal







PBRM -08B FICHA TÉCNICA DE SEGUIMIENTO DE INDICADORES 2023 DE GESTIÓN O ESTRATÉGICO

TIPO DE FICHA: OSFEM

MUNICIPIO DE XTAPALUCA

PILAR DE DESARROLLO/EJE TRANSVERSAL:
TEMA DE DESARROLLO:
PROGRAMA PRESUPUESTARIO:
PROYECTO PRESUPUESTARIO:

Eje transversal II Gobierno Moderno, Capaz y Responsable
Eficiencia y eficacia en el sector público
01030401 Desarrollo de la función pública y ética en el servicio público
010304010101 Fiscalización, control y evaluación interna de la gestión pública
Comprende las acciones de Dirección para vigilar, fiscalizar, controlar y evaluar la gestión de los servidores publicos en la administración publica municipal y el cumplimiento de sus obligaciones derivadas de los convenios suscritos con los gobierno federal, estatal y municipales, así como la Inspección, vigilancia y evaluación de los Organos Internos de Control de las dependencias y entidades publicas municipales.

OBJETIVO DEL PROGRAMA PRESUPUESTARIO:
DEPENDENCIA GENERAL:
DEPENDENCIA AUXILIAR:

K00 Contraloría
138 Responsabilidad y Situación Patrimonial

ESTRUCTURA DEL INDICADOR

NOMBRE DEL INDICADOR:
FÓRMULA DE CÁLCULO:
INTERPRETACIÓN:
DIMENSIÓN QUE ATIENDE:
DESCRIPCIÓN DEL FACTOR DE COMPARACIÓN:
AMBITO GEOGRAFICO
COBERTURA
LINEA BASE

Porcentaje de carteles Informativos.
(Carteles Informativos elaborados/ carteles Informativos requeridos)\*100
Carteles Informativos
Eficiencia FRECUENCIA DE MEDICIÓN: Trimestral
SE COMPARA LOS ALCANCES DEL AÑO 2022 CON EL AÑO 2023
Municipal
Municipal
2023

Numero: NA 3.1

COMPORTAMIENTO DE LAS VARIABLES DURANTE EL TRIMESTRE: Julio - Septiembre

Table with 12 columns: VARIABLE, UNIDAD DE MEDIDA, OPERACIÓN, META ANUAL, AVANCE TRIMESTRAL (Programado, %), AVANCE ACUMULADO (Programado, %). Rows include 'Carteles Informativos elaborados' and 'Carteles Informativos requeridos'.

COMPORTAMIENTO DEL INDICADOR
DESCRIPCIÓN DE LA META ANUAL

Elaboración de carteles Informativos en el ejercicio 2023

Summary table for 'Elaboración de carteles Informativos en el ejercicio 2023' showing annual and trimestral progress, EP%, and semaforo (verde).

DESCRIPCIÓN DE RESULTADOS Y JUSTIFICACIÓN EN CASO DE VARIACIÓN SUPERIOR A + 10 POR CIENTO RESPECTO A LO PROGRAMADO

Se cumple con lo programado

EVALUACIÓN POR INDICADOR

Aceptable

DEPENDENCIA GENERAL: K00 Contraloría
DEPENDENCIA AUXILIAR: 138 Responsabilidad y Situación Patrimonial

Elaboró

Jocelyn

Lic. Jocelyn Dayanira Lopez Montoya,
Auxiliar





PBRM -08B FICHA TÉCNICA DE SEGUIMIENTO DE INDICADORES 2023 DE GESTIÓN O ESTRATÉGICO

TIPO DE FICHA: OSFEM

MUNICIPIO DE IXTAPALUCA

PILAR DE DESARROLLO/EJE TRANSVERSAL:
TEMA DE DESARROLLO:
PROGRAMA PRESUPUESTARIO:
PROYECTO PRESUPUESTARIO:

Eje transversal II Gobierno Moderno, Capaz y Responsable
Sistema Anticorrupción del Estado de México y Municipios

01030402 Sistema Anticorrupción del Estado de México y Municipios

010304020101 Prevención, detección, disuasión, sanción y combate a la corrupción

Incluye las acciones y procesos orientados al establecimiento y operación del Sistema Anticorrupción del Estado de México y Municipios, así como aquellas destinadas a instituir los principios, bases generales y procedimientos para la coordinación entre las autoridades del Estado de México y los municipios, con el objeto de fiscalizar y controlar los recursos públicos; promover la transparencia y rendición de cuentas; prevenir, investigar, resolver y en su caso, sancionar las fallas administrativas, hechos de corrupción y conflicto de intereses, en congruencia con el Sistema Nacional Anticorrupción.

OBJETIVO DEL PROGRAMA PRESUPUESTARIO:

DEPENDENCIA GENERAL:
DEPENDENCIA AUXILIAR:

K00 Contraloría
138 Responsabilidad y Situación Patrimonial

ESTRUCTURA DEL INDICADOR

NOMBRE DEL INDICADOR:
FÓRMULA DE CÁLCULO:
INTERPRETACIÓN:
DIMENSIÓN QUE ATIENDE:
DESCRIPCIÓN DEL FACTOR DE COMPARACIÓN:
AMBITO GEOGRAFICO
COBERTURA
LINEA BASE

Promedio de servidores públicos asistentes a los eventos de concientización.
(Servidores públicos que asisten a los eventos / Total de eventos de concientización)
Los eventos de concientización a los que asisten los servidores publicos
EFICIENCIA FRECUENCIA DE MEDICIÓN:
SE COMPARAN LOS ALCANCES EN EL AÑO 2022 CON LA META DEL AÑO 2023
MUNICIPAL
MUNICIPAL
2023

TRIMESTRAL

Numero: NA. 4.1

COMPORTAMIENTO DE LAS VARIABLES DURANTE EL TRIMESTRE: Julio - Septiembre

Table with columns: VARIABLE, UNIDAD DE MEDIDA, OPERACIÓN, META ANUAL, AVANCE TRIMESTRAL (Programado, %, Alcanzado, %), AVANCE ACUMULADO (Programado, %, Alcanzado, %). Rows include 'Servidores públicos que asisten a los eventos' and 'Total de eventos de concientización'.

COMPORTAMIENTO DEL INDICADOR
DESCRIPCIÓN DE LA META ANUAL

Se espera conocer los eventos a los que asisten los servidores publicos con relacion y en comparacion con el ejercicio 2022

Summary table for the indicator performance, showing annual target (100.00), quarterly progress (50.00), and accumulated progress (50.00) with a yellow traffic light status.

DESCRIPCIÓN DE RESULTADOS Y JUSTIFICACIÓN EN CASO DE VARIACIÓN SUPERIOR A + 10 POR CIENTO RESPECTO A LO PROGRAMADO

Se reprogramara la actividad para el cuarto trimestre

EVALUACIÓN POR INDICADOR

Aceptable

DEPENDENCIA GENERAL:
DEPENDENCIA AUXILIAR:

K00 Contraloría
138 Responsabilidad y
Situación Patrimonial

Elaboró

Jocelyn
Lic. Jocelyn Dayanira López Montoya.
Auxiliar

Titular de la Dependencia

Lic. Guillermo Edgar Salas García
Contralor Municipal





PBRM -08B FICHA TÉCNICA DE SEGUIMIENTO DE INDICADORES 2023 DE GESTIÓN O ESTRATÉGICO

TIPO DE FICHA: OSFEM

MUNICIPIO DE IXTAPALUCA

PILAR DE DESARROLLO/EJE TRANSVERSAL:

Eje transversal II Gobierno Moderno, Capaz y Responsable

TEMA DE DESARROLLO:

Sistema Anticorrupción del Estado de México y Municipios

PROGRAMA PRESUPUESTARIO:

01030402 Sistema Anticorrupción del Estado de México y Municipios

PROYECTO PRESUPUESTARIO:

010304020101 Prevención, detección, disuasión, sanción y combate a la corrupción

OBJETIVO DEL PROGRAMA PRESUPUESTARIO:

Incluye las acciones y procesos orientados al establecimiento y operación del Sistema Anticorrupción del Estado de México y Municipios, así como aquellas destinadas a instituir los principios, bases generales y procedimientos para la coordinación entre las autoridades del Estado de México y los municipios, con el objeto de fiscalizar y controlar los recursos públicos; promover la transparencia y rendición de cuentas; prevenir, investigar, resolver y en su caso, sancionar las faltas administrativas, hechos de corrupción y conflicto de intereses, en congruencia con el Sistema Nacional Anticorrupción.

DEPENDENCIA GENERAL:

K00 Contraloría

DEPENDENCIA AUXILIAR:

138 Responsabilidad y Situación Patrimonial

ESTRUCTURA DEL INDICADOR

NOMBRE DEL INDICADOR:

Porcentaje de cumplimiento en la Integración del Informe Anual de Resultados y Avances del Comité Coordinador Municipal.

FÓRMULA DE CÁLCULO:

(Informe Anual de Resultados y Avances del Comité Coordinador Municipal realizados / Informe Anual de Resultados y Avances del Comité Coordinador Municipal programados a realizar) \* 100

INTERPRETACIÓN:

El Informe Anual de Resultados y Avances del Comité Coordinador Municipal 2022

DIMENSIÓN QUE ATIENDE:

EFICIENCIA

FRECUENCIA DE MEDICIÓN:

TRIMESTRAL

DESCRIPCIÓN DEL FACTOR DE COMPARACIÓN:

SE COMPARAN LOS ALCANCES EN EL AÑO 2022 CON LA META DEL AÑO 2023

AMBITO GEOGRAFICO

MUNICIPAL

COBERTURA

MUNICIPAL

LINEA BASE

2023

Numero: NA. 5.2

COMPORTAMIENTO DE LAS VARIABLES DURANTE EL TRIMESTRE: Julio - Septiembre

VARIABLE	UNIDAD DE MEDIDA	OPERACIÓN	META ANUAL	AVANCE TRIMESTRAL				AVANCE ACUMULADO			
				Programado	%	Alcanzado	%	Programado	%	Alcanzado	%
Informe Anual de Resultados y Avances del Comité Coordinador Municipal realizados	Informe	SUMABLE	4	1	25.00%	1	100.00%	3	75.00%	2	68.87%
Informe Anual de Resultados y Avances del Comité Coordinador Municipal programados a realizar	Informe	SUMABLE	4	1	25.00%	1	100.00%	3	75.00%	3	100.00%

COMPORTAMIENTO DEL INDICADOR

DESCRIPCIÓN DE LA META ANUAL

Realización del Programa Anual de Trabajo del Comité Coordinador Municipal 2023

META ANUAL	TRIMESTRE: Julio - Septiembre							
	AVANCE TRIMESTRAL				AVANCE ACUMULADO			
	Programado	Alcanzado	EF%	SEMAFORO	Programado	Alcanzado	EF%	SEMAFORO
100.00	100.00	100.00	100.00	verde	100.00	68.87	68.87	amarillo

DESCRIPCIÓN DE RESULTADOS Y JUSTIFICACIÓN EN CASO DE VARIACIÓN SUPERIOR A + 10 POR CIENTO RESPECTO A LO PROGRAMADO

Se tiene por presentado el plan de trabajo anual del Comité Coordinador Municipal de Ixtapaluca, Estado de México, junto con el acta en el que se acuerda.

EVALUACIÓN POR INDICADOR

Aceptable

DEPENDENCIA GENERAL:

K00 Contraloría


DEPENDENCIA AUXILIAR:

138 Responsabilidad y Situación Patrimonial

Elaboró

Jocelyn

Lic. Jocelyn Dayanira López Montoya.  
Auxiliar



Substituto de la Dependencia

Lic. Guillermo Edgar Salas García  
Contralor Municipal



PBRM -08B FICHA TÉCNICA DE SEGUIMIENTO DE INDICADORES 2023 DE GESTIÓN O ESTRATÉGICO

TIPO DE FICHA: OSFEM

MUNICIPIO DE IXTAPALUCA

PILAR DE DESARROLLO/EJE TRANSVERSAL:
TEMA DE DESARROLLO:
PROGRAMA PRESUPUESTARIO:
PROYECTO PRESUPUESTARIO:

Pilar 3 Territorial
Ciudades y comunidades sostenibles
01030801 Política territorial
010308010201 Planeación Integral y Concertada
010308010302 Regularización de predios
Es el conjunto de acciones a aplicar en una demarcación territorial definida, en beneficio de toda la población o comunidades específicas ahí establecidas.
F01 Desarrollo Urbano y Servicios Públicos
123 Desarrollo Urbano

OBJETIVO DEL PROGRAMA PRESUPUESTARIO:
DEPENDENCIA GENERAL:
DEPENDENCIA AUXILIAR:

ESTRUCTURA DEL INDICADOR

NOMBRE DEL INDICADOR: Porcentaje de avance en los barrios de campo, para identificar asentamientos irregulares.
FÓRMULA DE CÁLCULO: (Barrios de campo realizados para identificar asentamientos humanos irregulares / Barrios de campo programados para identificar asentamientos humanos irregulares)\*100
INTERPRETACIÓN: Identificar predios fraccionados fuera de normativa
DIMENSIÓN QUE ATIENDE: Eficiencia
DESCRIPCIÓN DEL FACTOR DE COMPARACIÓN: FRECUENCIA DE MEDICIÓN: Trimestral
Censo de vivienda, en nuevos asentamientos humanos irregulares.
AMBITO GEOGRAFICO: Municipal
COBERTURA: Todo el Municipio
LINEA BASE: 2023

Numero: NA 1.1

COMPORTAMIENTO DE LAS VARIABLES DURANTE EL TRIMESTRE: JULIO - SEPTIEMBRE

Table with 12 columns: VARIABLE, UNIDAD DE MEDIDA, OPERACIÓN, META ANUAL, AVANCE TRIMESTRAL (Programado, %, Alcancado, %), AVANCE ACUMULADO (Programado, %, Alcancado, %). Rows include 'Barrios de campo realizados para identificar asentamientos humanos irregulares' and 'Barrios de campo programados para identificar asentamientos humanos irregulares'.

COMPORTAMIENTO DEL INDICADOR
DESCRIPCIÓN DE LA META ANUAL

Regularización de los predios identificados, en condición de asentamiento humano irregular.

Summary table for TRIMESTRE: JULIO - SEPTIEMBRE showing META ANUAL, AVANCE TRIMESTRAL, and AVANCE ACUMULADO with columns for Programado, Alcancado, EF%, and SEMAFORO.

DESCRIPCIÓN DE RESULTADOS Y JUSTIFICACIÓN EN CASO DE VARIACIÓN SUPERIOR A + 10 POR CIENTO RESPECTO A LO PROGRAMADO

Se cumple con lo programado


EVALUACIÓN POR INDICADOR

ACEPTABLE

DEPENDENCIA GENERAL: F01 Desarrollo Urbano y Servicios Públicos
DEPENDENCIA AUXILIAR: 123 Desarrollo Urbano

Handwritten signature of Miguel Ángel Santiago Gordillo

ING. MIGUEL ANGEL SANTIAGO GORDILLO
SUBDIRECCIÓN DE GESTIÓN Y CONTROL ADMINISTRATIVO



Director de la Dependencia
ARQ. ANUAR ALFARO REYES
DIRECTOR DE DESARROLLO TERRITORIAL Y URBANO



PBRM -08B FICHA TÉCNICA DE SEGUIMIENTO DE INDICADORES 2023 DE GESTIÓN O ESTRATÉGICO

TIPO DE FICHA: OSFEM

MUNICIPIO DE IXTAPALUCA

PILAR DE DESARROLLO/EJE TRANSVERSAL:
TEMA DE DESARROLLO:
PROGRAMA PRESUPUESTARIO:
PROYECTO PRESUPUESTARIO:

Piñar 3 Territorial
Ciudades y comunidades sostenibles
01030801 Política territorial
010308010201 Planeación Integral y Concertada

010308010202 Instrumentación urbana

OBJETIVO DEL PROGRAMA PRESUPUESTARIO:
DEPENDENCIA GENERAL:
DEPENDENCIA AUXILIAR:

010308010302 Regularización de predios
Es el conjunto de acciones a aplicar en una demarcación territorial definida, en beneficio de toda la población o comunidades específicas ahí establecidas.
F01 Desarrollo Urbano y Servicios Públicos
123 Desarrollo Urbano

ESTRUCTURA DEL INDICADOR

NOMBRE DEL INDICADOR:
FÓRMULA DE CÁLCULO:
INTERPRETACIÓN:
DIMENSIÓN QUE ATIENDE:
DESCRIPCIÓN DEL FACTOR DE COMPARACIÓN:
ÁMBITO GEOGRÁFICO:
COBERTURA:
LINEA BASE:

Porcentaje de permisos de uso del suelo emitidos.
(Permisos de uso de suelo emitidos / Permisos de uso del suelo solicitados)\*100
Entrega de la licencia de uso de suelo con base en la normatividad establecida en la materia.
Eficiencia FRECUENCIA DE MEDICIÓN: Trimestral
Documento oficial con base en la normatividad establecida en la materia
Municipal
Todo el Municipio
2023

Numero: NA 2.2

COMPORTAMIENTO DE LAS VARIABLES DURANTE EL TRIMESTRE: JULIO - SEPTIEMBRE

Table with 12 columns: VARIABLE, UNIDAD DE MEDIDA, OPERACIÓN, META ANUAL, AVANCE TRIMESTRAL (Programado, %, Alcancado, %), AVANCE ACUMULADO (Programado, %, Alcancado, %). Rows include 'Permisos de uso de suelo emitidos' and 'Permisos de uso del suelo solicitados'.

COMPORTAMIENTO DEL INDICADOR
DESCRIPCIÓN DE LA META ANUAL

Mantener el orden en la ocupación del territorio municipal.

Summary table for the indicator showing annual goal (META ANUAL) and quarterly progress (AVANCE TRIMESTRAL and AVANCE ACUMULADO) with columns for Programado, Alcancado, EF%, and SEMAFORO.

DESCRIPCIÓN DE RESULTADOS Y JUSTIFICACIÓN EN CASO DE VARIACIÓN SUPERIOR A + 10 POR CIENTO RESPECTO A LO PROGRAMADO

Por la alta demanda de la ciudadanía en la gestión del trámite de Licencias de uso de suelo en este trimestre se obtuvo un incremento por encima de lo programado.

EVALUACIÓN POR INDICADOR

ACEPTABLE

DEPENDENCIA GENERAL:
DEPENDENCIA AUXILIAR:


F01 Desarrollo Urbano y Servicios Públicos
123 Desarrollo Urbano

Elaboró

ING. MIGUEL ANGEL SANTIAGO GORDILLO
SUBDIRECCIÓN DE GESTIÓN Y CONTROL ADMINISTRATIVO

Director de la Dependencia

ARQ. ANJAR ALFARO REYES
DIRECTOR DE DESARROLLO TERRITORIAL Y URBANO





MUNICIPIO DE IXTAPALUCA

PBRM -08B FICHA TÉCNICA DE SEGUIMIENTO DE INDICADORES 2023 DE GESTIÓN O ESTRATÉGICO

TIPO DE FICHA: OSFEM

PILAR DE DESARROLLO/EJE TRANSVERSAL:
TEMA DE DESARROLLO:
PROGRAMA PRESUPUESTARIO:
PROYECTO PRESUPUESTARIO:

Pilar 4
Derechos Humanos
01020401 Derechos Humanos
10204010102 Protección y defensa de los derechos humanos
Engloba los proyectos orientados a proteger, defender y garantizar los derechos humanos de todas las personas que se encuentren en cada territorio municipal, sin discriminación por condición alguna y fomentar la cultura de los derechos humanos para promover el respeto y la tolerancia entre los individuos en todos los ámbitos de la interrelación social apoyando a las organizaciones sociales que impulsan estas actividades.

OBJETIVO DEL PROGRAMA PRESUPUESTARIO:

DEPENDENCIA GENERAL:
DEPENDENCIA AUXILIAR:

A02 Derechos Humanos
102 Derechos Humanos

ESTRUCTURA DEL INDICADOR

NOMBRE DEL INDICADOR: Porcentaje de capacitaciones en materia de derechos humanos.
FÓRMULA DE CÁLCULO: (Capacitaciones en materia de derechos humanos proporcionadas/Capacitaciones en materia de derechos humanos programadas) \*100
INTERPRETACIÓN: Mide el avance municipal a nivel estatal y nacional.
DIMENSIÓN QUE ATIENDE: Ixtapaluca
DESCRIPCIÓN DEL FACTOR DE COMPARACIÓN: De conformidad a quejas recibidas por la Defensoría Municipal
AMBITO GEOGRAFICO: Municipal
COBERTURA: Municipal
LINEA BASE: 2023

Numero: NC 1

COMPORTAMIENTO DE LAS VARIABLES DURANTE EL TRIMESTRE: Julio-Septiembre

Table with columns: VARIABLE, UNIDAD DE MEDIDA, OPERACIÓN, META ANUAL, AVANCE TRIMESTRAL (Programado, %, Alcanzado, %), AVANCE ACUMULADO (Programado, %, Alcanzado, %).

COMPORTAMIENTO DEL INDICADOR
DESCRIPCIÓN DE LA META ANUAL

Total de personas atendidas por violación a derechos humanos

Table showing META ANUAL and AVANCE TRIMESTRAL/AVANCE ACUMULADO with columns for Programado, Alcanzado, EF%, and SEMAFORO.

DESCRIPCIÓN DE RESULTADOS Y JUSTIFICACIÓN EN CASO DE VARIACIÓN SUPERIOR A + 10 POR CIENTO RESPECTO A LO PROGRAMADO

No se cumplió con lo programado; debido a que las instituciones académicas (Escuelas) estaban en un periodo vacacional por lo que no se podía impartir capacitaciones de Derechos Humanos en las mismas.

EVALUACIÓN POR INDICADOR

con riesgo

DEPENDENCIA GENERAL:
DEPENDENCIA AUXILIAR:

A02 Derechos Humanos
102 Derechos Humanos

Elaboró:
M. Ángel Espinosa Ramírez
Sub Director





PBRM -08B FICHA TÉCNICA DE SEGUIMIENTO DE INDICADORES 2023 DE GESTIÓN O ESTRATÉGICO

TIPO DE FICHA: OSFEM

MUNICIPIO DE IXTAPALUCA

PILAR DE DESARROLLO/EJE TRANSVERSAL:
TEMA DE DESARROLLO:
PROGRAMA PRESUPUESTARIO:
PROYECTO PRESUPUESTARIO:

Pilar 4
Derechos Humanos
01020401 Derechos Humanos
10204010102 Protección y defensa de los derechos humanos

OBJETIVO DEL PROGRAMA PRESUPUESTARIO:

Engloba los proyectos orientados a proteger, defender y garantizar los derechos humanos de todas las personas que se encuentren en cada territorio municipal, sin discriminación por condición alguna y fomentar la cultura de los derechos humanos para promover el respeto y la tolerancia entre los individuos en todos los ámbitos de la interrelación social apoyando a las organizaciones sociales que impulsan estas actividades.

DEPENDENCIA GENERAL:
DEPENDENCIA AUXILIAR:

A02 Derechos Humanos
102 Derechos Humanos

ESTRUCTURA DEL INDICADOR

NOMBRE DEL INDICADOR:
FÓRMULA DE CÁLCULO:
INTERPRETACIÓN:
DIMENSIÓN QUE ATIENDE:
DESCRIPCIÓN DEL FACTOR DE COMPARACIÓN:
AMBITO GEOGRAFICO
COBERTURA
LINEA BASE

Porcentaje de asesorías jurídicas otorgadas.
(Número de asesorías otorgadas/Número de asesorías registradas) \*100
Mide el avance municipal a nivel estatal y nacional.
Ixtapaluca
De conformidad a quejas recibidas por la Defensoría
Municipal
Municipal
2023

Numero: NC 2

COMPORTAMIENTO DE LAS VARIABLES DURANTE EL TRIMESTRE: Julio-Septiembre

Table with 12 columns: VARIABLE, UNIDAD DE MEDIDA, OPERACIÓN, META ANUAL, AVANCE TRIMESTRAL (Programado, %, Alcancado, %), AVANCE ACUMULADO (Programado, %, Alcancado, %). Rows for 'Número de asesorías otorgadas' and 'Número de asesorías registradas'.

COMPORTAMIENTO DEL INDICADOR
DESCRIPCIÓN DE LA META ANUAL

Total de asesorías atendidas

Summary table for 'Total de asesorías atendidas' showing 'META ANUAL' and 'AVANCE TRIMESTRAL' vs 'AVANCE ACUMULADO' with columns for Programado, Alcancado, EP%, and SEMAFORO.

DESCRIPCIÓN DE RESULTADOS Y JUSTIFICACIÓN EN CASO DE VARIACIÓN SUPERIOR A + 10 POR CIENTO RESPECTO A LO PROGRAMADO

Se cumplió con lo programado



DEPENDENCIA GENERAL:
DEPENDENCIA AUXILIAR:

A02 Derechos Humanos
102 Derechos Humanos

Handwritten signature of Miguel Ángel Espinosa Ramírez, Sub Director

Director de la Dependencia

Handwritten signature of Luc Ángel Guevara Rivera, Defensor Municipal de los Derechos Humanos



PBRM -08B FICHA TÉCNICA DE SEGUIMIENTO DE INDICADORES 2023 DE GESTIÓN O ESTRATÉGICO

TIPO DE FICHA: OSFEM

MUNICIPIO DE IXTAPALUCA

PILAR DE DESARROLLO/EJE TRANSVERSAL: Pilar 4
TEMA DE DESARROLLO: Derechos Humanos
PROGRAMA PRESUPUESTARIO: 01020401 Derechos Humanos
PROYECTO PRESUPUESTARIO: 10204010102 Protección y defensa de los derechos humanos
OBJETIVO DEL PROGRAMA PRESUPUESTARIO: Engloba los proyectos orientados a proteger, defender y garantizar los derechos humanos de todas las personas que se encuentren en cada territorio municipal, sin discriminación por condición alguna y fomentar la cultura de los derechos humanos para promover el respeto y la tolerancia entre los individuos en todos los ámbitos de la interacción social apoyando a las organizaciones sociales que impulsan estas actividades.
DEPENDENCIA GENERAL: A02 Derechos Humanos
DEPENDENCIA AUXILIAR: 102 Derechos Humanos

ESTRUCTURA DEL INDICADOR

NOMBRE DEL INDICADOR: Porcentaje de seguimiento a casos de presuntas violaciones a los derechos humanos.
FORMULA DE CÁLCULO: (Casos de presuntas violaciones a los derechos humanos concluidos/Casos de presuntas violaciones a los derechos humanos recibidos) \*100
INTERPRETACIÓN: Mide el avance municipal a nivel estatal y nacional.
DIMENSIÓN QUE ATIENDE: Ixtapaluca
DESCRIPCIÓN DEL FACTOR DE COMPARACIÓN: De conformidad a quejas recibidas por la Defensoría
FRECUENCIA DE MEDICIÓN: Trimestral
AMBITO GEOGRAFICO: Municipal
COBERTURA: Municipal
LINEA BASE: 2023

Numero: NC 3

COMPORTAMIENTO DE LAS VARIABLES DURANTE EL TRIMESTRE: Julio-Septiembre

Table with 12 columns: VARIABLE, UNIDAD DE MEDIDA, OPERACIÓN, META ANUAL, AVANCE TRIMESTRAL (Programado, %, Alcanzado, %), AVANCE ACUMULADO (Programado, %, Alcanzado, %). Rows include 'Casos de presuntas violaciones a los derechos humanos concluidos' and 'Casos de presuntas violaciones a los derechos humanos recibidos'.

COMPORTAMIENTO DEL INDICADOR
DESCRIPCIÓN DE LA META ANUAL

Total de casos de presuntas violaciones a derechos humanos.

Summary table for the annual goal with columns for META ANUAL, AVANCE TRIMESTRAL, SEMAFORO, and AVANCE ACUMULADO.

DESCRIPCIÓN DE RESULTADOS Y JUSTIFICACIÓN EN CASO DE VARIACIÓN SUPERIOR A + 10 POR CIENTO RESPECTO A LO PROGRAMADO

No se cumple debido a que la Defensoría mantiene una capacitación constante a los servidores públicos del municipio de Ixtapaluca, lo cual influye a que hubiera menos violaciones a los derechos humanos de las personas.

EVALUACIÓN POR INDICADOR

Aceptable

DEPENDENCIA GENERAL: A02 Derechos Humanos
DEPENDENCIA AUXILIAR: 102 Derechos Humanos

Signature of Miguel Ángel Espinoza Ramírez, Sub Director.







PBRM -08B FICHA TÉCNICA DE SEGUIMIENTO DE INDICADORES 2023 DE GESTIÓN O ESTRATÉGICO

TIPO DE FICHA: OSFEM

MUNICIPIO DE IXTAPALUCA

PILAR DE DESARROLLO/EJE TRANSVERSAL:
TEMA DE DESARROLLO:
PROGRAMA PRESUPUESTARIO:
PROYECTO PRESUPUESTARIO:

Pilar 4
Derechos Humanos
01020401 Derechos Humanos
1020401D102 Protección y defensa de los derechos humanos

OBJETIVO DEL PROGRAMA PRESUPUESTARIO:

Engloba los proyectos orientados a proteger, defender y garantizar los derechos humanos de todas las personas que se encuentren en cada territorio municipal, sin discriminación por condición alguna y fomentar la cultura de los derechos humanos para promover el respeto y la tolerancia entre los individuos en todos los ámbitos de la interrelación social apoyando a las organizaciones sociales que impulsan estas actividades.

DEPENDENCIA GENERAL:
DEPENDENCIA AUXILIAR:

A02 Derechos Humanos
102 Derechos Humanos

ESTRUCTURA DEL INDICADOR

NOMBRE DEL INDICADOR:
FÓRMULA DE CÁLCULO:
INTERPRETACIÓN:
DIMENSIÓN QUE ATIENDE:
DESCRIPCIÓN DEL FACTOR DE COMPARACIÓN:
ÁMBITO GEOGRÁFICO:
COBERTURA:
LINEA BASE:

Porcentaje de personas asistentes a las capacitaciones.
(Número de personas asistentes a las capacitaciones /Población municipal)\*100
Mide el avance municipal a nivel estatal y nacional.
Ixtapaluca
FRECUENCIA DE MEDICIÓN: Trimestral
De conformidad a quejas recibidas por la Defensoría Municipal
Municipal
2023

Numero: NA 1.1

COMPORTAMIENTO DE LAS VARIABLES DURANTE EL TRIMESTRE: Julio-Septiembre

Table with 12 columns: VARIABLE, UNIDAD DE MEDIDA, OPERACIÓN, META ANUAL, AVANCE TRIMESTRAL (Programado, %, Alcanzado, %), AVANCE ACUMULADO (Programado, %, Alcanzado, %). Rows include 'Número de personas asistentes a las capacitaciones' and 'Población Municipal'.

COMPORTAMIENTO DEL INDICADOR
DESCRIPCIÓN DE LA META ANUAL

Personas capacitadas en materia de derechos humanos

Table showing 'META ANUAL' and 'AVANCE TRIMESTRAL' with columns for Programado, Alcanzado, EF%, and SEMAFORO.

DESCRIPCIÓN DE RESULTADOS Y JUSTIFICACIÓN EN CASO DE VARIACIÓN SUPERIOR A + 10 POR CIENTO RESPECTO A LO PROGRAMADO

Se cumplió con lo programado, aún que se sobre puso debido al programa implementado por parte del municipio llamado "Acciones Fuertes Llegando a la Escuela" en donde se nos asignaba capacitaciones a escuelas del municipio de Ixtapaluca.

EVALUACIÓN POR INDICADOR

DEPENDENCIA GENERAL:
DEPENDENCIA AUXILIAR:

A02 Derechos Humanos
102 Derechos Humanos

Handwritten signature of Miguel Ángel Espinosa Ramírez, Sub Director.



Director de la Dependencia

Handwritten signature of Luis Ángel Guevara Rivera, Defensor Municipal de los Derechos Humanos.



PBRM -08B FICHA TÉCNICA DE SEGUIMIENTO DE INDICADORES 2023 DE GESTIÓN O ESTRATÉGICO

TIPO DE FICHA: OSFEM

MUNICIPIO DE IXTAPALUCA

PILAR DE DESARROLLO/EJE TRANSVERSAL:

Pilar 4

TEMA DE DESARROLLO:

Derechos Humanos

PROGRAMA PRESUPUESTARIO:

01020401 Derechos Humanos

PROYECTO PRESUPUESTARIO:

102040102 Protección y defensa de los derechos humanos

OBJETIVO DEL PROGRAMA PRESUPUESTARIO:

Engloba los proyectos orientados a proteger, defender y garantizar los derechos humanos de todas las personas que se encuentren en cada territorio municipal, sin discriminación por condición alguna y fomentar la cultura de los derechos humanos para promover el respeto y la tolerancia entre los individuos en todos los ámbitos de la interrelación social apoyando a las organizaciones sociales que impulsan estas actividades.

DEPENDENCIA GENERAL:

A02 Derechos Humanos

DEPENDENCIA AUXILIAR:

102 Derechos Humanos

ESTRUCTURA DEL INDICADOR

NOMBRE DEL INDICADOR:

Porcentaje de servidores públicos Municipales capacitados.

FÓRMULA DE CÁLCULO:

(Servidores públicos capacitados en materia de derechos humanos/Servidores Públicos convocados a la capacitación en materia de derechos humanos) \* 100

INTERPRETACIÓN:

Mide el avance municipal a nivel estatal y nacional.

DIMENSIÓN QUE ATIENDE:

Ixtapaluca

FRECUENCIA DE MEDICIÓN:

Trimestral

DESCRIPCIÓN DEL FACTOR DE COMPARACIÓN:

De conformidad a quejas recibidas por la Defensoría

AMBITO GEOGRAFICO

Municipal

COBERTURA

Municipal

LINEA BASE

2023

Numero: NA 1.2

COMPORTAMIENTO DE LAS VARIABLES DURANTE EL TRIMESTRE: Julio-Septiembre

VARIABLE	UNIDAD DE MEDIDA	OPERACIÓN	META ANUAL	AVANCE TRIMESTRAL				AVANCE ACUMULADO			
				Programado	%	Alcanzado	%	Programado	%	Alcanzado	%
Servidores públicos capacitados en materia de derechos humanos	Personas	Sumable	600	200	25.00%	248	124.00%	600	75.00%	625	104.17%
Servidores Públicos convocados a la capacitación en materia de derechos humanos	Personas	Constante	2,100	2,100	100.00%	2,100	100.00%	2,100	100.00%	2,100	100.00%

COMPORTAMIENTO DEL INDICADOR

DESCRIPCIÓN DE LA META ANUAL

Servidores públicos capacitados en materia de derechos humanos.

META ANUAL	TRIMESTRE: Julio-Septiembre									
	AVANCE TRIMESTRAL					AVANCE ACUMULADO				
	Programado	Alcanzado	EP%	SEMAFORO	Programado	Alcanzado	EP%	SEMAFORO		
36.10	0.62	11.81	124.00	Verde	20.67	20.70	104.17	Verde		

DESCRIPCIÓN DE RESULTADOS Y JUSTIFICACIÓN EN CASO DE VARIACIÓN SUPERIOR A + 10 POR CIENTO RESPECTO A LO PROGRAMADO

Se cumplió con lo programado

EVALUACIÓN POR INDICADOR

Aceptable

DEPENDENCIA GENERAL:  
DEPENDENCIA AUXILIAR:

A02 Derechos Humanos  
102 Derechos Humanos

Elaboró  
  
 Miguel Ángel Espinosa Ramírez  
 Sub Director



Director de la Dependencia

Luis Ángel Guevara Rivera  
 Defensor Municipal de los Derechos Humanos



PBRM -08B FICHA TÉCNICA DE SEGUIMIENTO DE INDICADORES 2023 DE GESTIÓN O ESTRATÉGICO

TIPO DE FICHA: OSFEM

MUNICIPIO DE IXTAPALUCA

PILAR DE DESARROLLO/EJE TRANSVERSAL:
TEMA DE DESARROLLO:
PROGRAMA PRESUPUESTARIO:
PROYECTO PRESUPUESTARIO:

Pilar 4
Derechos Humanos
01020401 Derechos Humanos
10204010102 Protección y defensa de los derechos humanos

OBJETIVO DEL PROGRAMA PRESUPUESTARIO:

Engloba los proyectos orientados a proteger, defender y garantizar los derechos humanos de todas las personas que se encuentren en cada territorio municipal, sin discriminación por condición alguna y fomentar la cultura de los derechos humanos para promover el respeto y la tolerancia entre los individuos en todos los ámbitos de la interrelación social apoyando a las organizaciones sociales que impulsan estas actividades.

DEPENDENCIA GENERAL:
DEPENDENCIA AUXILIAR:

A02 Derechos Humanos
102 Derechos Humanos

ESTRUCTURA DEL INDICADOR

NOMBRE DEL INDICADOR:
FÓRMULA DE CÁLCULO:
INTERPRETACIÓN:
DIMENSIÓN QUE ATIENDE:
DESCRIPCIÓN DEL FACTOR DE COMPARACIÓN:
ÁMBITO GEOGRÁFICO:
COBERTURA:
LINEA BASE:

Porcentaje de campañas de sensibilización e información realizadas.
(Campañas de sensibilización e información realizadas/Campañas de sensibilización e información programadas) \*100
Mide el avance municipal a nivel estatal y nacional.
Ixtapaluca
De conformidad a quejas recibidas por la Defensoría Municipal
Municipal
2023

FRECUENCIA DE MEDICIÓN: Trimestral

Numero: NA 1.3

COMPORTAMIENTO DE LAS VARIABLES DURANTE EL TRIMESTRE: Julio-Septiembre

Table with columns: VARIABLE, UNIDAD DE MEDIDA, OPERACIÓN, META ANUAL, AVANCE TRIMESTRAL (Programado, %), AVANCE ACUMULADO (Programado, %). Rows include 'Campañas de sensibilización e información realizadas' and 'Campañas de sensibilización e información programadas'.

COMPORTAMIENTO DEL INDICADOR
DESCRIPCIÓN DE LA META ANUAL

Difundir material sobre los derechos humanos.

Summary table for the indicator with columns: META ANUAL, AVANCE TRIMESTRAL, AVANCE ACUMULADO, SEMAFORO.

DESCRIPCIÓN DE RESULTADOS Y JUSTIFICACIÓN EN CASO DE VARIACIÓN SUPERIOR A + 10 POR CIENTO RESPECTO A LO PROGRAMADO

Se cumplió con lo programado

EVALUACIÓN POR INDICADOR

Acceptable

DEPENDENCIA GENERAL:
DEPENDENCIA AUXILIAR:

A02 Derechos Humanos
102 Derechos Humanos

Handwritten signature of Miguel Ángel Espinosa Ramírez, Subdirector.



Director de la Dependencia

Luis Ángel Cuovara Rivera
Defensor Municipal de los Derechos Humanos



PBRM -08B FICHA TÉCNICA DE SEGUIMIENTO DE INDICADORES 2023 DE GESTIÓN O ESTRATÉGICO

TIPO DE FICHA: OSFEM

MUNICIPIO DE IXTAPALUCA

PILAR DE DESARROLLO/EJE TRANSVERSAL: Pilar 4
TEMA DE DESARROLLO: Derechos Humanos
PROGRAMA PRESUPUESTARIO: 01020401 Derechos Humanos
PROYECTO PRESUPUESTARIO: 102040102 Protección y defensa de los derechos humanos
OBJETIVO DEL PROGRAMA PRESUPUESTARIO: Engloba los proyectos orientados a proteger, defender y garantizar los derechos humanos de todas las personas que se encuentran en cada territorio municipal, sin discriminación por condición alguna y fomentar la cultura de los derechos humanos para promover el respeto y la tolerancia entre los individuos en todos los ámbitos de la interrelación social apoyando a las organizaciones sociales que impulsan estas actividades.
DEPENDENCIA GENERAL: A02 Derechos Humanos
DEPENDENCIA AUXILIAR: 102 Derechos Humanos

ESTRUCTURA DEL INDICADOR

NOMBRE DEL INDICADOR: Porcentaje de solicitudes de intervención.
FÓRMULA DE CÁLCULO: (Solicitudes de intervención solventadas/Solicitudes de intervención presentadas) \*100
INTERPRETACIÓN: Mide el avance municipal a nivel estatal y nacional.
DIMENSIÓN QUE ATIENDE: Ixtapaluca
DESCRIPCIÓN DEL FACTOR DE COMPARACIÓN: De conformidad a quejas recibidas por la Defensoría
AMBITO GEOGRAFICO: Municipal
COBERTURA: Municipal
LINEA BASE: 2023
FRECUENCIA DE MEDICIÓN: Trimestral

Numero: NA 2.1

COMPORTAMIENTO DE LAS VARIABLES DURANTE EL TRIMESTRE: Julio-Septiembre

Table with 12 columns: VARIABLE, UNIDAD DE MEDIDA, OPERACION, META ANUAL, AVANCE TRIMESTRAL (Programado, %, Alcanzado, %), AVANCE ACUMULADO (Programado, %, Alcanzado, %). Rows show data for 'Solicitudes de intervención solventadas' and 'Solicitudes de intervención presentadas'.

COMPORTAMIENTO DEL INDICADOR
DESCRIPCIÓN DE LA META ANUAL

Intervenir en presuntas violaciones a derechos humanos.

Summary table for the indicator performance, showing annual and quarterly (July-September) metrics for 'Programado', 'Alcanzado', 'EP%', and 'SEMAFORO'.

DESCRIPCIÓN DE RESULTADOS Y JUSTIFICACIÓN EN CASO DE VARIACIÓN SUPERIOR A + 10 POR CIENTO RESPECTO A LO PROGRAMADO

Se cumplió con lo programado

EVALUACIÓN POR INDICADOR

DEPENDENCIA GENERAL: A02 Derechos Humanos
DEPENDENCIA AUXILIAR: 102 Derechos Humanos

Handwritten signature of Miguel Ángel Espinosa Ramírez, Sub Director.



Director de la Dependencia
Luis Ángel Guevara Rivera
Defensor Municipal de los Derechos Humanos



PBRM -08B FICHA TÉCNICA DE SEGUIMIENTO DE INDICADORES 2023 DE GESTIÓN O ESTRATÉGICO

TIPO DE FICHA: OSFEM

MUNICIPIO DE IXTAPALUCA

PILAR DE DESARROLLO/EJE TRANSVERSAL:

Pilar 4

TEMA DE DESARROLLO:

Derechos Humanos

PROGRAMA PRESUPUESTARIO:

01020401 Derechos Humanos

PROYECTO PRESUPUESTARIO:

102040102 Protección y defensa de los derechos humanos

OBJETIVO DEL PROGRAMA PRESUPUESTARIO:

Engloba los proyectos orientados a proteger, defender y garantizar los derechos humanos de todas las personas que se encuentren en cada territorio municipal, sin discriminación por condición alguna y fomentar la cultura de los derechos humanos para promover el respeto y la tolerancia entre los individuos en todos los ámbitos de la interrelación social apoyando a las organizaciones sociales que impulsan estas actividades.

DEPENDENCIA GENERAL:

A02 Derechos Humanos

DEPENDENCIA AUXILIAR:

102 Derechos Humanos

ESTRUCTURA DEL INDICADOR

NOMBRE DEL INDICADOR:

Porcentaje de cumplimiento de orientaciones caso

FÓRMULA DE CÁLCULO:

(Orientaciones - casos revisados y validados para conclusión / Orientaciones - casos en seguimiento)\*100

INTERPRETACIÓN:

Mide el avance municipal a nivel estatal y nacional.

DIMENSIÓN QUE ATIENDE:

Ixtapaluca

FRECUENCIA DE MEDICIÓN:

Trimestral

DESCRIPCIÓN DEL FACTOR DE COMPARACIÓN:

De conformidad a quejas recibidas por la Defensoría

ÁMBITO GEOGRÁFICO

Municipal

COBERTURA

Municipal

LÍNEA BASE

2023

Numero: NA 3.1

COMPORTAMIENTO DE LAS VARIABLES DURANTE EL TRIMESTRE: Julio-Septiembre

VARIABLE	UNIDAD DE MEDIDA	OPERACIÓN	META ANUAL	AVANCE TRIMESTRAL				AVANCE ACUMULADO			
				Programado	%	Alcanzado	%	Programado	%	Alcanzado	%
Orientaciones - casos revisados y validados para conclusión	Orientaciones	Sumable	7	2	28.57%	2	100.00%	0	85.71%	0	100.00%
Orientaciones - casos en seguimiento	Orientaciones	Sumable	7	2	28.57%	2	100.00%	0	85.71%	0	100.00%

COMPORTAMIENTO DEL INDICADOR

DESCRIPCIÓN DE LA META ANUAL

Revisar las cosas y asesorías otorgadas.

META ANUAL	TRIMESTRE Julio-Septiembre									
	AVANCE TRIMESTRAL					AVANCE ACUMULADO				
	Programado	Alcanzado	EP%	SEMAFORO	Programado	Alcanzado	EP%	SEMAFORO		
100.00	100.00	100.00	100.00	verde	100.00	100.00	100.00	verde		

DESCRIPCIÓN DE RESULTADOS Y JUSTIFICACIÓN EN CASO DE VARIACIÓN SUPERIOR A + 10 POR CIENTO RESPECTO A LO PROGRAMADO

Se cumplió con lo programado

EVALUACIÓN POR INDICADOR

Acceptable

DEPENDENCIA GENERAL:

A02 Derechos Humanos

DEPENDENCIA AUXILIAR:

102 Derechos Humanos

Elaboró

Miguel Ángel Espinoza Ramírez  
Sub Director



Director de la Dependencia

Luis Ángel Guevara Rivera  
Defensor Municipal de los Derechos Humanos



PBRM -08B FICHA TÉCNICA DE SEGUIMIENTO DE INDICADORES 2023 DE GESTIÓN O ESTRATÉGICO

TIPO DE FICHA: OSFEM

MUNICIPIO DE IXTAPALUCA

PILAR DE DESARROLLO/EJE TRANSVERSAL:
TEMA DE DESARROLLO:
PROGRAMA PRESUPUESTARIO:
PROYECTO PRESUPUESTARIO:

Pilar 2: Económico
Desarrollo Económico
03020103 Fomento Pecuario
030201030105 Desarrollo de Capacidades Pecuarías

OBJETIVO DEL PROGRAMA PRESUPUESTARIO:

Se refiere a las acciones orientadas a incrementar la producción pecuaria y disminuir la dependencia del Estado de México en su conjunto de productos cárnicos y lácteos del mercado nacional e internacional y consolidar agroempresas y organizaciones rentables que propicien el desarrollo integral y sostenible de la actividad pecuaria, generando valor agregado a la producción.

DEPENDENCIA GENERAL:
DEPENDENCIA AUXILIAR:

N01 Desarrollo Agropecuario
130 Desarrollo Agrícola y Ganadero

ESTRUCTURA DEL INDICADOR

NOMBRE DEL INDICADOR:
FÓRMULA DE CÁLCULO:
INTERPRETACIÓN:
DIMENSIÓN QUE ATIENDE:
DESCRIPCIÓN DEL FACTOR DE COMPARACIÓN:
AMBITO GEOGRAFICO
COBERTURA
LINEA BASE

Porcentaje de empadronamiento pecuario en el municipio.
(Unidades productoras pecuarias registradas en el padrón/Unidades productoras registradas en censo económico)\*100
Señala el porcentaje de unidades productoras pecuarias
Eficiencia
FRECUCENCIA DE MEDICIÓN: Trimestral
Información Municipal
Municipal
Municipal
2023

Numero: NA 1.1

COMPORTAMIENTO DE LAS VARIABLES DURANTE EL TRIMESTRE: Julio-Septiembre

Table with 12 columns: VARIABLE, UNIDAD DE MEDIDA, OPERACIÓN, META ANUAL, AVANCE TRIMESTRAL (Programado, %), AVANCE ACUMULADO (Programado, %). Rows include 'A. Unidades Productoras Pecuarias Registradas en el Padrón' and 'B. Unidades Productoras Registradas en Censo Económico'.

COMPORTAMIENTO DEL INDICADOR

DESCRIPCIÓN DE LA META ANUAL

Mide el grado de unidades productoras pecuarias

Table with 10 columns: META ANUAL, AVANCE TRIMESTRAL (Programado, Alcanzado, EF%, SEMAFORO), AVANCE ACUMULADO (Programado, Alcanzado, EF%, SEMAFORO). Values are 100.00, 100.00, 100.00, 100.00, verde, 100.00, 100.00, 100.00, verde.

DESCRIPCIÓN DE RESULTADOS Y JUSTIFICACIÓN EN CASO DE VARIACIÓN SUPERIOR A + 10 POR CIENTO RESPECTO A LO PROGRAMADO

Se cumplió con lo programado

EVALUACIÓN POR INDICADOR

Acceptable

DEPENDENCIA GENERAL:
DEPENDENCIA AUXILIAR:

N01 Desarrollo Agropecuario
130 Desarrollo Agrícola y Ganadero

Elaboró

Handwritten signature of Lic. Adela Pérez De los Santos

Lic. Adela Pérez De los Santos





MUNICIPIO DE IXTAPALUCA

PBRM -08B FICHA TÉCNICA DE SEGUIMIENTO DE INDICADORES 2023 DE GESTIÓN O ESTRATÉGICO

TIPO DE FICHA: OSFEM

PILAR DE DESARROLLO/EJE TRANSVERSAL:
TEMA DE DESARROLLO:
PROGRAMA PRESUPUESTARIO:
PROYECTO PRESUPUESTARIO:

Económico
Desarrollo Económico
03020103 Fomento Pecuario
30201030105 Desarrollo de Capacidades Pecuarías

OBJETIVO DEL PROGRAMA PRESUPUESTARIO:

Se refiere a las acciones orientadas a incrementar la producción pecuaria y disminuir la dependencia del Estado de México en su conjunto de productos cárnicos y lácteos del mercado nacional e internacional y consolidar agroempresas y organizaciones restables que propicien el desarrollo integral y sostenible de la actividad pecuaria, generando valor agregado a la producción.

DEPENDENCIA GENERAL:
DEPENDENCIA AUXILIAR:

N01 Desarrollo Agropecuario
130 Desarrollo Agrícola y Ganadero

ESTRUCTURA DEL INDICADOR

NOMBRE DEL INDICADOR:
FÓRMULA DE CÁLCULO:
INTERPRETACIÓN:
DIMENSIÓN QUE ATIENDE:
DESCRIPCIÓN DEL FACTOR DE COMPARACIÓN:
AMBITO GEOGRAFICO
COBERTURA
LINEA BASE

Porcentaje de convenios suscritos con dependencias federales y estatales para la obtención de asistencia técnica
(Total de convenios celebrados/Total de convenios gestionados) \*100
Señala el grado de convenios celebrados
Eficiencia
Información Municipal
Municipal
Municipal
2023

FRECUENCIA DE MEDICIÓN: Trimestral

Numero: NA 2.1

COMPORTAMIENTO DE LAS VARIABLES DURANTE EL TRIMESTRE: Julio-Septiembre

Table with 12 columns: VARIABLE, UNIDAD DE MEDIDA, OPERACIÓN, META ANUAL, AVANCE TRIMESTRAL (Programado, %, Alcancado, %), AVANCE ACUMULADO (Programado, %, Alcancado, %). Rows include 'Total de convenios celebrados' and 'Total de convenios gestionados'.

COMPORTAMIENTO DEL INDICADOR

DESCRIPCIÓN DE LA META ANUAL

Señala la cantidad de convenios realizados con la finalidad de apoyar a pequeños productores pecuarios con asistencias técnicas

Table with 10 columns: META ANUAL, AVANCE TRIMESTRAL (Programado, Alcancado, EP%, SEMAFORO), AVANCE ACUMULADO (Programado, Alcancado, EP%, SEMAFORO). Values are 100% across all metrics.

DESCRIPCIÓN DE RESULTADOS Y JUSTIFICACIÓN EN CASO DE VARIACIÓN SUPERIOR A + 10 POR CIENTO RESPECTO A LO PROGRAMADO

Se cumple con lo programado

EVALUACIÓN POR INDICADOR


Positivo

DEPENDENCIA GENERAL: N01 Desarrollo Agropecuario
DEPENDENCIA AUXILIAR: 130 Desarrollo Agrícola y Ganadero

Elaboró

Handwritten signature of Lic. Adela Pérez De los Santos

Lic. Adela Pérez De los Santos



Director de la Dependencia

C. Felipe Lira Barrios



PBRM -08B FICHA TÉCNICA DE SEGUIMIENTO DE INDICADORES 2023 DE GESTIÓN O ESTRATÉGICO

TIPO DE FICHA: OSFEM

MUNICIPIO DE IXTAPALUCA

PILAR DE DESARROLLO/EJE TRANSVERSAL:
TEMA DE DESARROLLO:
PROGRAMA PRESUPUESTARIO:
PROYECTO PRESUPUESTARIO:

Eje transversal II: Gobierno Moderno, Capaz y Responsable
Transparencia y rendición de cuentas
01080401 Transparencia
010804010101 Vinculación ciudadana con la administración pública

OBJETIVO DEL PROGRAMA PRESUPUESTARIO:

Se refiere a la obligación que tiene el sector público en el ejercicio de sus atribuciones para generar un ambiente de confianza, seguridad y franqueza, de tal forma que se tenga informada a la ciudadanía sobre las responsabilidades, procedimientos, reglas, normas y demás información que se genera en el sector, en un marco de abierta participación social y escrutinio público; así como garantizar la protección de sus datos personales en posesión de los sujetos obligados.

DEPENDENCIA GENERAL:

P00 Atención Ciudadana

DEPENDENCIA AUXILIAR:

122 Unidad de Transparencia

ESTRUCTURA DEL INDICADOR

NOMBRE DEL INDICADOR:
FÓRMULA DE CÁLCULO:
INTERPRETACIÓN:
DIMENSIÓN QUE ATIENDE:
DESCRIPCIÓN DEL FACTOR DE COMPARACIÓN:
AMBITO GEOGRAFICO
COBERTURA
LINEA BASE

Porcentaje de recursos de revisión resueltos
(Recursos de revisión resueltos / Recursos de revisión presentados) \*100
El valor del indicador refleja variación existente, respecto al nivel de eficiencia obtenido. Se considera una variación del 0%, como óptima.
Eficiencia FRECUENCIA DE MEDICIÓN: Trimestral
Municipal Resultados de las evaluaciones realizadas durante el mismo periodo del año anterior
Municipal
Municipal
2023

Numero: NC 2

COMPORTAMIENTO DE LAS VARIABLES DURANTE EL TRIMESTRE: Julio, Septiembre

Table with 12 columns: VARIABLE, UNIDAD DE MEDIDA, OPERACION, META ANUAL, and columns for AVANCE TRIMESTRAL and AVANCE ACUMULADO (Programado, Alcanzado, %).

COMPORTAMIENTO DEL INDICADOR

Fomentar entre los SPHs, la actualización de las fracciones del Portal IPOMEX que les correspondan, en el ejercicio de sus funciones.

Summary table for the indicator with columns for META ANUAL, AVANCE TRIMESTRAL, AVANCE ACUMULADO, and SEMAFORO.

DESCRIPCIÓN DE RESULTADOS Y JUSTIFICACIÓN EN CASO DE VARIACIÓN SUPERIOR A +/-10 POR CIENTO RESPECTO A LO PROGRAMADO

Estos resultados son derivados de que los SPH, no cumplen con entregar la respuesta a las solicitudes de información en tiempo y forma, la Unidad de Transparencia cumple en notificar de acuerdo a la normatividad pero si los SPH no proporcionan respuesta el ciudadano se inconforma.

EVALUACIÓN POR INDICADOR

en proceso de cumplimiento

DEPENDENCIA GENERAL:
DEPENDENCIA AUXILIAR:

P00 Atención Ciudadana
122 Unidad de Transparencia

Elaboró

Handwritten signature of Lic. Juan Carlos Ocegueda Martínez

Lic. Juan Carlos Ocegueda Martínez
Auxiliar Administrativo



Director de la Dependencia

Handwritten signature of Alejandro Parra de la Rosa

Alejandro Parra de la Rosa
Titular de la Unidad de Transparencia





PBRM -08B FICHA TÉCNICA DE SEGUIMIENTO DE INDICADORES 2023 DE GESTIÓN O ESTRATÉGICO

TIPO DE FICHA: OSFEM

MUNICIPIO DE IXTAPALUCA

PILAR DE DESARROLLO/EJE TRANSVERSAL:
TEMA DE DESARROLLO:
PROGRAMA PRESUPUESTARIO:
PROYECTO PRESUPUESTARIO:

Eje transversal II: Gobierno Moderno, Capaz y Responsable
Transparencia y rendición de cuentas
01080401 Transparencia
010804010101 Vinculación ciudadana con la administración pública

OBJETIVO DEL PROGRAMA PRESUPUESTARIO:

Se refiere a la obligación que tiene el sector público en el ejercicio de sus atribuciones para generar un ambiente de confianza, seguridad y franqueza, de tal forma que se tenga informada a la ciudadanía sobre las responsabilidades, procedimientos, reglas, normas y demás información que se genera en el sector, en un marco de abierta participación social y escrutinio público; así como garantizar la protección de sus datos personales en posesión de los sujetos obligados.

DEPENDENCIA GENERAL:
DEPENDENCIA AUXILIAR:

P00 Atención Ciudadana
122 Unidad de Transparencia

ESTRUCTURA DEL INDICADOR

NOMBRE DEL INDICADOR:

Porcentaje de seguimiento a los SPH en cumplimiento de sus obligaciones

FÓRMULA DE CÁLCULO:

(Total de SPH que cumplen con sus obligaciones en materia de Transparencia y Acceso a la Información Pública y Protección de Datos Personales / Total de SPH para el cumplimiento de sus obligaciones en transparencia, el acceso a la información pública y la protección de los datos personales) \*100

INTERPRETACIÓN:

El valor del indicador refleja variación existente, respecto al nivel de eficiencia obtenido. Se considera una variación del 0%, como óptima.

DIMENSIÓN QUE ATIENDE:

Eficiencia FRECUENCIA DE MEDICIÓN: Mensual

DESCRIPCIÓN DEL FACTOR DE COMPARACIÓN:

Resultados de las evaluaciones realizadas durante el mismo periodo del año anterior

AMBITO GEOGRAFICO

Municipal

COBERTURA

Municipal

LINEA BASE

2023

Numero: NA 1.2

COMPORTAMIENTO DE LAS VARIABLES DURANTE EL TRIMESTRE: Julio, Septiembre

Table with 12 columns: VARIABLE, UNIDAD DE MEDIDA, OPERACION, META ANUAL, and AVANCE TRIMESTRAL (Programado, Alcanzado, EPI). Rows show data for 'Total de SPH que cumplen con sus obligaciones...' and 'Total de SPH para el cumplimiento de sus obligaciones...'.

COMPORTAMIENTO DEL INDICADOR

Fomentar entre los SPHs, la actualización de las fracciones del Portal IPOMEX que les correspondan, en el ejercicio de sus funciones.

Summary table for the indicator with columns for META ANUAL, AVANCE TRIMESTRAL, and AVANCE ACUMULADO, showing 100% values.

DESCRIPCIÓN DE RESULTADOS Y JUSTIFICACIÓN EN CASO DE VARIACIÓN SUPERIOR A 10 POR CIENTO RESPECTO A LO PROGRAMADO

Se cumplió con lo programado

EVALUACIÓN POR INDICADOR

Positivo

DEPENDENCIA GENERAL:
DEPENDENCIA AUXILIAR:

P00 Atención Ciudadana
122 Unidad de Transparencia

Elaboró

Lic. Juan Carlos Ocegueda Martínez
Auxiliar Administrativo



Director de la Dependencia

Alejandro Peña de la Rosa
Titular de la Unidad de Transparencia



PB RM -08B FICHA TÉCNICA DE SEGUIMIENTO DE INDICADORES 2023 DE GESTIÓN O ESTRATÉGICO

TIPO DE FICHA: OSFEM

MUNICIPIO DE IXTAPALUCA

PILAR DE DESARROLLO/EJE TRANSVERSAL:
TEMA DE DESARROLLO:
PROGRAMA PRESUPUESTARIO:
PROYECTO PRESUPUESTARIO:

Eje transversal II: Gobierno Moderno, Capaz y Responsable
Transparencia y rendición de cuentas
01080401 Transparencia
0108040101 Vinculación ciudadana con la administración pública

OBJETIVO DEL PROGRAMA PRESUPUESTARIO:

Se refiere a la obligación que tiene el sector público en el ejercicio de sus atribuciones para generar un ambiente de confianza, seguridad y franqueza, de tal forma que se tenga informada a la ciudadanía sobre las responsabilidades, procedimientos, reglas, normas y demás información que se genera en el sector, en un marco de abierta participación social y escrutinio público; así como garantizar la protección de sus datos personales en posesión de los sujetos obligados.

DEPENDENCIA GENERAL:
DEPENDENCIA AUXILIAR:

P00 Atención Ciudadana
122 Unidad de Transparencia

ESTRUCTURA DEL INDICADOR

NOMBRE DEL INDICADOR:
FÓRMULA DE CÁLCULO:

Porcentaje de solicitudes de acceso a la información con recursos de revisión
(Número de solicitudes de información con recurso de revisión / Total de solicitudes de acceso a la información atendidas) \*100
El valor del indicador refleja variación existente, respecto al nivel de eficiencia obtenido. Se considera una variación del 100%, como óptima, dado que la ausencia de recursos de revisión, implica una adecuada atención a las solicitudes de acceso a la información.

INTERPRETACIÓN:
DIMENSIÓN QUE ATIENDE:
DESCRIPCIÓN DEL FACTOR DE COMPARACIÓN:
AMBITO GEOGRAFICO
COBERTURA
LINEA BASE

Eficiencia
FRECUENCIA DE MEDICIÓN: Trimestral
Se utilizará la numeración del año anterior para el análisis
Municipal
Municipal
2023

Numero: NA 2.1

COMPORTAMIENTO DE LAS VARIABLES DURANTE EL TRIMESTRE: Julio - Septiembre

Table with columns: VARIABLE, UNIDAD DE MEDIDA, OPERACIÓN, META ANUAL, AVANCE TRIMESTRAL (Programado, % Alcanzado), AVANCE ACUMULADO (Programado, % Alcanzado). Rows include 'Número de solicitudes de información con recurso de revisión' and 'Total de solicitudes de acceso a la información atendidas'.

COMPORTAMIENTO DEL INDICADOR
DESCRIPCIÓN DE LA META ANUAL

Fomentar entre los SPHs, la actualización de las fracciones del Portal IPOMEX que les correspondan, en el ejercicio de sus funciones.

Table showing performance metrics for the trimester (July-September) and cumulative advance, including columns for 'META ANUAL', 'AVANCE TRIMESTRAL', and 'AVANCE ACUMULADO'.

DESCRIPCIÓN DE RESULTADOS Y JUSTIFICACIÓN EN CASO DE VARIACIÓN SUPERIOR A +/- 10 POR CIENTO RESPECTO A LO PROGRAMADO

Los ciudadanos han realizado más solicitudes de información de lo previsto por esta Unidad, así mismo los SPH no han dado respuesta las mismas en tiempo y forma.

EVALUACIÓN POR INDICADOR

en proceso de resolverse

DEPENDENCIA GENERAL: P00 Atención Ciudadana
DEPENDENCIA AUXILIAR: 122 Unidad de Transparencia

Elaboró

Lic. Juan Carlos Ocegueda Martínez
Auxiliar Administrativo



Director de la Dependencia

Alejandro Peña de la Rosa
Cauder de la Unidad de Transparencia



**PBRM -08B FICHA TÉCNICA DE SEGUIMIENTO DE INDICADORES 2023 DE GESTIÓN O ESTRATÉGICO**

TIPO DE FICHA: OSFEM

MUNICIPIO DE IXTAPALUCA

**PILAR DE DESARROLLO/EJE TRANSVERSAL:** Pilar 3:territorial  
**TEMA DE DESARROLLO:** Riesgos y Protección Civil  
**PROGRAMA PRESUPUESTARIO:** 01070201 Protección Civil  
**PROYECTO PRESUPUESTARIO:** 010702010201 Concertación para la protección civil 010702010102 Capacitación integral y actualización para la protección civil  
 010702010103 Difusión y comunicación para la protección civil 010702010201 Prevención de riesgos y evaluación técnica de protección civil  
 010702010202 Identificación, sistematización y atlas de riesgos 010702010303 Coordinación de atención de emergencias y desastres

**OBJETIVO DEL PROGRAMA PRESUPUESTARIO:** Engloba los proyectos que integran acciones dirigidas a la protección de la vida e integridad física de las personas, a través de la capacitación y organización de la sociedad, para evitar y reducir los daños por accidentes, siniestros, desastres y catástrofes, y fomentar la cultura de autoprotección, prevención y solidaridad en las tareas de auxilio y recuperación entre la población, así como proteger la infraestructura urbana básica y el medio ambiente.

**DEPENDENCIA GENERAL:** T00 Protección Civil  
**DEPENDENCIA AUXILIAR:** 105 Coordinación Municipal de Protección Civil

**ESTRUCTURA DEL INDICADOR**

**NOMBRE DEL INDICADOR:** Porcentaje del cumplimiento en la realización de planes específicos de protección civil  
**FÓRMULA DE CÁLCULO:** (Planes específicos de protección civil realizados/Planes específicos de protección civil programados)\*100  
**INTERPRETACIÓN:** Elaboración de planes específicos de protección civil y por factores de vulnerabilidad en las zonas de riesgo  
**DIMENSIÓN QUE ATIENDE:** Eficiencia **FRECUENCIA DE MEDICIÓN:** Trimestral  
**DESCRIPCIÓN DEL FACTOR DE COMPARACIÓN:** Municipal  
**AMBITO GEOGRAFICO:** Ixtapaluca  
**COBERTURA:** Municipal  
**LINEA BASE:** 2023

Numero: NA 1.1

**COMPORTAMIENTO DE LAS VARIABLES DURANTE EL TRIMESTRE: Julio-Septiembre**

VARIABLE	UNIDAD DE MEDIDA	OPERACIÓN	META ANUAL	AVANCE TRIMESTRAL				AVANCE ACUMULADO			
				Programado	%	Alcanzado	%	Programado	%	Alcanzado	%
Planes específicos de protección civil realizados	Plan	Sumable	3	1	33.33%	1	100.00%	2	66.67%	2	100.00%
Planes específicos de protección civil programados	Plan	Sumable	3	1	33.33%	1	100.00%	2	66.67%	2	100.00%

**COMPORTAMIENTO DEL INDICADOR**

**DESCRIPCIÓN DE LA META ANUAL**

elaboración de los planes específicos de protección civil por factores de vulnerabilidad en zona de riesgo

META ANUAL	TRIMESTRE: Julio - Septiembre									
	AVANCE TRIMESTRAL					AVANCE ACUMULADO				
	Programado	Alcanzado	EP%	SEMAFORO	Programado	Alcanzado	EP%	SEMAFORO		
100.00	100.00	100.00	100.00	verde	100.00	100.00	100.00	verde		


**DESCRIPCIÓN DE RESULTADOS Y JUSTIFICACIÓN EN CASO DE VARIACIÓN SUPERIOR A + 10 POR CIENTO RESPECTO A LO PROGRAMADO**

Se cumplió con lo programado

**EVALUACIÓN POR INDICADOR**

**DEPENDENCIA GENERAL:** T00 Protección Civil  
**DEPENDENCIA AUXILIAR:** 105 Coordinación Municipal de Protección Civil

Elaboró  
  
 Virginia Daniela Dorantes Alcantar  
 Enlace de Planeación, Programación y Evaluación.



Director de la Dependencia  
  
 José Manuel Gómez López  
 Encargado de Despacho de la Coordinación Municipal de Protección Civil y Atención a Riesgos de Ixtapaluca



PBRM -08B FICHA TÉCNICA DE SEGUIMIENTO DE INDICADORES 2023 DE GESTIÓN O ESTRATÉGICO

TIPO DE FICHA: OSFEM

MUNICIPIO DE IXTAPALUCA

PILAR DE DESARROLLO/EJE TRANSVERSAL:
TEMA DE DESARROLLO:
PROGRAMA PRESUPUESTARIO:
PROYECTO PRESUPUESTARIO:

Pilar 3:territorial
Riesgos y Protección Civil
01070201 Protección Civil
010702010201 Concertación para la protección civil
010702010102 Capacitación integral y actualización para la protección civil
010702010103 Difusión y comunicación para la protección civil
010702010201 Prevención de riesgos y evaluación técnica de protección civil
010702010202 Identificación, sistematización y atlas de riesgos
010702010303 Coordinación de atención de emergencias y desastres
Engloba los proyectos que integran acciones dirigidas a la protección de la vida e integridad física de las personas, a través de la capacitación y organización de la sociedad, para evitar y reducir los daños por accidentes, siniestros, desastres y catástrofes, y fomentar la cultura de autoprotección, prevención y solidaridad en las tareas de auxilio y recuperación entre la población, así como proteger la infraestructura urbana básica y el medio ambiente.
T00 Protección Civil
105 Coordinación Municipal de Protección Civil

OBJETIVO DEL PROGRAMA PRESUPUESTARIO:
DEPENDENCIA GENERAL:
DEPENDENCIA AUXILIAR:

ESTRUCTURA DEL INDICADOR

NOMBRE DEL INDICADOR:
FÓRMULA DE CÁLCULO:
INTERPRETACIÓN:
DIMENSIÓN QUE ATIENDE:
DESCRIPCIÓN DEL FACTOR DE COMPARACIÓN:
AMBITO GEOGRAFICO
COBERTURA
LINEA BASE
Porcentaje de cumplimiento en las verificaciones de medidas de seguridad en establecimientos.
(Verificación de medidas de seguridad en establecimientos realizadas/Verificación de seguridad en establecimientos solicitadas) 100%
Verificación de medidas de seguridad en establecimientos comerciales, industriales y de servicio
Eficiencia
FRECUCENCIA DE MEDICIÓN: Trimestral
Municipal
Ixtapaluca
Municipal
2023

Numero: NA 1.2

COMPORTAMIENTO DE LAS VARIABLES DURANTE EL TRIMESTRE: Julio-Septiembre

Table with 12 columns: VARIABLE, UNIDAD DE MEDIDA, OPERACIÓN, META ANUAL, AVANCE TRIMESTRAL (Programado, %, Alcanzado, %), AVANCE ACUMULADO (Programado, %, Alcanzado, %). Rows show verification of security measures in establishments.

COMPORTAMIENTO DEL INDICADOR
DESCRIPCIÓN DE LA META ANUAL

Verificación de medidas de seguridad en establecimientos comerciales, industriales y de servicios.

Summary table for the indicator showing annual and trimester goals, progress, and status (verde).

DESCRIPCIÓN DE RESULTADOS Y JUSTIFICACIÓN EN CASO DE VARIACIÓN SUPERIOR A + 10 POR CIENTO RESPECTO A LO PROGRAMADO

Se cumple con lo programado


EVALUACIÓN POR INDICADOR

Positivo

DEPENDENCIA GENERAL: T00 Protección Civil
DEPENDENCIA AUXILIAR: 105 Coordinación Municipal de Protección Civil

Elaboró

Signature of Virginia Daniela Dorantes Alcantar
Virginia Daniela Dorantes Alcantar
Enlace de Planeación, Programación y Evaluación



Signature of Director
Director de la Dependencia

C. José Manuel Gómez López
Encargado de Despacho de la Coordinación Municipal de Protección Civil y
Atención a Riesgos de Ixtapaluca



MUNICIPIO DE IXTAPALUCA

PBRM -08B FICHA TÉCNICA DE SEGUIMIENTO DE INDICADORES 2023 DE GESTIÓN O ESTRATÉGICO

TIPO DE FICHA: OSFEM

PILAR DE DESARROLLO/EJE TRANSVERSAL:
TEMA DE DESARROLLO:
PROGRAMA PRESUPUESTARIO:
PROYECTO PRESUPUESTARIO:

Pilar 3:territorial
Riesgos y Protección Civil
01070201 Protección Civil
010702010201 Concertación para la protección civil
010702010103 Difusión y comunicación para la protección civil
010702010202 Identificación, sistematización y atlas de riesgos
010702010303 Coordinación de atención de emergencias y desastres

OBJETIVO DEL PROGRAMA PRESUPUESTARIO:

Engloba los proyectos que integran acciones dirigidas a la protección de la vida e integridad física de las personas, a través de la capacitación y organización de la sociedad, para evitar y reducir los daños por accidentes, siniestros, desastres y catástrofes, y fomentar la cultura de autoprotección, prevención y solidaridad en las tareas de auxilio y recuperación entre la población, así como proteger la infraestructura urbana básica y el medio ambiente.

DEPENDENCIA GENERAL:

T00 Protección Civil

DEPENDENCIA AUXILIAR:

105 Coordinación Municipal de Protección Civil

ESTRUCTURA DEL INDICADOR

NOMBRE DEL INDICADOR:

Porcentaje de valoración de riesgos para factores de vulnerabilidad

FÓRMULA DE CÁLCULO:

(Valoración de riesgos emitidas/Valoración de riesgos solicitada)\*100

INTERPRETACIÓN:

valoración de riesgos en edificios públicos y privados, así como en zonas de riesgo geológico

DIMENSIÓN QUE ATIENDE:

Eficiencia

FRECUENCIA DE MEDICIÓN:

Trimestral

DESCRIPCIÓN DEL FACTOR DE COMPARACIÓN:

Municipal

AMBITO GEOGRAFICO

Ixtapaluca

COBERTURA

se considera eliminar riesgos en zonas inestables

LINEA BASE

2023

Numero: NA 1.3

COMPORTAMIENTO DE LAS VARIABLES DURANTE EL TRIMESTRE: Julio-Septiembre

Table with 12 columns: VARIABLE, UNIDAD DE MEDIDA, OPERACIÓN, META ANUAL, AVANCE TRIMESTRAL (Programado, %, Alcanzado, %), AVANCE ACUMULADO (Programado, %, Alcanzado, %). Rows include 'Valoración de riesgos emitidas' and 'Valoración de riesgos solicitadas'.

COMPORTAMIENTO DEL INDICADOR

DESCRIPCIÓN DE LA META ANUAL

Valoración de riesgos en edificios públicos y privados, así como en zona de riesgo geológico

Summary table for the indicator with columns for META ANUAL, AVANCE TRIMESTRAL, and AVANCE ACUMULADO, including sub-columns for Programado, Alcanzado, and EF%.

DESCRIPCIÓN DE RESULTADOS Y JUSTIFICACIÓN EN CASO DE VARIACIÓN SUPERIOR A + 10 POR CIENTO RESPECTO A LO PROGRAMADO

Se cumple con lo programado

EVALUACIÓN POR INDICADOR

DEPENDENCIA GENERAL:

T00 Protección Civil

DEPENDENCIA AUXILIAR:

105 Coordinación Municipal de Protección Civil

Elaboró

Signature of Virginia Daniela Dorantes Alcantar

Virginia Daniela Dorantes Alcantar

Enlace de Planeación, Programación y Evaluación



Signature of the Director of Dependence

Director de la Dependencia

C. José Manuel Gómez López

Encargado de Despacho de la Coordinación Municipal de Protección Civil y Atención a Riesgos de Ixtapaluca



PBRM -08B FICHA TÉCNICA DE SEGUIMIENTO DE INDICADORES 2023 DE GESTIÓN O ESTRATÉGICO

TIPO DE FICHA: OSFEM

MUNICIPIO DE IXTAPALUCA

PILAR DE DESARROLLO/EJE TRANSVERSAL:  
TEMA DE DESARROLLO:  
PROGRAMA PRESUPUESTARIO:  
PROYECTO PRESUPUESTARIO:

Pilar 3:territorial  
Riesgos y Protección Civil  
01070201 Protección Civil  
010702010102 Capacitación integral y actualización para la protección civil.

OBJETIVO DEL PROGRAMA PRESUPUESTARIO:

Engloba los proyectos que integran acciones dirigidas a la protección de la vida e integridad física de las personas, a través de la capacitación y organización de la sociedad, para evitar y reducir los daños por accidentes, siniestros, desastres y catástrofes, y fomentar la cultura de autoprotección, prevención y solidaridad en las tareas de auxilio y recuperación entre la población, así como proteger la infraestructura urbana básica y el medio ambiente.

DEPENDENCIA GENERAL:  
DEPENDENCIA AUXILIAR:

T00 Protección Civil  
105 Coordinación Municipal de Protección Civil

ESTRUCTURA DEL INDICADOR

NOMBRE DEL INDICADOR:

Porcentaje de cursos de inducción a la protección Civil impartidos

FÓRMULA DE CÁLCULO:

(Curso de inducción a la Protección Civil impartidos/Curso de inducción a la Protección Civil programados)\*100

INTERPRETACIÓN:

Curso de inducción a la Protección Civil

DIMENSIÓN QUE ATIENDE:

Eficiencia FRECUENCIA DE MEDICIÓN: Trimestral

DESCRIPCIÓN DEL FACTOR DE COMPARACIÓN:

Municipal

AMBITO GEOGRAFICO

Ixtapaluca

COBERTURA

se considera la implementación de cursos de inducción para la protección civil.

LINEA BASE

2023

Numero: NA 2.1

COMPORTAMIENTO DE LAS VARIABLES DURANTE EL TRIMESTRE: Julio-Septiembre

VARIABLE	UNIDAD DE MEDIDA	OPERACIÓN	META ANUAL	AVANCE TRIMESTRAL				AVANCE ACUMULADO			
				Programado	%	Alcanzado	%	Programado	%	Alcanzado	%
Cursos de Inducción a la Protección Civil Impartidos	Curso	Sumable	5	2	40.00%	2	100.00%	3	60.00%	3	100.00%
Cursos de Inducción a la Protección Civil Programados	Curso	Sumable	5	2	40.00%	2	100.00%	3	60.00%	3	100.00%

COMPORTAMIENTO DEL INDICADOR

DESCRIPCIÓN DE LA META ANUAL

Cursos de Inducción a la Protección Civil

META ANUAL	TRIMESTRE: Julio - Septiembre							
	AVANCE TRIMESTRAL				AVANCE ACUMULADO			
	Programado	Alcanzado	EF%	SEMAFORO	Programado	Alcanzado	EF%	SEMAFORO
100.00	100.00	100.00	100.00	verde	100.00	100.00	100.00	verde

DESCRIPCIÓN DE RESULTADOS Y JUSTIFICACIÓN EN CASO DE VARIACIÓN SUPERIOR A + 10 POR CIENTO RESPECTO A LO PROGRAMADO

Se cumplió con lo programado

EVALUACIÓN POR INDICADOR

DEPENDENCIA GENERAL:  
DEPENDENCIA AUXILIAR:

T00 Protección Civil  
105 Coordinación Municipal de Protección Civil

Elaboró

Virginia Daniela Dorantes Alcantar

Auxiliar Administrativo



Director de la Dependencia

C. José Manuel Gómez López

Encargado de Despacho de la Coordinación Municipal de Protección Civil y Atención a Riesgos de Ixtapaluca



PBRM-88B FICHA TÉCNICA DE SEGUIMIENTO DE INDICADORES 2023 DE GESTIÓN O ESTRATÉGICO

TIPO DE FICHA: OSFEM

MUNICIPIO DE IXTAPALUCA

PILAR DE DESARROLLO/EJE TRANSVERSAL: Eje transversal El Gobierno Moderno, Capaz y Responsable
TEMA DE DESARROLLO: Estructura del gobierno municipal
PROGRAMA PRESUPUESTARIO: 01030902 Reglamentación municipal
PROYECTO PRESUPUESTARIO: 010309020101 Revisión y emisión de la reglamentación municipal
OBJETIVO DEL PROGRAMA PRESUPUESTARIO: Se orienta al cumplimiento de las atribuciones contenidas en el Título VI de la Ley Orgánica Municipal del Estado de México, vigente
DEPENDENCIA GENERAL: D00 Secretaría del Ayuntamiento
DEPENDENCIA AUXILIAR: 112 Participación Ciudadana

ESTRUCTURA DEL INDICADOR

NOMBRE DEL INDICADOR: Porcentaje de cumplimiento en las Sesiones de Cabildo.
FÓRMULA DE CÁLCULO: (Número de sesiones de cabildo realizadas/Número de sesiones de cabildo programadas) \*100
INTERPRETACIÓN: Los municipios están investidos de personalidad jurídica y serán gobernados por un ayuntamiento que realiza una reunión o la semana.
DIMENSIÓN QUE ATIENDE: Eficacia FRECUENCIA DE MEDICIÓN: Trimestral
DESCRIPCIÓN DEL FACTOR DE COMPARACIÓN: La convivencia armónica de las habitantes de Ixtapaluca depende en gran medida de las disposiciones reglamentarias del cabildo.
AMBITO GEOGRAFICO: Ixtapaluca
COBERTURA: Municipal
LINEA BASE: 2023

Numero: NA 1.2

COMPORTAMIENTO DE LAS VARIABLES DURANTE EL TRIMESTRE: Julio - Septiembre

Table with 12 columns: VARIABLE, UNIDAD DE MEDIDA, OPERACIÓN, META ANUAL, AVANCE TRIMESTRAL (Programada, %), AVANCE ACUMULADO (Programada, %). Rows show data for 'Número de Sesiones de Cabildo realizadas' and 'Número de Sesiones de Cabildo programadas'.

COMPORTAMIENTO DEL INDICADOR

DESCRIPCIÓN DE LA META ANUAL

El cabildo es donde se toman decisiones trascendentales de la vida institucional del municipio, se reglamentan las acciones del ayuntamiento y de la participación del pueblo.

Summary table for the indicator performance from July to September, showing annual goals and quarterly/semifortnightly progress.

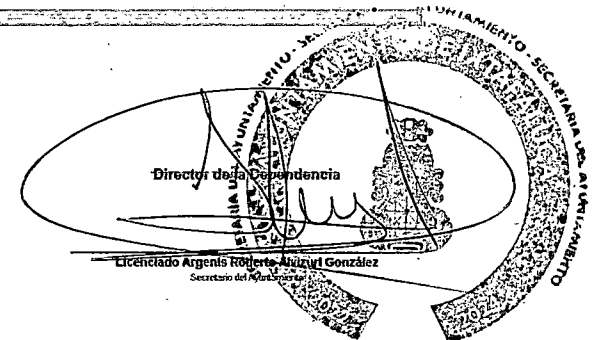

DESCRIPCIÓN DE RESULTADOS Y JUSTIFICACIÓN EN CASO DE VARIACIÓN SUPERIOR A +10 POR CIENTO RESPECTO A LO PROGRAMADO

Se cumplió con lo programado al 100%.

EVALUACIÓN POR INDICADOR

Aceptable

DEPENDENCIA GENERAL: D00 Secretaría del Ayuntamiento
DEPENDENCIA AUXILIAR: 112 Participación Ciudadana





MUNICIPIO DE IXTAPALUCA

PBRM -08B FICHA TÉCNICA DE SEGUIMIENTO DE INDICADORES 2023 DE GESTIÓN O ESTRATÉGICO

TIPO DE FICHA: OSFEM

**PILAR DE DESARROLLO/EJE TRANSVERSAL:** Eje Transversal II Gobierno moderno, capaz y responsable  
**TEMA DE DESARROLLO:** Gestión para resultados y evaluación del desempeño  
**PROGRAMA PRESUPUESTARIO:** Consolidación de la administración pública de resultados  
**PROYECTO PRESUPUESTARIO:** Simplificación y modernización de la administración pública  
**OBJETIVO DEL PROGRAMA PRESUPUESTARIO:** Comprender el conjunto de actividades y herramientas para coadyuvar a que la actuación de los servicios públicos sea eficaz, eficiente y transparente a fin de generar resultados con apego a los  
**DEPENDENCIA GENERAL:** A00 Presidencia  
**DEPENDENCIA AUXILIAR:** 137 Simplificación administrativa

ESTRUCTURA DEL INDICADOR

**NOMBRE DEL INDICADOR:** Porcentaje de cumplimiento del Programa Anual de Mejora Regulatoria  
**FÓRMULA DE CÁLCULO:** (Acciones del programa anual de mejora regulatoria cumplidas/Total de acciones del programa anual de mejora regulatoria)\*100  
**INTERPRETACIÓN:** Se realiza la evaluación de las acciones de la Mejora Regulatoria para realizar la comparación con el año anterior  
**DIMENSIÓN QUE ATIENDE:** FRECUENCIA DE MEDICIÓN: Trimestral  
**DESCRIPCIÓN DEL FACTOR DE COMPARACIÓN:** Programa anual de Mejora Regulatoria 2022  
**AMBITO GEOGRAFICO:** Municipal  
**COBERTURA:** Municipal  
**LINEA BASE:** 2023

Numero: NC 4

COMPORTAMIENTO DE LAS VARIABLES DURANTE EL TRIMESTRE: Julio-Septiembre

VARIABLE	UNIDAD DE MEDIDA	OPERACIÓN	META ANUAL	AVANCE TRIMESTRAL				AVANCE ACUMULADO			
				Programado	%	Alcanzado	%	Programado	%	Alcanzado	%
Acciones del programa anual de mejora regulatoria cumplidas	Evaluación	Constante	1	1	100.00%	1	100.00%	1	100.00%	1	100.00%
Total de acciones del programa anual de mejora regulatoria	Evaluación	Constante	1	1	100.00%	1	100.00%	1	100.00%	1	100.00%

COMPORTAMIENTO DEL INDICADOR

DESCRIPCIÓN DE LA META ANUAL

Verificar que las dependencias de la administración pública municipal cumplen con las acciones previstas en el Programa de Mejora Regulatoria

META ANUAL	TRIMESTRE: Abril - Junio					AVANCE ACUMULADO			
	AVANCE TRIMESTRAL				SEMAFORO	AVANCE ACUMULADO			SEMAFORO
	Programado	Alcanzado	EF%	SEMAFORO		Programado	Alcanzado	EF%	
100.00	100.00	100.00	100.00	100.00	verde	100.00	100.00	100.00	verde

DESCRIPCIÓN DE RESULTADOS Y JUSTIFICACIÓN EN CASO DE VARIACIÓN SUPERIOR A + 10 POR CIENTO RESPECTO A LO PROGRAMADO

Se cumplió con lo programado

EVALUACIÓN POR INDICADOR

Aceptable

**DEPENDENCIA GENERAL:** A00 Presidencia  
**DEPENDENCIA AUXILIAR:** 137 Simplificación administrativa

Elatéca

C.P. Noé Rodríguez Guerrero

Director de la Dependencia

Profesor Jesús Arrieta Ayala







PBRM -09B FICHA TÉCNICA DE SEGUIMIENTO DE INDICADORES 2023 DE GESTIÓN O ESTRATÉGICO

TIPO DE FICHA: OSFEM

MUNICIPIO DE IXTAPALUCA

PILAR DE DESARROLLO/EJE TRANSVERSAL:
TEMA DE DESARROLLO:
PROGRAMA PRESUPUESTARIO:
PROYECTO PRESUPUESTARIO:

Eje Transversal II Gobierno moderno, capaz y responsable
Gestión para resultados y evaluación del desempeño
01050206 Consolidación de la administración pública de resultados
010502060401 Simplificación y modernización de la administración pública
Comprender el conjunto de actividades y herramientas para coadyuvar a que la actuación de los servicios públicos sea eficaz, eficiente y transparente a fin de generar resultados con apego a los principios de legalidad, objetividad, profesionalismo, honradez, lealtad, imparcialidad, eficiencia, eficacia, equidad, transparencia, economía, integridad que permitan la toma de decisiones sobre la aplicación de recursos públicos con el objeto de mejorar la calidad del gasto público y la rendición de cuentas.

OBJETIVO DEL PROGRAMA PRESUPUESTARIO:
DEPENDENCIA GENERAL:
DEPENDENCIA AUXILIAR:

A00 Presidencia
137 Simplificación administrativa

ESTRUCTURA DEL INDICADOR

NOMBRE DEL INDICADOR:
FÓRMULA DE CÁLCULO:
INTERPRETACIÓN:
DIMENSIÓN QUE ATIENDE:
DESCRIPCIÓN DEL FACTOR DE COMPARACIÓN:
AMBITO GEOGRAFICO
COBERTURA
LINEA BASE

Porcentaje de sesiones de la Comisión Municipal de Mejora Regulatoria realizadas.
(Número de Sesiones de la Comisión Municipal de Mejora Regulatoria realizadas/Número de Comisión Municipal de Mejora Regulatoria programadas) \*100
Se realiza la Primera Sesión Ordinaria de la Comisión Municipal de Mejora Regulatoria de Ixtapaluca
FRECUENCIA DE MEDICIÓN: Trimestral
Catálogo Municipal de Trámite y Servicios 2022
Municipal
Municipal
2023

Numero: NA 4.4

COMPORTAMIENTO DE LAS VARIABLES DURANTE EL TRIMESTRE: Julio-Septiembre

Table with 12 columns: VARIABLE, UNIDAD DE MEDIDA, OPERACIÓN, META ANUAL, AVANCE TRIMESTRAL (Programado, %, Alcancado, %), AVANCE ACUMULADO (Programado, %, Alcancado, %). Rows include 'Número de Sesiones de la Comisión Municipal de Mejora Regulatoria realizadas' and 'Número de Comisión Municipal de Mejora Regulatoria programadas'.

COMPORTAMIENTO DEL INDICADOR
DESCRIPCIÓN DE LA META ANUAL

Llevar a cabo sesiones con la Comisión Municipal de Mejora Regulatoria

Table with 10 columns: META ANUAL, AVANCE TRIMESTRAL (Programado, Alcancado, EP%, SEMAFORO), AVANCE ACUMULADO (Programado, Alcancado, EP%, SEMAFORO). Values include 100.00, 100.00, 100.00, 100.00, verde, 100.00, 100.00, 100.00, verde.

DESCRIPCIÓN DE RESULTADOS Y JUSTIFICACIÓN EN CASO DE VARIACIÓN SUPERIOR A + 10 POR CIENTO RESPECTO A LO PROGRAMADO

Se cumplió con lo programado

EVALUACIÓN POR INDICADOR

Acceptable

DEPENDENCIA GENERAL: A00 Presidencia
DEPENDENCIA AUXILIAR: 137 Simplificación administrativa

Elaboró:
C.P. Mónica Wintoya Guerrero

Director de la Dependencia

Profesor Jesús Arrieta Ayala





PBRM -08B FICHA TÉCNICA DE SEGUIMIENTO DE INDICADORES 2023 DE GESTIÓN O ESTRATÉGICO

TIPO DE FICHA: OSFEM

MUNICIPIO DE IXTAPALUCA

PILAR DE DESARROLLO/EJE TRANSVERSAL:
TEMA DE DESARROLLO:
PROGRAMA PRESUPUESTARIO:
PROYECTO PRESUPUESTARIO:

II Gobierno Moderno, Capaz y Responsable
Gestión para Resultados y evaluación del desempeño
01050206 Consolidación de la administración pública para resultados
010502060401 Simplificación y modernización de la administración pública
Comprende el conjunto de actividades y herramientas para coadyuvar a que la actuación de los servidores públicos sea eficaz, eficiente y transparente, a fin de generar resultados con apego a los principios de legalidad, objetividad, profesionalismo, honradez, lealtad, imparcialidad, eficiencia, eficacia, equidad, transparencia, economía, integridad, que permiten la toma de decisiones sobre la aplicación de los recursos públicos con el objeto de mejorar la calidad del gasto público y la rendición de cuentas
A00 PRESIDENCIA
137 Simplificación Administrativa

OBJETIVO DEL PROGRAMA PRESUPUESTARIO:
DEPENDENCIA GENERAL:
DEPENDENCIA AUXILIAR:

ESTRUCTURA DEL INDICADOR

NOMBRE DEL INDICADOR:
FÓRMULA DE CÁLCULO:
INTERPRETACIÓN:
DIMENSIÓN QUE ATIENDE:
DESCRIPCIÓN DEL FACTOR DE COMPARACIÓN:
AMBITO GEOGRAFICO
COBERTURA
LINEA BASE

Numero: NA 1.1

COMPORTAMIENTO DE LAS VARIABLES DURANTE EL TRIMESTRE: Julio - Septiembre

Table with 12 columns: VARIABLE, UNIDAD DE MEDIDA, OPERACIÓN, META ANUAL, AVANCE TRIMESTRAL (Programado, %), AVANCE ACUMULADO (Programado, %). Rows show supervision data for public servers.

COMPORTAMIENTO DEL INDICADOR
DESCRIPCIÓN DE LA META ANUAL

Detección y determinación de incidencias a los registros de puntualidad y asistencia.

Summary table for TRIMESTRE: Julio - Septiembre showing META ANUAL, AVANCE TRIMESTRAL, and AVANCE ACUMULADO with SEMAFORO indicators.

DESCRIPCIÓN DE RESULTADOS Y JUSTIFICACIÓN EN CASO DE VARIACIÓN SUPERIOR A + 10 POR CIENTO RESPECTO A LO PROGRAMADO

Se cumplió con lo programado

EVALUACIÓN POR INDICADOR

Aceptable

DEPENDENCIA GENERAL: A00 Presidencia
DEPENDENCIA AUXILIAR: 137 Simplificación Administrativa

Elaboró: C. Monica Montoya Guerrero

Director de la Dependencia: Lic. Jesús Arrieta Ayala. Includes official seal of the Municipality of Ixtapaluca.



PBRM -08B FICHA TÉCNICA DE SEGUIMIENTO DE INDICADORES 2023 DE GESTIÓN O ESTRATÉGICO

TIPO DE FICHA: OSFEM

MUNICIPIO DE IXTAPALUCA

**PILAR DE DESARROLLO/EJE TRANSVERSAL:** Eje transversal II Gobierno Moderno, Capaz y Responsable  
**TEMA DE DESARROLLO:** Finanzas públicas sanas  
**PROGRAMA PRESUPUESTARIO:** 1050202 Fortalecimiento de los Ingresos  
**PROYECTO PRESUPUESTARIO:** 10502020101 Captación y Recaudación de Ingresos  
**OBJETIVO DEL PROGRAMA PRESUPUESTARIO:** Incluye acciones que permitan elevar la calidad, capacidad y equidad tributaria, con seguridad jurídica, transparencia y simplificación de trámites para el contribuyente, desarrollando un regimen fiscal que amplíe la base de contribuyentes e intensificando las acciones de control para el cumplimiento de las obligaciones tributarias que eviten la elusión y evasión fiscal.  
**DEPENDENCIA GENERAL:** L00 Tesorería  
**DEPENDENCIA AUXILIAR:** 115 Ingresos

ESTRUCTURA DEL INDICADOR

**NOMBRE DEL INDICADOR:** Tasa de variación de la recaudación corriente.  
**FÓRMULA DE CÁLCULO:** ((Monto de recaudación corriente obtenida en el trimestre del año actual / Total de recaudación corriente obtenida en el trimestre del año anterior)-1) \*100  
**INTERPRETACIÓN:** Mide el nivel de crecimiento de la recaudación corriente  
**DIMENSIÓN QUE ATIENDE:** Eficiencia **FRECUENCIA DE MEDICIÓN:** Trimestral  
**DESCRIPCIÓN DEL FACTOR DE COMPARACIÓN:** Información Municipal  
**AMBITO GEOGRAFICO:** Municipal  
**COBERTURA:** Municipal  
**LÍNEA BASE:** 2022

Numero: NC 1

COMPORTAMIENTO DE LAS VARIABLES DURANTE EL TRIMESTRE: Julio -Septiembre

VARIABLE	UNIDAD DE MEDIDA	OPERACIÓN	META ANUAL	AVANCE TRIMESTRAL				AVANCE ACUMULADO			
				Programado	%	Alcanzado	%	Programado	%	Alcanzado	%
Monto de recaudación corriente obtenida en el trimestre del año actual	Recaudación	Sumable	73,116,358.15	6,445,401.27	8.82%	5,593,894.00	86.79%	67,053,186.81	91.71%	71,956,180.00	107.31%
Total de recaudación corriente obtenida en el trimestre del año anterior	Recaudación	Sumable	72,475,523.00	7,056,969.00	9.74%	7,056,969.00	100.00%	67,177,776.00	92.69%	67,177,776.00	100.00%

COMPORTAMIENTO DEL INDICADOR DESCRIPCIÓN DE LA META ANUAL

Incremento superior a la recaudación anual pasada en un 0.81% correspondiente a la inflación de 2022.

META ANUAL	TRIMESTRE: Julio - Septiembre							
	AVANCE TRIMESTRAL				AVANCE ACUMULADO			
	Programado	Alcanzado	EP%	SEMAFORO	Programado	Alcanzado	EP%	SEMAFORO
0.88	-8.67	-9.47	-20.73	rojo	-0.19	-1.06	7.11	Verde

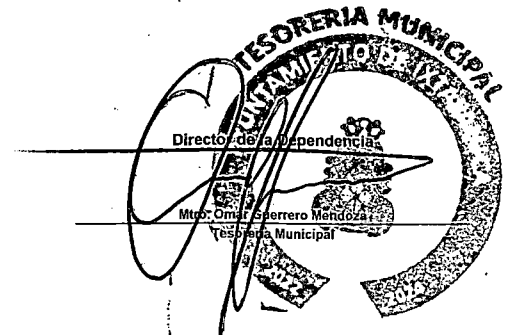
DESCRIPCIÓN DE RESULTADOS Y JUSTIFICACIÓN EN CASO DE VARIACIÓN SUPERIOR A \* 10 POR CIENTO RESPECTO A LO PROGRAMADO

No se cumple con lo programado

EVALUACIÓN POR INDICADOR

Critico

**DEPENDENCIA GENERAL:** L00 Tesorería  
**DEPENDENCIA AUXILIAR:** 115 Ingresos





PBRM - 08B FICHA TÉCNICA DE SEGUIMIENTO DE INDICADORES 2023 DE GESTIÓN O ESTRATÉGICO

TIPO DE FICHA: OSFEM

MUNICIPIO DE IXTAPALUCA

**PILAR DE DESARROLLO/EJE TRANSVERSAL:** Eje transversal II Gobierno Moderno, Capaz y Responsable  
**TEMA DE DESARROLLO:** Finanzas públicas sanas  
**PROGRAMA PRESUPUESTARIO:** 1050202 Fortalecimiento de los Ingresos  
**PROYECTO PRESUPUESTARIO:** 10502020101 Captación y Recaudación de Ingresos  
**OBJETIVO DEL PROGRAMA PRESUPUESTARIO:** Incluye acciones que permitan elevar la calidad, capacidad y equidad tributaria, con seguridad jurídica, transparencia y simplificación de trámites para el contribuyente, desarrollando un regimen fiscal que amplíe la base de contribuyentes e intensificando las acciones de control para el cumplimiento de las obligaciones tributarias que eviten la elusión y evasión fiscal.  
**DEPENDENCIA GENERAL:** L00 Tesorería  
**DEPENDENCIA AUXILIAR:** 115 Ingresos

ESTRUCTURA DEL INDICADOR

**NOMBRE DEL INDICADOR:** Tasa de variación del monto de ingresos por cobro de accesorios.  
**FÓRMULA DE CÁLCULO:**  $((\text{Monto de ingresos por cobro de accesorios en el trimestre actual} / \text{Monto de ingresos por cobro de accesorios en el trimestre anterior}) - 1) * 100$   
**INTERPRETACIÓN:** Mide el nivel de crecimiento de ingresos por el cobro de accesorios  
**DIMENSIÓN QUE ATIENDE:** Eficiencia  
**DESCRIPCIÓN DEL FACTOR DE COMPARACIÓN:** Información Municipal  
**AMBITO GEOGRAFICO:** Municipal  
**COBERTURA:** Municipal  
**LINEA BASE:** 2022

FRECUENCIA DE MEDICIÓN: Trimestral

Número: NC 2

COMPORTAMIENTO DE LAS VARIABLES DURANTE EL TRIMESTRE: Julio - Septiembre

VARIABLE	UNIDAD DE MEDIDA	OPERACIÓN	META ANUAL	AVANCE TRIMESTRAL				AVANCE ACUMULADO			
				Programado	%	Alcanzado	%	Programado	%	Alcanzado	%
Monto de ingresos por cobro de accesorios en el trimestre actual	Monto de Ingresos	Sumable	7,858,525.02	1,755,416.31	22.34%	968,939.00	55.20%	6,182,282.64	78.67%	5,180,696.00	83.80%
Monto de ingresos por cobro de accesorios en el trimestre anterior	Monto de Ingresos	Sumable	7,276,412.00	1,889,351.00	25.97%	1,889,351.00	100.00%	5,866,552.00	80.62%	5,866,552.00	100.00%

COMPORTAMIENTO DEL INDICADOR

DESCRIPCIÓN DE LA META ANUAL

Incremento superior a la recaudación anual pasada en un 0.81% correspondiente a la inflación de 2022.

META ANUAL	TRIMESTRE: Julio - Septiembre				SEMAFORO	AVANCE ACUMULADO				SEMAFORO
	Programado	Alcanzado	EF%	SEMAFORO		Programado	Alcanzado	EF%	SEMAFORO	
8.00	-7.09	-13.97	-48.72	rojo	5.38	-2.42	-11.69	rojo		

DESCRIPCIÓN DE RESULTADOS Y JUSTIFICACIÓN EN CASO DE VARIACIÓN SUPERIOR A 2% POR CIENTO RESPECTO A LO PROGRAMADO

No se cumple con lo programado

EVALUACIÓN POR INDICADOR

Critico

**DEPENDENCIA GENERAL:** L00 Tesorería  
**DEPENDENCIA AUXILIAR:** 115 Ingresos





PBRM -08B FICHA TÉCNICA DE SEGUIMIENTO DE INDICADORES 2023 DE GESTIÓN O ESTRATÉGICO

TIPO DE FICHA: OSFEM

MUNICIPIO DE IXTAPALUCA

PILAR DE DESARROLLO/EJE TRANSVERSAL:

Eje transversal II Gobierno Moderno, Capaz y Responsable

TEMA DE DESARROLLO:

Finanzas públicas sanas

PROGRAMA PRESUPUESTARIO:

1050202 Fortalecimiento de los Ingresos

PROYECTO PRESUPUESTARIO:

105020201 Captación y Recaudación de Ingresos

OBJETIVO DEL PROGRAMA PRESUPUESTARIO:

Incluye acciones que permitan elevar la calidad, capacidad y equidad tributaria, con seguridad jurídica, transparencia y simplificación de trámites para el contribuyente, desarrollando un regimen fiscal que amplíe la base de contribuyentes e intensificando las acciones de control para el cumplimiento de las obligaciones tributarias que eviten la elusión y evasión fiscal.

DEPENDENCIA GENERAL:

L00 Tesorería

DEPENDENCIA AUXILIAR:

115 Ingresos

ESTRUCTURA DEL INDICADOR

NOMBRE DEL INDICADOR:

Porcentaje de campañas de difusión de los apoyos, subsidios fiscales y exhortación al pago puntual efectuadas.

FÓRMULA DE CÁLCULO:

(Número de campañas de difusión de los apoyos, subsidios fiscales y exhortación al pago puntual efectuadas /Campañas de difusión programadas) \*100

INTERPRETACIÓN:

Mide el nivel de difusión de las campañas de pago

DIMENSIÓN QUE ATIENDE:

Eficiencia

FRECUENCIA DE MEDICIÓN:

Trimestral

DESCRIPCIÓN DEL FACTOR DE COMPARACIÓN:

Información Municipal

AMBITO GEOGRAFICO

Municipal

COBERTURA

Municipal

LINEA BASE

2022

Numero: ACT 1.2

COMPORTAMIENTO DE LAS VARIABLES DURANTE EL TRIMESTRE: Julio - Septiembre

VARIABLE	UNIDAD DE MEDIDA	OPERACIÓN	META ANUAL	AVANCE TRIMESTRAL				AVANCE ACUMULADO			
				Programado	%	Alcanzado	%	Programado	%	Alcanzado	%
Número de campañas de difusión de los apoyos, subsidios fiscales y exhortación al pago puntual efectuadas	Campañas de difusión	Sumable	5.00	1.00	20.00%	1.00	100.00%	4.00	80.00%	4.00	100.00%
Campañas de difusión programadas	Campañas de difusión	Sumable	5.00	1.00	20.00%	1.00	100.00%	4.00	80.00%	4.00	100.00%

COMPORTAMIENTO DEL INDICADOR

DESCRIPCIÓN DE LA META ANUAL

Mantener más informada a la ciudadanía sobre los descuentos actuales.

META ANUAL	TRIMESTRE: Julio - Septiembre							
	AVANCE TRIMESTRAL				AVANCE ACUMULADO			
	Programado	Alcanzado	EF%	SEMAFORO	Programado	Alcanzado	EF%	SEMAFORO
100.00	100.00	100.00	100.00	Verde	100.00	100.00	100.00	Verde

DESCRIPCIÓN DE RESULTADOS Y JUSTIFICACIÓN EN CASO DE VARIACIÓN SUPERIOR A +/- 10 POR CIENTO RESPECTO A LO PROGRAMADO

Se cumplió con lo programado

EVALUACIÓN POR INDICADOR


Positivo

DEPENDENCIA GENERAL:

L00 Tesorería

DEPENDENCIA AUXILIAR:

115 Ingresos





MUNICIPIO DE IXTAPALUCA

PBRM -08B FICHA TÉCNICA DE SEGUIMIENTO DE INDICADORES 2023 DE GESTIÓN O ESTRATÉGICO

TIPO DE FICHA: OSFEM

**PILAR DE DESARROLLO/EJE TRANSVERSAL:** Eje transversal II Gobierno Moderno, Capaz y Responsable  
**TEMA DE DESARROLLO:** Finanzas públicas sanas  
**PROGRAMA PRESUPUESTARIO:** 1050202 Fortalecimiento de los Ingresos  
**PROYECTO PRESUPUESTARIO:** 10502020101 Captación y Recaudación de Ingresos  
**OBJETIVO DEL PROGRAMA PRESUPUESTARIO:** Incluye acciones que permitan elevar la calidad, capacidad y equidad tributaria, con seguridad jurídica, transparencia y simplificación de trámites para el contribuyente, desarrollando un regimen fiscal que amplíe la base de contribuyentes e intensificando las acciones de control para el cumplimiento de las obligaciones tributarias que eviten la elusión y evasión fiscal.  
**DEPENDENCIA GENERAL:** L00 Tesorería  
**DEPENDENCIA AUXILIAR:** 115 Ingresos

ESTRUCTURA DEL INDICADOR

**NOMBRE DEL INDICADOR:** Tasa de variación de las cajas móviles instaladas.  
**FÓRMULA DE CÁLCULO:** ((Número de cajas móviles instaladas en el ejercicio fiscal actual/Total de cajas móviles instaladas en el ejercicio fiscal anterior)-1) \*100  
**INTERPRETACIÓN:** Mide la cantidad de cajas móviles.  
**DIMENSIÓN QUE ATIENDE:** Eficiencia  
**DESCRIPCIÓN DEL FACTOR DE COMPARACIÓN:** Información Municipal  
**AMBITO GEOGRAFICO:** Municipal  
**COBERTURA:** Municipal  
**LINEA BASE:** 2022

FRECUENCIA DE MEDICIÓN: Trimestral

Numero: ACT 1.4

COMPORTAMIENTO DE LAS VARIABLES DURANTE EL TRIMESTRE: Julio - Septiembre

VARIABLE	UNIDAD DE MEDIDA	OPERACIÓN	META ANUAL	AVANCE TRIMESTRAL				AVANCE ACUMULADO			
				Programado	%	Alcanzado	%	Programado	%	Alcanzado	%
Número de cajas móviles instaladas en el ejercicio fiscal actual	Cajas móviles	Sumable	15.00	8.00	53.33%	8.00	100.00%	11.00	73.33%	11.00	100.00%
Total de cajas móviles instaladas en el ejercicio fiscal anterior	Cajas móviles	Sumable	15.00	5.00	33.33%	5.00	100.00%	10.00	66.67%	10.00	100.00%

COMPORTAMIENTO DEL INDICADOR

DESCRIPCIÓN DE LA META ANUAL

Incrementar las ventanillas de atención a los contribuyentes para mejorar el servicio.

META ANUAL	TRIMESTRE: Julio - Septiembre							
	AVANCE TRIMESTRAL				AVANCE ACUMULADO			
	Programado	Alcanzado	EF%	SEMAFORO	Programado	Alcanzado	EF%	SEMAFORO
0.00	60.00	60.00	100.00	Verde	10.00	10.00	100.00	Verde

DESCRIPCIÓN DE RESULTADOS Y JUSTIFICACIÓN EN CASO DE VARIACIÓN SUPERIOR A +/- 10 POR CIENTO RESPECTO A LO PROGRAMADO

Se cumplió con lo programado

EVALUACIÓN POR INDICADOR

Positivo

DEPENDENCIA GENERAL: L00 Tesorería  
DEPENDENCIA AUXILIAR: 115 Ingresos





MUNICIPIO DE IXTAPALUCA

PBRM -08B FICHA TÉCNICA DE SEGUIMIENTO DE INDICADORES 2023 DE GESTIÓN O ESTRATÉGICO

TIPO DE FICHA: OSFEM

PILAR DE DESARROLLO/EJE TRANSVERSAL:
TEMA DE DESARROLLO:
PROGRAMA PRESUPUESTARIO:
PROYECTO PRESUPUESTARIO:

Eje transversal II Gobierno Moderno, Capaz y Responsable
Finanzas públicas sanas
1050202 Fortalecimiento de los Ingresos
10502020101 Captación y Recaudación de Ingresos

OBJETIVO DEL PROGRAMA PRESUPUESTARIO:

Incluye acciones que permitan elevar la calidad, capacidad y equidad tributaria, con seguridad jurídica, transparencia y simplificación de trámites para el contribuyente, desarrollando un régimen fiscal que amplíe la base de contribuyentes e intensificando las acciones de control para el cumplimiento de las obligaciones tributarias que eviten la elusión y evasión fiscal.

DEPENDENCIA GENERAL:
DEPENDENCIA AUXILIAR:

L00 Tesorería
115 Ingresos

ESTRUCTURA DEL INDICADOR

NOMBRE DEL INDICADOR:
FÓRMULA DE CÁLCULO:
INTERPRETACIÓN:
DIMENSIÓN QUE ATIENDE:
DESCRIPCIÓN DEL FACTOR DE COMPARACIÓN:
AMBITO GEOGRAFICO
COBERTURA
LINEA BASE

Tasa de variación en los registros de los padrones de cobro.
((Número de registros en los padrones del trimestre del año actual / Total de registros en los padrones del trimestre del año anterior)-1) \*100
Mide el nivel de actualización en el registro de los padrones.
Eficiencia
FRECUENCIA DE MEDICIÓN: Trimestral
Información Municipal
Municipal
Municipal
2022

Numero: ACT 2.1

COMPORTAMIENTO DE LAS VARIABLES DURANTE EL TRIMESTRE: Julio - Septiembre

Table with 12 columns: VARIABLE, UNIDAD DE MEDIDA, OPERACIÓN, META ANUAL, AVANCE TRIMESTRAL (Programado, %, Alcancado, %), AVANCE ACUMULADO (Programado, %, Alcancado, %). Rows include 'Número de registros en los padrones del trimestre del año actual' and 'Total de registros en los padrones del trimestre del año anterior'.

COMPORTAMIENTO DEL INDICADOR
DESCRIPCIÓN DE LA META ANUAL

Actualización de los padrones en favor de incrementar los ingresos municipales.

Summary table for TRIMESTRE: Julio - Septiembre. Columns include META ANUAL, AVANCE TRIMESTRAL (Programado, Alcancado, EPN, SEMAFORO), and AVANCE ACUMULADO (Programado, Alcancado, EPN, SEMAFORO).


DESCRIPCIÓN DE RESULTADOS Y JUSTIFICACIÓN EN CASO DE VARIACIÓN SUPERIOR A +, -10 POR CIENTO RESPECTO A LO PROGRAMADO

Se cumplió con lo programado


EVALUACIÓN POR INDICADOR

Positivo

DEPENDENCIA GENERAL: L00 Tesorería
DEPENDENCIA AUXILIAR: 115 Ingresos



C. Alejandro de la O Rosales
Auxiliar Administrativo



Director de la Dependencia

Mtro. Omar Gutiérrez Mendoza
Director de Administración y Finanzas



PBRM-08B FICHA TÉCNICA DE SEGUIMIENTO DE INDICADORES 2023 DE GESTIÓN O ESTRATÉGICO

TIPO DE FICHA: OSFEM

MUNICIPIO DE IXTAPALUCA

**PILAR DE DESARROLLO/EJE TRANSVERSAL:** Eje transversal II: Gobierno Moderno, Capaz y Responsable  
**TEMA DE DESARROLLO:** Comunicación y diálogo con la ciudadanía como elemento clave de gobernabilidad  
**PROGRAMA PRESUPUESTARIO:** 01080301 Comunicación pública y fortalecimiento informativo  
**PROYECTO PRESUPUESTARIO:** 010803010103 Difusión y Comunicación Institucional  
**OBJETIVO DEL PROGRAMA PRESUPUESTARIO:** Difundir los valores y principios de gobierno, promoviendo la cultura de la información transparente y corresponsable entre gobierno, medios y sectores sociales, con pleno respeto a la libertad de expresión y mantener informada a la sociedad sobre las acciones gubernamentales, convocando su participación en asuntos de interés público.  
**DEPENDENCIA GENERAL:** A00 Presidencia  
**DEPENDENCIA AUXILIAR:** 103 Comunicación Social

ESTRUCTURA DEL INDICADOR

**NOMBRE DEL INDICADOR:** Porcentaje en el cumplimiento de la distribución de boletines informativos.  
**FÓRMULA DE CÁLCULO:** (Boletines informativos difundidos/Boletines informativos programados para difusión) \*100  
**INTERPRETACIÓN:** La ciudadanía busca información impresa sobre las acciones del gobierno.  
**DIMENSIÓN QUE ATIENDE:** Eficiencia **FRECUENCIA DE MEDICIÓN:** Trimestral  
**DESCRIPCIÓN DEL FACTOR DE COMPARACIÓN:** Publicación de boletines de prensa **TIPO DE INDICADOR:** Gestión  
**AMBITO GEOGRAFICO:** Ixtapaluca  
**COBERTURA:** Municipal  
**LINEA BASE:** 2023

Numero: NA 2.1

COMPORTAMIENTO DE LAS VARIABLES DURANTE EL TRIMESTRE: Julio - Septiembre

VARIABLE	UNIDAD DE MEDIDA	OPERACIÓN	META ANUAL	AVANCE TRIMESTRAL				AVANCE ACUMULADO			
				Programado	%	Alcanzado	%	Programado	%	Alcanzado	%
Boletines Informativos difundidos	Publicación de boletines	Sumable	380	95	25.00%	98	103.16%	285	75.00%	295	103.51%
Boletines Informativos programados para difusión	Publicación de boletines	Sumable	380	95	25.00%	98	103.16%	285	75.00%	297	104.21%

COMPORTAMIENTO DEL INDICADOR  
DESCRIPCIÓN DE LA META ANUAL

Generación de 380 boletines informativos, con las acciones de gobierno en medios impresos y digitales.

META ANUAL	TRIMESTRE: Julio - Septiembre							
	AVANCE TRIMESTRAL				AVANCE ACUMULADO			
	Programado	Alcanzado	EF%	SEMAFORO	Programado	Alcanzado	EF%	SEMAFORO
100.00	100.00	100.00	100.00	verde	100.00	99.33	99.33	verde

DESCRIPCIÓN DE RESULTADOS Y JUSTIFICACIÓN EN CASO DE VARIACIÓN SUPERIOR A 10 POR CIENTO RESPECTO A LO PROGRAMADO

Se cumplió con lo programado

EVALUACIÓN POR INDICADOR

Aceptable

**DEPENDENCIA GENERAL:** A00 Presidencia  
**DEPENDENCIA AUXILIAR:** 103 Comunicación Social

Elaboró

LIC. CLAUDIA CAROLINA SOTO LÓPEZ  
AUXILIAR ADMINISTRATIVO

Director de la Dependencia

MARÍA ALEJANDRA ESCAMILLA ECHEGOYÉN  
DIRECTORA DE COMUNICACIÓN SOCIAL Y EVENTOS





PBRM -08B FICHA TÉCNICA DE SEGUIMIENTO DE INDICADORES 2023 DE GESTIÓN O ESTRATÉGICO

TIPO DE FICHA: OSFEM

MUNICIPIO DE IXTAPALUCA

**PILAR DE DESARROLLO/EJE TRANSVERSAL:** Eje transversal II: Gobierno Moderno, Capaz y Responsable  
**TEMA DE DESARROLLO:** Comunicación y diálogo con la ciudadanía como elemento clave de gobernabilidad  
**PROGRAMA PRESUPUESTARIO:** 01080301 Comunicación pública y fortalecimiento informativo  
**PROYECTO PRESUPUESTARIO:** 010803010103 Difusión y Comunicación Institucional  
**OBJETIVO DEL PROGRAMA PRESUPUESTARIO:** Difundir los valores y principios de gobierno, promoviendo la cultura de la información transparente y corresponsable entre gobierno, medios y sectores sociales, con pleno respeto a la libertad de expresión y mantener informada a la sociedad sobre las acciones gubernamentales, convocando su participación en asuntos de interés público.  
**DEPENDENCIA GENERAL:** A00 Presidencia  
**DEPENDENCIA AUXILIAR:** 103 Comunicación Social

ESTRUCTURA DEL INDICADOR

**NOMBRE DEL INDICADOR:** Porcentaje de spots informativos difundidos.  
**FÓRMULA DE CÁLCULO:** (Spots informativos difundidos/Spots informativos para difusión programados) \*100  
**INTERPRETACIÓN:** Dar a conocer a la población sobre las diferentes actividades que se realizan en el municipio  
**DIMENSIÓN QUE ATIENDE:** Eficiencia **FRECUENCIA DE MEDICIÓN:** Trimestral  
**DESCRIPCIÓN DEL FACTOR DE COMPARACIÓN:** Publicación de spot informativos **TIPO DE INDICADOR:** Gestión  
**AMBITO GEOGRAFICO:** Ixtapaluca  
**COBERTURA:** Municipal  
**LINEA BASE:** 2023

Numero: NA 2.2

COMPORTAMIENTO DE LAS VARIABLES DURANTE EL TRIMESTRE: Julio - Septiembre

VARIABLE	UNIDAD DE MEDIDA	OPERACIÓN	META ANUAL	AVANCE TRIMESTRAL				AVANCE ACUMULADO			
				Programado	%	Alcanzado	%	Programado	%	Alcanzado	%
Spots informativos difundidos	Spot Publicados	Sumable	120	30	25.00%	30	100.00%	90	75.00%	90	100.00%
Spots informativos para difusión programados	Spot Publicados	Sumable	120	30	25.00%	30	100.00%	90	75.00%	90	100.00%

COMPORTAMIENTO DEL INDICADOR  
DESCRIPCIÓN DE LA META ANUAL

Publicación de 120 spot informativos (audiovisual) con las acciones más relevantes del Ayuntamiento por Dependencia

META ANUAL	TRIMESTRE: Julio - Septiembre							
	AVANCE TRIMESTRAL				AVANCE ACUMULADO			
	Programado	Alcanzado	EP%	SEMAFORO	Programado	Alcanzado	EP%	SEMAFORO
100.00	100.00	100.00	100.00	verde	100.00	100.00	100.00	verde

DESCRIPCIÓN DE RESULTADOS Y JUSTIFICACIÓN EN CASO DE VARIACIÓN SUPERIOR A +30 POR CIENTO RESPECTO A LO PROGRAMADO

Se cumplió con lo programado

EVALUACIÓN POR INDICADOR

Aceptable

**DEPENDENCIA GENERAL:** A00 Presidencia  
**DEPENDENCIA AUXILIAR:** 103 Comunicación Social

Elaboró

LIC. CLAUDIA CAROLINA SOTO LÓPEZ  
AUXILIAR ADMINISTRATIVO

Director de la Dependencia

MARÍA ALEJANDRA ESCAMILLA ECHEGOYÉN  
DIRECTORA DE COMUNICACIÓN SOCIAL Y EVENTOS



PBRM -08B FICHA TÉCNICA DE SEGUIMIENTO DE INDICADORES 2023 DE GESTIÓN O ESTRATÉGICO

TIPO DE FICHA: OSFEM

MUNICIPIO DE IXTAPALUCA

**PILAR DE DESARROLLO/EJE TRANSVERSAL:** Eje transversal II: Gobierno Moderno, Capaz y Responsable  
**TEMA DE DESARROLLO:** Comunicación y diálogo con la ciudadanía como elemento clave de gobernabilidad  
**PROGRAMA PRESUPUESTARIO:** 01080301 Comunicación pública y fortalecimiento informativo  
**PROYECTO PRESUPUESTARIO:** 010803010103 Difusión y Comunicación Institucional  
**OBJETIVO DEL PROGRAMA PRESUPUESTARIO:** Difundir los valores y principios de gobierno, promoviendo la cultura de la información transparente y corresponsable entre gobierno, medios y sectores sociales, con pleno respeto a la libertad de expresión y mantener informada a la sociedad sobre las acciones gubernamentales, convocando su participación en asuntos de interés público.  
**DEPENDENCIA GENERAL:** A00 Presidencia  
**DEPENDENCIA AUXILIAR:** 103 Comunicación Social

ESTRUCTURA DEL INDICADOR

**NOMBRE DEL INDICADOR:** Porcentaje de diseños gráficos, con objetivos específicos de difusión realizados.  
**FÓRMULA DE CÁLCULO:** (Diseños gráficos realizados/Diseños gráficos programados) \*100  
**INTERPRETACIÓN:** Dar a conocer a la población sobre las diferentes actividades que se realizan en el municipio  
**DIMENSIÓN QUE ATIENDE:** Eficiencia **FRECUENCIA DE MEDICIÓN:** Trimestral  
**DESCRIPCIÓN DEL FACTOR DE COMPARACIÓN:** Realización de diseños gráficos **TIPO DE INDICADOR:** Gestión  
**AMBITO GEOGRAFICO:** Ixtapaluca  
**COBERTURA:** Municipal  
**LINEA BASE:** 2023

Numero: NA 2.4

COMPORTAMIENTO DE LAS VARIABLES DURANTE EL TRIMESTRE: Julio - Septiembre

VARIABLE	UNIDAD DE MEDIDA	OPERACION	META ANUAL	AVANCE TRIMESTRAL				AVANCE ACUMULADO			
				Programado	%	Alcanzado	%	Programado	%	Alcanzado	%
Diseños gráficos realizados	Diseños Graficos	Sumable	20000	5000	25.00%	5000	100.00%	15000	75.00%	15000	100.00%
Diseños gráficos programados	Diseños Graficos	Sumable	20000	5000	25.00%	5000	100.00%	15000	75.00%	15000	100.00%

COMPORTAMIENTO DEL INDICADOR  
DESCRIPCIÓN DE LA META ANUAL

Realización de diseños gráficos: master layout, adaptaciones para medios de comunicación, posteos de RRRS, materiales para difusión (lonas, vestidos, volantes, posters, trípticos, reconocimientos, mock up, renders, campañas, entre otros) y diseño editorial para fines internos (institucionales).

META ANUAL	TRIMESTRE: Julio - Septiembre							
	AVANCE TRIMESTRAL				AVANCE ACUMULADO			
	Programado	Alcanzado	EF%	SEMAFORO	Programado	Alcanzado	EF%	SEMAFORO
100.00	100.00	100.00	100.00	Verde	100.00	100.00	100.00	Verde

DESCRIPCIÓN DE RESULTADOS Y JUSTIFICACIÓN EN CASO DE VARIACIÓN SUPERIOR A + 10 POR CIENTO RESPECTO A LO PROGRAMADO

Se cumple con lo programado

EVALUACIÓN POR INDICADOR

Aceptable

**DEPENDENCIA GENERAL:** A00 Presidencia  
**DEPENDENCIA AUXILIAR:** 103 Comunicación Social

Elaboró

LIC. CLAUDIA CAROLINA SOTO LÓPEZ  
 AUXILIAR ADMINISTRATIVO

Director de la Dependencia

MARÍA ALEJANDRA ESCAMILLA ECHEGOYÉN  
 DIRECTORA DE COMUNICACIÓN SOCIAL Y EVENTOS



PBRM -08B FICHA TÉCNICA DE SEGUIMIENTO DE INDICADORES 2023 DE GESTIÓN O ESTRATÉGICO

TIPO DE FICHA: OSFEM

MUNICIPIO DE IXTAPALUCA

**PILAR DE DESARROLLO/EJE TRANSVERSAL:** Eje transversal II: Gobierno Moderno, Capaz y Responsable  
**TEMA DE DESARROLLO:** Comunicación y diálogo con la ciudadanía como elemento clave de gobernabilidad  
**PROGRAMA PRESUPUESTARIO:** 01080301 Comunicación pública y fortalecimiento informativo  
**PROYECTO PRESUPUESTARIO:** 010803010103 Difusión y Comunicación Institucional  
**OBJETIVO DEL PROGRAMA PRESUPUESTARIO:** Difundir los valores y principios de gobierno, promoviendo la cultura de la información transparente y corresponsable entre gobierno, medios y sectores sociales, con pleno respeto a la libertad de expresión y mantener informada a la sociedad sobre las acciones gubernamentales, convocando su participación en asuntos de interés público.  
**DEPENDENCIA GENERAL:** A00 Presidencia  
**DEPENDENCIA AUXILIAR:** 103 Comunicación Social

ESTRUCTURA DEL INDICADOR

**NOMBRE DEL INDICADOR:** Porcentaje de conferencias de prensa realizadas  
**FÓRMULA DE CÁLCULO:** (Conferencias de prensa realizadas/Conferencias de prensa programadas) \*100  
**INTERPRETACIÓN:** Dar a conocer a la población sobre las diferentes actividades que se realizan en el municipio  
**DIMENSIÓN QUE ATIENDE:** Eficiencia **FRECUENCIA DE MEDICIÓN:** Trimestral  
**DESCRIPCIÓN DEL FACTOR DE COMPARACIÓN:** Realización de conferencias de prensa **TIPO DE INDICADOR:** Gestión  
**AMBITO GEOGRAFICO:** Ixtapaluca  
**COBERTURA:** Municipal  
**LINEA BASE:** 2023

Numero: NA 2.5

COMPORTAMIENTO DE LAS VARIABLES DURANTE EL TRIMESTRE: Julio - Septiembre

VARIABLE	UNIDAD DE MEDIDA	OPERACION	META ANUAL	AVANCE TRIMESTRAL				AVANCE ACUMULADO			
				Programado	%	Alcanzado	%	Programado	%	Alcanzado	%
Conferencias de prensa realizadas	Conferencias	Sumable	12	3	25.00%	3	100.00%	9	75.00%	11	122.22%
Conferencias de prensa programadas	Conferencias	Sumable	12	3	25.00%	3	100.00%	9	75.00%	11	122.22%

COMPORTAMIENTO DEL INDICADOR

DESCRIPCIÓN DE LA META ANUAL

Realización de 12 conferencias de prensa

META ANUAL	TRIMESTRE: Julio - Septiembre									
	AVANCE TRIMESTRAL					AVANCE ACUMULADO				
	Programado	Alcanzado	EF%	SEMAFORO	Programado	Alcanzado	EF%	SEMAFORO		
100.00	100.00	100.00	100.00	verde	100.00	100.00	100.00	verde		

DESCRIPCIÓN DE RESULTADOS Y JUSTIFICACIÓN EN CASO DE VARIACIÓN SUPERIOR A + 10 POR CIENTO RESPECTO A LO PROGRAMADO

Se cumple con lo programado

EVALUACIÓN POR INDICADOR

Aceptable

**DEPENDENCIA GENERAL:** A00 Presidencia  
**DEPENDENCIA AUXILIAR:** 103 Comunicación Social

Ela Soto

\_\_\_\_\_  
 LIC. CLAUDIA CAROLINA SOTO LÓPEZ  
 AUXILIAR ADMINISTRATIVO

Director de la Dependencia

\_\_\_\_\_  
 MARÍA ALEJANDRA ESCAMILLA ECHEGOYÉN  
 DIRECTORA DE COMUNICACIÓN SOCIAL Y EVENTOS



PBRM-08B FICHA TÉCNICA DE SEGUIMIENTO DE INDICADORES 2023 DE GESTIÓN O ESTRATÉGICO

TIPO DE FICHA: OSFEM

MUNICIPIO DE IXTAPALUCA

PILAR DE DESARROLLO/EJE TRANSVERSAL: Eje transversal II: Gobierno Moderno, Capaz y Responsable
TEMA DE DESARROLLO: Comunicación y diálogo con la ciudadanía como elemento clave de gobernabilidad
PROGRAMA PRESUPUESTARIO: 01080301 Comunicación pública y fortalecimiento informativo
PROYECTO PRESUPUESTARIO: 010803010103 Difusión y Comunicación Institucional
OBJETIVO DEL PROGRAMA PRESUPUESTARIO: Difundir los valores y principios de gobierno, promoviendo la cultura de la información transparente y corresponsable entre gobierno, medios y sectores sociales, con pleno respeto a la libertad de expresión y mantener informada a la sociedad sobre las acciones gubernamentales, convocando su participación en asuntos de interés público.
DEPENDENCIA GENERAL: A00 Presidencia
DEPENDENCIA AUXILIAR: 103 Comunicación Social

ESTRUCTURA DEL INDICADOR

NOMBRE DEL INDICADOR: Porcentaje de eventos celebrados para la difusión del cumplimiento del Plan de Desarrollo Municipal
FÓRMULA DE CÁLCULO: (Eventos celebrados para la difusión del cumplimiento del Plan de Desarrollo Municipal/Eventos programados para la difusión del cumplimiento del Plan de Desarrollo Municipal) \*100
INTERPRETACIÓN: Evento para difundir el Plan de Desarrollo Municipal
DIMENSIÓN QUE ATIENDE: Eficiencia
DESCRIPCIÓN DEL FACTOR DE COMPARACIÓN: Difusión del Plan de Desarrollo Municipal de Ixtapaluca 2022 - 2024
AMBITO GEOGRAFICO: Ixtapaluca
COBERTURA: Municipal
LINEA BASE: 2023
FRECUENCIA DE MEDICIÓN: Trimestral
TIPO DE INDICADOR: Gestión

Numero: NA. 1.1

COMPORTAMIENTO DE LAS VARIABLES DURANTE EL TRIMESTRE: Julio - Septiembre

Table with 12 columns: VARIABLE, UNIDAD DE MEDIDA, OPERACIÓN, META ANUAL, AVANCE TRIMESTRAL (Programado, %, Alcanzado, %), AVANCE ACUMULADO (Programado, %, Alcanzado, %). Rows include 'Eventos celebrados para la difusión del cumplimiento del Plan de Desarrollo Municipal' and 'Eventos programados para la difusión del cumplimiento del Plan de Desarrollo Municipal'.

COMPORTAMIENTO DEL INDICADOR DESCRIPCIÓN DE LA META ANUAL

4 difusiones del plan de desarrollo municipal a través de medios de comunicación o difusión digital.

Summary table for the indicator with columns for META ANUAL, AVANCE TRIMESTRAL (Programado, Alcanzado, EFX, SEMAFORO), and AVANCE ACUMULADO (Programado, Alcanzado, EFX, SEMAFORO). Values are 100.00 for all metrics, with a 'verde' (green) status.

DESCRIPCIÓN DE RESULTADOS Y JUSTIFICACIÓN EN CASO DE VARIACIÓN SUPERIOR A + 10 POR CIENTO RESPECTO A LO PROGRAMADO

Se cumplió con lo programado

EVALUACIÓN POR INDICADOR

Aceptable

DEPENDENCIA GENERAL: A00 Presidencia
DEPENDENCIA AUXILIAR: 103 Comunicación Social

Elaboró

LIC. CLAUDIA CAROLINA SOTO LÓPEZ
AUXILIAR ADMINISTRATIVO

Director de la Dependencia

MARÍA ALEJANDRA ESCAMILLA ECHEGOYÉN
DIRECTORA DE COMUNICACIÓN SOCIAL Y EVENTOS INSTITUCIONALES



PBRM -08B FICHA TÉCNICA DE SEGUIMIENTO DE INDICADORES 2023 DE GESTIÓN O ESTRATÉGICO

TIPO DE FICHA: QSFEM

MUNICIPIO DE IXTAPALUCA

PILAR DE DESARROLLO/EJE TRANSVERSAL:

Eje Transversal II: Gobierno Moderno, Capaz y Responsable

TEMA DE DESARROLLO:

Finanzas públicas sanas

PROGRAMA PRESUPUESTARIO:

01 08 01 02 Modernización del catastro mexicano

PROYECTO PRESUPUESTARIO:

01 08 01 02 01 Información catastral municipal

OBJETIVO DEL PROGRAMA PRESUPUESTARIO:

Engloba las acciones que se llevan a cabo por los gobiernos municipales en los procesos de registros de bienes inmuebles en el territorio estatal, así como determinar la extensión geográfica y valor catastral por demarcación que definen la imposición fiscal.

DEPENDENCIA GENERAL:

L00 Tesorería

DEPENDENCIA AUXILIAR:

118 Catastro municipal

ESTRUCTURA DEL INDICADOR

NOMBRE DEL INDICADOR:

Porcentaje de solicitudes de trámite catastral recibidas.

FÓRMULA DE CÁLCULO:

(Solicitudes de trámite catastral recibidas/Solicitudes de trámite catastral programadas)\*100

INTERPRETACIÓN:

A mayor valor del indicador, mayor eficacia en la recepción de trámites

DIMENSIÓN QUE ATIENDE:

Eficiencia

FRECUENCIA DE MEDICIÓN:

Trimestral

DESCRIPCIÓN DEL FACTOR DE COMPARACIÓN:

Eficiencia: la recepción de trámites catastrales, con el fin de atender cada una de las solicitudes requeridas por la población

AMBITO GEOGRAFICO

Municipal

COBERTURA

Municipal

LINEA BASE

2023

Numero: NA 1.1

COMPORTAMIENTO DE LAS VARIABLES DURANTE EL TRIMESTRE: Julio-Septiembre

VARIABLE	UNIDAD DE MEDIDA	OPERACIÓN	META ANUAL	AVANCE TRIMESTRAL				AVANCE ACUMULADO			
				Programado	%	Alcanzado	%	Programado	%	Alcanzado	%
Solicitudes de trámite catastrales recibidas	Solicitudes recibidas	Sumable	3200	500	15.63	1078	215.80	3000	93.75	4261	142.03
Solicitudes de trámite catastrales programadas	Solicitudes programadas	Sumable	3200	500	15.63	500	100.00	3000	93.75	3048	121.53

COMPORTAMIENTO DEL INDICADOR

DESCRIPCIÓN DE LA META ANUAL

Eficientar la recepción de trámites catastrales, con el fin de atender cada una de las solicitudes requeridas por la población

META ANUAL	TRIMESTRE: Julio-Septiembre									
	AVANCE TRIMESTRAL					AVANCE ACUMULADO				
	Programado	Alcanzado	EF%	SEMAFORO	Programado	Alcanzado	EF%	SEMAFORO		
3200.00	100.00	215.80	215.80	215.80	100.00	116.87	116.87	116.87		

DESCRIPCIÓN DE RESULTADOS Y JUSTIFICACIÓN EN CASO DE VARIACIÓN SUPERIOR A + 10 POR CIENTO RESPECTO A LO PROGRAMADO


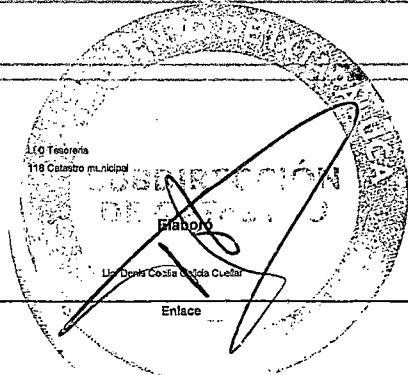
Se cumple con lo programado

EVALUACIÓN POR INDICADOR

Positivo

DEPENDENCIA GENERAL:

DEPENDENCIA AUXILIAR:





PBRM -08B FICHA TÉCNICA DE SEGUIMIENTO DE INDICADORES 2023 DE GESTIÓN O ESTRATÉGICO

TIPO DE FICHA: OSFEM

MUNICIPIO DE IXTAPALUCA

PILAR DE DESARROLLO/EJE TRANSVERSAL:
TEMA DE DESARROLLO:
PROGRAMA PRESUPUESTARIO:
PROYECTO PRESUPUESTARIO:

Eje Transversal II: Gobierno Moderno, Capaz y Responsable
Finanzas públicas sanas
01 08 01 02 Modernización del catastro mexicano
01 08 01 02 01 Información catastral municipal
Engloba las acciones que se llevan a cabo por los gobiernos municipales en los procesos de registros de bienes inmuebles en el territorio estatal, así como determinar la extensión geográfica y valor catastral por demarcación que definen la imposición fiscal.

OBJETIVO DEL PROGRAMA PRESUPUESTARIO:
DEPENDENCIA GENERAL:
DEPENDENCIA AUXILIAR:

L00 Tesorería
118 Catastro municipal

ESTRUCTURA DEL INDICADOR

NOMBRE DEL INDICADOR:
FÓRMULA DE CÁLCULO:
INTERPRETACIÓN:
DIMENSIÓN QUE ATIENDE:
DESCRIPCIÓN DEL FACTOR DE COMPARACIÓN:
AMBITO GEOGRAFICO:
COBERTURA:
LINEA BASE:

Porcentaje en la atención de las solicitudes de trámite catastral
(Solicitudes de trámite catastral atendidas/Solicitudes de trámite catastral en proceso)\* 100
A mayor valor del indicador, mayor eficacia en la atención a tramites solicitados
Eficiencia FRECUENCIA DE MEDICIÓN: Trimestral
El registro de servicios catastrales, entre el registro inicial y el registro final
Municipal
Municipal
2023

Numero: NA 1.2

COMPORTAMIENTO DE LAS VARIABLES DURANTE EL TRIMESTRE: Julio-Septiembre

Table with 12 columns: VARIABLE, UNIDAD DE MEDIDA, OPERACIÓN, META ANUAL, AVANCE TRIMESTRAL (Programado, Alcancado, %), AVANCE ACUMULADO (Programado, Alcancado, %). Rows include 'Solicitudes de trámite catastrales atendidas' and 'Solicitudes de trámite catastrales en proceso'.

COMPORTAMIENTO DEL INDICADOR
DESCRIPCIÓN DE LA META ANUAL

Atender con mayor eficacia las solicitudes de servicios catastrales solicitados por la población

Table with 9 columns: META ANUAL, AVANCE TRIMESTRAL (Programado, Alcancado, EF%), SEMAFORO, AVANCE ACUMULADO (Programado, Alcancado, EF%), SEMAFORO. Values include 100.00, 215.80, 215.80, 100.00, 118.87.

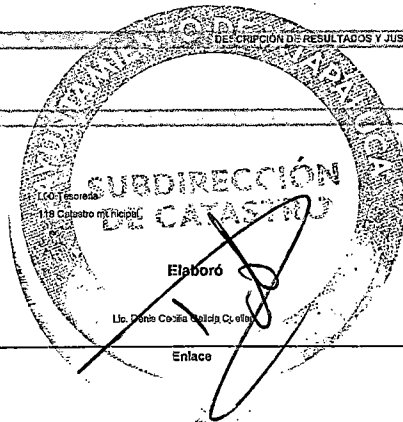
DESCRIPCIÓN DE RESULTADOS Y JUSTIFICACIÓN EN CASO DE VARIACIÓN SUPERIOR A +/- 10 POR CIENTO RESPECTO A LO PROGRAMADO

Se cumple con lo programado

EVALUACIÓN POR INDICADOR

Positivo


DEPENDENCIA GENERAL:
DEPENDENCIA AUXILIAR:



Elaboró

Lic. Diana Cecilia Saldaña Cordero

Enlace



Director de la Dependencia

Lic. Diana Cecilia Saldaña Cordero

Tesorería Municipal



MUNICIPIO DE IXTAPALUCA

PBRM -08B FICHA TÉCNICA DE SEGUIMIENTO DE INDICADORES 2023 DE GESTIÓN O ESTRATÉGICO

TIPO DE FICHA: OSFEM

PILAR DE DESARROLLO/EJE TRANSVERSAL:
TEMA DE DESARROLLO:
PROGRAMA PRESUPUESTARIO:
PROYECTO PRESUPUESTARIO:

Eje Transversal II: Gobierno Moderno, Capaz y Responsable
Finanzas públicas sanas
01 08 01 02 Modernización del catastro mexicano
01 08 01 02 01 Información catastral municipal

Engloba las acciones que se llevan a cabo por los gobiernos municipales en los procesos de registros de bienes inmuebles en el territorio estatal, así como determinar la extensión geográfica y valor catastral por demarcación que definen la Imposición fiscal.

OBJETIVO DEL PROGRAMA PRESUPUESTARIO:
DEPENDENCIA GENERAL:
DEPENDENCIA AUXILIAR:

L00 Tesorería
118 Catastro municipal

ESTRUCTURA DEL INDICADOR

NOMBRE DEL INDICADOR:
FÓRMULA DE CÁLCULO:
INTERPRETACIÓN:
DIMENSIÓN QUE ATIENDE:
DESCRIPCIÓN DEL FACTOR DE COMPARACIÓN:
AMBITO GEOGRAFICO:
COBERTURA:
LINEA BASE

Porcentaje de diligencias de inspección y medición de inmuebles realizadas.
(Diligencias de inspección y medición de inmuebles realizadas/Diligencias de inspección y medición de inmuebles programadas)\* 100
A mayor valor del indicador, mayor eficacia en la diligencias de inspección
Eficiencia
FRECUENCIA DE MEDICIÓN: Trimestral
El registro de visitas programadas y realizadas entre el registro inicial y el registro final
Municipal
Municipal
2023

Numero: NA 2.1

COMPORTAMIENTO DE LAS VARIABLES DURANTE EL TRIMESTRE: Julio-Septiembre

Table with 12 columns: VARIABLE, UNIDAD DE MEDIDA, OPERACIÓN, META ANUAL, AVANCE TRIMESTRAL (Programado, %), AVANCE ACUMULADO (Programado, %). Rows show data for 'Diligencias de inspección y medición de inmuebles realizadas' and 'Diligencias de inspección y medición de inmuebles programadas'.

COMPORTAMIENTO DEL INDICADOR
DESCRIPCIÓN DE LA META ANUAL

Contar con un padrón catastral consistente, confiable y actualizado, con base en las características físicas jurídicas y económicas de cada predio dentro del territorio municipal.

Summary table for the indicator performance. Columns include META ANUAL, AVANCE TRIMESTRAL (Programado, Alcanzado, EFP, SEMAFORO), and AVANCE ACUMULADO (Programado, Alcanzado, EFP, SEMAFORO). Values for July-September show 100% completion.



DESCRIPCIÓN DE RESULTADOS Y JUSTIFICACIÓN EN CASO DE VARIACIÓN SUPERIOR A + 10 POR CIENTO RESPECTO A LO PROGRAMADO

Se cumplió con lo programado

EVALUACIÓN POR INDICADOR

Positivo

DEPENDENCIA GENERAL:
DEPENDENCIA AUXILIAR:





PBRM -08B FICHA TÉCNICA DE SEGUIMIENTO DE INDICADORES 2023 DE GESTIÓN O ESTRATÉGICO

TIPO DE FICHA: OSFEM

MUNICIPIO DE IXTAPALUCA

PILAR DE DESARROLLO/EJE TRANSVERSAL:
TEMA DE DESARROLLO:
PROGRAMA PRESUPUESTARIO:
PROYECTO PRESUPUESTARIO:

Eje Transversal II: Gobierno Moderno, Capaz y Responsable
Finanzas públicas sanas
01 08 01 02 Modernización del catastro (nexus):
01 08 01 02 02 01 Información catastral municipal

Engloba las acciones que se llevan a cabo por los gobiernos municipales en los procesos de registros de bienes inmuebles en el territorio estatal, así como determinar la extensión geográfica y valor catastral por demarcación que definen la imposición fiscal.

OBJETIVO DEL PROGRAMA PRESUPUESTARIO:
DEPENDENCIA GENERAL:
DEPENDENCIA AUXILIAR:

L00 Tesorería
118 Catastro municipal

ESTRUCTURA DEL INDICADOR:

NOMBRE DEL INDICADOR:

Porcentaje en la notificación para la realización de diligencias de inspección y medición de inmuebles
(Notificaciones entregadas para la realización de diligencias de inspección y medición de inmuebles/Notificaciones generadas para la realización de diligencias de inspección y medición de inmuebles)\* 100

FÓRMULA DE CÁLCULO:

A mayor valor del indicador, mayor eficacia en la realización de diligencias realizadas

INTERPRETACIÓN:

Eficiencia

FRECUENCIA DE MEDICIÓN:

Trimestral

DIMENSIÓN QUE ATIENDE:

DESCRIPCIÓN DEL FACTOR DE COMPARACIÓN:

El registro de servicios entre el registro de notificaciones entregados y el registro de diligencias realizadas

AMBITO GEOGRAFICO

Municipal

COBERTURA

Municipal

LINEA BASE

2023

Numero: ACTIVIDAD 2.2

COMPORTAMIENTO DE LAS VARIABLES DURANTE EL TRIMESTRE: Julio-Septiembre

Table with 12 columns: VARIABLE, UNIDAD DE MEDIDA, OPERACIÓN, META ANUAL, AVANCE TRIMESTRAL (Programado, %, Alcanzado, %), AVANCE ACUMULADO (Programado, %, Alcanzado, %). Rows include 'Notificaciones entregadas para la realización de diligencias de inspección y medición de inmuebles' and 'Notificaciones generadas para la realización de diligencias de inspección y medición de inmuebles'.

COMPORTAMIENTO DEL INDICADOR

DESCRIPCIÓN DE LA META ANUAL

Contar con un padrón catastral consistente, confiable y actualizado, con base en las características físicas jurídicas y económicas de cada predio dentro del territorio municipal

Table with 10 columns: META ANUAL, AVANCE TRIMESTRAL (Programado, Alcanzado, EP%, SEMAFORO), AVANCE ACUMULADO (Programado, Alcanzado, EP%, SEMAFORO). Values include 100.00, 100.00, 100.67, 100.67, verde, 100.00, 98.69, 98.59, verde.

DESCRIPCIÓN DE RESULTADOS Y JUSTIFICACIÓN EN CASO DE VARIACIÓN SUPERIOR A + 10 POR CIENTO RESPECTO A LO PROGRAMADO


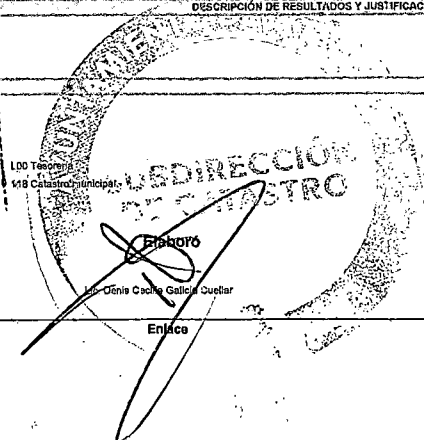
Se cumplió con lo programado

EVALUACIÓN POR INDICADOR

Positivo

DEPENDENCIA GENERAL:
DEPENDENCIA AUXILIAR:

L00 Tesorería
118 Catastro municipal







PBRM -08B FICHA TÉCNICA DE SEGUIMIENTO DE INDICADORES 2023 DE GESTIÓN O ESTRATÉGICO

TIPO DE FICHA: OSFEM

MUNICIPIO DE IXTAPALUCA

PILAR DE DESARROLLO/EJE TRANSVERSAL:
TEMA DE DESARROLLO:
PROGRAMA PRESUPUESTARIO:
PROYECTO PRESUPUESTARIO:

Eje Transversal II: Gobierno Moderno, Capoz y Responsable
Finanzas públicas sanas
01 08 01 02 Modernización del catastro mexicano
01 08 01 02 01 Información catastral municipal
Engloba las acciones que se llevan a cabo por los gobiernos municipales en los procesos de registros de bienes inmuebles en el territorio estatal, así como determinar la extensión geográfica y valor catastral por demarcación que definen la Imposición fiscal.

OBJETIVO DEL PROGRAMA PRESUPUESTARIO:
DEPENDENCIA GENERAL:
DEPENDENCIA AUXILIAR:

L00 Tesorería
118 Catastro municipal

ESTRUCTURA DEL INDICADOR

NOMBRE DEL INDICADOR: Porcentaje en los planos topográficos levantados en campo
FÓRMULA DE CÁLCULO: (Levantamientos de planos topográficos en campo efectuados/Levantamientos de planos topográficos en campo programados)\* 100
INTERPRETACIÓN: A mayor valor del indicador, mayor eficacia en el servicio de levantamientos topográficos
DIMENSIÓN QUE ATIENDE: Eficiencia
DESCRIPCIÓN DEL FACTOR DE COMPARACIÓN: El registro de servicios catastrales, entre el registro del periodo inicial y el registro del periodo final
AMBITO GEOGRAFICO: Municipal
COBERTURA: Municipal
LINEA BASE: 2023

Numero: ACTIVIDAD 2.3

COMPORTAMIENTO DE LAS VARIABLES DURANTE EL TRIMESTRE: Julio-Septiembre

Table with 12 columns: VARIABLE, UNIDAD DE MEDIDA, OPERACIÓN, META ANUAL, AVANCE TRIMESTRAL (Programado, %, Alcanzado, %), AVANCE ACUMULADO (Programado, %, Alcanzado, %). Rows show data for 'Levantamientos de planos topográficos en campo efectuados' and 'Levantamientos de planos topográficos en campo programados'.

COMPORTAMIENTO DEL INDICADOR
DESCRIPCIÓN DE LA META ANUAL

Verificar y corregir las medidas, colindancias y superficies de terreno y así mismo asignar un valor catastral de acuerdo a lo efectuado en el levantamiento topográfico

Summary table for TRIMESTRE: Julio-Septiembre showing META ANUAL, AVANCE TRIMESTRAL, and AVANCE ACUMULADO with sub-columns for Programado, Alcanzado, and EF%.

DESCRIPCIÓN DE RESULTADOS Y JUSTIFICACIÓN EN CASO DE VARIACIÓN SUPERIOR A + 10 POR CIENTO RESPECTO A LO PROGRAMADO

obtuvo un resultado favorable en los levantamientos de planos topográficos en campo efectuado, cerrado a que no se cuenta con personal certificado por parte del IHAEM para la firma de las notas e circunstancias que se entregan al finalizar el mismo, dichos trámites se están realizando en la Delegación de IGCEM en el Municipio de Nezahualcoyotl.

EVALUACIÓN POR INDICADOR

CRITICO

DEPENDENCIA GENERAL:
DEPENDENCIA AUXILIAR:


L00 Tesorería
118 Catastro municipal



Elaboró

Lic. [Signature]

Enlace



Director de la Dependencia

Lic. [Signature]
Tesorero Municipal