



PBRM -08B FICHA TÉCNICA DE SEGUIMIENTO DE INDICADORES 2023 DE GESTIÓN O ESTRATÉGICO

TIPO DE FICHA: OSFEM

MUNICIPIO DE IXTAPALUCA

PILAR DE DESARROLLO/EJE TRANSVERSAL:
TEMA DE DESARROLLO:
PROGRAMA PRESUPUESTARIO:
PROYECTO PRESUPUESTARIO:
OBJETIVO DEL PROGRAMA PRESUPUESTARIO:
DEPENDENCIA GENERAL:
DEPENDENCIA AUXILIAR:

Eje transversal II Gobierno Moderno, Capaz y Responsable
Comunicación y diálogo con la ciudadanía como elemento clave de gobernabilidad.
Conducción de las Políticas Generales de Gobierno
Audiencia Pública y Consulta Popular
Incluye las acciones que favorezcan el desarrollo de un gobierno democrático que impulse la participación social y ofrezca servicio de calidad en el marco de legalidad y justicia, para elevar las condiciones de vida de la población.
A00 Presidencia
100 Secretaría Particular

ESTRUCTURA DEL INDICADOR

NOMBRE DEL INDICADOR:
FÓRMULA DE CÁLCULO:
INTERPRETACIÓN:
DIMENSIÓN QUE ATIENDE:
DESCRIPCIÓN DEL FACTOR DE COMPARACIÓN:
AMBITO GEOGRAFICO
COBERTURA
LINEA BASE
Porcentaje de reuniones con organizaciones civiles o sociales realizadas.
(Reuniones con organizaciones civiles o sociales registradas realizadas/Reuniones con organizaciones civiles o sociales registradas programadas) \*100
Llevar a cabo las reuniones pertinentes para llevar registro de las diferentes organizaciones
Eficiencia
FRECUCENCIA DE MEDICIÓN: Trimestral
Información Municipal
Municipal
Municipal
2023

Numero: NA 1.2

COMPORTAMIENTO DE LAS VARIABLES DURANTE EL TRIMESTRE: Enero - Marzo

Table with 12 columns: VARIABLE, UNIDAD DE MEDIDA, OPERACIÓN, META ANUAL, AVANCE TRIMESTRAL (Programado, %, Alcanzado, %), AVANCE ACUMULADO (Programado, %, Alcanzado, %). Rows include 'Reuniones con organizaciones civiles o sociales registradas realizadas' and 'Reuniones con organizaciones civiles o sociales registradas programadas'.

COMPORTAMIENTO DEL INDICADOR
DESCRIPCIÓN DE LA META ANUAL

Realizar las reuniones pertinentes para las diferentes organizaciones

Summary table for TRIMESTRE: Enero - Marzo. Columns: META ANUAL, AVANCE TRIMESTRAL (Programado, Alcanzado, EF%, SEMAFORO), AVANCE ACUMULADO (Programado, Alcanzado, EF%, SEMAFORO). Values are 100% across all metrics.

DESCRIPCIÓN DE RESULTADOS Y JUSTIFICACIÓN EN CASO DE VARIACIÓN SUPERIOR A + 10 POR CIENTO RESPECTO A LO PROGRAMADO

Se cumplió con lo programado

EVALUACIÓN POR INDICADOR

Positivo

DEPENDENCIA GENERAL: A00 Presidencia
DEPENDENCIA AUXILIAR: 100 Secretaría Particular

Elaboró: Luis Alberto López Hernández, Titular de la Presidencia. Includes official stamp of the Office of the President of Mexico.

Director de la Dependencia: Lic. Felipe Rafael Arvizu de la Luz, Presidencia. Includes official stamp of the Office of the President of Mexico.



PBRM -08B FICHA TÉCNICA DE SEGUIMIENTO DE INDICADORES 2023 DE GESTIÓN O ESTRATÉGICO

TIPO DE FICHA: OSFEM

MUNICIPIO DE IXTAPALUCA

PILAR DE DESARROLLO/EJE TRANSVERSAL:
TEMA DE DESARROLLO:
PROGRAMA PRESUPUESTARIO:
PROYECTO PRESUPUESTARIO:
OBJETIVO DEL PROGRAMA PRESUPUESTARIO:
DEPENDENCIA GENERAL:
DEPENDENCIA AUXILIAR:

Eje transversal II Gobierno Moderno, Capaz y Responsable
Comunicación y diálogo con la ciudadanía como elemento clave de gobernabilidad.
Conducción de las Políticas Generales de Gobierno
Audience Pública y Consulta Popular
Incluye las acciones que favorezcan el desarrollo de un gobierno democrático que impulse la participación social y ofrezca servicio de calidad en el marco de legalidad y justicia, para elevar las condiciones de vida de la población.
A00 Presidencia
100 Secretaria Particular

ESTRUCTURA DEL INDICADOR

NOMBRE DEL INDICADOR:
FÓRMULA DE CÁLCULO:
INTERPRETACIÓN:
DIMENSIÓN QUE ATIENDE:
DESCRIPCIÓN DEL FACTOR DE COMPARACIÓN:
AMBITO GEOGRAFICO
COBERTURA
LINEA BASE

Porcentaje de propuestas ciudadanas incorporadas a las políticas públicas.
(Propuestas ciudadanas incorporadas a las políticas públicas municipales/Propuestas ciudadanas recibidas a las políticas públicas municipales) \*100
Brindar atención a cada una de las propuestas y posteriormente analizar su viabilidad
Eficiencia
Información Municipal
Municipal
Municipal
2023
FRECUENCIA DE MEDICIÓN: Trimestral

Numero: NA 1.3

COMPORTAMIENTO DE LAS VARIABLES DURANTE EL TRIMESTRE: Enero - Marzo

Table with 12 columns: VARIABLE, UNIDAD DE MEDIDA, OPERACIÓN, META ANUAL, AVANCE TRIMESTRAL (Programado, %), AVANCE ACUMULADO (Programado, %). Rows show data for 'Propuestas ciudadanas incorporadas' and 'Propuestas ciudadanas recibidas'.

COMPORTAMIENTO DEL INDICADOR
DESCRIPCIÓN DE LA META ANUAL

Someter a consideración las propuestas de la sociedad, con las dependencias correspondientes.

Summary table for 'TRIMESTRE: Enero - Marzo' showing 'META ANUAL' and 'AVANCE TRIMESTRAL' with columns for Programado, Alcanzado, and EF%.

DESCRIPCIÓN DE RESULTADOS Y JUSTIFICACIÓN EN CASO DE VARIACIÓN SUPERIOR A + 10 POR CIENTO RESPECTO A LO PROGRAMADO


-- Se cumplió con lo programado

EVALUACIÓN POR INDICADOR

Positivo

DEPENDENCIA GENERAL:
DEPENDENCIA AUXILIAR:

A00 Presidencia
100 Secretaria Particular





PBRM -08B FICHA TÉCNICA DE SEGUIMIENTO DE INDICADORES 2023 DE GESTIÓN O ESTRATÉGICO

TIPO DE FICHA: OSFEM

MUNICIPIO DE IXTAPALUCA

PILAR DE DESARROLLO/EJE TRANSVERSAL:
TEMA DE DESARROLLO:
PROGRAMA PRESUPUESTARIO:
PROYECTO PRESUPUESTARIO:

Eje Transversal II. Gobierno Moderno, Capaz y Responsable.
Gestión para Resultados y evaluación del desempeño
01050205 Planeación y presupuesto basado en resultados
010502050203 Registro, control contable- presupuestal y cuenta de la hacienda pública.
Incluye las acciones y procedimientos necesarios para desarrollar y fortalecer las fases para la planeación, programación, presupuestación, seguimiento y evaluación programatico-presupuestal, considerando las fases del registro contable- presupuestal y el correspondiente proceso de rendición de cuentas, adicionalmente, Incluye los procedimientos de planeación y evaluación de los planes de desarrollo municipal, los programas regionales y sectoriales que de el deriven.
L00 TESORERIA
119 Contabilidad.

OBJETIVO DEL PROGRAMA PRESUPUESTARIO:

DEPENDENCIA GENERAL:
DEPENDENCIA AUXILIAR:

ESTRUCTURA DEL INDICADOR

NOMBRE DEL INDICADOR:
FORMULA DE CÁLCULO:
INTERPRETACIÓN:
DIMENSIÓN QUE ATIENDE:
DESCRIPCIÓN DEL FACTOR DE COMPARACIÓN:
AMBITO GEOGRAFICO
COBERTURA
LINEA BASE

Numero: NA 1.1

COMPORTAMIENTO DE LAS VARIABLES DURANTE EL TRIMESTRE: Enero-Marzo

Table with columns: VARIABLE, UNIDAD DE MEDIDA, OPERACIÓN, META ANUAL, AVANCE TRIMESTRAL (Programado, Alcancado, %), AVANCE ACUMULADO (Programado, Alcancado, %).

COMPORTAMIENTO DEL INDICADOR
DESCRIPCIÓN DE LA META ANUAL

Mediante la base programatica se dan a conocer los programas y proyectos a ejecutar durante este año fiscal 2023

Table with columns: META ANUAL, TRIMESTRE: Enero-Marzo, AVANCE TRIMESTRAL (Programado, Alcancado, EFP, SEMAFORO), AVANCE ACUMULADO (Programado, Alcancado, EFP, SEMAFORO).

DESCRIPCIÓN DE RESULTADOS Y JUSTIFICACIÓN EN CASO DE VARIACIÓN SUPERIOR A +10 POR CIENTO RESPECTO A LO PROGRAMADO

Se cumplió con lo programado

EVALUACIÓN POR INDICADOR

Positivo

DEPENDENCIA GENERAL: L00 Tesorería
DEPENDENCIA AUXILIAR: 119 Contabilidad

Elaboró


Handwritten signature of Juana Hernández Martínez

Juana Hernández Martínez
Secretaría

Director de la Dependencia

Handwritten signature of Maestro Gerardo Amed Bueno Cardoso

Maestro Gerardo Amed Bueno Cardoso
Director de Planeación, Programación y Evaluación





PBRM -08B FICHA TÉCNICA DE SEGUIMIENTO DE INDICADORES 2023 DE GESTIÓN O ESTRATÉGICO

TIPO DE FICHA: OSFEM

MUNICIPIO DE IXTAPALUCA

PILAR DE DESARROLLO/EJE TRANSVERSAL:
TEMA DE DESARROLLO:
PROGRAMA PRESUPUESTARIO:
PROYECTO PRESUPUESTARIO:

Eje Transversal II. Gobierno Moderno, Capaz y Responsable.
Gestión para Resultados y evaluación del desempeño
01050205 Planeación y presupuesto basado en resultados
010502050203 Registro, control contable- presupuestal y cuenta de la hacienda pública.

OBJETIVO DEL PROGRAMA PRESUPUESTARIO:

Incluye las acciones y procedimientos necesarios para desarrollar y fortalecer las fases para la planeación, programación, presupuestación, seguimiento y evaluación programatico-presupuestal, considerando las fases del registro contable- presupuestal y el correspondiente proceso de rendición de cuentas, adicionalmente, Incluye los procedimientos de planeación y evaluación de los planes de desarrollo municipal, los programas regionales y sectoriales que de el deriven.

DEPENDENCIA GENERAL:
DEPENDENCIA AUXILIAR:

L00 TESORERIA
119 Contabilidad.

ESTRUCTURA DEL INDICADOR

NOMBRE DEL INDICADOR:
FÓRMULA DE CÁLCULO:
INTERPRETACIÓN:
DIMENSIÓN QUE ATIENDE:
DESCRIPCIÓN DEL FACTOR DE COMPARACIÓN:
AMBITO GEOGRAFICO
COBERTURA
LINEA BASE

Porcentaje de asesorías brindadas en materia del Sistema de Evaluación del Desempeño Municipal
(Total de asesorías brindadas en materia del SED/ Total de asesorías solicitadas en materia del SED)\*100
Brindar las asesorías necesarias para dar cumplimiento a la SED
Eficiencia
Municipal
Ixtapaluca
Municipal
2023

Numero: NC 2

COMPORTAMIENTO DE LAS VARIABLES DURANTE EL TRIMESTRE: Enero - Marzo

Table with columns: VARIABLE, UNIDAD DE MEDIDA, OPERACION, META ANUAL, AVANCE TRIMESTRAL (Programado, %), AVANCE ACUMULADO (Programado, %). Rows show data for 'Total de asesorías brindadas en materia del SED' and 'Total de asesorías solicitadas en materia del SED'.

COMPORTAMIENTO DEL INDICADOR
DESCRIPCIÓN DE LA META ANUAL

Dar asesorías a los servidores públicos en materia del SED

Table with columns: META ANUAL, AVANCE TRIMESTRAL, AVANCE ACUMULADO, SEMAFORO. Shows 100% completion for the annual goal.

DESCRIPCIÓN DE RESULTADOS Y JUSTIFICACIÓN EN CASO DE VARIACIÓN SUPERIOR A 10 POR CIENTO RESPECTO A LO PROGRAMADO

Se cumplió con lo programado

EVALUACIÓN POR INDICADOR

Positivo


DEPENDENCIA GENERAL: L00 Tesorería
DEPENDENCIA AUXILIAR: 119 Contabilidad

Elaboró

Handwritten signature of Juana Hernández Martínez, Secretaria

Director de la Dependencia

Maestro Gerardo Amed Bueno Cardoso
Director de Planeación, Programación y Evaluación







PBRM -08B FICHA TÉCNICA DE SEGUIMIENTO DE INDICADORES 2023 DE GESTIÓN O ESTRATÉGICO

TIPO DE FICHA: OSFEM

MUNICIPIO DE IXTAPALUCA

PILAR DE DESARROLLO/EJE TRANSVERSAL:
TEMA DE DESARROLLO:
PROGRAMA PRESUPUESTARIO:
PROYECTO PRESUPUESTARIO:

Eje Transversal II. Gobierno Moderno, Capaz y Responsable.
Gestión para Resultados y evaluación del desempeño
01050205 Planeación y presupuesto basado en resultados
010502050203 Registro, control contable- presupuestal y cuenta de la hacienda pública.
Incluye las acciones y procedimientos necesarios para desarrollar y fortalecer las fases para la planeación, programación, presupuestación, seguimiento y evaluación programatico-presupuestal, considerando las fases del registro contable- presupuestal y el correspondiente proceso de rendición de cuentas, adicionalmente, Incluye los procedimientos de planeación y evaluación de los planes de desarrollo municipal, los programas regionales y sectoriales que de el deriven.

DEPENDENCIA GENERAL:
DEPENDENCIA AUXILIAR:

L00 TESORERIA
119 Contabilidad.

ESTRUCTURA DEL INDICADOR

NOMBRE DEL INDICADOR:
FÓRMULA DE CÁLCULO:
INTERPRETACIÓN:
DIMENSIÓN QUE ATIENDE:
DESCRIPCIÓN DEL FACTOR DE COMPARACIÓN:
AMBITO GEOGRAFICO
COBERTURA
LINEA BASE

Porcentaje de asesorías en materia de evaluaciones
(Asesorías en materia de evaluaciones / Total de asesorías brindadas en materia del SEDM)\*100
Brindar cumplimiento con las asesorías en materia de evaluación a la SEDM
Eficiencia
Municipal
Ixtapaluca
Municipal
2023

FRECUENCIA DE MEDICIÓN: Trimestral

Numero: NA 2.2

COMPORTAMIENTO DE LAS VARIABLES DURANTE EL TRIMESTRE: Enero-Marzo

Table with columns: VARIABLE, UNIDAD DE MEDIDA, OPERACIÓN, META ANUAL, AVANCE TRIMESTRAL (Programado, %), AVANCE ACUMULADO (Programado, %). Rows include 'Asesorías en materia de evaluaciones' and 'Total de asesorías brindadas en materia del SEDM'.

COMPORTAMIENTO DEL INDICADOR
DESCRIPCIÓN DE LA META ANUAL

Realizar la revisión correspondiente para verificar la información utilizada en Indicadores.

Summary table for the indicator showing 'META ANUAL' and 'AVANCE TRIMESTRAL' and 'AVANCE ACUMULADO' with columns for Programado, Alcanzado, EF%, and SEMAFORO.

DESCRIPCIÓN DE RESULTADOS Y JUSTIFICACIÓN EN CASO DE VARIACIÓN SUPERIOR A +10 POR CIENTO RESPECTO A LO PROGRAMADO

Se cumplió con lo programado

EVALUACIÓN POR INDICADOR

Positivo

DEPENDENCIA GENERAL: L00 Tesorería
DEPENDENCIA AUXILIAR: 119 Contabilidad

Elaboró

Handwritten signature of Juana Hernández Martínez, Secretaria

Director de la Dependencia

Handwritten signature of Gerardo Améd Buelo Cárdenas, Director de Planeación, Programación y Evaluación, with official stamp of the Municipality of Ixtapaluca.



PBRM -08B FICHA TÉCNICA DE SEGUIMIENTO DE INDICADORES 2023 DE GESTIÓN O ESTRATÉGICO

TIPO DE FICHA: OSFEM

OK

MUNICIPIO DE IXTAPALUCA

PILAR DE DESARROLLO/EJE TRANSVERSAL:

Eje Transversal II. Gobierno Moderno, Capaz y Responsable.

TEMA DE DESARROLLO:

Gestión para Resultados y evaluación del desempeño

PROGRAMA PRESUPUESTARIO:

01050205 Planeación y presupuesto basado en resultados

PROYECTO PRESUPUESTARIO:

010502050203 Registro, control contable- presupuestal y cuenta de la hacienda pública.

OBJETIVO DEL PROGRAMA PRESUPUESTARIO:

Incluye las acciones y procedimientos necesarios para desarrollar y fortalecer las fases para la planeación, programación, presupuestación, seguimiento y evaluación programatico-presupuestal, considerando las fases del registro contable- presupuestal y el correspondiente proceso de rendición de cuentas, adicionalmente, Incluye los procedimientos de planeación y evaluación de los planes de desarrollo municipal, los programas regionales y sectoriales que de el deriven.

DEPENDENCIA GENERAL:

L00 TESORERIA

DEPENDENCIA AUXILIAR:

119 Contabilidad.

ESTRUCTURA DEL INDICADOR

NOMBRE DEL INDICADOR:

Porcentaje de asesorías en materia de indicadores de desempeño

FÓRMULA DE CÁLCULO:

(Asesorías en materia de indicadores/ Total de asesorías brindadas en materia del SEDM)\*100

INTERPRETACIÓN:

Brindar las asesorías necesarias para dar cumplimiento a la SED

DIMENSIÓN QUE ATIENDE:

Eficiencia

FRECUENCIA DE MEDICIÓN:

Trimestral

DESCRIPCIÓN DEL FACTOR DE COMPARACIÓN:

Municipal

AMBITO GEOGRAFICO

Ixtapaluca

COBERTURA

Municipal

LINEA BASE

2023

Numero: NA 2.1

COMPORTAMIENTO DE LAS VARIABLES DURANTE EL TRIMESTRE: Enero - Marzo

| VARIABLE   | UNIDAD DE MEDIDA | OPERACION | META ANUAL | AVANCE TRIMESTRAL |        |           |         | AVANCE ACUMULADO |        |           |         |
|--|------------------|-----------|------------|-------------------|--------|-----------|---------|------------------|--------|-----------|---------|
|  |                  |           |            | Programado        | %      | Alcanzado | %       | Programado       | %      | Alcanzado | %       |
| Asesorías en materia de indicadores              | Asesorías        | Sumable   | 80         | 20                | 25.00% | 20        | 100.00% | 20               | 25.00% | 20        | 100.00% |
| Total de asesorías brindadas en materia del SEDM | Asesorías        | Sumable   | 80         | 20                | 25.00% | 20        | 100.00% | 20               | 25.00% | 20        | 100.00% |

COMPORTAMIENTO DEL INDICADOR

DESCRIPCIÓN DE LA META ANUAL

Brindar asesorías a los servidores públicos en materia de SED

| META ANUAL | TRIMESTRE: Enero - Marzo |           |      |          |                  |           |      |          |
|------------|--------------------------|-----------|------|----------|------------------|-----------|------|----------|
|            | AVANCE TRIMESTRAL        |           |      |          | AVANCE ACUMULADO |           |      |          |
|            | Programado               | Alcanzado | EF%  | SEMAFORO | Programado       | Alcanzado | EF%  | SEMAFORO |
| 100%       | 100%                     | 100%      | 100% | 100%     | 100%             | 100%      | 100% | 100%     |

DESCRIPCIÓN DE RESULTADOS Y JUSTIFICACIÓN EN CASO DE VARIACIÓN SUPERIOR A 10 POR CIENTO RESPECTO A LO PROGRAMADO

Se cumplió con lo programado

EVALUACIÓN POR INDICADOR

Positivo

DEPENDENCIA GENERAL:

L00 Tesorería

DEPENDENCIA AUXILIAR:

119 Contabilidad

Elaboró

*Juana Hernández Martínez*


Juana Hernández Martínez  
Secretaría

Director de la Dependencia

*Gerardo Amad Bueno Cardoso*

Maestro Gerardo Amad Bueno Cardoso  
Director de Planeación, Programación y Evaluación





PBRM -08B FICHA TÉCNICA DE SEGUIMIENTO DE INDICADORES 2023 DE GESTIÓN O ESTRATÉGICO

TIPO DE FICHA: OSFEM

014

MUNICIPIO DE IXTAPALUCA

PILAR DE DESARROLLO/EJE TRANSVERSAL:
TEMA DE DESARROLLO:
PROGRAMA PRESUPUESTARIO:
PROYECTO PRESUPUESTARIO:

Eje Transversal II. Gobierno Moderno, Capaz y Responsable.
Gestión para Resultados y evaluación del desempeño
01050205 Planeación y presupuesto basado en resultados
010502050203 Registro, control contable- presupuestal y cuenta de la hacienda pública.
Incluye las acciones y procedimientos necesarios para desarrollar y fortalecer las fases para la planeación, programación, presupuestación, seguimiento y evaluación programatico-presupuestal, considerando las fases del registro contable- presupuestal y el correspondiente proceso de rendición de cuentas, adicionalmente, Incluye los procedimientos de planeación y evaluación de los planes de desarrollo municipal, los programas regionales y sectoriales que de el deriven.

DEPENDENCIA GENERAL:
DEPENDENCIA AUXILIAR:

L00 TESORERIA
119 Contabilidad.

ESTRUCTURA DEL INDICADOR

NOMBRE DEL INDICADOR: Porcentaje de informes de avance del Plan de Desarrollo Municipal presentados
FORMULA DE CÁLCULO: (Informes de avance del Plan de Desarrollo Municipal presentados / Informes de avance del Plan de Desarrollo Municipal programados)\*100
INTERPRETACIÓN: Brindar informe del estado que guarda la administración a través del PDM vigente
DIMENSIÓN QUE ATIENDE: Eficiencia
DESCRIPCIÓN DEL FACTOR DE COMPARACIÓN: Municipal
AMBITO GEOGRAFICO: Ixtapaluca
COBERTURA: Municipal
LINEA BASE: 2023

Numero: NC 4

COMPORTAMIENTO DE LAS VARIABLES DURANTE EL TRIMESTRE: Enero-Marzo

Table with columns: VARIABLE, UNIDAD DE MEDIDA, OPERACIÓN, META ANUAL, AVANCE TRIMESTRAL (Programado, %), AVANCE ACUMULADO (Programado, %). Rows show progress for 'Informe de avance del Plan de Desarrollo Municipal presentados' and 'Informe de avance del Plan de Desarrollo Municipal programados'.

COMPORTAMIENTO DEL INDICADOR
DESCRIPCIÓN DE LA META ANUAL

Dar cumplimiento a la ley

Summary table for TRIMESTRE: Enero-Marzo showing META ANUAL, AVANCE TRIMESTRAL, and AVANCE ACUMULADO with SEMAFORO indicators.

DESCRIPCIÓN DE RESULTADOS Y JUSTIFICACIÓN EN CASO DE VARIACIÓN SUPERIOR A 10 POR CIENTO RESPECTO A LO PROGRAMADO

Se cumplió con lo programado

EVALUACIÓN POR INDICADOR

Positivo

DEPENDENCIA GENERAL: L00 Tesorería
DEPENDENCIA AUXILIAR: 119 Contabilidad

Elaboró

Handwritten signature of Juana Hernández Martínez, Secretaria

Director de la Dependencia

Handwritten signature of Maestro Gerardo Amad Bueno Cardoso

Maestro Gerardo Amad Bueno Cardoso
Director de Planeación, Programación y Evaluación





PBRM -08B FICHA TÉCNICA DE SEGUIMIENTO DE INDICADORES 2023 DE GESTIÓN O ESTRATÉGICO

TIPO DE FICHA: OSFEM

MUNICIPIO DE IXTAPALUCA

**PILAR DE DESARROLLO/EJE TRANSVERSAL:** Eje Transversal II. Gobierno Moderno, Capaz y Responsable.  
**TEMA DE DESARROLLO:** Gestión para Resultados y evaluación del desempeño  
**PROGRAMA PRESUPUESTARIO:** 01050205 Planeación y presupuesto basado en resultados  
**PROYECTO PRESUPUESTARIO:** 010502050203 Registro, control contable- presupuestal y cuenta de la hacienda pública.  
**OBJETIVO DEL PROGRAMA PRESUPUESTARIO:** Incluye las acciones y procedimientos necesarios para desarrollar y fortalecer las fases para la planeación, programación, presupuestación, seguimiento y evaluación programático-presupuestal, considerando las fases del registro contable- presupuestal y el correspondiente proceso de rendición de cuentas, adicionalmente, Incluye los procedimientos de planeación y evaluación de los planes de desarrollo municipal, los programas regionales y sectoriales que de el deriven.  
**DEPENDENCIA GENERAL:** L00 TESORERIA  
**DEPENDENCIA AUXILIAR:** 119 Contabilidad.

ESTRUCTURA DEL INDICADOR

**NOMBRE DEL INDICADOR:** Promedio de acuerdos cumplidos en sesiones del COPLADEMUN.  
**FÓRMULA DE CÁLCULO:** (Acuerdos del COPLADEMUN cumplidos / Total de sesiones del COPLADEMUN realizadas)  
**INTERPRETACIÓN:** Dar cumplimiento con los acuerdos programados, para realizar las sesiones del COPLADEMUN  
**DIMENSIÓN QUE ATIENDE:** Eficiencia **FRECUENCIA DE MEDICIÓN:** Trimestral  
**DESCRIPCIÓN DEL FACTOR DE COMPARACIÓN:** Municipal  
**AMBITO GEOGRAFICO:** Ixtapaluca  
**COBERTURA:** Municipal  
**LINEA BASE:** 2023

Numero: NA 4.1

COMPORTAMIENTO DE LAS VARIABLES DURANTE EL TRIMESTRE: Enero-Marzo

| VARIABLE                                    | UNIDAD DE MEDIDA | OPERACION | META ANUAL | AVANCE TRIMESTRAL |        |           |         | AVANCE ACUMULADO |        |           |         |
|---|------------------|-----------|------------|-------------------|--------|-----------|---------|------------------|--------|-----------|---------|
|   |                  |           |            | Programado        | %      | Alcanzado | %       | Programado       | %      | Alcanzado | %       |
| Acuerdos del COPLADEMUN cumplidos           | Acuerdos         | Sumable   | 8          | 2                 | 25.00% | 2         | 100.00% | 2                | 25.00% | 2         | 100.00% |
| Total de sesiones del COPLADEMUN realizadas | Sesiones         | Sumable   | 4          | 1                 | 25.00% | 1         | 100.00% | 1                | 25.00% | 1         | 100.00% |

COMPORTAMIENTO DEL INDICADOR

DESCRIPCION DE LA META ANUAL

Realizar los acuerdos correspondientes al PDM 2022-2024

| META ANUAL | TRIMESTRE: Enero-Marzo |           |        |          |                  |           |        |          |
|------------|------------------------|-----------|--------|----------|------------------|-----------|--------|----------|
|            | AVANCE TRIMESTRAL      |           |        |          | AVANCE ACUMULADO |           |        |          |
|            | Programado             | Alcanzado | EP%    | SEMAFORO | Programado       | Alcanzado | EP%    | SEMAFORO |
| 2.00       | 2.00                   | 2.00      | 100.00 | 100.00   | 2.00             | 2.00      | 100.00 | 100.00   |

DESCRIPCION DE RESULTADOS Y JUSTIFICACION EN CASO DE VARIACION SUPERIOR A 10 POR CIENTO RESPECTO A LO PROGRAMADO

Se cumplió con lo programado

EVALUACION POR INDICADOR

Positivo

**DEPENDENCIA GENERAL:** L00 Tesorería  
**DEPENDENCIA AUXILIAR:** 119 Contabilidad

Elaboró

Juana Hernández Martínez  
Secretaría

Director de la Dependencia

Maestro Gerardo Amed Buño Calzosa  
Director de Planeación, Programación y Evaluación





PBRM -08B FICHA TÉCNICA DE SEGUIMIENTO DE INDICADORES 2023 DE GESTIÓN O ESTRATÉGICO

TIPO DE FICHA: OSFEM

02

MUNICIPIO DE IXTAPALUCA

PILAR DE DESARROLLO/EJE TRANSVERSAL:

Eje Transversal II. Gobierno Moderno, Capaz y Responsable.

TEMA DE DESARROLLO:

Gestión para Resultados y evaluación del desempeño

PROGRAMA PRESUPUESTARIO:

01050205 Planeación y presupuesto basado en resultados

PROYECTO PRESUPUESTARIO:

010502050203 Registro, control contable- presupuestal y cuenta de la hacienda pública.

OBJETIVO DEL PROGRAMA PRESUPUESTARIO:

Incluye las acciones y procedimientos necesarios para desarrollar y fortalecer las fases para la planeación, programación, presupuestación, seguimiento y evaluación programatico-presupuestal, considerando las fases del registro contable- presupuestal y el correspondiente proceso de rendición de cuentas, adicionalmente, Incluye los procedimientos de planeación y evaluación de los planes de desarrollo municipal, los programas regionales y sectoriales que de el deriven.

DEPENDENCIA GENERAL:

L00 TESORERIA

DEPENDENCIA AUXILIAR:

119 Contabilidad.

ESTRUCTURA DEL INDICADOR

NOMBRE DEL INDICADOR:

Porcentaje de cumplimiento en la elaboración y publicación del PAE

FÓRMULA DE CÁLCULO:

(Elaboración y publicación del PAE/ Documento programado a elaborar y publicar)\*100

INTERPRETACIÓN:

Dar cumplimiento con las evaluaciones del PAE

DIMENSIÓN QUE ATIENDE:

Eficiencia

FRECUENCIA DE MEDICIÓN:

Trimestral

DESCRIPCIÓN DEL FACTOR DE COMPARACIÓN:

Municipal

AMBITO GEOGRAFICO

Ixtapaluca

COBERTURA

Municipal

LÍNEA BASE

2023

Numero: NC 3

COMPORTAMIENTO DE LAS VARIABLES DURANTE EL TRIMESTRE: Enero - Marzo

| VARIABLE                                   | UNIDAD DE MEDIDA | OPERACION | META ANUAL | AVANCE TRIMESTRAL |         |           |         | AVANCE ACUMULADO |         |           |         |
|--|------------------|-----------|------------|-------------------|---------|-----------|---------|------------------|---------|-----------|---------|
|  |                  |           |            | Programado        | %       | Alcanzado | %       | Programado       | %       | Alcanzado | %       |
| Elaboración y publicación del PAE          | Documento        | Sumable   | 1          | 1                 | 100.00% | 1         | 100.00% | 1                | 100.00% | 1         | 100.00% |
| Documento programado a elaborar y publicar | Documento        | Sumable   | 1          | 1                 | 100.00% | 1         | 100.00% | 1                | 100.00% | 1         | 100.00% |

COMPORTAMIENTO DEL INDICADOR

DESCRIPCIÓN DE LA META ANUAL

Dar cumplimiento a la ley, para evaluar el programa correspondiente a la estructura programática.

| META ANUAL | TRIMESTRE: Enero - Marzo |           |      |          |                  |           |      |          |
|------------|--------------------------|-----------|------|----------|------------------|-----------|------|----------|
|            | AVANCE TRIMESTRAL        |           |      |          | AVANCE ACUMULADO |           |      |          |
|            | Programado               | Alcanzado | EF%  | SEMAFORO | Programado       | Alcanzado | EF%  | SEMAFORO |
| 100%       | 100%                     | 100%      | 100% | 100%     | 100%             | 100%      | 100% | 100%     |

DESCRIPCIÓN DE RESULTADOS Y JUSTIFICACIÓN EN CASO DE VARIACIÓN SUPERIOR A 10 POR CIENTO RESPECTO A LO PROGRAMADO

Se cumplió con lo programado

EVALUACIÓN POR INDICADOR

Positivo

DEPENDENCIA GENERAL:

L00 Tesorería

DEPENDENCIA AUXILIAR:

119 Contabilidad

Elaboró

*Juana Hernández Martínez*

Juana Hernández Martínez  
Secretaría

Director de la Dependencia

*Maestro Gerardo Amador Cardoso*

Maestro Gerardo Amador Cardoso  
Director de Planeación, Programación y Evaluación





MUNICIPIO DE IXTAPALUCA

PILAR DE DESARROLLO/EJE TRANSVERSAL:

Pilar 3: Territorial

TEMA DE DESARROLLO:

PT-03-03 Acción con el clima

PROGRAMA PRESUPUESTARIO:

02010101 Gestión Integral de residuos sólidos

PROYECTO PRESUPUESTARIO:

0201010101 Manejo Integral de residuos sólidos

OBJETIVO DEL PROGRAMA PRESUPUESTARIO:

Conjunto articulado e interrelacionado de acciones, para el manejo integral de residuos sólidos, desde su generación hasta la disposición final, a fin de lograr beneficios ambientales, la optimización económica de su manejo y la aceptación social para la separación de los mismos, proporcionando una mejor calidad de vida de la población.

DEPENDENCIA GENERAL:

H00 Servicios Públicos

DEPENDENCIA AUXILIAR:

126 Limpia

**ESTRUCTURA DEL INDICADOR**

NOMBRE DEL INDICADOR:

Porcentaje de kilogramos de residuos sólidos urbanos municipales recibidos

FÓRMULA DE CÁLCULO:

Porcentajes de rutas de recolección de desechos sólidos urbanos municipales realizadas

INTERPRETACIÓN:

(Número de rutas de recolección de desechos realizadas/Número de rutas de recolección de desechos sólidos trazadas)\*100

DIMENSIÓN QUE ATIENDE:

Rutas de recolección de residuos sólidos urbanos municipales

DESCRIPCIÓN DEL FACTOR DE COMPARACIÓN:

Eficacia

FRECUENCIA DE MEDICIÓN: Mensual

AMBITO GEOGRAFICO

Información Municipal

COBERTURA

Municipal

LINEA BASE

542, 211 beneficiados

2022

Numero: NA 1.1

**COMPORTAMIENTO DE LAS VARIABLES DURANTE EL TRIMESTRE: Enero - Marzo**

| VARIABLE  | UNIDAD DE MEDIDA | OPERACIÓN | META ANUAL | AVANCE TRIMESTRAL |         |           |         | AVANCE ACUMULADO |         |           |         |
|---|------------------|-----------|------------|-------------------|---------|-----------|---------|------------------|---------|-----------|---------|
|   |                  |           |            | Programado        | %       | Alcanzado | %       | Programado       | %       | Alcanzado | %       |
| Número de rutas de recolección de desechos sólidos urbanos municipales realizadas | Rutas            | Constante | 250        | 250               | 100.00% | 278       | 111.20% | 250              | 100.00% | 278       | 111.20% |
| Número de rutas de recolección de desechos sólidos trazadas                       | Rutas            | Constante | 250        | 250               | 100.00% | 250       | 100.00% | 250              | 100.00% | 250       | 100.00% |

**COMPORTAMIENTO DEL INDICADOR**

**DESCRIPCIÓN DE LA META ANUAL**

Mayor número de kilogramos de residuos sólidos recolectados

| META ANUAL | TRIMESTRE: Enero - Marzo |           |        |          |                  |           |        |          |
|------------|--------------------------|-----------|--------|----------|------------------|-----------|--------|----------|
|            | AVANCE TRIMESTRAL        |           |        |          | AVANCE ACUMULADO |           |        |          |
|            | Programado               | Alcanzado | EF%    | SEMAFORO | Programado       | Alcanzado | EF%    | SEMAFORO |
| 100.00     | 100.00                   | 111.20    | 111.20 |          | 100.00           | 111.20    | 111.20 |          |

**DESCRIPCIÓN DE RESULTADOS Y JUSTIFICACIÓN EN CASO DE VARIACIÓN SUPERIOR A + 10 POR CIENTO RESPECTO A LO PROGRAMADO**

Se cumple con lo programado

**EVALUACIÓN POR INDICADOR**

Positivo

DEPENDENCIA GENERAL:


H00 Servicios Públicos

DEPENDENCIA AUXILIAR:


126 Limpia

Elaboró

C. Marisol Delgadillo Sánchez  
Secretaría



C. Jaime Alberto Gutiérrez Muciño  
Director de Servicios Públicos



MUNICIPIO DE IXTAPALUCA

PILAR DE DESARROLLO/EJE TRANSVERSAL:

Pilar 3: Territorial

TEMA DE DESARROLLO:

PT-03-03 Acción con el clima

PROGRAMA PRESUPUESTARIO:

02010101 Gestión Integral de residuos sólidos

PROYECTO PRESUPUESTARIO:

0201010101 Manejo Integral de residuos sólidos

OBJETIVO DEL PROGRAMA PRESUPUESTARIO:

Conjunto articulado e interrelacionado de acciones, para el manejo integral de residuos sólidos, desde su generación hasta la disposición final, a fin de lograr beneficios ambientales, la optimización económica de su manejo y la aceptación social para la separación de los mismos, proporcionando una mejor calidad de vida de la población.

DEPENDENCIA GENERAL:

H00 Servicios Públicos

DEPENDENCIA AUXILIAR:

126 Limpia

**ESTRUCTURA DEL INDICADOR**

NOMBRE DEL INDICADOR:

Porcentaje de kilogramos de residuos sólidos urbanos municipales recibidos

FÓRMULA DE CÁLCULO:

(kilogramos de residuos sólidos urbanos municipales recibidos/kilogramos de residuos sólidos urbanos municipales estimados)\*100

INTERPRETACIÓN:

Recolección de residuos sólidos urbanos municipales

DIMENSIÓN QUE ATIENDE:

Eficacia

FRECUENCIA DE MEDICIÓN: Mensual

DESCRIPCIÓN DEL FACTOR DE COMPARACIÓN:

Información Municipal

AMBITO GEOGRAFICO

Municipal

COBERTURA

542, 211 beneficiados

LINEA BASE

2022

Numero: NA 2.1

**COMPORTAMIENTO DE LAS VARIABLES DURANTE EL TRIMESTRE: Enero - Marzo**

| VARIABLE   | UNIDAD DE MEDIDA | OPERACIÓN | META ANUAL | AVANCE TRIMESTRAL |        |            |         | AVANCE ACUMULADO |        |            |         |
|--|------------------|-----------|------------|-------------------|--------|------------|---------|------------------|--------|------------|---------|
|  |                  |           |            | Programado        | %      | Alcanzado  | %       | Programado       | %      | Alcanzado  | %       |
| Kilogramos de residuos sólidos urbanos municipales recibidos | Kilogramos       | Sumable   | 83,000,000 | 20,000,000        | 24.10% | 20,818,506 | 104.09% | 20,000,000       | 24.10% | 20,818,506 | 104.09% |
| Kilogramos de residuos sólidos urbanos municipales estimado  | Kilogramos       | Sumable   | 83,000,000 | 20,000,000        | 24.10% | 20,000,000 | 100.00% | 20,000,000       | 24.10% | 20,000,000 | 100.00% |

**COMPORTAMIENTO DEL INDICADOR**

**DESCRIPCIÓN DE LA META ANUAL**

Mayor número de kilogramos de residuos sólidos recolectados

| META ANUAL | TRIMESTRE: Enero - Marzo |           |        |          |                  |           |        |          |
|------------|--------------------------|-----------|--------|----------|------------------|-----------|--------|----------|
|            | AVANCE TRIMESTRAL        |           |        |          | AVANCE ACUMULADO |           |        |          |
|            | Programado               | Alcanzado | EF%    | SEMAFORO | Programado       | Alcanzado | EF%    | SEMAFORO |
| 100.00     | 100.00                   | 104.09    | 104.09 |          | 100.00           | 104.09    | 104.09 |          |

**DESCRIPCIÓN DE RESULTADOS Y JUSTIFICACIÓN EN CASO DE VARIACIÓN SUPERIOR A + 10 POR CIENTO RESPECTO A LO PROGRAMADO**

Se cumple con lo programado

**EVALUACIÓN POR INDICADOR**

Positivo

DEPENDENCIA GENERAL:


H00 Servicios Públicos

DEPENDENCIA AUXILIAR:

126 Limpia

Elaboró

C. Marisol Delgadillo Sánchez  
Secretaria



C. Jaime Alberto Gutiérrez-Muciño  
Director de Servicios Públicos



MUNICIPIO DE IXTAPALUCA

PILAR DE DESARROLLO/EJE TRANSVERSAL:

Pilar 3: Territorial

TEMA DE DESARROLLO:

PT-03-03 Acción con el clima

PROGRAMA PRESUPUESTARIO:

02010101 Gestión Integral de residuos sólidos

PROYECTO PRESUPUESTARIO:

0201010101 Manejo Integral de residuos sólidos

OBJETIVO DEL PROGRAMA PRESUPUESTARIO:

Conjunto articulado e interrelacionado de acciones, para el manejo integral de residuos sólidos, desde su generación hasta la disposición final, a fin de lograr beneficios ambientales, la optimización económica de su manejo y la aceptación social para la separación de los mismos, proporcionando una mejor calidad de vida de la población.

DEPENDENCIA GENERAL:

H00 Servicios Públicos

DEPENDENCIA AUXILIAR:

126 Limpia

**ESTRUCTURA DEL INDICADOR**

NOMBRE DEL INDICADOR:

Porcentaje en la recuperación de los residuos sólidos urbanos municipales para reciclaje

FÓRMULA DE CÁLCULO:

(kilogramos de residuos sólidos para reciclaje recibidos/kilogramos de residuos sólidos para reciclaje programados)\*100

INTERPRETACIÓN:

Manejo de residuos sólidos

DIMENSIÓN QUE ATIENDE:

Eficacia

FRECUENCIA DE MEDICIÓN: Mensual

DESCRIPCIÓN DEL FACTOR DE COMPARACIÓN:

Información Municipal

AMBITO GEOGRAFICO

Municipal

COBERTURA

16,700 beneficiados

LINEA BASE

2022

Numero: NA 2.2

**COMPORTAMIENTO DE LAS VARIABLES DURANTE EL TRIMESTRE: Enero - Marzo**

| VARIABLE  | UNIDAD DE MEDIDA | OPERACIÓN | META ANUAL | AVANCE TRIMESTRAL |        |           |         | AVANCE ACUMULADO |        |           |         |
|---|------------------|-----------|------------|-------------------|--------|-----------|---------|------------------|--------|-----------|---------|
|   |                  |           |            | Programado        | %      | Alcanzado | %       | Programado       | %      | Alcanzado | %       |
| Kilogramos de residuos sólidos para reciclaje recibidos   | Kilogramos       | Sumable   | 6,840      | 1600              | 23.39% | 1625      | 101.56% | 1600             | 23.39% | 1625      | 101.56% |
| Kilogramos de residuos sólidos para reciclaje programados | Kilogramos       | Sumable   | 6840       | 1600              | 23.39% | 1600      | 100.00% | 1600             | 23.39% | 1600      | 100.00% |

**COMPORTAMIENTO DEL INDICADOR**

**DESCRIPCIÓN DE LA META ANUAL**

Mayor cantidad de residuos sólidos para reciclaje

| META ANUAL | TRIMESTRE: Enero - Marzo |           |        |          |                  |           |        |          |
|------------|--------------------------|-----------|--------|----------|------------------|-----------|--------|----------|
|            | AVANCE TRIMESTRAL        |           |        |          | AVANCE ACUMULADO |           |        |          |
|            | Programado               | Alcanzado | EF%    | SEMAFORO | Programado       | Alcanzado | EF%    | SEMAFORO |
| 100.00     | 100.00                   | 101.56    | 101.58 |          | 100.00           | 101.56    | 101.56 |          |

**DESCRIPCIÓN DE RESULTADOS Y JUSTIFICACIÓN EN CASO DE VARIACIÓN SUPERIOR A + 10 POR CIENTO RESPECTO A LO PROGRAMADO**

Se cumplió con lo programado

**EVALUACIÓN POR INDICADOR**

Positivo

DEPENDENCIA GENERAL:

H00 Servicios Públicos

DEPENDENCIA AUXILIAR:

126 Limpia

Elaboró

C. Marisol Delgadillo Sánchez  
Secretaría







MUNICIPIO DE IXTAPALUCA

PILAR DE DESARROLLO/EJE TRANSVERSAL:

Pilar 3: Territorial

TEMA DE DESARROLLO:

PT-03-03 Acción con el clima

PROGRAMA PRESUPUESTARIO:

02010101 Gestión Integral de residuos sólidos

PROYECTO PRESUPUESTARIO:

0201010101 Manejo Integral de residuos sólidos

OBJETIVO DEL PROGRAMA PRESUPUESTARIO:

Conjunto articulado e interrelacionado de acciones, para el manejo integral de residuos sólidos, desde su generación hasta la disposición final, a fin de lograr beneficios ambientales, la optimización económica de su manejo y la aceptación social para la separación de los mismos, proporcionando una mejor calidad de vida de la población.

DEPENDENCIA GENERAL:

H00 Servicios Públicos

DEPENDENCIA AUXILIAR:

126 Limpia

**ESTRUCTURA DEL INDICADOR**

NOMBRE DEL INDICADOR:

Porcentaje de barrido de los espacios públicos municipales realizados

FÓRMULA DE CÁLCULO:

(Barrido de los espacios públicos municipales realizados/Barrido de los espacios públicos municipales programados)\*100

INTERPRETACIÓN:

Barrido en los espacios públicos municipales

DIMENSIÓN QUE ATIENDE:

Eficacia

FRECUENCIA DE MEDICIÓN:

Mensual

DESCRIPCIÓN DEL FACTOR DE COMPARACIÓN:

Información Municipal

AMBITO GEOGRAFICO

Municipal

COBERTURA

15,000 beneficiados

LINEA BASE

2022

Numero: NA 3.1

**COMPORTAMIENTO DE LAS VARIABLES DURANTE EL TRIMESTRE: Enero - Marzo**

| VARIABLE   | UNIDAD DE MEDIDA | OPERACIÓN | META ANUAL | AVANCE TRIMESTRAL |         |           |         | AVANCE ACUMULADO |         |           |         |
|--|------------------|-----------|------------|-------------------|---------|-----------|---------|------------------|---------|-----------|---------|
|  |                  |           |            | Programado        | %       | Alcanzado | %       | Programado       | %       | Alcanzado | %       |
| Barrido de los espacios públicos municipales realizados  | Barrido          | Sumable   | 120        | 30                | 25.00%  | 28        | 93.33%  | 30               | 25.00%  | 28        | 93.33%  |
| Barrido de los espacios públicos municipales programados | Barrido          | Constante | 100        | 100               | 100.00% | 100       | 100.00% | 100              | 100.00% | 100       | 100.00% |

**COMPORTAMIENTO DEL INDICADOR**

**DESCRIPCIÓN DE LA META ANUAL**

Mayor barrido en espacios públicos

| META ANUAL | TRIMESTRE: Enero - Marzo |           |       |          |                  |           |       |          |
|------------|--------------------------|-----------|-------|----------|------------------|-----------|-------|----------|
|            | AVANCE TRIMESTRAL        |           |       |          | AVANCE ACUMULADO |           |       |          |
|            | Programado               | Alcanzado | EF%   | SEMAFORO | Programado       | Alcanzado | EF%   | SEMAFORO |
| 120.00     | 30.00                    | 28.00     | 93.33 |          | 30.00            | 28.00     | 93.33 |          |

**DESCRIPCIÓN DE RESULTADOS Y JUSTIFICACIÓN EN CASO DE VARIACIÓN SUPERIOR A + 10 POR CIENTO RESPECTO A LO PROGRAMADO**

Se cumple con lo programado

**EVALUACIÓN POR INDICADOR**

Positivo

DEPENDENCIA GENERAL:

H00 Servicios Públicos

DEPENDENCIA AUXILIAR:

126 Limpia

Elaboró

C. Marisol Delgadillo Sánchez  
Secretaría





MUNICIPIO DE IXTAPALUCA

PILAR DE DESARROLLO/EJE TRANSVERSAL:

Pilar 3: Territorial

TEMA DE DESARROLLO:

PT-03-03 Acción con el clima

PROGRAMA PRESUPUESTARIO:

02010101 Gestión Integral de residuos sólidos

PROYECTO PRESUPUESTARIO:

0201010101 Manejo Integral de residuos sólidos

OBJETIVO DEL PROGRAMA PRESUPUESTARIO:

Conjunto articulado e interrelacionado de acciones, para el manejo integral de residuos sólidos, desde su generación hasta la disposición final, a fin de lograr beneficios ambientales, la optimización económica de su manejo y la aceptación social para la separación de los mismos, proporcionando una mejor calidad de vida de la población.

DEPENDENCIA GENERAL:

H00 Servicios Públicos

DEPENDENCIA AUXILIAR:

126 Limpia

**ESTRUCTURA DEL INDICADOR**

NOMBRE DEL INDICADOR:

Promedio de kilogramos recolectados de la basura levantada de los espacios públicos municipales

FÓRMULA DE CÁLCULO:

(kilogramos de basura recolectada a través de barrido de los espacios públicos municipales / total de espacios públicos municipales con el servicio de

INTERPRETACIÓN:

Kilogramos de residuos sólidos recolectados en los espacios públicos

DIMENSIÓN QUE ATIENDE:

Eficacia

FRECUENCIA DE MEDICIÓN: Mensual

DESCRIPCIÓN DEL FACTOR DE COMPARACIÓN:

Información Municipal

AMBITO GEOGRAFICO

Municipal

COBERTURA

14,480 beneficiados

LINEA BASE

2022

Numero: NA 3.2

**COMPORTAMIENTO DE LAS VARIABLES DURANTE EL TRIMESTRE: Enero - Marzo**

| VARIABLE  | UNIDAD DE MEDIDA | OPERACIÓN | META ANUAL | AVANCE TRIMESTRAL |         |           |         | AVANCE ACUMULADO |         |           |         |
|---|------------------|-----------|------------|-------------------|---------|-----------|---------|------------------|---------|-----------|---------|
|   |                  |           |            | Programado        | %       | Alcanzado | %       | Programado       | %       | Alcanzado | %       |
| Kilogramos de basura recolectada a través de barrido de los espacios públicos municipales | Kilogramos       | Sumable   | 3,600      | 900               | 25.00%  | 840       | 93.33%  | 900              | 25.00%  | 840       | 93.33%  |
| Total de espacios públicos municipales con el servicio de barrido asignado                | Kilogramos       | Constante | 65         | 65                | 100.00% | 65        | 100.00% | 65               | 100.00% | 65        | 100.00% |

**COMPORTAMIENTO DEL INDICADOR  
DESCRIPCIÓN DE LA META ANUAL**

Recolección de basura en los espacios públicos

| META ANUAL | TRIMESTRE: Enero - Marzo |           |       |          |                  |           |       |          |
|------------|--------------------------|-----------|-------|----------|------------------|-----------|-------|----------|
|            | AVANCE TRIMESTRAL        |           |       |          | AVANCE ACUMULADO |           |       |          |
|            | Programado               | Alcanzado | EF%   | SEMAFORO | Programado       | Alcanzado | EF%   | SEMAFORO |
| 5538.46    | 1384.62                  | 1292.31   | 93.33 |          | 1384.62          | 1292.31   | 93.33 |          |

**DESCRIPCIÓN DE RESULTADOS Y JUSTIFICACIÓN EN CASO DE VARIACIÓN SUPERIOR A + 10 POR CIENTO RESPECTO A LO PROGRAMADO**

Se cumple con lo programado

**EVALUACIÓN POR INDICADOR**

Positivo

DEPENDENCIA GENERAL:

H00 Servicios Públicos

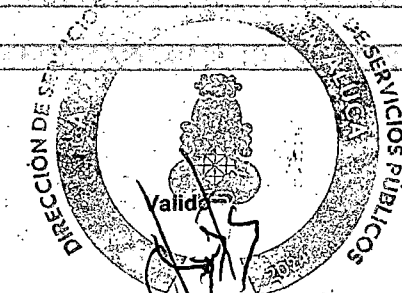
DEPENDENCIA AUXILIAR:

126 Limpia

Elaboró


C. Marisol Delgadillo Sánchez

Secretaría



C. Jaime Alberto Gutiérrez Muciño

Director de Servicios Públicos



MUNICIPIO DE IXTAPALUCA

PILAR DE DESARROLLO/EJE TRANSVERSAL:

Pilar 3: Territorial

TEMA DE DESARROLLO:

PT-03-03 Acción con el clima

PROGRAMA PRESUPUESTARIO:

02010101 Gestión Integral de residuos sólidos

PROYECTO PRESUPUESTARIO:

020101010101 Manejo Integral de residuos sólidos

OBJETIVO DEL PROGRAMA PRESUPUESTARIO:

Conjunto articulado e interrelacionado de acciones, para el manejo integral de residuos sólidos, desde su generación hasta la disposición final, a fin de lograr beneficios ambientales, la optimización económica de su manejo y la aceptación social para la separación de los mismos, proporcionando una mejor calidad de vida de la población.

DEPENDENCIA GENERAL:

H00 Servicios Públicos

DEPENDENCIA AUXILIAR:

126 Limpia

**ESTRUCTURA DEL INDICADOR**

NOMBRE DEL INDICADOR:

Porcentaje de cumplimiento en la supervisión de la limpieza de los espacios públicos urbanos municipales (Supervisión de la limpieza de los espacios públicos urbanos municipales barridos / supervisión de la limpieza de los espacios públicos urbanos municipales programados para barrido)\*100

FÓRMULA DE CÁLCULO:

INTERPRETACIÓN:

DIMENSIÓN QUE ATIENDE:

DESCRIPCIÓN DEL FACTOR DE COMPARACIÓN:

AMBITO GEOGRAFICO

COBERTURA

LINEA BASE

Supervisión de la limpieza en los espacios públicos

Eficacia

FRECUENCIA DE MEDICIÓN: Mensual

Información Municipal

Municipal

15,000 beneficiados

2022

Numero: NA 3.3

**COMPORTAMIENTO DE LAS VARIABLES DURANTE EL TRIMESTRE: Enero - Marzo**

| VARIABLE   | UNIDAD DE MEDIDA | OPERACIÓN | META ANUAL | AVANCE TRIMESTRAL |        |           |         | AVANCE ACUMULADO |        |           |         |
|--|------------------|-----------|------------|-------------------|--------|-----------|---------|------------------|--------|-----------|---------|
|  |                  |           |            | Programado        | %      | Alcanzado | %       | Programado       | %      | Alcanzado | %       |
| Supervisión de la limpieza de los espacios públicos urbanos municipales barridos                 | Supervisión      | Sumable   | 120        | 30                | 25.00% | 28        | 93.33%  | 30               | 25.00% | 28        | 93.33%  |
| Supervisión de la limpieza de los espacios públicos urbanos municipales programados para barrido | Supervisión      | Sumable   | 120        | 30                | 25.00% | 30        | 100.00% | 30               | 25.00% | 30        | 100.00% |

**COMPORTAMIENTO DEL INDICADOR**

**DESCRIPCIÓN DE LA META ANUAL**

Recolección de basura en los espacios públicos

| META ANUAL | TRIMESTRE: Enero - Marzo |           |       |          |                  |           |       |          |
|------------|--------------------------|-----------|-------|----------|------------------|-----------|-------|----------|
|            | AVANCE TRIMESTRAL        |           |       |          | AVANCE ACUMULADO |           |       |          |
|            | Programado               | Alcanzado | EF%   | SEMAFORO | Programado       | Alcanzado | EF%   | SEMAFORO |
| 100.00     | 100.00                   | 93.33     | 93.33 |          | 100.00           | 93.33     | 93.33 |          |

**DESCRIPCIÓN DE RESULTADOS Y JUSTIFICACIÓN EN CASO DE VARIACIÓN SUPERIOR A + 10 POR CIENTO RESPECTO A LO PROGRAMADO**

Se cumple con lo programado

**EVALUACIÓN POR INDICADOR**

Positivo

DEPENDENCIA GENERAL:

H00 Servicios Públicos


DEPENDENCIA AUXILIAR:

126 Limpia

Elaboró

C. Marisol Delgadillo Sánchez

Secretaría



C. Jaime Alberto Gutiérrez Muciño

Director de Servicios Públicos



M-08B FICHA TÉCNICA DE SEGUIMIENTO DE INDICADORES DE GESTIÓN O ESTRATÉGICO

TIPO DE FICHA: OSFEM

MUNICIPIO DE IXTAPALUCA

PILAR DE DESARROLLO/EJE TRANSVERSAL:
TEMA DE DESARROLLO:
PROGRAMA PRESUPUESTARIO:
PROYECTO PRESUPUESTARIO:

Pilar 3: Territorial
PT-03-03 Acción con el clima
02010101 Gestión Integral de residuos sólidos
0201010101 Manejo Integral de residuos sólidos
Conjunto articulado e interrelacionado de acciones, para el manejo integral de residuos sólidos, desde su generación hasta la disposición final, a fin de lograr beneficios ambientales, la optimización económica de su manejo y la aceptación social para la separación de los mismos, proporcionando una mejor calidad de vida de la población.
H00 Servicios Públicos
126 Limpia

OBJETIVO DEL PROGRAMA PRESUPUESTARIO:

DEPENDENCIA GENERAL:
DEPENDENCIA AUXILIAR:

ESTRUCTURA DEL INDICADOR

NOMBRE DEL INDICADOR:

Porcentaje de cumplimiento en los mantenimientos del equipo de recolección de residuos sólidos urbanos municipales realizados.
(Mantenimiento del equipo de recolección de residuos sólidos urbanos municipales realizado / mantenimiento del equipo de recolección de residuos sólidos urbanos municipales programado)\*100

FÓRMULA DE CÁLCULO:

Rutas de recolección de residuos sólidos urbanos municipales

INTERPRETACIÓN:

Eficacia FRECUENCIA DE MEDICIÓN: Mensual

DIMENSIÓN QUE ATIENDE:

Información Municipal

DESCRIPCIÓN DEL FACTOR DE COMPARACIÓN:

Municipal

AMBITO GEOGRAFICO

0%

COBERTURA

LINEA BASE

2022

Numero: NA 4.1

COMPORTAMIENTO DE LAS VARIABLES DURANTE EL TRIMESTRE: Enero - Marzo

Table with 12 columns: VARIABLE, UNIDAD DE MEDIDA, OPERACIÓN, META ANUAL, AVANCE TRIMESTRAL (Programado, %), AVANCE ACUMULADO (Programado, %). Rows include 'Mantenimiento del equipo de recolección de residuos sólidos urbanos municipales realizado' and 'programado'.

COMPORTAMIENTO DEL INDICADOR
DESCRIPCIÓN DE LA META ANUAL

Mantener en buenas condiciones el equipo de recolección de residuos sólidos

Summary table for TRIMESTRE: Enero - Marzo. Columns: META ANUAL, AVANCE TRIMESTRAL (Programado, Alcancado, EF%, SEMAFORO), AVANCE ACUMULADO (Programado, Alcancado, EF%, SEMAFORO).

DESCRIPCIÓN DE RESULTADOS Y JUSTIFICACIÓN EN CASO DE VARIACIÓN SUPERIOR A + 10 POR CIENTO RESPECTO A LO PROGRAMADO

No se cumplió con lo programado

EVALUACIÓN POR INDICADOR


Critico

DEPENDENCIA GENERAL:
DEPENDENCIA AUXILIAR:

H00 Servicios Públicos
126 Limpia

Elaboró

C. Marián Delgadillo Sánchez
Secretaría



Jaime Alberto Gutiérrez Mucino
Director de Servicios Públicos



PBRM -08B FICHA TÉCNICA DE SEGUIMIENTO DE INDICADORES 2023 DE GESTIÓN O ESTRATÉGICO

TIPO DE FICHA: OSFEM

MUNICIPIO DE IXTAPALUCA

PILAR DE DESARROLLO/EJE TRANSVERSAL:
TEMA DE DESARROLLO:
PROGRAMA PRESUPUESTARIO:
PROYECTO PRESUPUESTARIO:

Pilar 4: Seguridad
Seguridad con Visión Ciudadana
01070101 Seguridad Pública
107010101 Operación y vigilancia para la Seguridad y Prevención del Delito
Incluye proyectos orientados a combatir la inseguridad pública con estricto apego a la ley para erradicar la impunidad y la corrupción, mediante la profesionalización de los cuerpos de seguridad, modificando los métodos y programas de estudio para humanizarlos, dignificarlos y hacerlos más eficientes aplicando sistemas de reclutamiento y selección confiable y riguroso proceso estandarizado de evaluación, así como promover la participación social en acciones preventivas del delito.

OBJETIVO DEL PROGRAMA PRESUPUESTARIO:
DEPENDENCIA GENERAL:
DEPENDENCIA AUXILIAR:

Q00 Seguridad Pública y Tránsito
104 Seguridad Pública

ESTRUCTURA DEL INDICADOR

NOMBRE DEL INDICADOR: Porcentaje de acciones realizadas en materia de prevención de delito
FÓRMULA DE CÁLCULO: (Total de acciones en materia de prevención realizadas/Total de acciones en materia de prevención programadas a realizar)\*100
INTERPRETACIÓN: Acciones realizadas en materia de prevención del delito
DIMENSIÓN QUE ATIENDE: Eficacia
DESCRIPCIÓN DEL FACTOR DE COMPARACIÓN: 2022
AMBITO GEOGRAFICO: Municipal
COBERTURA: Municipal
LINEA BASE: 2023

FRECUENCIA DE MEDICIÓN: Trimestral

NUMERO NC1

COMPORTAMIENTO DE LAS VARIABLES DURANTE EL TRIMESTRE: Enero - Marzo

Table with 12 columns: VARIABLE, UNIDAD DE MEDIDA, OPERACIÓN, META ANUAL, AVANCE TRIMESTRAL (Programado, %), AVANCE ACUMULADO (Programado, %). Rows include 'Total de acciones en materia de prevención realizadas' and 'Total de acciones en materia de prevención programadas'.

COMPORTAMIENTO DEL INDICADOR
DESCRIPCIÓN DE LA META ANUAL

La población participa y asiste a las acciones de prevención apoyando las acciones de vigilancia.

Table showing performance metrics for the annual goal (100%) across trimester and cumulative advance, including SEMAFORO indicators.


DESCRIPCIÓN DE RESULTADOS Y JUSTIFICACIÓN EN CASO DE VARIACIÓN SUPERIOR A + 10 POR CIENTO RESPECTO A LO PROGRAMADO

Son todas las acciones que se realizan tanto en la operatividad como en la proximidad con la Ciudadanía a través de talleres, reuniones entre otros.

EVALUACIÓN POR INDICADOR

Positivo

Elaboró: Lic. Elizabeth Aguilar Ontiveros / Lic. Néstor Nazir Lozada Monroy
Asistente de Dirección



Director de la Dependencia
Contralorante Eduardo Pomboux Batailler
Director General de Seguridad y Prevención Ciudadana.



PBRM -08B FICHA TÉCNICA DE SEGUIMIENTO DE INDICADORES 2023 DE GESTIÓN O ESTRATÉGICO

TIPO DE FICHA: OSFEM

MUNICIPIO DE IXTAPALUCA

PILAR DE DESARROLLO/EJE TRANSVERSAL:
TEMA DE DESARROLLO:
PROGRAMA PRESUPUESTARIO:
PROYECTO PRESUPUESTARIO:

Pilar 4: Seguridad
Seguridad con Visión Ciudadana
01070101 Seguridad Pública
107010101 Operación y vigilancia para la Seguridad y Prevención del Delito
Incluye proyectos orientados a combatir la inseguridad pública con estricto apego a la ley para erradicar la impunidad y la corrupción, mediante la profesionalización de los cuerpos de seguridad, modificando los métodos y programas de estudio para humanizarlos, dignificarlos y hacerlos más eficientes aplicando sistemas de reclutamiento y selección confiable y riguroso proceso estandarizado de evaluación, así como promover la participación social en acciones preventivas del delito.
Q00 Seguridad Pública y Tránsito
104 Seguridad Pública

OBJETIVO DEL PROGRAMA PRESUPUESTARIO:
DEPENDENCIA GENERAL:
DEPENDENCIA AUXILIAR:

ESTRUCTURA DEL INDICADOR

NOMBRE DEL INDICADOR: Porcentaje de eficiencia en la operación de los sistemas de comunicación, tecnología e información para la prevención del delito
FÓRMULA DE CÁLCULO: (Número de sistemas de información, comunicación, tecnología en funcionamiento óptimo/Total de sistemas de información, comunicación y tecnología en el municipio)\*100
INTERPRETACIÓN: Eficacia en la operación de sistemas de comunicación, tecnología e información para la prevención del delito
DIMENSIÓN QUE ATIENDE: Eficacia
DESCRIPCIÓN DEL FACTOR DE COMPARACIÓN: FRECUENCIA DE MEDICIÓN: Trimestral
2022
AMBITO GEOGRAFICO: Municipal
COBERTURA: Municipal
LINEA BASE: 2023

NUMERO NC2

COMPORTAMIENTO DE LAS VARIABLES DURANTE EL TRIMESTRE: Enero - Marzo

Table with 12 columns: VARIABLE, UNIDAD DE MEDIDA, OPERACIÓN, META ANUAL, AVANCE TRIMESTRAL (Programado, %), AVANCE ACUMULADO (Programado, %). Rows include 'Número de sistemas de información, comunicación, tecnología en funcionamiento óptimo' and 'Total de sistemas de información, comunicación y tecnología en el municipio'.

COMPORTAMIENTO DEL INDICADOR
DESCRIPCIÓN DE LA META ANUAL

Las condiciones climatológicas y sociales permiten la correcta operación de los diferentes sistemas para la atención ciudadana

Table with 10 columns: META ANUAL, AVANCE TRIMESTRAL (Programado, Alcanzado, EF%), SEMAFORO, AVANCE ACUMULADO (Programado, Alcanzado, EF%), SEMAFORO. Row shows 100% for all metrics.

DESCRIPCIÓN DE RESULTADOS Y JUSTIFICACIÓN EN CASO DE VARIACIÓN SUPERIOR A + 10 POR CIENTO RESPECTO A LO PROGRAMADO

Se refiere al número de sistemas de información, comunicación y tecnología en funcionamiento óptimo, que permite realizar las acciones diarias de la operatividad.

EVALUACIÓN POR INDICADOR

Positivo

Elaboró Lic. Elizabeth Aguilar Ontiveros / Lic. Néstor Nazir Lozada Monroy
Asistente de Dirección

Director de la Dependencia
Contratista: Gerardo Fontibon Bataller
Director General de Seguridad y Prevención Ciudadana.
Logo of the Municipality of Ixtapalapa and the Department of Security and Prevention.



PBRM -08B FICHA TÉCNICA DE SEGUIMIENTO DE INDICADORES 2023 DE GESTIÓN O ESTRATÉGICO

TIPO DE FICHA: OSFEM

MUNICIPIO DE IXTAPALUGA

PILAR DE DESARROLLO/EJE TRANSVERSAL:
TEMA DE DESARROLLO:
PROGRAMA PRESUPUESTARIO:
PROYECTO PRESUPUESTARIO:

Pilar 4: Seguridad
Seguridad con Visión Ciudadana
01070101 Seguridad Pública
107010101 Operación y vigilancia para la Seguridad y Prevención del Delito
Incluye proyectos orientados a combatir la inseguridad pública con estricto apego a la ley para erradicar la impunidad y la corrupción, mediante la profesionalización de los cuerpos de seguridad, modificando los métodos y programas de estudio para humanizarlos, dignificarlos y hacerlos más eficientes aplicando sistemas de reclutamiento y selección confiable y riguroso proceso estandarizado de evaluación, así como promover la participación social en acciones preventivas del delito.
Q00 Seguridad Pública y Tránsito
104 Seguridad Pública

OBJETIVO DEL PROGRAMA PRESUPUESTARIO:
DEPENDENCIA GENERAL:
DEPENDENCIA AUXILIAR:

ESTRUCTURA DEL INDICADOR

NOMBRE DEL INDICADOR: Porcentaje de efectividad en la implementación de operativos de seguridad
FÓRMULA DE CÁLCULO: (Operativos de seguridad que concluyeron con un aseguramiento/Operativos de seguridad realizados)\*100
INTERPRETACIÓN: Efectividad en la implementación de los operativos
DIMENSIÓN QUE ATIENDE: Eficacia
DESCRIPCIÓN DEL FACTOR DE COMPARACIÓN: 2022
AMBITO GEOGRAFICO: Municipal
COBERTURA: Municipal
LINEA BASE: 2023

FRECUENCIA DE MEDICIÓN: Trimestral

NUMERO 1.1

COMPORTAMIENTO DE LAS VARIABLES DURANTE EL TRIMESTRE: Enero - Marzo

Table with columns: VARIABLE, UNIDAD DE MEDIDA, OPERACIÓN, META ANUAL, AVANCE TRIMESTRAL (Programado, %), AVANCE ACUMULADO (Programado, %). Rows include 'Operativos de seguridad que concluyeron con un aseguramiento' and 'Operativos de seguridad realizados'.

COMPORTAMIENTO DEL INDICADOR
DESCRIPCIÓN DE LA META ANUAL

La población se coordina con las autoridades policíacas

Table showing ANUAL GOAL (META ANUAL) and TRIMESTRE: Enero - Marzo performance metrics (Programado, Alcanzado, EF%, SEMAFORO).

DESCRIPCIÓN DE RESULTADOS Y JUSTIFICACIÓN EN CASO DE VARIACIÓN SUPERIOR A + 10 POR CIENTO RESPECTO A LO PROGRAMADO

Dentro de la operatividad al estar realizando los operativos de detección y supervisión se llegan a presentar algunas fallas administrativas.

EVALUACIÓN POR INDICADOR

Positivo

Elaboró: Lic. Efraim Aguilar Ontiveros / Lic. Nestor Nazir Lozada Morán, Asistente de Dirección



Director de la Dependencia: Contralmirante Eduardo Foulloux Batailler, Director General de Seguridad y Prevención Ciudadana.



MUNICIPIO DE IXTAPALUCA

PBRM -08B FICHA TÉCNICA DE SEGUIMIENTO DE INDICADORES 2023 DE GESTIÓN O ESTRATÉGICO

TIPO DE FICHA: OSFEM

PILAR DE DESARROLLO/EJE TRANSVERSAL:
TEMA DE DESARROLLO:
PROGRAMA PRESUPUESTARIO:
PROYECTO PRESUPUESTARIO:

Pilar 4: Seguridad
Seguridad con Visión Ciudadana
01070101 Seguridad Pública
107010101 Operación y vigilancia para la Seguridad y Prevención del Delito
Incluye proyectos orientados a combatir la inseguridad pública con estricto apego a la ley para erradicar la impunidad y la corrupción, mediante la profesionalización de los cuerpos de seguridad, modificando los métodos y programas de estudio para humanizarlos, dignificarlos y hacerlos más eficientes aplicando sistemas de reclutamiento y selección confiable y riguroso proceso estandarizado de evaluación, así como promover la participación social en acciones preventivas del delito.
Q00 Seguridad Pública y Tránsito
104 Seguridad Pública

OBJETIVO DEL PROGRAMA PRESUPUESTARIO:
DEPENDENCIA GENERAL:
DEPENDENCIA AUXILIAR:

ESTRUCTURA DEL INDICADOR

NOMBRE DEL INDICADOR: Fuerza policiaca efectiva por cada 1 mil habitantes
FÓRMULA DE CÁLCULO: (Total de policías operativos-No. De policías en periodo vacacional-No. De bajas-No. de incapacitados-No. De comisionados-No. De personal facultativo)/No. Total de población\*1000 habitantes
INTERPRETACIÓN: Total de elementos activos
DIMENSIÓN QUE ATIENDE: Eficacia
FRECUENCIA DE MEDICIÓN: Trimestral
DESCRIPCIÓN DEL FACTOR DE COMPARACIÓN: 2022
AMBITO GEOGRAFICO: Municipal
COBERTURA: Municipal
LINEA BASE: 2023

NUMERO 1.2

COMPORTAMIENTO DE LAS VARIABLES DURANTE EL TRIMESTRE: Enero - Marzo

Table with 12 columns: VARIABLE, UNIDAD DE MEDIDA, OPERACIÓN, META ANUAL, AVANCE TRIMESTRAL (Programado, %), AVANCE ACUMULADO (Programado, %). Rows include 'Total de policías operativos' and 'Total de población'.

COMPORTAMIENTO DEL INDICADOR
DESCRIPCIÓN DE LA META ANUAL

Los policías operativos realizan sus tramites administrativos en tiempo y forma

Table with 10 columns: META ANUAL, AVANCE TRIMESTRAL (Programado, Alcanzado, EF%), SEMAFORO, AVANCE ACUMULADO (Programado, Alcanzado, EF%), SEMAFORO. Values are 0% for all metrics.

DESCRIPCIÓN DE RESULTADOS Y JUSTIFICACIÓN EN CASO DE VARIACIÓN SUPERIOR A + 10 POR CIENTO RESPECTO A LO PROGRAMADO

La nómina actual es de 740 restando el personal administrativo, de vacaciones, fallistas, y otras áreas como C-2 y Prevención del delito tenemos aproximadamente 620 elementos operativos

EVALUACIÓN POR INDICADOR



Elaboró: Lic. Elizabeth Aguilar Ontiveros / Lic. Néstor Nazir Lozada Monroy
Asistente de Dirección

Director de la Dependencia: Contramaestre Eduardo Poulloux Batailler
Director General de Seguridad y Prevención Ciudadana.





MUNICIPIO DE IXTAPALUCA

PBRM -08B FICHA TÉCNICA DE SEGUIMIENTO DE INDICADORES 2023 DE GESTIÓN O ESTRATÉGICO

TIPO DE FICHA: OSFEM

PILAR DE DESARROLLO/EJE TRANSVERSAL:
TEMA DE DESARROLLO:
PROGRAMA PRESUPUESTARIO:
PROYECTO PRESUPUESTARIO:

Pilar 4: Seguridad
Seguridad con Visión Ciudadana
1070101 Seguridad Pública
107010101 Operación y vigilancia para la Seguridad y Prevención del Delito
Incluye proyectos orientados a combatir la inseguridad pública con estricto apego a la ley para erradicar la impunidad y la corrupción, mediante la profesionalización de los cuerpos de seguridad, modificando los métodos y programas de estudio para humanizarlos, dignificarlos y hacerlos más eficientes aplicando sistemas de reclutamiento y selección confiable y riguroso proceso estandarizado de evaluación, así como promover la participación social en acciones preventivas del delito.
C00 Seguridad Pública y Tránsito
104 Seguridad Pública

OBJETIVO DEL PROGRAMA PRESUPUESTARIO:
DEPENDENCIA GENERAL:
DEPENDENCIA AUXILIAR:

ESTRUCTURA DEL INDICADOR

NOMBRE DEL INDICADOR: Promedio de presencia policial por sector y por turno
FÓRMULA DE CÁLCULO: (Total de policías operativos/Número de sectores/Número de turnos)
INTERPRETACIÓN: Presencia policiaca por sector y por turno
DIMENSIÓN QUE ATIENDE: Eficacia
DESCRIPCIÓN DEL FACTOR DE COMPARACIÓN: 2022
AMBITO GEOGRAFICO: Municipal
COBERTURA: Municipal
LINEA BASE: 2023
FRECUENCIA DE MEDICIÓN: Trimestral

NUMERO 1.3

COMPORTAMIENTO DE LAS VARIABLES DURANTE EL TRIMESTRE: Enero - Marzo

Table with 12 columns: VARIABLE, UNIDAD DE MEDIDA, OPERACIÓN, META ANUAL, AVANCE TRIMESTRAL (Programado, Alcancado, %), AVANCE ACUMULADO (Programado, Alcancado, %). Rows include Número de elementos, Número de sectores, and Número de turnos.

COMPORTAMIENTO DEL INDICADOR
DESCRIPCIÓN DE LA META ANUAL

Las condiciones sociales permiten la labor de los elementos de seguridad.

Summary table for TRIMESTRE: Enero - Marzo showing META ANUAL, AVANCE TRIMESTRAL, and AVANCE ACUMULADO with Programado, Alcancado, EP%, and SEMAFORO columns.

DESCRIPCIÓN DE RESULTADOS Y JUSTIFICACIÓN EN CASO DE VARIACIÓN SUPERIOR A + 10 POR CIENTO RESPECTO A LO PROGRAMADO

La nómina actual es de 740 elementos activos los cuales se distribuyen entre los administrativos, cuerpo de mando C-2 y Operatividad, esta última trabaja con turno de 24x24 dividida en dos turnos, el municipio se ha dividido en sectores, para una mejor distribución.

EVALUACIÓN POR INDICADOR

Positivo

Elaboró

Handwritten signature of Elizabeth Aguilar

Lic. Elizabeth Aguilar Cárdenas

Asistente de Dirección



DIRECCIÓN DE SEGURIDAD Y PREVENCIÓN CIUDADANA

Director de la Dependencia

Contratante Eduardo Foulloux Bataillon
Director General de Seguridad y Prevención Ciudadana.



PBRM -08B FICHA TÉCNICA DE SEGUIMIENTO DE INDICADORES 2023 DE GESTIÓN O ESTRATÉGICO

TIPO DE FICHA: OSFEM

MUNICIPIO DE IXTAPALUCA

PILAR DE DESARROLLO/EJE TRANSVERSAL:
TEMA DE DESARROLLO:
PROGRAMA PRESUPUESTARIO:
PROYECTO PRESUPUESTARIO:

Pilar 4: Seguridad
Seguridad con Visión Ciudadana
01070101 Seguridad Pública
107010101 Operación y vigilancia para la Seguridad y Prevención del Delito
Incluye proyectos orientados a combatir la inseguridad pública con estricto apego a la ley para erradicar la impunidad y la corrupción, mediante la profesionalización de los cuerpos de seguridad, modificando los métodos y programas de estudio para humanizarlos, dignificarlos y hacerlos más eficientes aplicando sistemas de reclutamiento y selección confiable y riguroso proceso estandarizado de evaluación, así como promover la participación social en acciones preventivas del delito.
OBJETIVO DEL PROGRAMA PRESUPUESTARIO:
DEPENDENCIA GENERAL:
DEPENDENCIA AUXILIAR:

ESTRUCTURA DEL INDICADOR

NOMBRE DEL INDICADOR:
FÓRMULA DE CÁLCULO:
INTERPRETACIÓN:
DIMENSIÓN QUE ATIENDE:
DESCRIPCIÓN DEL FACTOR DE COMPARACIÓN:
AMBITO GEOGRAFICO
COBERTURA
LINEA BASE
Porcentaje de redes vecinales creadas
(Redes vecinales creadas/Redes vecinales programadas)\*100
Presencia policiaca por sector y por turno
Eficacia
FRECUCENCIA DE MEDICIÓN: Trimestral
2022
Municipal
Municipal
2023

NUMERO 1.4

COMPORTAMIENTO DE LAS VARIABLES DURANTE EL TRIMESTRE: Enero - Marzo

Table with 12 columns: VARIABLE, UNIDAD DE MEDIDA, OPERACIÓN, META ANUAL, AVANCE TRIMESTRAL (Programado, %), AVANCE ACUMULADO (Programado, %). Rows include 'Redes Vecinales creadas' and 'Redes vecinales programadas'.

COMPORTAMIENTO DEL INDICADOR
DESCRIPCIÓN DE LA META ANUAL

Los vecinos se organizan con los oficiales del cuadrante para formar parte de los grupos de Whats App

Summary table for TRIMESTRE: Enero - Marzo showing META ANUAL, AVANCE TRIMESTRAL, and AVANCE ACUMULADO with columns for Programado, Alcancado, EF%, and SEMAFORO.


DESCRIPCIÓN DE RESULTADOS Y JUSTIFICACIÓN EN CASO DE VARIACIÓN SUPERIOR A + 10 POR CIENTO RESPECTO A LO PROGRAMADO

Una de las estrategias para tener una proximidad efectiva con la Ciudadanía, es la creación de grupos de Whats App, con la finalidad de que el encargado del cuadrante pueda estar en contacto con los ciudadanos, brindando atención y confianza.

EVALUACIÓN POR INDICADOR

Positivo

Elaboró
Lic. Elizabeth Aguilar Ontiveros / Lic. Nestor Nazir Euzada Monroy
Asistente de Dirección



Director de la Dependencia
Contratante: Eduardo Fouillau Batallor
Director General de Seguridad y Prevención Ciudadana.



PBRM -08B FICHA TÉCNICA DE SEGUIMIENTO DE INDICADORES 2023 DE GESTIÓN O ESTRATÉGICO

TIPO DE FICHA: OSFEM

MUNICIPIO DE IXTAPALUCA

PILAR DE DESARROLLO/EJE TRANSVERSAL:
TEMA DE DESARROLLO:
PROGRAMA PRESUPUESTARIO:
PROYECTO PRESUPUESTARIO:

Pilar 4: Seguridad
Seguridad con Visión Ciudadana
01070101 Seguridad Pública

107010101 Operación y vigilancia para la Seguridad y Prevención del Delito

Incluye proyectos orientados a combatir la inseguridad pública con estricto apego a la ley para erradicar la impunidad y la corrupción, mediante la profesionalización de los cuerpos de seguridad, modificando los métodos y programas de estudio para humanizarlos, dignificarlos haciéndolos más eficientes aplicando sistemas de reclutamiento y selección confiable y riguroso proceso estandarizado de evaluación, así como promover la participación social en acciones preventivas del delito.

OBJETIVO DEL PROGRAMA PRESUPUESTARIO:
DEPENDENCIA GENERAL:
DEPENDENCIA AUXILIAR:

C00 Seguridad Pública y Tránsito
104 Seguridad Pública

ESTRUCTURA DEL INDICADOR

NOMBRE DEL INDICADOR:
FÓRMULA DE CÁLCULO:
INTERPRETACIÓN:
DIMENSIÓN QUE ATIENDE:
DESCRIPCIÓN DEL FACTOR DE COMPARACIÓN:
AMBITO GEOGRAFICO:
COBERTURA:
LINEA BASE:

Porcentaje de cámaras de video vigilancia en operación
(Nº de cámaras de video vigilancia funcionando/Total de cámaras de video vigilancia instaladas)\*100
Cámaras de video vigilancia en operación
Eficacia
FRECUENCIA DE MEDICIÓN: Trimestral
2022
Municipal
Municipal
2023

NUMERO 2.3

COMPORTAMIENTO DE LAS VARIABLES DURANTE EL TRIMESTRE: Enero - Marzo

Table with 12 columns: VARIABLE, UNIDAD DE MEDIDA, OPERACIÓN, META ANUAL, AVANCE TRIMESTRAL (Programado, %), AVANCE ACUMULADO (Programado, %). Rows include 'Nº de cámaras de video vigilancia en operación' and 'Nº total de cámaras de video vigilancia instaladas'.

COMPORTAMIENTO DEL INDICADOR
DESCRIPCIÓN DE LA META ANUAL

Las condiciones sociales, tecnológicas y climatológicas favorecen el óptimo funcionamiento de los equipos instalados

Summary table for TRIMESTRE: Enero - Marzo showing ANUAL META, AVANCE TRIMESTRAL, and AVANCE ACUMULADO with SEMAFORO indicators.


DESCRIPCIÓN DE RESULTADOS Y JUSTIFICACIÓN EN CASO DE VARIACIÓN SUPERIOR A + 10 POR CIENTO RESPECTO A LO PROGRAMADO:

Se cumplió de manera diaria que las Cámaras de Video Vigilancia se encuentran en condiciones idóneas para realizar la tarea del monitoreo.

EVALUACIÓN POR INDICADOR

Positivo

Elaboró: Lic. Elizabeth Aguilar Ontiveros / Lic. Nestor Nazir Mozaque Muñoz
Asistente de Dirección





PBRM -08B FICHA TÉCNICA DE SEGUIMIENTO DE INDICADORES 2023 DE GESTIÓN O ESTRATÉGICO

TIPO DE FICHA: OSFEM

MUNICIPIO DE IXTAPALUCA

PILAR DE DESARROLLO/EJE TRANSVERSAL:
TEMA DE DESARROLLO:
PROGRAMA PRESUPUESTARIO:
PROYECTO PRESUPUESTARIO:

Pilar 4:Seguridad
Seguridad con Visión Ciudadana
01070101 Seguridad Pública
107010101 Operación y vigilancia para la Seguridad y Prevención del Delito
Incluye proyectos orientados a combatir la inseguridad pública con estricto apego a la ley para erradicar la impunidad y la corrupción, mediante la profesionalización de los cuerpos de seguridad, modificando los métodos y programas de estudio para humanizarlos, dignificarlos y hacerlos más eficientes aplicando sistemas de reclutamiento y selección confiable y riguroso proceso estandarizado de evaluación, así como promover la participación social en acciones preventivas del delito.
Q00 Seguridad Pública y Tránsito
104 Seguridad Pública

OBJETIVO DEL PROGRAMA PRESUPUESTARIO:
DEPENDENCIA GENERAL:
DEPENDENCIA AUXILIAR:

ESTRUCTURA DEL INDICADOR

NOMBRE DEL INDICADOR: Promedio de eventos reportados por el sistema de videocámaras
FÓRMULA DE CÁLCULO: (Nº de cámaras de videovigilancia con al menos un evento reportado/Nº total de cámaras de videovigilancia instaladas)
INTERPRETACIÓN: Eventos reportados por el sistema de videocámaras
DIMENSIÓN QUE ATIENDE: Eficacia
DESCRIPCIÓN DEL FACTOR DE COMPARACIÓN: 2022
FRECUENCIA DE MEDICIÓN: Trimestral
AMBITO GEOGRAFICO: Municipal
COBERTURA: Municipal
LINEA BASE: 2023

NUMERO 2.4

COMPORTAMIENTO DE LAS VARIABLES DURANTE EL TRIMESTRE: Enero - Marzo

Table with 12 columns: VARIABLE, UNIDAD DE MEDIDA, OPERACIÓN, META ANUAL, AVANCE TRIMESTRAL (Programado, %, Alcanzado, %), AVANCE ACUMULADO (Programado, %, Alcanzado, %). Rows include 'Nº de cámaras de videovigilancia con al menos un evento reportado' and 'Nº total de cámaras de videovigilancia instaladas'.

COMPORTAMIENTO DEL INDICADOR
DESCRIPCIÓN DE LA META ANUAL

Las condiciones climatológicas y tecnológicas permiten el buen funcionamiento de los equipos

Summary table for TRIMESTRE: Enero - Marzo showing META ANUAL, AVANCE TRIMESTRAL, and AVANCE ACUMULADO with columns for Programado, Alcanzado, EF%, and SEMAFORO.

DESCRIPCIÓN DE RESULTADOS Y JUSTIFICACIÓN EN CASO DE VARIACIÓN SUPERIOR A + 10 POR CIENTO RESPECTO A LO PROGRAMADO


En el Centro de Mando C-2 se realiza la actividad del monitoreo, logrando detectar algunas faltas administrativas que comenten ciudadanos, apoyando las unidades.

EVALUACIÓN POR INDICADOR

Positivo

Elaboró

Handwritten signatures and names: Lic. Elizabeth Aguilar Ontiveros, Lic. Nestor Nazir Lozada Montoya, Lic. Nestor Nazir Lozada, Asistente de Dirección



Director de la Dependencia

Handwritten signature and name: Contralmirante Eduardo Soulloux Esteller, Director Superior de Seguridad y Prevención Ciudadana.



PBRM -08B FICHA TÉCNICA DE SEGUIMIENTO DE INDICADORES 2023 DE GESTIÓN O ESTRATÉGICO

TIPO DE FICHA: OSFEM

MUNICIPIO DE IXTAPALUCA

PILAR DE DESARROLLO/EJE TRANSVERSAL:
TEMA DE DESARROLLO:
PROGRAMA PRESUPUESTARIO:
PROYECTO PRESUPUESTARIO:

Pilar 4: Seguridad
Seguridad con Visión Ciudadana
01070101 Seguridad Pública
107010101 Operación y vigilancia para la Seguridad y Prevención del Delito
Incluye proyectos orientados a combatir la inseguridad pública con estricto apego a la ley para erradicar la impunidad y la corrupción, mediante la profesionalización de los cuerpos de seguridad, modificando los métodos y programas de estudio para humanizarlos, dignificarlos y hacerlos más eficientes aplicando sistemas de reclutamiento y selección confiable y riguroso proceso estandarizado de evaluación, así como promover la participación social en acciones preventivas del delito.
DEPENDENCIA GENERAL: Q00 Seguridad Pública y Tránsito
DEPENDENCIA AUXILIAR: 104 Seguridad Pública

ESTRUCTURA DEL INDICADOR

NOMBRE DEL INDICADOR: Porcentaje de cumplimiento en la elaboración del análisis delictivo
FÓRMULA DE CÁLCULO: (Documento de análisis delictivos realizados/Documento de análisis delictivo programados)\*100
INTERPRETACIÓN: Cumplimiento en la elaboración del análisis delictivo
DIMENSIÓN QUE ATIENDE: Eficiencia
DESCRIPCIÓN DEL FACTOR DE COMPARACIÓN: 2022
AMBITO GEOGRAFICO: Municipal
COBERTURA: Municipal
LINEA BASE: 2023

NUMERO 2.5

COMPORTAMIENTO DE LAS VARIABLES DURANTE EL TRIMESTRE: Enero - Marzo

Table with 12 columns: VARIABLE, UNIDAD DE MEDIDA, OPERACIÓN, META ANUAL, AVANCE TRIMESTRAL (Programado, %, Alcanzado, %), AVANCE ACUMULADO (Programado, %, Alcanzado, %). Rows include 'Documento de análisis delictivos realizados' and 'Documento de análisis delictivos programados'.

COMPORTAMIENTO DEL INDICADOR
DESCRIPCIÓN DE LA META ANUAL

Existen las condiciones sociales y técnicas para llevar a cabo el análisis delictivo en el municipio

Summary table for TRIMESTRE: Enero - Marzo showing META ANUAL, AVANCE TRIMESTRAL, and AVANCE ACUMULADO with columns for Programado, Alcanzado, EF%, and SEMAFORO.

DESCRIPCIÓN DE RESULTADOS Y JUSTIFICACIÓN EN CASO DE VARIACIÓN SUPERIOR A + 10 POR CIENTO RESPECTO A LO PROGRAMADO

Se obtiene la incidencia delictiva cada semana para generar el análisis y estrategias que se tomarán para la prevención de los delitos.

EVALUACIÓN POR INDICADOR

Positivo

Elaboró

Handwritten signatures of Elizabeth Aguilar Ontiveros and Nestor Nazir Lozada Murray, Asistente de Dirección.



Director de la Dependencia

Contralicante Eduardo Fournier Betaller
Director General de Seguridad y Prevención Ciudadana.



PBRM -08B FICHA TÉCNICA DE SEGUIMIENTO DE INDICADORES 2023 DE GESTIÓN O ESTRATÉGICO

TIPO DE FICHA: OSFEM

MUNICIPIO DE IXTAPALUCA

PILAR DE DESARROLLO/EJE TRANSVERSAL:
TEMA DE DESARROLLO:
PROGRAMA PRESUPUESTARIO:
PROYECTO PRESUPUESTARIO:

Pilar 4:Seguridad
Seguridad con Visión Ciudadana
01070101 Seguridad Pública
107010101 Operación y vigilancia para la Seguridad y Prevención del Delito
Incluye proyectos orientados a combatir la inseguridad pública con estricto apego a la ley para erradicar la impunidad y la corrupción, mediante la profesionalización de los cuerpos de seguridad, modificando los métodos y programas de estudio para humanizarlos, dignificarlos y hacerlos más eficientes aplicando sistemas de reclutamiento y selección confiable y riguroso proceso estandarizado de evaluación, así como promover la participación social en acciones preventivas del delito.
Q00 Seguridad Pública y Tránsito
104 Seguridad Pública

OBJETIVO DEL PROGRAMA PRESUPUESTARIO:
DEPENDENCIA GENERAL:
DEPENDENCIA AUXILIAR:

ESTRUCTURA DEL INDICADOR

NOMBRE DEL INDICADOR: Porcentaje de actualización del Atlas de incidencia delictiva
FÓRMULA DE CÁLCULO: (Actualización del Atlas de incidencia delictiva Municipal Realizadas/Actualización de Atlas de Riesgo Municipal Programadas)\*100
INTERPRETACIÓN: Actualización del Atlas de incidencia delictiva Municipal
DIMENSIÓN QUE ATIENDE: Eficacia
DESCRIPCIÓN DEL FACTOR DE COMPARACIÓN: FRECUENCIA DE MEDICIÓN: Trimestral
2022
AMBITO GEOGRAFICO: Municipal
COBERTURA: Municipal
LINEA BASE: 2023

NUMERO 2.6

COMPORTAMIENTO DE LAS VARIABLES DURANTE EL TRIMESTRE: Enero - Marzo

Table with 12 columns: VARIABLE, UNIDAD DE MEDIDA, OPERACIÓN, META ANUAL, AVANCE TRIMESTRAL (Programado, %), AVANCE ACUMULADO (Programado, %). Rows show data for 'Actualización del Atlas de incidencia delictiva municipal'.

COMPORTAMIENTO DEL INDICADOR
DESCRIPCIÓN DE LA META ANUAL

Las autoridades municipales participan en la actualización del Atlas de Incidencia delictiva

Summary table for 'TRIMESTRE: Enero - Marzo' showing 'META ANUAL' and 'AVANCE TRIMESTRAL' with columns for Programado, Alcanzado, EF%, and SEMAFORO.

DESCRIPCIÓN DE RESULTADOS Y JUSTIFICACIÓN EN CASO DE VARIACIÓN SUPERIOR A + 10 POR CIENTO RESPECTO A LO PROGRAMADO

Se obtiene la incidencia en forma semanal para el análisis, creación de estrategias y seguimiento realizando la comparación de datos y mapeo.

EVALUACIÓN POR INDICADOR


Positivo

Elaboró

Handwritten signature of Elizabeth Aguilar Ontiveros

Lic. Elizabeth Aguilar Ontiveros / Lic. Nestor Nazif Lozada Morrey

Asistente de Dirección



Director de la Dependencia

Contratante Eduardo Pouilloux Bataller

DIRECCIÓN DE SEGURIDAD Y PREVENCIÓN CIUDADANA
Director General de Seguridad y Prevención Ciudadana.



PBRM -08B FICHA TÉCNICA DE SEGUIMIENTO DE INDICADORES 2023 DE GESTIÓN O ESTRATÉGICO

TIPO DE FICHA: OSFEM

MUNICIPIO DE IXTAPALUCA

PILAR DE DESARROLLO/EJE TRANSVERSAL:
TEMA DE DESARROLLO:
PROGRAMA PRESUPUESTARIO:
PROYECTO PRESUPUESTARIO:

Pilar 4: Seguridad
Seguridad con Visión Ciudadana
01070101 Seguridad Pública
107010101 Operación y vigilancia para la Seguridad y Prevención del Delito
Incluye proyectos orientados a combatir la inseguridad pública con estricto apego a la ley para erradicar la impunidad y la corrupción, mediante la profesionalización de los cuerpos de seguridad, modificando los métodos y programas de estudio para humanizarlos, dignificarlos y hacerlos más eficientes aplicando sistemas de reclutamiento y selección confiable y riguroso proceso estandarizado de evaluación, así como promover la participación social en acciones preventivas del delito.
Q00 Seguridad Pública y Tránsito
104 Seguridad Pública

OBJETIVO DEL PROGRAMA PRESUPUESTARIO:
DEPENDENCIA GENERAL:
DEPENDENCIA AUXILIAR:

ESTRUCTURA DEL INDICADOR

NOMBRE DEL INDICADOR: Porcentaje de Informes Policiales Homologados generados
FORMULA DE CÁLCULO: (Informes Policiales Homologados realizados/Informes Policiales Homologados programados)\*100
INTERPRETACIÓN: Número de Informes Policiales Homologados generados
DIMENSIÓN QUE ATIENDE: Eficiencia
DESCRIPCIÓN DEL FACTOR DE COMPARACIÓN: 2022
AMBITO GEOGRAFICO: Municipal
COBERTURA: Municipal
LINEA BASE: 2023
FRECUENCIA DE MEDICIÓN: Trimestral

NUMERO 2.7

COMPORTAMIENTO DE LAS VARIABLES DURANTE EL TRIMESTRE: Enero - Marzo

Table with 12 columns: VARIABLE, UNIDAD DE MEDIDA, OPERACIÓN, META ANUAL, AVANCE TRIMESTRAL (Programado, %), AVANCE ACUMULADO (Programado, %). Rows include 'Informes Policiales Homologados realizados' and 'Informes Policiales Homologados programados'.

COMPORTAMIENTO DEL INDICADOR
DESCRIPCIÓN DE LA META ANUAL

La Plataforma México funciona adecuadamente para el ingreso de la información de manera oportuna

Summary table for TRIMESTRE: Enero - Marzo showing META ANUAL, AVANCE TRIMESTRAL, and AVANCE ACUMULADO with Programado, Alcancado, EF%, and SEMAFORO columns.

DESCRIPCIÓN DE RESULTADOS Y JUSTIFICACIÓN EN CASO DE VARIACIÓN SUPERIOR A + 10 POR CIENTO RESPECTO A LO PROGRAMADO

Se realiza de forma diaria la captura de los Informes Policiales Homologados en la Plataforma México, Protocolo Nacional del Primer Repondiente.

EVALUACIÓN POR INDICADOR

Positivo

Elaboró: Elizabeth Aguilar Ontiveros / Lic. Nestor Nazir Lozada Monroy
Asistente de Dirección

Director de la Dependencia: Contralmirante Edgardo Equitoux Bataller
Director General de Seguridad y Prevención Ciudadana
DIRECCIÓN DE SEGURIDAD Y PREVENCIÓN CIUDADANA



MUNICIPIO DE IXTAPALUCA

PBRM -088 FICHA TÉCNICA DE SEGUIMIENTO DE INDICADORES 2023 DE GESTIÓN O ESTRATÉGICO

TIPO DE FICHA: OSFEM

PILAR DE DESARROLLO/EJE TRANSVERSAL:
TEMA DE DESARROLLO:
PROGRAMA PRESUPUESTARIO:
PROYECTO PRESUPUESTARIO:

Pilar 4: Seguridad
Seguridad con Visión Ciudadana
01070101 Seguridad Pública
107010101 Operación y vigilancia para la Seguridad y Prevención del Delito
Incluye proyectos orientados a combatir la inseguridad pública con estricto apego a la ley para erradicar la impunidad y la corrupción, mediante la profesionalización de los cuerpos de seguridad, modificando los métodos y programas de estudio para humanizarlos, dignificarlos y hacerlos más eficientes aplicando sistemas de reclutamiento y selección confiable y riguroso proceso estandarizado de evaluación, así como promover la participación social en acciones preventivas del delito.
Q00 Seguridad Pública y Tránsito
104 Seguridad Pública

OBJETIVO DEL PROGRAMA PRESUPUESTARIO:
DEPENDENCIA GENERAL:
DEPENDENCIA AUXILIAR:

ESTRUCTURA DEL INDICADOR

NOMBRE DEL INDICADOR: Porcentaje de elementos de seguridad capacitados en materia de Justicia Penal
FÓRMULA DE CÁLCULO: (Elementos de seguridad capacitados en materia del sistema de Justicia Penal/Total de elementos de seguridad en activo del municipio)\*100
INTERPRETACIÓN: Número de elementos de seguridad capacitados en materia de sistema de Justicia Penal
DIMENSIÓN QUE ATIENDE: Eficacia
DESCRIPCIÓN DEL FACTOR DE COMPARACIÓN: 2022
AMBITO GEOGRAFICO: Municipal
COBERTURA: Municipal
LINEA BASE: 2023

NUMERO 3.3

COMPORTAMIENTO DE LAS VARIABLES DURANTE EL TRIMESTRE: Enero - Marzo

Table with 12 columns: VARIABLE, UNIDAD DE MEDIDA, OPERACIÓN, META ANUAL, AVANCE TRIMESTRAL (Programado, Alcancado, %), AVANCE ACUMULADO (Programado, Alcancado, %). Rows include 'Elementos de seguridad capacitados en materia de Justicia Penal' and 'Total de elementos de seguridad en activo del municipio'.

COMPORTAMIENTO DEL INDICADOR
DESCRIPCIÓN DE LA META ANUAL

Los elementos muestran interés por seguir capacitandose en los temas de seguridad, asistiendo en tiempo y forma a sus jornadas de capacitación

Table showing quarterly progress (TRIMESTRE: Enero - Marzo) for the annual goal (META ANUAL). Columns include Programado, Alcancado, EF%, and SEMAFORO.

DESCRIPCIÓN DE RESULTADOS Y JUSTIFICACIÓN EN CASO DE VARIACIÓN SUPERIOR A + 10 POR CIENTO RESPECTO A LO PROGRAMADO


En el primer Trimestre no se tiene elementos capacitados en materia de Justicia Penal, sin embargo se ha realizado otro tipo de capacitaciones.

EVALUACIÓN POR INDICADOR

Negativo

Elaboró

Handwritten signature of Lic. Elizabeth Aguilar Ontiveros and Lic. Nestor Nazir Lozada Molloy, Asistente de Dirección.



Director de la Dependencia

Contralorante: Eduardo Foulloux Batailler
Director General de Seguridad y Prevención Ciudadana.





PBR01-08B FICHA TÉCNICA DE SEGUIMIENTO DE INDICADORES 2023 DE GESTIÓN O ESTRATÉGICO

TIPO DE FICHA: OSFEM

MUNICIPIO DE IXTAPALUGA

PILAR DE DESARROLLO/EJE TRANSVERSAL:
TEMA DE DESARROLLO:
PROGRAMA PRESUPUESTARIO:
PROYECTO PRESUPUESTARIO:

Pilar 4: Seguridad
Seguridad con Visión Ciudadana
01070101 Seguridad Pública
107010101 Operación y vigilancia para la Seguridad y Prevención del Delito
Incluye proyectos orientados a combatir la inseguridad pública con estricto apego a la ley para erradicar la impunidad y la corrupción, mediante la profesionalización de los cuerpos de seguridad, modificando los métodos y programas de estudio para humanizarlos, dignificarlos hacerlos más eficientes aplicando sistemas de reclutamiento y selección confiable y riguroso proceso estandarizado de evaluación, así como promover la participación social en acciones preventivas del delito.
OBJETIVO DEL PROGRAMA PRESUPUESTARIO:
DEPENDENCIA GENERAL: Q00 Seguridad Pública y Tránsito
DEPENDENCIA AUXILIAR: 104 Seguridad Pública

ESTRUCTURA DEL INDICADOR

NOMBRE DEL INDICADOR: Promedio de resoluciones emitidas por la Comisión de Honor y Justicia
FÓRMULA DE CÁLCULO: (Número de resoluciones realizadas sobre faltas graves en las que incurrieron elementos policíacos/Total de sesiones de la Comisión de Honor y Justicia)
INTERPRETACIÓN: Resoluciones emitidas por la Comisión de Honor y Justicia
DIMENSIÓN QUE ATIENDE: Eficacia
DESCRIPCIÓN DEL FACTOR DE COMPARACIÓN: 2022
FRECUENCIA DE MEDICIÓN: Trimestral
AMBITO GEOGRÁFICO: Municipal
COBERTURA: Municipal
LINEA BASE: 2023

NUMERO 3.5

COMPORTAMIENTO DE LAS VARIABLES DURANTE EL TRIMESTRE: Enero - Marzo

Table with 12 columns: VARIABLE, UNIDAD DE MEDIDA, OPERACIÓN, META ANUAL, AVANCE TRIMESTRAL (Programado, %), AVANCE ACUMULADO (Programado, %). Rows include 'Número de resoluciones realizadas sobre faltas graves...' and 'Total de sesiones de la Comisión de Honor y Justicia'.

COMPORTAMIENTO DEL INDICADOR
DESCRIPCIÓN DE LA META ANUAL

El contexto político - administrativo permite el adecuado trabajo de la Comisión de Honor y Justicia en el cumplimiento de sus funciones

Summary table for 'TRIMESTRE: Enero - Marzo' showing 'META ANUAL' and 'AVANCE TRIMESTRAL' with columns for Programado, Alcanzado, EF%, and SEMAFORO.

DESCRIPCIÓN DE RESULTADOS Y JUSTIFICACIÓN EN CASO DE VARIACIÓN SUPERIOR A + 10 POR CIENTO RESPECTO A LO PROGRAMADO

Se realizaron las resoluciones por parte de la Comisión de Honor y Justicia

EVALUACIÓN POR INDICADOR

Positivo

Elaboró: Elizabeth Aguilar Ontiveros / Lic. Néstor Nazir Lozada Monroy
Asistente de Dirección

Director de la Dependencia: Contralmirante Eduardo Fouilloux Battier
Director General de Seguridad y Prevención Ciudadana.
DIRECCIÓN DE SEGURIDAD Y PREVENCIÓN CIUDADANA



PBRM -08B FICHA TÉCNICA DE SEGUIMIENTO DE INDICADORES 2023 DE GESTIÓN O ESTRATÉGICO

TIPO DE FICHA: OSFEM

MUNICIPIO DE IXTAPALUCA

PILAR DE DESARROLLO/EJE TRANSVERSAL:
TEMA DE DESARROLLO:
PROGRAMA PRESUPUESTARIO:
PROYECTO PRESUPUESTARIO:

Pilar 4: Seguridad
Seguridad con Visión Ciudadana
01070101 Seguridad Pública
0107010101 Operación y vigilancia para la Seguridad y Prevención del Delito
Incluye proyectos orientados a combatir la inseguridad pública con estricto apego a la ley para erradicar la impunidad y la corrupción, mediante la profesionalización de los cuerpos de seguridad, modificando los métodos y programas de estudio para humanizarlos, dignificarlos y hacerlos más eficientes aplicando sistemas de reclutamiento y selección confiable y riguroso proceso estandarizado de evaluación, así como promover la participación social en acciones preventivas del delito.
C00 Seguridad Pública y Tránsito
104 Seguridad Pública

OBJETIVO DEL PROGRAMA PRESUPUESTARIO:
DEPENDENCIA GENERAL:
DEPENDENCIA AUXILIAR:

ESTRUCTURA DEL INDICADOR

NOMBRE DEL INDICADOR: Porcentaje de eficiencia en la elaboración del diagnóstico municipal de prevención social de la violencia y la delincuencia
FÓRMULA DE CÁLCULO: (Diagnóstico municipal de prevención social de la violencia y la delincuencia realizado/Diagnóstico programado)\*100
INTERPRETACIÓN: Elaboración del diagnóstico municipal de prevención de la violencia y la delincuencia
DIMENSIÓN QUE ATIENDE: Eficacia
DESCRIPCIÓN DEL FACTOR DE COMPARACIÓN: 2022
AMBITO GEOGRAFICO: Municipal
COBERTURA: Municipal
LINEA BASE: 2023

NUMERO 4.1

COMPORTAMIENTO DE LAS VARIABLES DURANTE EL TRIMESTRE: Enero - Marzo

Table with 12 columns: VARIABLE, UNIDAD DE MEDIDA, OPERACIÓN, META ANUAL, AVANCE TRIMESTRAL (Programado, %, Alcanzado, %), AVANCE ACUMULADO (Programado, %, Alcanzado, %). Rows show data for 'Diagnóstico municipal de prevención social de la violencia y la delincuencia realizado' and 'Diagnóstico programado'.

COMPORTAMIENTO DEL INDICADOR

DESCRIPCIÓN DE LA META ANUAL

Los factores sociales, políticos y culturales, favorecen la integración y levantamiento de información para la elaboración del diagnóstico municipal de prevención social de la violencia y delincuencia

Table with 9 columns: META ANUAL, AVANCE TRIMESTRAL (Programado, Alcanzado, EF%, SEMAFORO), AVANCE ACUMULADO (Programado, Alcanzado, EF%, SEMAFORO). Shows 100% achievement across all metrics.

DESCRIPCIÓN DE RESULTADOS Y JUSTIFICACIÓN EN CASO DE VARIACIÓN SUPERIOR A + 10 POR CIENTO RESPECTO A LO PROGRAMADO


Se realizó el diagnóstico municipal de prevención de la violencia y la delincuencia, el cual se encuentra en el Programa Municipal de Prevención Social de la Violencia y la Delincuencia con Participación Ciudadana 2022-2024.

EVALUACIÓN POR INDICADOR

Positivo

Elaboró: Elizabeth Aguilar Ontiveros y Nestor Nazik Lozano-Morón
Asistente de Dirección

Director de la Dependencia: Contralor General de Seguridad y Prevención Ciudadana, Eduardo Fouilloux Bataller
DIRECCIÓN DE SEGURIDAD Y PREVENCIÓN CIUDADANA



PBRN -08B FICHA TÉCNICA DE SEGUIMIENTO DE INDICADORES 2023 DE GESTIÓN O ESTRATÉGICO

TIPO DE FICHA: OSFEM

MUNICIPIO DE IXTAPALUCA

PILAR DE DESARROLLO/EJE TRANSVERSAL:
TEMA DE DESARROLLO:
PROGRAMA PRESUPUESTARIO:
PROYECTO PRESUPUESTARIO:

Pilar 4: Seguridad
Seguridad con Visión Ciudadana
01070101 Seguridad Pública
107010101 Operación y vigilancia para la Seguridad y Prevención del Delito
Incluye proyectos orientados a combatir la inseguridad pública con estricto apego a la ley para erradicar la impunidad y la corrupción, mediante la profesionalización de los cuerpos de seguridad, modificando los métodos y programas de estudio para humanizarlos, dignificarlos y hacerlos más eficientes aplicando sistemas de reclutamiento y selección confiable y riguroso proceso estandarizado de evaluación, así como promover la participación social en acciones preventivas del delito.
C00 Seguridad Pública y Tránsito
104 Seguridad Pública

OBJETIVO DEL PROGRAMA PRESUPUESTARIO:
DEPENDENCIA GENERAL:
DEPENDENCIA AUXILIAR:

ESTRUCTURA DEL INDICADOR

NOMBRE DEL INDICADOR: Porcentaje de comunidades con programas integrales en tejido social
FÓRMULA DE CÁLCULO: (Número de colonias o comunidades con programas integrales de tejido social/Total de colonias y comunidades en el municipio)\*100
INTERPRETACIÓN: Número de colonias o comunidades con programas integrales en materia de tejido social
DIMENSIÓN QUE ATIENDE: Eficacia
DESCRIPCIÓN DEL FACTOR DE COMPARACIÓN: FRECUENCIA DE MEDICIÓN: Trimestral
2022
AMBITO GEOGRAFICO: Municipal
COBERTURA: Municipal
LINEA BASE: 2023

NUMERO 4.3

COMPORTAMIENTO DE LAS VARIABLES DURANTE EL TRIMESTRE: Enero - Marzo

Table with 12 columns: VARIABLE, UNIDAD DE MEDIDA, OPERACIÓN, META ANUAL, AVANCE TRIMESTRAL (Programado, %), AVANCE ACUMULADO (Programado, %). Rows include 'Número de colonias o comunidades con programas integrales de tejido social' and 'Total de colonias y comunidades en el municipio'.

COMPORTAMIENTO DEL INDICADOR
DESCRIPCIÓN DE LA META ANUAL

La población participa activamente en las acciones de los programas integrales de reconstrucción del tejido social

Table with 10 columns: META ANUAL, AVANCE TRIMESTRAL (Programado, Alcancado, EF%), SEMAFORO, AVANCE ACUMULADO (Programado, Alcancado, EF%), SEMAFORO. Values include 2%, 100%, 2%, 100%.

DESCRIPCIÓN DE RESULTADOS Y JUSTIFICACIÓN EN CASO DE VARIACIÓN SUPERIOR A + 10 POR CIENTO RESPECTO A LO PROGRAMADO

Derivado del Diagnóstico del Programa Municipal de Prevención Social de la Violencia y Delincuencia con Participación Ciudadana 2022-2024, se consideraron 3 colonias siendo U.H. San Buenaventura, U.H. Los Heroes y U.H. Cuatro Vientos.

EVALUACIÓN POR INDICADOR

Positivo

Elaboró Lic. Elizabeth Aguilar Ontiveros / Lic. Néstor Nazir Lózada-Monroy
Asistente de Dirección



Director de la Dependencia
Comandante Eduardo Fouilloux Batailler
Director General de Seguridad y Prevención Ciudadana.



PBRM -08B FICHA TÉCNICA DE SEGUIMIENTO DE INDICADORES 2023 DE GESTIÓN O ESTRATÉGICO

TIPO DE FICHA: OSFEM

MUNICIPIO DE IXTAPALUCA

PILAR DE DESARROLLO/EJE TRANSVERSAL:
TEMA DE DESARROLLO:
PROGRAMA PRESUPUESTARIO:
PROYECTO PRESUPUESTARIO:

Pilar 4: Seguridad
Seguridad con Visión Ciudadana
01070101 Seguridad Pública
107010101 Operación y vigilancia para la Seguridad y Prevención del Delito
Incluye proyectos orientados a combatir la inseguridad pública con estricto apego a la ley para erradicar la impunidad y la corrupción, mediante la profesionalización de los cuerpos de seguridad, modificando los métodos y programas de estudio para humanizarlos, dignificarlos y hacerlos más eficientes aplicando sistemas de reclutamiento y selección confiable y riguroso proceso estandarizado de evaluación, así como promover la participación social en acciones preventivas del delito.
Q00 Seguridad Pública y Tránsito
104 Seguridad Pública

OBJETIVO DEL PROGRAMA PRESUPUESTARIO:
DEPENDENCIA GENERAL:
DEPENDENCIA AUXILIAR:

ESTRUCTURA DEL INDICADOR

NOMBRE DEL INDICADOR:
FÓRMULA DE CÁLCULO:
INTERPRETACIÓN:
DIMENSIÓN QUE ATIENDE:
DESCRIPCIÓN DEL FACTOR DE COMPARACIÓN:
AMBITO GEOGRAFICO
COBERTURA
LINEA BASE

NUMERO 4.4

COMPORTAMIENTO DE LAS VARIABLES DURANTE EL TRIMESTRE: Enero - Marzo

Table with 12 columns: VARIABLE, UNIDAD DE MEDIDA, OPERACIÓN, META ANUAL, AVANCE TRIMESTRAL (Programado, %, Alcanzado, %), AVANCE ACUMULADO (Programado, %, Alcanzado, %). Rows include 'Número de pláticas o talleres en materia de prevención ejecutadas' and 'Número de pláticas o talleres en materia de prevención programadas'.

COMPORTAMIENTO DEL INDICADOR
DESCRIPCIÓN DE LA META ANUAL

La población tiene interés en asistir a las pláticas o talleres en materia de Prevención del Delito.

Table showing META ANUAL (100%) and TRIMESTRE: Enero - Marzo with sub-tables for AVANCE TRIMESTRAL and AVANCE ACUMULADO, including SEMAFORO indicators.

DESCRIPCIÓN DE RESULTADOS Y JUSTIFICACIÓN EN CASO DE VARIACIÓN SUPERIOR A + 10 POR CIENTO RESPECTO A LO PROGRAMADO

Se realizaron Reuniones Vecinales, Talleres Escolares, Pláticas, Operativos con perspectiva de Género

EVALUACIÓN POR INDICADOR

Positivo

Elaboró

Handwritten signature of Lic. Elizabeth Aguilar Ontiveros / Lic. Nestor Lazir Lozano Montoya, Asistente de Dirección

Official stamp of 'SEGURIDAD Y PREVENCIÓN CIUDADANA' and 'COMANDO EN JEFE' with signature of Contralmirante Eduardo Foulloux Batailler, Director General de Seguridad y Prevención Ciudadana.



PBRM -08B FICHA TÉCNICA DE SEGUIMIENTO DE INDICADORES 2023 DE GESTIÓN O ESTRATÉGICO

TIPO DE FICHA: OSFEM

MUNICIPIO DE IXTAPALUCA

**PILAR DE DESARROLLO/EJE TRANSVERSAL:** 4  
**TEMA DE DESARROLLO:** Mediación y Conciliación  
**PROGRAMA PRESUPUESTARIO:** 01030903 Mediación, Conciliación Municipal  
**PROYECTO PRESUPUESTARIO:** 010309030101 Mediación, Conciliación y función Calificadora Municipal  
**OBJETIVO DEL PROGRAMA PRESUPUESTARIO:** Se orienta al cumplimiento de las atribuciones contenidas en el Título V de la Ley Orgánica Municipal del Estado de México, vigente.  
**DEPENDENCIA GENERAL:** M00 Consejería Jurídica  
**DEPENDENCIA AUXILIAR:** 155 Área Jurídica

ESTRUCTURA DEL INDICADOR

**NOMBRE DEL INDICADOR:** Porcentaje de Conflictos y Controversias dirimidas  
**FÓRMULA DE CÁLCULO:** (Conflictos y controversias dirimidas / Total de conflictos y controversias registrados)\*100  
**INTERPRETACIÓN:** Citación de las partes vecinales en conflicto para derimir diferendos o inconformidades  
**DIMENSIÓN QUE ATIENDE:** Eficiencia **FRECUENCIA DE MEDICIÓN:** Trimestral  
**DESCRIPCIÓN DEL FACTOR DE COMPARACIÓN:** Información Municipal  
**AMBITO GEOGRAFICO:** Municipal  
**COBERTURA:** Municipal  
**LINEA BASE:** 2023

Numero: NC 2

COMPORTAMIENTO DE LAS VARIABLES DURANTE EL TRIMESTRE: Enero - Marzo

| VARIABLE  | UNIDAD DE MEDIDA | OPERACIÓN | META ANUAL | AVANCE TRIMESTRAL |        |           |        | AVANCE ACUMULADO |        |           |        |
|---|------------------|-----------|------------|-------------------|--------|-----------|--------|------------------|--------|-----------|--------|
|   |                  |           |            | Programado        | %      | Alcanzado | %      | Programado       | %      | Alcanzado | %      |
| Conflictos y controversias dirimidas            | Conflictos       | Sumable   | 600        | 150               | 25.00% | 148       | 98.67% | 150              | 25.00% | 148       | 98.67% |
| Total de conflictos y controversias registrados | Conflictos       | Sumable   | 600        | 150               | 25.00% | 148       | 98.67% | 150              | 25.00% | 148       | 98.67% |

COMPORTAMIENTO DEL INDICADOR  
DESCRIPCIÓN DE LA META ANUAL

Porcentaje de Conflictos y Controversias dirimidas

| META ANUAL | TRIMESTRE: Enero - Marzo |           |      |          |            |                  |      |          |  |  |
|------------|--------------------------|-----------|------|----------|------------|------------------|------|----------|--|--|
|            | AVANCE TRIMESTRAL        |           |      |          |            | AVANCE ACUMULADO |      |          |  |  |
|            | Programado               | Alcanzado | EF%  | SEMAFORO | Programado | Alcanzado        | EF%  | SEMAFORO |  |  |
| 100%       | 100%                     | 100%      | 100% |          | 100%       | 100%             | 100% |          |  |  |

DESCRIPCIÓN DE RESULTADOS Y JUSTIFICACIÓN EN CASO DE VARIACIÓN SUPERIOR A + 10 POR CIENTO RESPECTO A LO PROGRAMADO

Se cumplió con lo programado

EVALUACIÓN POR INDICADOR

**DEPENDENCIA GENERAL:** M00 Consejería Jurídica  
**DEPENDENCIA AUXILIAR:** 155 Área Jurídica

Elaboró

Alma Isela Maldonado Altamirano  
 Secretaria de la Consejería Calificadora Municipal



Director de la Dependencia

Lic. Rogelio Reyes Cárdenas  
 Director de Asuntos Jurídicos



PBRM -08B FICHA TÉCNICA DE SEGUIMIENTO DE INDICADORES 2023 DE GESTIÓN O ESTRATÉGICO

TIPO DE FICHA: OSFEM

MUNICIPIO DE IXTAPALUCA

PILAR DE DESARROLLO/EJE TRANSVERSAL: 4
TEMA DE DESARROLLO: Mediación y Conciliación
PROGRAMA PRESUPUESTARIO: 01030903 Mediación, Conciliación Municipal
PROYECTO PRESUPUESTARIO: 010309030101 Mediación, Conciliación y función Calificadora Municipal
OBJETIVO DEL PROGRAMA PRESUPUESTARIO: Se orienta al cumplimiento de las atribuciones contenidas en el Título V de la Ley Orgánica Municipal del Estado de México, vigente.
DEPENDENCIA GENERAL: M00 Consejería Jurídica
DEPENDENCIA AUXILIAR: 155 Area Jurídica

ESTRUCTURA DEL INDICADOR

NOMBRE DEL INDICADOR: Porcentaje en la citación a las partes vecinales en conflicto.
FÓRMULA DE CÁLCULO: (Citas atendidas de las partes vecinales en conflicto/ Citas emitidas a partes vecinales en conflicto)\*100
INTERPRETACIÓN: Conciliar y mediar para que los habitantes y vecinos del Municipio sean más concientes de sus propios actos.
DIMENSIÓN QUE ATIENDE: Eficiencia
DESCRIPCIÓN DEL FACTOR DE COMPARACIÓN: Información Municipal
FRECUENCIA DE MEDICIÓN: Trimestral
AMBITO GEOGRAFICO: Municipal
COBERTURA: Municipal
LINEA BASE: 2023

Numero: NA 1.1

COMPORTAMIENTO DE LAS VARIABLES DURANTE EL TRIMESTRE: Enero - Marzo

Table with 12 columns: VARIABLE, UNIDAD DE MEDIDA, OPERACIÓN, META ANUAL, AVANCE TRIMESTRAL (AVANCE TRIMESTRAL, %), AVANCE ACUMULADO (Programado, %, Alcanzado, %).

COMPORTAMIENTO DEL INDICADOR
DESCRIPCIÓN DE LA META ANUAL

Citas atendidas de las partes vecinales en conflicto en todo el año.

Table with 10 columns: META ANUAL, AVANCE TRIMESTRAL (Programado, Alcanzado, EF%), SEMAFORO, AVANCE ACUMULADO (Programado, Alcanzado, EF%), SEMAFORO.

DESCRIPCIÓN DE RESULTADOS Y JUSTIFICACIÓN EN CASO DE VARIACIÓN SUPERIOR A + 10 POR CIENTO RESPECTO A LO PROGRAMADO

Se cumplió con lo programado

EVALUACIÓN POR INDICADOR

Positivo

DEPENDENCIA GENERAL: M00 Consejería Jurídica
DEPENDENCIA AUXILIAR: 155 Area Jurídica

Elaboró:

Alma Isela Maldonado Guzmán
Secretaría de la Dirección Ejecutiva Municipal



Director de la Dependencia

Arturo Reyes Cárdenas
Director de Asuntos Jurídicos



PBRM -08B FICHA TÉCNICA DE SEGUIMIENTO DE INDICADORES 2023 DE GESTIÓN O ESTRATÉGICO

TIPO DE FICHA: OSFEM

MUNICIPIO DE IXTAPALUCA

PILAR DE DESARROLLO/EJE TRANSVERSAL: 4
TEMA DE DESARROLLO: Mediación y Conciliación
PROGRAMA PRESUPUESTARIO: 01030903 Mediación, Conciliación Municipal
PROYECTO PRESUPUESTARIO: 010309030101 Mediación, Conciliación y función Calificadora Municipal
OBJETIVO DEL PROGRAMA PRESUPUESTARIO: Se orienta al cumplimiento de las atribuciones contenidas en el Título V de la Ley Orgánica Municipal del Estado de México, vigente.
DEPENDENCIA GENERAL: M00 Consejería Jurídica
DEPENDENCIA AUXILIAR: 155 Area Jurídica

ESTRUCTURA DEL INDICADOR

NOMBRE DEL INDICADOR: Porcentaje de audiencias entre las partes en conflicto desahogadas.
FÓRMULA DE CÁLCULO: (Audiencias de las partes vecinales en conflicto/Citatorios enviados a las partes vecinales en conflicto)\*100
INTERPRETACIÓN: Disminuir y resolver las controversias entre los habitantes del Municipio
DIMENSIÓN QUE ATIENDE: Eficiencia
DESCRIPCIÓN DEL FACTOR DE COMPARACIÓN: Información Municipal
FRECUENCIA DE MEDICIÓN: Trimestral
AMBITO GEOGRAFICO: Municipal
COBERTURA: Municipal
LINEA BASE: 2023

Numero: NA 2.1

COMPORTAMIENTO DE LAS VARIABLES DURANTE EL TRIMESTRE: Enero - Marzo

Table with 12 columns: VARIABLE, UNIDAD DE MEDIDA, OPERACIÓN, META ANUAL, AVANCE TRIMESTRAL (Programado, %), AVANCE ACUMULADO (Programado, %). Rows include 'Audiencias de las partes vecinales en conflicto' and 'Citatorios enviados a las partes vecinales en conflicto'.

COMPORTAMIENTO DEL INDICADOR
DESCRIPCIÓN DE LA META ANUAL

Convenios realizados por las oficiales Conciliadoras y Calificadoras en todo el año.

Summary table for the indicator showing 'META ANUAL' (100%), 'AVANCE TRIMESTRAL' (100%), and 'AVANCE ACUMULADO' (100%) with 'SEMAFORO' indicators.

DESCRIPCIÓN DE RESULTADOS Y JUSTIFICACIÓN EN CASO DE VARIACIÓN SUPERIOR A + 10 POR CIENTO RESPECTO A LO PROGRAMADO

Se cumplió con lo programado


EVALUACIÓN POR INDICADOR

Positivo

DEPENDENCIA GENERAL: M00 Consejería Jurídica
DEPENDENCIA AUXILIAR: 155 Area Jurídica

Elaboró

Alma Sofía Maldonado Ramírez
Secretaria de la Oficina de Conciliadoras Municipales



Director de la Dependencia

Lic. Arturo Reyes Cárdenas
Director de Asuntos Jurídicos



PBRM -08B FICHA TÉCNICA DE SEGUIMIENTO DE INDICADORES 2023 DE GESTIÓN O ESTRATÉGICO

TIPO DE FICHA: OSFEM

MUNICIPIO DE IXTAPALUCA

PILAR DE DESARROLLO/EJE TRANSVERSAL: 4
TEMA DE DESARROLLO: Mediación y Conciliación
PROGRAMA PRESUPUESTARIO: 01030903 Mediación, Conciliación Municipal
PROYECTO PRESUPUESTARIO: 010309030101 Mediación, Conciliación y función Calificadora Municipal
OBJETIVO DEL PROGRAMA PRESUPUESTARIO: Se orienta al cumplimiento de las atribuciones contenidas en el Título V de la Ley Orgánica Municipal del Estado de México, vigente.
DEPENDENCIA GENERAL: M00 Consejería Jurídica
DEPENDENCIA AUXILIAR: 155 Area Jurídica

ESTRUCTURA DEL INDICADOR

NOMBRE DEL INDICADOR: Porcentaje de Actas Informativas expedidas a la ciudadanía.
FÓRMULA DE CÁLCULO: (Actas Informativas expedidas a la ciudadanía/Total de solicitudes recibidas)\*100
INTERPRETACIÓN: Disminuir y resolver las controversias entre los habitantes del Municipio
DIMENSIÓN QUE ATIENDE: Eficiencia
DESCRIPCIÓN DEL FACTOR DE COMPARACIÓN: Información Municipal
FRECUENCIA DE MEDICIÓN: Trimestral
AMBITO GEOGRAFICO: Municipal
COBERTURA: Municipal
LINEA BASE: 2023

Numero: NA 2.2

COMPORTAMIENTO DE LAS VARIABLES DURANTE EL TRIMESTRE: Enero - Marzo

Table with 12 columns: VARIABLE, UNIDAD DE MEDIDA, OPERACIÓN, META ANUAL, AVANCE TRIMESTRAL (Programado, %), AVANCE ACUMULADO (Programado, %). Rows include 'Actas Informativas expedidas a la ciudadanía' and 'Total de solicitudes recibidas'.

COMPORTAMIENTO DEL INDICADOR
DESCRIPCIÓN DE LA META ANUAL

Actas expedidas a petición de parte en todo el año.

Summary table for the indicator showing 'META ANUAL' and 'AVANCE TRIMESTRAL' with columns for Programado, Alcanzado, EF%, and SEMAFORO.

DESCRIPCIÓN DE RESULTADOS Y JUSTIFICACIÓN EN CASO DE VARIACIÓN SUPERIOR A + 10 POR CIENTO RESPECTO A LO PROGRAMADO

Se cumplió con lo programado

EVALUACIÓN POR INDICADOR

Positivo

DEPENDENCIA GENERAL: M00 Consejería Jurídica
DEPENDENCIA AUXILIAR: 155 Area Jurídica

Elaboró

Alma Isela Malo de Guzmán
Secretaría de la Oficina Calificadora Municipal



Director de la Dependencia

Lic. Arturo Reyes Cárdenas
Director de Asuntos Jurídicos





PBRM -08B FICHA TÉCNICA DE SEGUIMIENTO DE INDICADORES 2023 DE GESTIÓN O ESTRATÉGICO

TIPO DE FICHA: OSFEM

MUNICIPIO DE IXTAPALUCA

PILAR DE DESARROLLO/EJE TRANSVERSAL: 4
TEMA DE DESARROLLO: Mediación y Conciliación
PROGRAMA PRESUPUESTARIO: 01030903 Mediación, Conciliación Municipal
PROYECTO PRESUPUESTARIO: 010309030101 Mediación, Conciliación y función Calificadora Municipal
OBJETIVO DEL PROGRAMA PRESUPUESTARIO: Se orienta al cumplimiento de las atribuciones contenidas en el Título V de la Ley Orgánica Municipal del Estado de México, vigente.
DEPENDENCIA GENERAL: M00 Consejería Jurídica
DEPENDENCIA AUXILIAR: 155 Area Jurídica

ESTRUCTURA DEL INDICADOR

NOMBRE DEL INDICADOR: Porcentaje de sanciones procedentes por Faltas Administrativas Calificadas
FORMULA DE CÁLCULO: (Número de sanciones procedentes por Faltas Administrativas Calificadas / Total de Faltas Administrativas Calificadas)\*100
INTERPRETACIÓN: Disminuir y resolver las controversias entre los habitantes del Municipio
DIMENSIÓN QUE ATIENDE: Eficiencia
DESCRIPCIÓN DEL FACTOR DE COMPARACIÓN: Información Municipal
FRECUENCIA DE MEDICIÓN: Trimestral
AMBITO GEOGRAFICO: Municipal
COBERTURA: Municipal
LINEA BASE: 2023

Numero: NA 3.1

COMPORTAMIENTO DE LAS VARIABLES DURANTE EL TRIMESTRE: Enero - Marzo

Table with 12 columns: VARIABLE, UNIDAD DE MEDIDA, OPERACIÓN, META ANUAL, AVANCE TRIMESTRAL (Programado, %), AVANCE ACUMULADO (Programado, %). Rows include 'Número de sanciones procedentes por Faltas Administrativas Calificadas' and 'Total de Faltas Administrativas Calificadas'.

COMPORTAMIENTO DEL INDICADOR
DESCRIPCIÓN DE LA META ANUAL

Sanciones derivadas a Faltas Administrativas cometidas por la ciudadanía.

Summary table for the indicator showing 'META ANUAL' and 'AVANCE TRIMESTRAL' with columns for Programado, Alcanzado, EF%, and SEMAFORO.

DESCRIPCIÓN DE RESULTADOS Y JUSTIFICACIÓN EN CASO DE VARIACIÓN SUPERIOR A + 10 POR CIENTO RESPECTO A LO PROGRAMADO

Se cumplió con lo programado

EVALUACIÓN POR INDICADOR

Positivo

DEPENDENCIA GENERAL: M00 Consejería Jurídica
DEPENDENCIA AUXILIAR: 155 Area Jurídica

Elaboró

Alma Isela Maldonado Alarcón
Secretaría de Planeación Municipal



Director de la Dependencia

Lic. Arturo Reyes Cárdenas
Director de Asuntos Jurídicos



MUNICIPIO DE IXTAPALUCA

PBRM -08B FICHA TÉCNICA DE SEGUIMIENTO DE INDICADORES 2023 DE GESTIÓN O ESTRATÉGICO

TIPO DE FICHA: OSFEM

**PILAR DE DESARROLLO/EJE TRANSVERSAL:** 4  
**TEMA DE DESARROLLO:** Mediación y Conciliación  
**PROGRAMA PRESUPUESTARIO:** 01030903 Mediación, Conciliación Municipal  
**PROYECTO PRESUPUESTARIO:** 010309030101 Mediación, Conciliación y función Calificadora Municipal  
**OBJETIVO DEL PROGRAMA PRESUPUESTARIO:** Se orienta el cumplimiento de las atribuciones contenidas en el Título V de la Ley Orgánica Municipal del Estado de México, vigente.  
**DEPENDENCIA GENERAL:** M00 Consejería Jurídica  
**DEPENDENCIA AUXILIAR:** 155 Área Jurídica

ESTRUCTURA DEL INDICADOR

**NOMBRE DEL INDICADOR:** Porcentaje de recibos Oficiales por concepto de multas expedidos.  
**FÓRMULA DE CÁLCULO:** (Recibos oficiales expedidos/ Recibos oficiales presentados ante la tesorería municipal)\*100  
**INTERPRETACIÓN:** Calificar adecuadamente y acorde a la norma infringida estipulada en el Bando Municipal, vigente en el Municipio de Ixtapaluca Estado de México  
**DIMENSIÓN QUE ATIENDE:** Eficiencia **FRECUENCIA DE MEDICIÓN:** Trimestral  
**DESCRIPCIÓN DEL FACTOR DE COMPARACIÓN:** Información Municipal  
**AMBITO GEOGRAFICO:** Municipal  
**COBERTURA:** Municipal  
**LINEA BASE:** 2023

Numero: NA 3.2

COMPORTAMIENTO DE LAS VARIABLES DURANTE EL TRIMESTRE: Enero - Marzo

| VARIABLE  | UNIDAD DE MEDIDA | OPERACIÓN | META ANUAL | AVANCE TRIMESTRAL |        |           |         | AVANCE ACUMULADO |        |           |         |
|---|------------------|-----------|------------|-------------------|--------|-----------|---------|------------------|--------|-----------|---------|
|   |                  |           |            | Programado        | %      | Alcanzado | %       | Programado       | %      | Alcanzado | %       |
| Recibos oficiales expedidos                               | Recibos          | Sumable   | 4,000      | 1,000             | 25.00% | 1,000     | 100.00% | 1,000            | 25.00% | 1,000     | 100.00% |
| Recibos oficiales presentados ante la tesorería municipal | Recibos          | Sumable   | 4,000      | 1,000             | 25.00% | 1,000     | 100.00% | 1,000            | 25.00% | 1,000     | 100.00% |

COMPORTAMIENTO DEL INDICADOR  
DESCRIPCIÓN DE LA META ANUAL

Recibos expedidos por pagos de multa acorde a la norma infringida estipulada en el Bando Municipal, vigente en el Municipio de Ixtapaluca Estado de México.

| META ANUAL | TRIMESTRE: Enero - Marzo |           |      |          |                  |           |      |          |
|------------|--------------------------|-----------|------|----------|------------------|-----------|------|----------|
|            | AVANCE TRIMESTRAL        |           |      |          | AVANCE ACUMULADO |           |      |          |
|            | Programado               | Alcanzado | EF%  | SEMAFORO | Programado       | Alcanzado | EF%  | SEMAFORO |
| 100%       | 100%                     | 100%      | 100% |          | 100%             | 100%      | 100% |          |

DESCRIPCIÓN DE RESULTADOS Y JUSTIFICACIÓN EN CASO DE VARIACIÓN SUPERIOR A + 10 POR CIENTO RESPECTO A LO PROGRAMADO


Se cumplió con lo programado

EVALUACIÓN POR INDICADOR

Positivo

**DEPENDENCIA GENERAL:** M00 Consejería Jurídica  
**DEPENDENCIA AUXILIAR:** 155 Área Jurídica

Elaboró

  
 Alma Isele Maldonado Altamirano  
 Secretaria de la Oficina Calificadora Municipal



Director de la Dependencia

  
 Lic. Arturo Reyes Cárdenas  
 Director de Asuntos Jurídicos



PBRM -08B FICHA TÉCNICA DE SEGUIMIENTO DE INDICADORES 2023 DE GESTIÓN O ESTRATÉGICO

TIPO DE FICHA: OSFEM

MUNICIPIO DE IXTAPALUGA

PILAR DE DESARROLLO/EJE TRANSVERSAL: 4
TEMA DE DESARROLLO: Mediación y Conciliación
PROGRAMA PRESUPUESTARIO: 01030903 Mediación, Conciliación Municipal
PROYECTO PRESUPUESTARIO: 010309030101 Mediación, Conciliación y función Calificadora Municipal
OBJETIVO DEL PROGRAMA PRESUPUESTARIO: Se orienta al cumplimiento de las atribuciones contenidas en el Título V de la Ley Orgánica Municipal del Estado de México, vigente.
DEPENDENCIA GENERAL: M00 Consejería Jurídica
DEPENDENCIA AUXILIAR: 155 Area Jurídica

ESTRUCTURA DEL INDICADOR

NOMBRE DEL INDICADOR: Porcentaje de Boletas de Libertad otorgadas.
FORMULA DE CÁLCULO: (Boletas de libertad otorgadas/ Total de Infracciones Calificadas)\*100
INTERPRETACIÓN: Calificar adecuadamente y acorde a la norma infringida estipulada en el Bando Municipal, y seguir siendo una Área que participe en la baja del índice delictivo
DIMENSIÓN QUE ATIENDE: Eficiencia
DESCRIPCIÓN DEL FACTOR DE COMPARACIÓN: Información Municipal
FRECUENCIA DE MEDICIÓN: Trimestral
AMBITO GEOGRAFICO: Municipal
COBERTURA: Municipal
LINEA BASE: 2023

Numero: NA 3.3

COMPORTAMIENTO DE LAS VARIABLES DURANTE EL TRIMESTRE: Enero - Marzo

Table with 12 columns: VARIABLE, UNIDAD DE MEDIDA, OPERACIÓN, META ANUAL, AVANCE TRIMESTRAL (Programado, %), AVANCE ACUMULADO (Programado, %). Rows include 'Boletas de libertad otorgadas' and 'Total de Infracciones Calificadas'.

COMPORTAMIENTO DEL INDICADOR
DESCRIPCIÓN DE LA META ANUAL

Boletas de libertad otorgadas por el Oficial Calificador y así seguir siendo una Área que participe en la baja del índice delictiva.

Table showing META ANUAL and TRIMESTRE: Enero - Marzo with columns for AVANCE TRIMESTRAL and AVANCE ACUMULADO, including Programado, Alcanzado, and EF%.

DESCRIPCIÓN DE RESULTADOS Y JUSTIFICACIÓN EN CASO DE VARIACIÓN SUPERIOR A + 10 POR CIENTO RESPECTO A LO PROGRAMADO

Se cumplió con lo programado

EVALUACIÓN POR INDICADOR

Positivo

DEPENDENCIA GENERAL: M00 Consejería Jurídica
DEPENDENCIA AUXILIAR: 155 Area Jurídica

Elaboró

Handwritten signature of Alma Isele Maldonado Altamirano

Alma Isele Maldonado Altamirano
Secretaria de la Oficina Calificadora Municipal



Director de la Dependencia

Handwritten signature of Dr. Arturo Reyes Cárdenas

Dr. Arturo Reyes Cárdenas
Director de Asuntos Jurídicos



PBRM -08B FICHA TÉCNICA DE SEGUIMIENTO DE INDICADORES 2023 DE GESTIÓN O ESTRATÉGICO

TIPO DE FICHA: OSFEM

MUNICIPIO DE IXTAPALUCA

PILAR DE DESARROLLO/EJE TRANSVERSAL:
TEMA DE DESARROLLO:
PROGRAMA PRESUPUESTARIO:
PROYECTO PRESUPUESTARIO:

Eje Transversal I: Igualdad de Género
Cultura de igualdad y prevención de la violencia contra las mujeres
02060805 Igualdad de trato y oportunidades para la mujer y el hombre
020608050102 Cultura de igualdad y prevención de la violencia de género
Engloba los proyectos para promover en todos los ámbitos sociales la igualdad sustantiva desde una perspectiva de género como una condición necesaria para el desarrollo integral de la sociedad, en igualdad de condiciones, oportunidades, derechos y obligaciones.

OBJETIVO DEL PROGRAMA PRESUPUESTARIO:
DEPENDENCIA GENERAL:
DEPENDENCIA AUXILIAR:

V00 Dirección de las Mujeres
152 Atención a la mujer

ESTRUCTURA DEL INDICADOR

NOMBRE DEL INDICADOR: Porcentaje de mujeres y hombres capacitados en áreas productivas.
FÓRMULA DE CÁLCULO: (Número de mujeres y hombres que recibieron capacitación para el trabajo / Total de mujeres y hombres asistentes a los cursos de capacitación para el trabajo impartidos por el municipio) \*100
INTERPRETACIÓN: Mide la cobertura y alcance de los servicios que ofrece el IMISI
DIMENSIÓN QUE ATIENDE: Eficacia y eficiencia
DESCRIPCIÓN DEL FACTOR DE COMPARACIÓN: Las mujeres y hombres asisten en tiempo y forma a las capacitaciones.
FRECUENCIA DE MEDICIÓN: Trimestral
AMBITO GEOGRAFICO: Municipal
COBERTURA: Municipal
LINEA BASE: 2022 Servidoras y Servidores públicos que asisten a las capacitaciones

Numero: 1.1

COMPORTAMIENTO DE LAS VARIABLES DURANTE EL TRIMESTRE: Enero - Marzo

Table with 12 columns: VARIABLE, UNIDAD DE MEDIDA, OPERACIÓN, META ANUAL, AVANCE TRIMESTRAL (Programado, % Alcanzado, %), AVANCE ACUMULADO (Programado, % Alcanzado, %). Rows include 'Número de mujeres y hombres que recibieron capacitación para el trabajo' and 'Total de mujeres y hombres asistentes a los cursos de capacitación para el trabajo impartidos por el municipio'.

COMPORTAMIENTO DEL INDICADOR
DESCRIPCIÓN DE LA META ANUAL

Cursos de capacitación a servidoras y servidores públicos municipales

Table with 12 columns: META ANUAL, AVANCE TRIMESTRAL (Programado, Alcanzado, EFA, SEMAFORO), AVANCE ACUMULADO (Programado, Alcanzado, EFA, SEMAFORO). Values show 100% for programmed and 63% for achieved.

DESCRIPCIÓN DE RESULTADOS Y JUSTIFICACIÓN EN CASO DE VARIACIÓN SUPERIOR A 10 POR CIENTO RESPECTO A LO PROGRAMADO Y...

No se cumplió con lo programado debido a la falta de participación y asistencia de los servidores públicos a las capacitaciones ofrecidas por el IMISI

EVALUACIÓN POR INDICADOR

Insuficiente

DEPENDENCIA GENERAL: V00 Dirección de las Mujeres
DEPENDENCIA AUXILIAR: 152 Atención a la mujer

Elaboró:
Lcda. Raquel Elieth Sánchez García
Coordinadora de Formación de Perspectiva de Género

Director de la Dependencia
Lcda. Kochiti Martínez Castillo
Directora del IMISI
Seal of the Municipality of Ixtapaluca



PBRM -08B FICHA TÉCNICA DE SEGUIMIENTO DE INDICADORES 2023 DE GESTIÓN O ESTRATÉGICO

TIPO DE FICHA: OSFEM

MUNICIPIO DE IXTAPALUCA

PILAR DE DESARROLLO/EJE TRANSVERSAL:
TEMA DE DESARROLLO:
PROGRAMA PRESUPUESTARIO:
PROYECTO PRESUPUESTARIO:

Eje Transversal I: Igualdad de Género
Cultura de igualdad y prevención de la violencia contra las mujeres
02060805 Igualdad de trato y oportunidades para la mujer y el hombre
020608050104 Atención social para el empoderamiento económico de la mujer
Engloba los proyectos para promover en todos los ámbitos sociales la igualdad sustantiva desde una perspectiva de género como una condición necesaria para el desarrollo integral de la sociedad, en igualdad de condiciones, oportunidades, derechos y obligaciones.

OBJETIVO DEL PROGRAMA PRESUPUESTARIO:
DEPENDENCIA GENERAL:
DEPENDENCIA AUXILIAR:

V00 Dirección de las Mujeres
152 Atención a la mujer

ESTRUCTURA DEL INDICADOR

NOMBRE DEL INDICADOR: Porcentaje de mujeres y hombres colocados en el mercado laboral mediante la bolsa de trabajo.
FÓRMULA DE CÁLCULO: (Mujeres y hombres colocados en el mercado laboral mediante la bolsa de trabajo / Total de Mujeres y hombres inscritos en la bolsa de trabajo) \*100
INTERPRETACIÓN: Mide la cobertura y alcance de los servicios que ofrece el IMISI
DIMENSIÓN QUE ATIENDE: Eficacia y eficiencia
DESCRIPCIÓN DEL FACTOR DE COMPARACIÓN: FRECUENCIA DE MEDICIÓN: Trimestral
Las mujeres y hombres participan y muestran interés por ingresar sus documentos en la bolsa de empleo.
ÁMBITO GEOGRÁFICO: Municipal
COBERTURA: Municipal
LINEA BASE: 2022 Participantes y cantidad de ofertas que ofrezca la bolsa de trabajo

Numero: 1.2

COMPORTAMIENTO DE LAS VARIABLES DURANTE EL TRIMESTRE: Enero - Marzo

Table with 12 columns: VARIABLE, UNIDAD DE MEDIDA, OPERACIÓN, META ANUAL, AVANCE TRIMESTRAL (Programado, Alcanzado, %), AVANCE ACUMULADO (Programado, Alcanzado, %). Rows include 'Mujeres y hombres colocados en el mercado laboral mediante la bolsa de trabajo' and 'Total de Mujeres y hombres inscritos en la bolsa de trabajo'.

COMPORTAMIENTO DEL INDICADOR
DESCRIPCIÓN DE LA META ANUAL

Difusión de la bolsa de trabajo implementada en el área de trabajo social del IMISI

Table with 12 columns: META ANUAL, AVANCE TRIMESTRAL (Programado, Alcanzado, EFM), SEMAFORO, AVANCE ACUMULADO (Programado, Alcanzado, EFM), SEMAFORO. Values include 60%, 60%, 55%, 92%, 60%, 55%, 92%.

DESCRIPCIÓN DE RESULTADOS Y JUSTIFICACIÓN EN CASO DE VARIACIÓN SUPERIOR A +10 POR CIENTO RESPECTO A LO PROGRAMADO

Se rebasa un poco lo programado. Debido a la demanda de los aspirantes a las ofertas de trabajo ofrecidas

EVALUACIÓN POR INDICADOR

Positivo

DEPENDENCIA GENERAL: V00 Dirección de las Mujeres
DEPENDENCIA AUXILIAR: 152 Atención a la mujer

Elaboró:
Lcda. Raquel Elieth Sánchez García
Coordinadora de Formación de Perspectiva de Género

Director de la Dependencia:
Lcda. Xochitl Martínez Castillo
Directora del IMISI
Circular stamp of the Municipality of Ixtapaluca, 2023



PBRM -08B FICHA TÉCNICA DE SEGUIMIENTO DE INDICADORES 2023 DE GESTIÓN O ESTRATÉGICO

TIPO DE FICHA: OSFEM

MUNICIPIO DE IXTAPALUCA

PILAR DE DESARROLLO/EJE TRANSVERSAL:

Eje Transversal I: Igualdad de Género

TEMA DE DESARROLLO:

Cultura de Igualdad y prevención de la violencia contra las mujeres

PROGRAMA PRESUPUESTARIO:

02060805 Igualdad de trato y oportunidades para la mujer y el hombre

PROYECTO PRESUPUESTARIO:

020608050102 Cultura de igualdad y prevención de la violencia de género

Engloba los proyectos para promover en todos los ámbitos sociales la igualdad sustantiva desde una perspectiva de género como una condición necesaria para el desarrollo integral de la sociedad, en igualdad de condiciones, oportunidades, derechos y obligaciones.

OBJETIVO DEL PROGRAMA PRESUPUESTARIO:

V00 Dirección de las Mujeres

DEPENDENCIA GENERAL:

152 Atención a la mujer

DEPENDENCIA AUXILIAR:

ESTRUCTURA DEL INDICADOR

NOMBRE DEL INDICADOR:

Porcentaje de eventos en materia de género realizados

FÓRMULA DE CÁLCULO:

(Eventos en materia de género realizados/Eventos en materia de género programados) \*100

INTERPRETACIÓN:

Mide la cobertura y alcance de los servicios que ofrece el IMISI

DIMENSIÓN QUE ATIENDE:

Eficacia y eficiencia

FRECUENCIA DE MEDICIÓN:

Trimestral

DESCRIPCIÓN DEL FACTOR DE COMPARACIÓN:

Las mujeres y hombres muestran interés por los eventos en materia de igualdad, equidad y prevención de la violencia de género.

ÁMBITO GEOGRÁFICO

Municipal

COBERTURA

Municipal

LÍNEA BASE

2022 Campañas de difusión y concientización para prevenir la violencia contra las mujeres

Numero:

3.1

COMPORTAMIENTO DE LAS VARIABLES DURANTE EL TRIMESTRE: Enero a Marzo

| VARIABLE                                 | UNIDAD DE MEDIDA | OPERACIÓN | META ANUAL | AVANCE TRIMESTRAL |        |           |         | AVANCE ACUMULADO |        |           |         |
|--|------------------|-----------|------------|-------------------|--------|-----------|---------|------------------|--------|-----------|---------|
|  |                  |           |            | Programado        | %      | Alcanzado | %       | Programado       | %      | Alcanzado | %       |
| Eventos en materia de género realizados  | Evento           | Sumable   | 9          | 2                 | 22.22% | 2         | 100.00% | 2                | 22.22% | 2         | 100.00% |
| Eventos en materia de género programados | Evento           | Sumable   | 9          | 2                 | 22.22% | 2         | 100.00% | 2                | 22.22% | 2         | 100.00% |

COMPORTAMIENTO DEL INDICADOR

DESCRIPCIÓN DE LA META ANUAL

Foros temáticos sobre violencia de género y derechos de las mujeres. Difusión de campaña permanente para la atención a la declaratoria de alerta de violencia de género contra las mujeres. Difusión de campaña permanente para formación de masculinidades positivas

| META ANUAL | TRIMESTRE: Enero a Marzo |           |      |          |            |                  |      |          |      |  |
|------------|--------------------------|-----------|------|----------|------------|------------------|------|----------|------|--|
|            | AVANCE TRIMESTRAL        |           |      |          |            | AVANCE ACUMULADO |      |          |      |  |
|            | Programado               | Alcanzado | EF%  | SEMAFORO | Programado | Alcanzado        | EF%  | SEMAFORO |      |  |
| 100%       | 100%                     | 100%      | 100% | 100%     | 100%       | 100%             | 100% | 100%     | 100% |  |

DESCRIPCIÓN DE RESULTADOS Y JUSTIFICACIÓN EN CASO DE VARIACIÓN SUPERIOR A 10 POR CIENTO RESPECTO A LO PROGRAMADO

Se cumplió con lo programado

EVALUACIÓN POR INDICADOR

Positivo

DEPENDENCIA GENERAL:

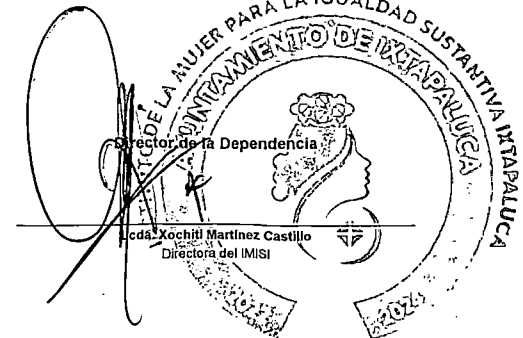
V00 Dirección de las Mujeres

DEPENDENCIA AUXILIAR:

152 Atención a la mujer

Elaboró:

Lcda. Raquel Elieth Sánchez García  
Coordinadora de Formación de Perspectiva de Género



Director de la Dependencia

Lcda. Xochitl Martínez Castillo  
Directora del IMISI



PBRM -08B FICHA TÉCNICA DE SEGUIMIENTO DE INDICADORES 2023 DE GESTIÓN O ESTRATÉGICO

TIPO DE FICHA: OSFEM

MUNICIPIO DE IXTAPALUCA

PILAR DE DESARROLLO/EJE TRANSVERSAL:
TEMA DE DESARROLLO:
PROGRAMA PRESUPUESTARIO:
PROYECTO PRESUPUESTARIO:

Eje Transversal I: Igualdad de Género
Cultura de igualdad y prevención de la violencia contra las mujeres
02060805 Igualdad de trato y oportunidades para la mujer y el hombre
020608050102 Cultura de igualdad y prevención de la violencia de género
Engloba los proyectos para promover en todos los ámbitos sociales la igualdad sustantiva desde una perspectiva de género como una condición necesaria para el desarrollo integral de la sociedad, en igualdad de condiciones, oportunidades, derechos y obligaciones.

OBJETIVO DEL PROGRAMA PRESUPUESTARIO:
DEPENDENCIA GENERAL:
DEPENDENCIA AUXILIAR:

V00 Dirección de las Mujeres
152 Atención a la mujer

ESTRUCTURA DEL INDICADOR

NOMBRE DEL INDICADOR:
FÓRMULA DE CÁLCULO:
INTERPRETACIÓN:
DIMENSIÓN QUE ATIENDE:
DESCRIPCIÓN DEL FACTOR DE COMPARACIÓN:
AMBITO GEOGRAFICO
COBERTURA
LINEA BASE

Porcentaje de pláticas con perspectiva de género realizadas.
(Pláticas con perspectiva de género realizadas / Pláticas con perspectiva de género programadas) \*100
Mide la cobertura y alcance de los servicios que ofrece el IMISI
Eficacia y eficiencia
FRECUCENCIA DE MEDICIÓN: Trimestral
Las mujeres y los hombres asisten a las pláticas que permitan su desarrollo integral.
Municipal
Municipal
2022 Pláticas impartidas por personal capacitado del IMISI

Numero: 3.2

COMPORTAMIENTO DE LAS VARIABLES DURANTE EL TRIMESTRE: Enero-Marzo

Table with columns: VARIABLE, UNIDAD DE MEDIDA, OPERACIÓN, META ANUAL, AVANCE TRIMESTRAL (Programado, Alcanzado, %), AVANCE ACUMULADO (Programado, Alcanzado, %). Rows for 'Pláticas con perspectiva de género realizadas' and 'Pláticas con perspectiva de género programadas'.

COMPORTAMIENTO DEL INDICADOR
DESCRIPCIÓN DE LA META ANUAL

Impartición de pláticas con temas sobre la igualdad de género, derechos humanos de las mujeres y prevención de la violencia contra las mujeres en todos los ámbitos.

Summary table for the indicator showing annual and quarterly progress, with columns for Programado, Alcanzado, EF%, and SEMAFORO.

DESCRIPCIÓN DE RESULTADOS Y JUSTIFICACIÓN EN CASO DE VARIACIÓN SUPERIOR A 10 POR CIENTO RESPECTO A LO PROGRAMADO

Se cumple con lo programado


EVALUACIÓN POR INDICADOR

Positivo

DEPENDENCIA GENERAL: V00 Dirección de las Mujeres
DEPENDENCIA AUXILIAR: 152 Atención a la mujer

Elaborado por: Lcda. Raquel Elieth Sánchez García
Coordinadora de Formación de Perspectiva de Género

Director de la Dependencia: Lcda. Xóchitl Martínez Castillo
Directora del IMISI



PBRM -08B FICHA TÉCNICA DE SEGUIMIENTO DE INDICADORES 2023 DE GESTIÓN O ESTRATÉGICO

TIPO DE FICHA: OSFEM

MUNICIPIO DE IXTAPALUCA

PILAR DE DESARROLLO/EJE TRANSVERSAL:

Eje Transversal I: Igualdad de Género

TEMA DE DESARROLLO:

Cultura de igualdad y prevención de la violencia contra las mujeres

PROGRAMA PRESUPUESTARIO:

03010203 Inclusión económica para la igualdad de género

PROYECTO PRESUPUESTARIO:

030102030102 Proyectos productivos para el desarrollo de la mujer

Desarrolla acciones enfocadas a disminuir las barreras para la inclusión de las mujeres en la actividad económica del municipio que permitan el pleno ejercicio de sus derechos laborales, fomentando valores de igualdad de género, para construir una relación de respeto e igualdad social.

OBJETIVO DEL PROGRAMA PRESUPUESTARIO:

DEPENDENCIA GENERAL:

V00 Dirección de las Mujeres

DEPENDENCIA AUXILIAR:

152 Atención a la mujer

ESTRUCTURA DEL INDICADOR

NOMBRE DEL INDICADOR:

Porcentaje de mujeres integradas a talleres de capacitación en proyectos productivos para incrementar su capacidad laboral.

FÓRMULA DE CÁLCULO:

(Mujeres integradas a talleres de capacitación productivos/Total de mujeres previstas a beneficiar) \*100

INTERPRETACIÓN:

Mide la cobertura y alcance de los servicios que ofrece el IMISI

DIMENSIÓN QUE ATIENDE:

Eficacia, eficiencia y calidad

FRECUENCIA DE MEDICIÓN:

Trimestral

DESCRIPCIÓN DEL FACTOR DE COMPARACIÓN:

Las mujeres solicitan y se interesan en las actividades de capacitación y proyectos productivos.

AMBITO GEOGRAFICO

Municipal

COBERTURA

Municipal

LINEA BASE

2022 Cursos de capacitación realizados para proyectos productivos impartidos a mujeres

Numero: C 2

COMPORTAMIENTO DE LAS VARIABLES DURANTE EL TRIMESTRE: Enero a Marzo

| VARIABLE  | UNIDAD DE MEDIDA | OPERACIÓN | META ANUAL | AVANCE TRIMESTRAL |           |     |          | AVANCE ACUMULADO |           |     |          |
|---|------------------|-----------|------------|-------------------|-----------|-----|----------|------------------|-----------|-----|----------|
|   |                  |           |            | Programado        | Alcanzado | EF% | SEMAFORO | Programado       | Alcanzado | EF% | SEMAFORO |
| Mujeres integradas a talleres de capacitación productivos | Mujeres          | Sumable   | 600        | 150               | 25.00%    | 9   | 6.00%    | 150              | 25.00%    | 9   | 6.00%    |
| Total de mujeres previstas a beneficiar                   | Mujeres          | Sumable   | 600        | 150               | 25.00%    | 9   | 6.00%    | 150              | 25.00%    | 9   | 6.00%    |

COMPORTAMIENTO DEL INDICADOR

DESCRIPCIÓN DE LA META ANUAL

Cursos de capacitación para la realización de proyectos productivos dirigidos a mujeres

| META ANUAL | TRIMESTRE: Enero - Marzo |           |     |          |            |                  |     |          |  |  |
|------------|--------------------------|-----------|-----|----------|------------|------------------|-----|----------|--|--|
|            | AVANCE TRIMESTRAL        |           |     |          |            | AVANCE ACUMULADO |     |          |  |  |
|            | Programado               | Alcanzado | EF% | SEMAFORO | Programado | Alcanzado        | EF% | SEMAFORO |  |  |
| 100%       | 100%                     | 6%        | 6%  |          | 100%       | 6%               | 6%  |          |  |  |

DESCRIPCIÓN DE RESULTADOS Y JUSTIFICACIÓN EN CASO DE VARIACIÓN SUPERIOR A +10 POR CIENTO RESPECTO A LO PROGRAMADO

No se cumple con lo programado debido a la poca participación de las usuarias y coordinación entre las instituciones para impartir las capacitaciones

EVALUACIÓN POR INDICADOR

DEPENDENCIA GENERAL:

V00 Dirección de las Mujeres

DEPENDENCIA AUXILIAR:

152 Atención a la mujer

Elaboró

Lcda. Raquel Elieth Sánchez García  
Coordinadora de Formación de Perspectiva de Género

Director de la Dependencia

Lcda. Xóchitl Martínez Castillo  
Directora del IMISI







PBRM -08B FICHA TÉCNICA DE SEGUIMIENTO DE INDICADORES 2023 DE GESTIÓN O ESTRATÉGICO

TIPO DE FICHA: OSFEM

MUNICIPIO DE IXTAPALUCA

PILAR DE DESARROLLO/EJE TRANSVERSAL:
TEMA DE DESARROLLO:
PROGRAMA PRESUPUESTARIO:
PROYECTO PRESUPUESTARIO:

Eje Transversal I: Igualdad de Género
Cultura de Igualdad y prevención de la violencia contra las mujeres
03010203 Inclusión económica para la igualdad de genero
030102030101 Capacitación de la mujer para el trabajo
Desarrolla acciones enfocadas a disminuir las barreras para la inclusión de las mujeres en la actividad económica del municipio que permitan el pleno ejercicio de sus derechos laborales, fomentando valores de igualdad de género, para construir una relación de respeto e igualdad social.

OBJETIVO DEL PROGRAMA PRESUPUESTARIO:
DEPENDENCIA GENERAL:
DEPENDENCIA AUXILIAR:

V00 Dirección de las Mujeres
152 Atención a la mujer

ESTRUCTURA DEL INDICADOR

NOMBRE DEL INDICADOR:
FÓRMULA DE CÁLCULO:
INTERPRETACIÓN:
DIMENSIÓN QUE ATIENDE:
DESCRIPCIÓN DEL FACTOR DE COMPARACIÓN:
AMBITO GEOGRAFICO
COBERTURA
LINEA BASE

Numero: 1.1

COMPORTAMIENTO DE LAS VARIABLES DURANTE EL TRIMESTRE: Enero-Marzo

Table with 12 columns: VARIABLE, UNIDAD DE MEDIDA, OPERACIÓN, META ANUAL, AVANCE TRIMESTRAL (Programado, Alcanzado, %), AVANCE ACUMULADO (Programado, Alcanzado, %). Rows show data for 'Número de Talleres, conferencias en escuelas y población abierta de igualdad de género realizados' and 'programados'.

COMPORTAMIENTO DEL INDICADOR

DESCRIPCIÓN DE LA META ANUAL

Cursos para el fomento de la igualdad de género dentro del ámbito laboral

Table with 12 columns: META ANUAL, AVANCE TRIMESTRAL (Programado, Alcanzado, Ef%), SEMAFORO, AVANCE ACUMULADO (Programado, Alcanzado, Ef%), SEMAFORO. Shows 100% completion for both trimester and annual metrics.

DESCRIPCIÓN DE RESULTADOS Y JUSTIFICACIÓN EN CASO DE VARIACIÓN SUPERIOR A 10 POR CIENTO RESPECTO A LO PROGRAMADO

Se cumplió con lo programado

EVALUACIÓN POR INDICADOR

Positivo

DEPENDENCIA GENERAL: V00 Dirección de las Mujeres
DEPENDENCIA AUXILIAR: 152 Atención a la mujer

Elaborado: [Handwritten signature]

Lcda. Raquel Elieth Sánchez García
Coordinadora de Formación de Perspectiva de Género

Official stamp and signature of the Director of the Dependence, Lcda. Xóchitl Martínez Castillo, with the seal of the Municipality of Ixtapaluca.



PBRM -08B FICHA TÉCNICA DE SEGUIMIENTO DE INDICADORES 2023 DE GESTIÓN O ESTRATÉGICO

TIPO DE FICHA: OSFEM

MUNICIPIO DE IXTAPALUCA

PILAR DE DESARROLLO/EJE TRANSVERSAL:

Eje Transversal I: Igualdad de Género

TEMA DE DESARROLLO:

Cultura de igualdad y prevención de la violencia contra las mujeres

PROGRAMA PRESUPUESTARIO:

03010203 Inclusión económica para la igualdad de género

PROYECTO PRESUPUESTARIO:

030102030102 Proyectos productivos para el desarrollo de la mujer

Desarrolla acciones enfocadas a disminuir las barreras para la inclusión de las mujeres en la actividad económica del municipio que permitan el pleno ejercicio de sus derechos laborales, fomentando valores de igualdad de género, para construir una relación de respeto e igualdad social.

OBJETIVO DEL PROGRAMA PRESUPUESTARIO:

V00 Dirección de las Mujeres

DEPENDENCIA GENERAL:

DEPENDENCIA AUXILIAR:

152 Atención a la mujer

ESTRUCTURA DEL INDICADOR

NOMBRE DEL INDICADOR:

Porcentaje de la población que ha sido víctima de la Desigualdad de género en el territorio municipal.

FÓRMULA DE CÁLCULO:

(Número de víctimas de la desigualdad de género en el territorio municipal detectadas/Número de habitantes del territorio municipal) \*100

INTERPRETACIÓN:

Mide la cobertura y alcance de los servicios que ofrece el IMISI

DIMENSIÓN QUE ATIENDE:

Eficacia y eficiencia

FRECUENCIA DE MEDICIÓN:

Trimestral

DESCRIPCIÓN DEL FACTOR DE COMPARACIÓN:

La población del municipio se interesa en modificar conductas generadoras de desigualdad de género.

AMBITO GEOGRAFICO

Municipal

COBERTURA

Municipal

LINEA BASE

2023 Reportes de atención a víctimas de desigualdad de género

Numero: 1.1

COMPORTAMIENTO DE LAS VARIABLES DURANTE EL TRIMESTRE: Enero a Marzo

| VARIABLE   | UNIDAD DE MEDIDA              | OPERACIÓN | META ANUAL | AVANCE TRIMESTRAL |         |           |         | AVANCE ACUMULADO |         |           |         |
|--|-------------------------------|-----------|------------|-------------------|---------|-----------|---------|------------------|---------|-----------|---------|
|  |                               |           |            | Programado        | %       | Alcanzado | %       | Programado       | %       | Alcanzado | %       |
| Número de víctimas de la desigualdad de género en el territorio municipal detectadas | Mujeres                       | Sumable   | 1000       | 250               | 25.00%  | 159       | 63.60%  | 250              | 25.00%  | 159       | 63.60%  |
| Número de habitantes del territorio municipal  | Población total del Municipio | Constante | 542211     | 542211            | 100.00% | 542211    | 100.00% | 542211           | 100.00% | 542211    | 100.00% |

COMPORTAMIENTO DEL INDICADOR

DESCRIPCIÓN DE LA META ANUAL

Entrevista para la detección de la desigualdad de género en el ámbito laboral

| META ANUAL | TRIMESTRE: Enero - Marzo |           |        |          |            |                  |        |          |  |  |
|------------|--------------------------|-----------|--------|----------|------------|------------------|--------|----------|--|--|
|            | AVANCE TRIMESTRAL        |           |        |          |            | AVANCE ACUMULADO |        |          |  |  |
|            | Programado               | Alcanzado | EF%    | SEMAFORO | Programado | Alcanzado        | EF%    | SEMAFORO |  |  |
| 100.00%    | 0.05%                    | 63.60%    | 63.60% | Amo      | 0.05%      | 63.60%           | 63.60% | Amo      |  |  |

DESCRIPCIÓN DE RESULTADOS Y JUSTIFICACIÓN EN CASO DE VARIACIÓN SUPERIOR A 90 POR CIENTO RESPECTO A LO PROGRAMADO

No se llega a la cifra programada por la falta de cultura de denuncia entre la población ixtapaluquense

EVALUACIÓN POR INDICADOR

Insuficiente

DEPENDENCIA GENERAL:

V00 Dirección de las Mujeres

DEPENDENCIA AUXILIAR:

152 Atención a la mujer

Elaboró

Lcda. Raquel Efieth Sánchez García  
Coordinadora de Formación de Perspectiva de Género

Dirección de la Dependencia

Lcda. Xochitl Martínez Castillo  
Directora del IMISI.





PBRM -08B FICHA TÉCNICA DE SEGUIMIENTO DE INDICADORES 2023 DE GESTIÓN O ESTRATÉGICO

TIPO DE FICHA: OSPEM

MUNICIPIO DE IXTAPALUCA

PILAR DE DESARROLLO/EJE TRANSVERSAL:
TEMA DE DESARROLLO:
PROGRAMA PRESUPUESTARIO:
PROYECTO PRESUPUESTARIO:

Eje transversal II Gobierno Moderno, Capaz y Responsable
Sistema Anticorrupción del Estado de México y Municipios
Sistema Anticorrupción del Estado de México y Municipios
Prevención, detección, disuasión, sanción y combate a la corrupción
Incluye las acciones y procesos orientados al establecimiento y operación del Sistema Anticorrupción del Estado de México y Municipios, así como aquellas destinadas a instituir los principios, bases generales y procedimientos para la coordinación entre las autoridades del Estado de México y los municipios, con el objeto de fiscalizar y controlar los recursos públicos; promover la transparencia y rendición de cuentas; prevenir, investigar, resolver y en su caso, sancionar las faltas administrativas, hechos de corrupción y conflicto de intereses, en congruencia con el Sistema Nacional Anticorrupción.

DEPENDENCIA GENERAL:
DEPENDENCIA AUXILIAR:

K00 Contraloría
138 Responsabilidad y Situación Patrimonial

ESTRUCTURA DEL INDICADOR

NOMBRE DEL INDICADOR: Porcentaje de cumplimiento en la integración del Informe Anual de Resultados y Avances del Comité Coordinador Municipal.
FORMULA DE CÁLCULO: (Informe Anual de Resultados y Avances del Comité Coordinador Municipal realizados / Informe Anual de Resultados y Avances del Comité Coordinador Municipal programados a realizar) \* 100
INTERPRETACIÓN: El Informe Anual de Resultados y Avances del Comité Coordinador Municipal 2022
DIMENSIÓN QUE ATIENDE: EFICIENCIA FRECUENCIA DE MEDICIÓN: TRIMESTRAL
DESCRIPCIÓN DEL FACTOR DE COMPARACIÓN: SE COMPARAN LOS ALCANCES EN EL AÑO 2022 CON LA META DEL AÑO 2023
AMBITO GEOGRAFICO: MUNICIPAL
COBERTURA: MUNICIPAL
LINEA BASE: 2022

Numero: NC 3

COMPORTAMIENTO DE LAS VARIABLES DURANTE EL TRIMESTRE: Enero - Marzo

Table with 12 columns: VARIABLE, UNIDAD DE MEDIDA, OPERACIÓN, META ANUAL, AVANCE TRIMESTRAL (Programado, %, Alcanzado, %), AVANCE ACUMULADO (Programado, %, Alcanzado, %). Rows include 'Informe Anual de Resultados y Avances del Comité Coordinador Municipal realizados' and 'Informe Anual de Resultados y Avances del Comité Coordinador Municipal programados a realizar'.

COMPORTAMIENTO DEL INDICADOR
DESCRIPCIÓN DE LA META ANUAL

Realización del Programa Anual de Trabajo del comité Coordinador Municipal 2023

Table showing performance metrics for the year 2023, including columns for META ANUAL, AVANCE TRIMESTRAL, and AVANCE ACUMULADO with sub-columns for Programado, Alcanzado, IEP%, and SEMAFORO.

DESCRIPCIÓN DE RESULTADOS Y JUSTIFICACIÓN EN CASO DE VARIACIÓN SUPERIOR A + 10 POR CIENTO RESPECTO A LO PROGRAMADO

Se da el debido cumplimiento una vez que el Comité Coordinador realice el Informe.

EVALUACIÓN POR INDICADOR

Critico

DEPENDENCIA GENERAL:
DEPENDENCIA AUXILIAR:

K00 Contraloría
138 Responsabilidad y Situación Patrimonial

Elaboró

Signature of Jocelyn Dayanira López Montoya, Auxiliar

Titular de la Dependencia

Signature of Lic. Guillermo Edgar Salas García, Contralor Municipal





PBRM -08B FICHA TÉCNICA DE SEGUIMIENTO DE INDICADORES 2023 DE GESTIÓN O ESTRATÉGICO

TIPO DE FICHA: OSFEM

MUNICIPIO DE IXTAPALUCA

PILAR DE DESARROLLO/EJE TRANSVERSAL:
TEMA DE DESARROLLO:
PROGRAMA PRESUPUESTARIO:
PROYECTO PRESUPUESTARIO:

II Gobierno Moderno, Capaz y Responsable
Gestión para Resultados y evaluación del desempeño
01050206 Consolidación de la administración pública para resultados
010502060401 Simplificación y modernización de la administración pública
Comprende el conjunto de actividades y herramientas para coadyuvar a que la actuación de los servidores públicos sea eficaz, eficiente y transparente, a fin de generar resultados con apego a los principios de legalidad, objetividad, profesionalismo, honradez, lealtad, imparcialidad, eficiencia, eficacia, equidad, transparencia, economía, integridad, que permiten la toma de decisiones sobre la aplicación de los recursos públicos con el objeto de mejorar la calidad del gasto público y la rendición de cuentas

OBJETIVO DEL PROGRAMA PRESUPUESTARIO:
DEPENDENCIA GENERAL:
DEPENDENCIA AUXILIAR:

A00 PRESIDENCIA
137 Simplificación Administrativa

ESTRUCTURA DEL INDICADOR

NOMBRE DEL INDICADOR: Porcentaje de supervisiones realizadas para verificar la puntualidad y asistencia de los servidores públicos.
FÓRMULA DE CÁLCULO: (Supervisiones realizadas para verificar la puntualidad y asistencia de los servidores públicos/Supervisiones programadas para verificar la puntualidad y asistencia de los servidores públicos)\*100
INTERPRETACIÓN: Conocer el valor porcentual de las incidencias en la puntualidad y asistencia de los servidores públicos.
DIMENSIÓN QUE ATIENDE: Eficiencia
DESCRIPCIÓN DEL FACTOR DE COMPARACIÓN: Supervisiones realizadas en el ejercicio 2022.
AMBITO GEOGRAFICO: Municipal
COBERTURA: Municipal
LINEA BASE: Supervisiones programadas para verificar la puntualidad y asistencia de los servidores públicos 2023

Numero: NA 1.1

COMPORTAMIENTO DE LAS VARIABLES DURANTE EL TRIMESTRE: Enero-Marzo

Table with columns: VARIABLE, UNIDAD DE MEDIDA, OPERACIÓN, META ANUAL, AVANCE TRIMESTRAL (Programado, Alcanzado, %), AVANCE ACUMULADO (Programado, Alcanzado, %). Rows include supervisiones realizadas and programadas.

COMPORTAMIENTO DEL INDICADOR
DESCRIPCIÓN DE LA META ANUAL

Detección y determinación de incidencias a los registros de puntualidad y asistencia.

Summary table for the indicator showing 100% achievement in both trimester and cumulative advance.

DESCRIPCIÓN DE RESULTADOS Y JUSTIFICACIÓN EN CASO DE VARIACIÓN SUPERIOR A 10 POR CIENTO RESPECTO A LO PROGRAMADO

Se cumplió con lo programado

EVALUACIÓN POR INDICADOR

Positivo

DEPENDENCIA GENERAL: A00 Presidencia
DEPENDENCIA AUXILIAR: 137 Simplificación Administrativa

Elaboró:
Mónica Arrieta Guerrero



Director de la Dependencia
Jesus Arrieta Ayala



PBRM -08B FICHA TÉCNICA DE SEGUIMIENTO DE INDICADORES 2023 DE GESTIÓN O ESTRATÉGICO

TIPO DE FICHA: OSFEM

MUNICIPIO DE IXTAPALUCA

PILAR DE DESARROLLO/EJE TRANSVERSAL:
TEMA DE DESARROLLO:
PROGRAMA PRESUPUESTARIO:
PROYECTO PRESUPUESTARIO:

Eje Transversal II: Gobierno Moderno, Capaz y Responsable
Finanzas públicas sanas
01 08 01 02 Modernización del catastro mexicano
01 08 01 02 01 Información catastral municipal
Engloba las acciones que se llevan a cabo por los gobiernos municipales en los procesos de registros de bienes inmuebles en el territorio estatal, así como determinar la extensión geográfica y valor catastral por demarcación que definan la imposición fiscal.

OBJETIVO DEL PROGRAMA PRESUPUESTARIO:
DEPENDENCIA GENERAL:
DEPENDENCIA AUXILIAR:

L00 Tesorería
118 Catastro municipal

ESTRUCTURA DEL INDICADOR

NOMBRE DEL INDICADOR:
FÓRMULA DE CÁLCULO:
INTERPRETACIÓN:
DIMENSIÓN QUE ATIENDE:
DESCRIPCIÓN DEL FACTOR DE COMPARACIÓN:
AMBITO GEOGRAFICO
COBERTURA
LINEA BASE

Porcentaje en la recepción de las solicitudes de tramite catastral
(Solicitudes de trámite catastral recibidas/Solicitudes de tramite catastral programadas)\*100
A mayor valor del indicador, mayor eficacia en la recepción de tramites
Eficiencia FRECUENCIA DE MEDICIÓN: Trimestral
El registro de servicios catastrales entre el registro inicial y el registro final
Municipal
Municipal
2023

Numero: ACTIVIDAD 1.1

COMPORTAMIENTO DE LAS VARIABLES DURANTE EL TRIMESTRE: Enero - Marzo

Table with 12 columns: VARIABLE, UNIDAD DE MEDIDA, OPERACION, META ANUAL, AVANCE TRIMESTRAL (Programado, %, Alcanzado, %), AVANCE ACUMULADO (Programado, %, Alcanzado, %). Rows include 'Solicitudes de trámite catastrales recibidas' and 'Solicitudes de trámite catastrales programadas'.

COMPORTAMIENTO DEL INDICADOR
DESCRIPCIÓN DE LA META ANUAL

Eficientar la recepción de tramites catastrales, con el fin de atender cada una de las solicitudes requisitadas por la población

Table with 2 main rows: META ANUAL and TRIMESTRE: Enero - Marzo. Columns include Programado, Alcanzado, EF%, and SEMAFORO for both Trimestral and Acumulado.


DESCRIPCIÓN DE RESULTADOS Y JUSTIFICACIÓN EN CASO DE VARIACIÓN SUPERIOR A + 10 POR CIENTO RESPECTO A LO PROGRAMADO

Se cumple con lo programado

EVALUACIÓN POR INDICADOR

Positivo

DEPENDENCIA GENERAL:
DEPENDENCIA AUXILIAR:



Enlace





PBRM -08B FICHA TÉCNICA DE SEGUIMIENTO DE INDICADORES 2023 DE GESTIÓN O ESTRATÉGICO

TIPO DE FICHA: OSFEM

MUNICIPIO DE IXTAPALUCA

PILAR DE DESARROLLO/EJE TRANSVERSAL:
TEMA DE DESARROLLO:
PROGRAMA PRESUPUESTARIO:
PROYECTO PRESUPUESTARIO:

Eje Transversal II: Gobierno Moderno, Capaz y Responsable
Finanzas públicas sanas
01 08 01 02 Modernización del catastro mexicano
01 08 01 02 01 Información catastral municipal
Engloba las acciones que se llevan a cabo por los gobiernos municipales en los procesos de registros de bienes inmuebles en el territorio estatal, así como determinar la extensión geográfica y valor catastral por demarcación que definan la imposición fiscal.

OBJETIVO DEL PROGRAMA PRESUPUESTARIO:
DEPENDENCIA GENERAL:
DEPENDENCIA AUXILIAR:

L00 Tesorería
118 Catastro municipal

ESTRUCTURA DEL INDICADOR

NOMBRE DEL INDICADOR:
FÓRMULA DE CÁLCULO:
INTERPRETACIÓN:
DIMENSIÓN QUE ATIENDE:
DESCRIPCIÓN DEL FACTOR DE COMPARACIÓN:
AMBITO GEOGRAFICO:
COBERTURA:
LINEA BASE:

Porcentaje en la atención de las solicitudes de trámite catastral
(Solicitudes de trámite catastral atendidas/Solicitudes de trámite catastral en proceso)\* 100
A mayor valor del indicador, mayor eficacia en la atención a trámites solicitados
Eficiencia
El registro de servicios catastrales, entre el registro inicial y el registro final
Municipal
Municipal
2023

FRECUENCIA DE MEDICIÓN: Trimestral

Numero: ACTIVIDAD 1.2

COMPORTAMIENTO DE LAS VARIABLES DURANTE EL TRIMESTRE: Enero - Marzo

Table with 12 columns: VARIABLE, UNIDAD DE MEDIDA, OPERACIÓN, META ANUAL, AVANCE TRIMESTRAL (Programado, % Alcanzado), AVANCE ACUMULADO (Programado, % Alcanzado). Rows include 'Solicitudes de trámite catastrales atendidas' and 'Solicitudes de trámite catastrales en proceso'.

COMPORTAMIENTO DEL INDICADOR
DESCRIPCIÓN DE LA META ANUAL

Atender con mayor eficacia las solicitudes de servicios catastrales requisitados por la población

Table showing SEMAFORO (traffic light) for AVANCE TRIMESTRAL and AVANCE ACUMULADO. Values are 100% for all metrics.

DESCRIPCIÓN DE RESULTADOS Y JUSTIFICACIÓN EN CASO DE VARIACIÓN SUPERIOR A + 10 POR CIENTO RESPECTO A LO PROGRAMADO


Se cumple con lo programado

EVALUACIÓN POR INDICADOR

Positivo

DEPENDENCIA GENERAL:
DEPENDENCIA AUXILIAR:

L00 Tesorería
118 Catastro municipal



Enlace

SCa



Dirección de Dependencia

Lic. Gerardo Mendoza

Municipio de Ixtapaluca



PBRM -08B FICHA TÉCNICA DE SEGUIMIENTO DE INDICADORES 2023 DE GESTIÓN O ESTRATÉGICO

TIPO DE FICHA: OSFEM

MUNICIPIO DE IXTAPALUCA

PILAR DE DESARROLLO/EJE TRANSVERSAL:
TEMA DE DESARROLLO:
PROGRAMA PRESUPUESTARIO:
PROYECTO PRESUPUESTARIO:

Eje Transversal II: Gobierno Moderno, Capaz y Responsable
Finanzas públicas sanas
01 08 01 02 Modernización del catastro mexiquense
01 08 01 02 01 Información catastral municipal
Engloba las acciones que se llevan a cabo por los gobiernos municipales en los procesos de registros de bienes inmuebles en el territorio estatal, así como determinar la extensión geográfica y valor catastral por demarcación que definan la Imposición fiscal.

OBJETIVO DEL PROGRAMA PRESUPUESTARIO:
DEPENDENCIA GENERAL:
DEPENDENCIA AUXILIAR:

L00 Tesorería
118 Catastro municipal

ESTRUCTURA DEL INDICADOR

NOMBRE DEL INDICADOR:
FÓRMULA DE CÁLCULO:
INTERPRETACIÓN:
DIMENSIÓN QUE ATIENDE:
DESCRIPCIÓN DEL FACTOR DE COMPARACIÓN:
AMBITO GEOGRAFICO
COBERTURA
LINEA BASE

Porcentaje en la programación para la realización de diligencias de inspección y medición de Inmuebles
(Diligencias de inspección y medición de inmuebles realizadas/Diligencias de inspección y medición de inmuebles programadas)\* 100
A mayor valor del indicador, mayor eficacia en la diligencias de inspección
Eficiencia
El registro de visitas programadas y realizadas entre el registro inicial y el registro final
Municipal
Municipal
2023

Numero: ACTIVIDAD 2.1

COMPORTAMIENTO DE LAS VARIABLES DURANTE EL TRIMESTRE: Enero - Marzo

Table with 12 columns: VARIABLE, UNIDAD DE MEDIDA, OPERACIÓN, META ANUAL, AVANCE TRIMESTRAL (Programado, Alcancado, %), AVANCE ACUMULADO (Programado, Alcancado, %).

COMPORTAMIENTO DEL INDICADOR
DESCRIPCIÓN DE LA META ANUAL

Contar con un padrón catastral consistente, confiable y actualizado, con base en las características físicas jurídicas y económicas de cada predio dentro del territorio municipal.

Table showing META ANUAL and TRIMESTRE: Enero - Marzo with columns for AVANCE TRIMESTRAL and AVANCE ACUMULADO.


DESCRIPCIÓN DE RESULTADOS Y JUSTIFICACIÓN EN CASO DE VARIACIÓN SUPERIOR A + 10 POR CIENTO RESPECTO A LO PROGRAMADO

Se cumple con lo programado

EVALUACIÓN POR INDICADOR

Positivo

DEPENDENCIA GENERAL:
DEPENDENCIA AUXILIAR:



Enlace

50 a



Tesorero Municipal



PBRM -08B FICHA TÉCNICA DE SEGUIMIENTO DE INDICADORES 2023 DE GESTIÓN O ESTRATÉGICO

TIPO DE FICHA: OSFEM

MUNICIPIO DE IXTAPALUCA

PILAR DE DESARROLLO/EJE TRANSVERSAL:
TEMA DE DESARROLLO:
PROGRAMA PRESUPUESTARIO:
PROYECTO PRESUPUESTARIO:

Eje Transversal II: Gobierno Moderno, Capaz y Responsable
Finanzas públicas sanas
01 08 01 02 Modernización del catastro mexicano
01 08 01 02 01 Información catastral municipal
Engloba las acciones que se llevan a cabo por los gobiernos municipales en los procesos de registros de bienes inmuebles en el territorio estatal, así como determinar la extensión geográfica y valor catastral por demarcación que definan la imposición fiscal.

OBJETIVO DEL PROGRAMA PRESUPUESTARIO:
DEPENDENCIA GENERAL:
DEPENDENCIA AUXILIAR:

L00 Tesorería
118 Catastro municipal

ESTRUCTURA DEL INDICADOR

NOMBRE DEL INDICADOR:
FÓRMULA DE CÁLCULO:
INTERPRETACIÓN:
DIMENSIÓN QUE ATIENDE:
DESCRIPCIÓN DEL FACTOR DE COMPARACIÓN:
AMBITO GEOGRAFICO
COBERTURA
LINEA BASE

Porcentaje en la notificación para la realización de diligencias de inspección y medición de inmuebles
(Notificaciones entregadas para la realización de diligencias de inspección y medición de inmuebles/Notificaciones generadas para la realización de diligencias de inspección y medición de inmuebles)\* 100
A mayor valor del indicador, mayor eficacia en la realización de diligencias realizadas
Eficiencia
FRECUCENCIA DE MEDICIÓN: Trimestral
El registro de servicios entre el registro de notificaciones entregados y el registro de diligencias realizadas
Municipal
Municipal
2023

Numero: ACTIVIDAD 2.2

COMPORTAMIENTO DE LAS VARIABLES DURANTE EL TRIMESTRE: Enero - Marzo

Table with 12 columns: VARIABLE, UNIDAD DE MEDIDA, OPERACIÓN, META ANUAL, AVANCE TRIMESTRAL (Programado, %, Alcanzado, %), AVANCE ACUMULADO (Programado, %, Alcanzado, %). Rows include 'Notificaciones entregadas para la realización de diligencias de inspección y medición de Inmuebles' and 'Notificaciones generadas para la realización de diligencias de inspección y medición de Inmuebles'.

COMPORTAMIENTO DEL INDICADOR
DESCRIPCIÓN DE LA META ANUAL

Actualizar las medidas físicas de cada predio dentro del territorio municipal.

Summary table for TRIMESTRE: Enero - Marzo showing META ANUAL, AVANCE TRIMESTRAL, and AVANCE ACUMULADO with sub-columns for Programado, Alcanzado, EF%, and SEMAFORO.


DESCRIPCIÓN DE RESULTADOS Y JUSTIFICACIÓN EN CASO DE VARIACIÓN SUPERIOR A + 10 POR CIENTO RESPECTO A LO PROGRAMADO

Se cumple con lo programado

EVALUACIÓN POR INDICADOR

Positivo

DEPENDENCIA GENERAL:
DEPENDENCIA AUXILIAR:







PBRM -08B FICHA TÉCNICA DE SEGUIMIENTO DE INDICADORES 2023 DE GESTIÓN O ESTRATÉGICO

TIPO DE FICHA: OSFEM

MUNICIPIO DE IXTAPALUCA

PILAR DE DESARROLLO/EJE TRANSVERSAL: Eje Transversal II: Gobierno Moderno, Capaz y Responsable
TEMA DE DESARROLLO: Finanzas públicas sanas
PROGRAMA PRESUPUESTARIO: 01 08 01 02 Modernización del catastro mexiquense
PROYECTO PRESUPUESTARIO: 01 08 01 02 01 Información catastral municipal

OBJETIVO DEL PROGRAMA PRESUPUESTARIO: Engloba las acciones que se llevan a cabo por los gobiernos municipales en los procesos de registros de bienes inmuebles en el territorio estatal, así como determinar la extensión geográfica y valor catastral por demarcación que definan la imposición fiscal.
DEPENDENCIA GENERAL: L00 Tesorería
DEPENDENCIA AUXILIAR: 118 Catastro municipal

ESTRUCTURA DEL INDICADOR

NOMBRE DEL INDICADOR: Porcentaje en los planos topográficos levantados en campo
FORMULA DE CÁLCULO: (Levantamientos de planos topográficos en campo efectuados/Levantamientos de planos topográficos en campo programados)\* 100
INTERPRETACIÓN: A mayor valor del indicador, mayor eficacia en el servicio de levantamientos topográficos
DIMENSIÓN QUE ATIENDE: Eficiencia FRECUENCIA DE MEDICIÓN: Trimestral
DESCRIPCIÓN DEL FACTOR DE COMPARACIÓN: El registro de servicios catastrales, entre el registro del periodo inicial y el registro del periodo final
AMBITO GEOGRAFICO: Municipal
COBERTURA: Municipal
LINEA BASE: 2023

Numero: NA 2.3

COMPORTAMIENTO DE LAS VARIABLES DURANTE EL TRIMESTRE: Enero - Marzo

Table with 12 columns: VARIABLE, UNIDAD DE MEDIDA, OPERACIÓN, META ANUAL, AVANCE TRIMESTRAL (Programado, %), AVANCE ACUMULADO (Programado, %). Rows include 'Levantamientos de planos topográficos en campo efectuados' and 'Levantamientos de planos topográficos en campo programados'.

COMPORTAMIENTO DEL INDICADOR DESCRIPCIÓN DE LA META ANUAL

verificar y corregir las medidas, colindancias y superficies de terrenos y así mismo asignar un valor catastral de acuerdo a lo efectuado en el levantamiento topografico

Summary table for the quarter 'Enero - Marzo' showing 100% progress, 100.00 units, 0.00% IEF, and a 'SEMAFORO' status of 0.00.

DESCRIPCIÓN DE RESULTADOS Y JUSTIFICACIÓN EN CASO DE VARIACIÓN SUPERIOR A 10 POR CIENTO RESPECTO A LO PROGRAMADO



No se obtuvo un resultado favorable en los levantamientos de planos topográficos en campo efectuado, derivado a que no se cuenta con personal certificado por parte del IHAEM para la firma de las actas circunstanciadas que se entregan al IHAEM. Los trámites se están realizando en la Delegación de IGCEM en el Municipio de Nezahualcóyotl.

EVALUACIÓN POR INDICADOR

CRITICO

DEPENDENCIA GENERAL:
DEPENDENCIA AUXILIAR:

L00 Tesorería
118 Catastro municipal





MUNICIPIO DE IXTAPALUCA

PBRM -08B FICHA TÉCNICA DE SEGUIMIENTO DE INDICADORES 2023 DE GESTIÓN O ESTRATÉGICO

TIPO DE FICHA: OSFEM

PILAR DE DESARROLLO/EJE TRANSVERSAL:
TEMA DE DESARROLLO:
PROGRAMA PRESUPUESTARIO:
PROYECTO PRESUPUESTARIO:

Eje transversal II Gobierno Moderno, Capaz y Responsable
Finanzas públicas sanas
1050202 Fortalecimiento de los Ingresos
10502020101 Captación y Recaudación de Ingresos

OBJETIVO DEL PROGRAMA PRESUPUESTARIO:

Incluye acciones que permitan elevar la calidad, capacidad y equidad tributaria, con seguridad jurídica, transparencia y simplificación de trámites para el contribuyente, desarrollando un regimen fiscal que amplíe la base de contribuyentes e intensificando las acciones de control para el cumplimiento de las obligaciones tributarias que eviten la elusión y evasión fiscal.

DEPENDENCIA GENERAL:

L00 Tesorería

DEPENDENCIA AUXILIAR:

115 Ingresos

ESTRUCTURA DEL INDICADOR

NOMBRE DEL INDICADOR:

Tasa de variación de la recaudación corriente.

FÓRMULA DE CÁLCULO:

((Monto de recaudación corriente obtenida en el trimestre del año actual / Total de recaudación corriente obtenida en el trimestre del año anterior)-1) \*100

INTERPRETACIÓN:

Mide el nivel de crecimiento de la recaudación corriente

DIMENSIÓN QUE ATIENDE:

Eficiencia

FRECUENCIA DE MEDICIÓN:

Trimestral

DESCRIPCIÓN DEL FACTOR DE COMPARACIÓN:

Información Municipal

AMBITO GEOGRAFICO

Municipal

COBERTURA

Municipal

LINEA BASE

2022

Numero: NC 1

COMPORTAMIENTO DE LAS VARIABLES DURANTE EL TRIMESTRE: Enero - Marzo

Table with columns: VARIABLE, UNIDAD DE MEDIDA, OPERACIÓN, META ANUAL, AVANCE TRIMESTRAL (Programado, %, Alcanzado, %), AVANCE ACUMULADO (Programado, %, Alcanzado, %). Rows include 'Monto de recaudación corriente obtenida en el trimestre del año actual' and 'Total de recaudación corriente obtenida en el trimestre del año anterior'.

COMPORTAMIENTO DEL INDICADOR

DESCRIPCIÓN DE LA META ANUAL:

Incremento superior a la recaudación anual pasada en un 0.81% correspondiente a la inflación de 2022.

Table showing performance metrics for the quarter: TRIMESTRE: Enero - Marzo. Columns include META ANUAL, AVANCE TRIMESTRAL (Programado, Alcanzado, EP%, EF%), SEMAFORO, AVANCE ACUMULADO (Programado, Alcanzado, EP%), SEMAFORO.

DESCRIPCIÓN DE RESULTADOS Y JUSTIFICACIÓN EN CASO DE VARIACIÓN SUPERIOR A + 10 POR CIENTO RESPECTO A LO PROGRAMADO

Se cumple con lo programado

EVALUACIÓN POR INDICADOR

Positivo

DEPENDENCIA GENERAL:

L00 Tesorería

DEPENDENCIA AUXILIAR:

115 Ingresos



C. Alejandro de la O Rosales
Auxiliar Administrativo



Director de la Dependencia

Omar Guerrero Mendoza
Director de la Dependencia



PBRM - 08B FICHA TÉCNICA DE SEGUIMIENTO DE INDICADORES 2023 DE GESTIÓN O ESTRATÉGICO

TIPO DE FICHA: OSFEM

MUNICIPIO DE IXTAPALUCA

**PILAR DE DESARROLLO/EJE TRANSVERSAL:** Eje transversal II Gobierno Moderno, Capaz y Responsable  
**TEMA DE DESARROLLO:** Finanzas públicas sanas  
**PROGRAMA PRESUPUESTARIO:** 1050202 Fortalecimiento de los Ingresos  
**PROYECTO PRESUPUESTARIO:** 10502020101 Captación y Recaudación de Ingresos  
**OBJETIVO DEL PROGRAMA PRESUPUESTARIO:** Incluye acciones que permitan elevar la calidad, capacidad y equidad tributaria, con seguridad jurídica, transparencia y simplificación de trámites para el contribuyente, desarrollando un regimen fiscal que amplie la base de contribuyentes e intensificando las acciones de control para el cumplimiento de las obligaciones tributarias que eviten la elusión y evasión fiscal.  
**DEPENDENCIA GENERAL:** L00 Tesorería  
**DEPENDENCIA AUXILIAR:** 115 Ingresos

ESTRUCTURA DEL INDICADOR

**NOMBRE DEL INDICADOR:** Tasa de variación del monto de ingresos por cobro de accesorios.  
**FÓRMULA DE CÁLCULO:**  $((\text{Monto de ingresos por cobro de accesorios en el trimestre actual} / \text{Monto de ingresos por cobro de accesorios en el trimestre anterior}) - 1) * 100$   
**INTERPRETACIÓN:** Mide el nivel de crecimiento de ingresos por el cobro de accesorios  
**DIMENSIÓN QUE ATIENDE:** Eficiencia **FRECUENCIA DE MEDICIÓN:** Trimestral  
**DESCRIPCIÓN DEL FACTOR DE COMPARACIÓN:** Información Municipal  
**AMBITO GEOGRAFICO:** Municipal  
**COBERTURA:** Municipal  
**LINEA BASE:** 2022

Numero: NC 2

COMPORTAMIENTO DE LAS VARIABLES DURANTE EL TRIMESTRE: Enero - Marzo

| VARIABLE   | UNIDAD DE MEDIDA  | OPERACIÓN | META ANUAL   | AVANCE TRIMESTRAL |        |              |         | AVANCE ACUMULADO |        |              |         |
|--|-------------------|-----------|--------------|-------------------|--------|--------------|---------|------------------|--------|--------------|---------|
|  |                   |           |              | Programado        | %      | Alcanzado    | %       | Programado       | %      | Alcanzado    | %       |
| Monto de ingresos por cobro de accesorios en el trimestre actual   | Monto de Ingresos | Sumable   | 7,858,524.96 | 2,650,057.91      | 33.72% | 2,937,548.00 | 110.85% | 2,650,057.91     | 33.72% | 2,937,548.00 | 110.85% |
| Monto de ingresos por cobro de accesorios en el trimestre anterior | Monto de Ingresos | Sumable   | 7,276,412.00 | 2,421,717.00      | 33.28% | 2,421,717.00 | 100.00% | 2,421,717.00     | 33.28% | 2,421,717.00 | 100.00% |

COMPORTAMIENTO DEL INDICADOR  
DESCRIPCIÓN DE LA META ANUAL

Incremento superior a la recaudación anual pasada en un 0.81% correspondiente a la inflación de 2022.

| META ANUAL | TRIMESTRE: Enero - Marzo |           |      |          |                  |           |      |          |
|------------|--------------------------|-----------|------|----------|------------------|-----------|------|----------|
|            | AVANCE TRIMESTRAL        |           |      |          | AVANCE ACUMULADO |           |      |          |
|            | Programado               | Alcanzado | EP%  | SEMAFORO | Programado       | Alcanzado | EP%  | SEMAFORO |
| 108%       | 109%                     | 121%      | 111% |          | 109%             | 121%      | 111% |          |


DESCRIPCIÓN DE RESULTADOS Y JUSTIFICACIÓN EN CASO DE VARIACIÓN SUPERIOR A + 10 POR CIENTO RESPECTO A LO PROGRAMADO

Se cumplió con lo programado

EVALUACIÓN POR INDICADOR

Positivo

**DEPENDENCIA GENERAL:** L00 Tesorería  
**DEPENDENCIA AUXILIAR:** 115 Ingresos





PBRM -08B FICHA TÉCNICA DE SEGUIMIENTO DE INDICADORES 2023 DE GESTIÓN O ESTRATÉGICO

TIPO DE FICHA: OSFEM

MUNICIPIO DE IXTAPALUCA

**PILAR DE DESARROLLO/EJE TRANSVERSAL:** Eje transversal II Gobierno Moderno, Capaz y Responsable  
**TEMA DE DESARROLLO:** Finanzas públicas sanas  
**PROGRAMA PRESUPUESTARIO:** 1050202 Fortalecimiento de los Ingresos  
**PROYECTO PRESUPUESTARIO:** 10502020101 Captación y Recaudación de Ingresos  
**OBJETIVO DEL PROGRAMA PRESUPUESTARIO:** Incluye acciones que permitan elevar la calidad, capacidad y equidad tributaria, con seguridad jurídica, transparencia y simplificación de trámites para el contribuyente, desarrollando un regimen fiscal que amplíe la base de contribuyentes e intensificando las acciones de control para el cumplimiento de las obligaciones tributarias que eviten la elusión y evasión fiscal.  
**DEPENDENCIA GENERAL:** L00 Tesorería  
**DEPENDENCIA AUXILIAR:** 115 Ingresos

ESTRUCTURA DEL INDICADOR

**NOMBRE DEL INDICADOR:** Porcentaje de campañas de difusión de los apoyos, subsidios fiscales y exhortación al pago puntual efectuadas.  
**FÓRMULA DE CÁLCULO:** (Número de campañas de difusión de los apoyos, subsidios fiscales y exhortación al pago puntual efectuadas /Campañas de difusión programadas) \*100  
**INTERPRETACIÓN:** Mide el nivel de difusión de las campañas de pago  
**DIMENSIÓN QUE ATIENDE:** Eficiencia  
**DESCRIPCIÓN DEL FACTOR DE COMPARACIÓN:** Información Municipal  
**AMBITO GEOGRAFICO:** Municipal  
**COBERTURA:** Municipal  
**LINEA BASE:** 2022

FRECUENCIA DE MEDICIÓN: Trimestral

Numero: ACT 1.2

COMPORTAMIENTO DE LAS VARIABLES DURANTE EL TRIMESTRE: Enero - Marzo

| VARIABLE  | UNIDAD DE MEDIDA     | OPERACIÓN | META ANUAL | AVANCE TRIMESTRAL |        |           |         | AVANCE ACUMULADO |        |           |         |
|---|----------------------|-----------|------------|-------------------|--------|-----------|---------|------------------|--------|-----------|---------|
|   |                      |           |            | Programado        | %      | Alcanzado | %       | Programado       | %      | Alcanzado | %       |
| Número de campañas de difusión de los apoyos, subsidios fiscales y exhortación al pago puntual efectuadas | Campañas de difusión | Sumable   | 5.00       | 2.00              | 40.00% | 2.00      | 100.00% | 2.00             | 40.00% | 2.00      | 100.00% |
| Campañas de difusión programadas  | Campañas de difusión | Sumable   | 5.00       | 2.00              | 40.00% | 2.00      | 100.00% | 2.00             | 40.00% | 2.00      | 100.00% |

COMPORTAMIENTO DEL INDICADOR

DESCRIPCIÓN DE LA META ANUAL

Mantener más informada a la ciudadanía sobre los descuentos actuales.

| META ANUAL | TRIMESTRE: Enero - Marzo |           |      |          | SEMAFORO | AVANCE ACUMULADO |           |     |          | SEMAFORO |
|------------|--------------------------|-----------|------|----------|----------|------------------|-----------|-----|----------|----------|
|            | Programado               | Alcanzado | EF%  | SEMAFORO |          | Programado       | Alcanzado | EF% | SEMAFORO |          |
| 100%       | 100%                     | 100%      | 100% |          | 100%     | 100%             | 100%      |     |          |          |



DESCRIPCIÓN DE RESULTADOS Y JUSTIFICACIÓN EN CASO DE VARIACIÓN SUPERIOR A + 10 POR CIENTO RESPECTO A LO PROGRAMADO

Se cumplió con lo programado

EVALUACIÓN POR INDICADOR

Positivo

**DEPENDENCIA GENERAL:** L00 Tesorería  
**DEPENDENCIA AUXILIAR:** 115 Ingresos





PBRM -08B FICHA TÉCNICA DE SEGUIMIENTO DE INDICADORES 2023 DE GESTIÓN O ESTRATÉGICO

TIPO DE FICHA: OSFEM

MUNICIPIO DE IXTAPALUCA

**PILAR DE DESARROLLO/EJE TRANSVERSAL:** Eje transversal II Gobierno Moderno, Capaz y Responsable  
**TEMA DE DESARROLLO:** Finanzas públicas sanas  
**PROGRAMA PRESUPUESTARIO:** 1050202 Fortalecimiento de los Ingresos  
**PROYECTO PRESUPUESTARIO:** 10502020101 Captación y Recaudación de Ingresos  
**OBJETIVO DEL PROGRAMA PRESUPUESTARIO:** Incluye acciones que permitan elevar la calidad, capacidad y equidad tributaria, con seguridad jurídica, transparencia y simplificación de trámites para el contribuyente, desarrollando un regimen fiscal que amplíe la base de contribuyentes e intensificando las acciones de control para el cumplimiento de las obligaciones tributarias que eviten la elusión y evasión fiscal.  
**DEPENDENCIA GENERAL:** L00 Tesorería  
**DEPENDENCIA AUXILIAR:** 115 Ingresos

ESTRUCTURA DEL INDICADOR

**NOMBRE DEL INDICADOR:** Tasa de variación de las cajas móviles instaladas.  
**FÓRMULA DE CÁLCULO:**  $((\text{Número de cajas móviles instaladas en el ejercicio fiscal actual} / \text{Total de cajas móviles instaladas en el ejercicio fiscal anterior}) - 1) * 100$   
**INTERPRETACIÓN:** Mide la cantidad de cajas móviles.  
**DIMENSIÓN QUE ATIENDE:** Eficiencia  
**DESCRIPCIÓN DEL FACTOR DE COMPARACIÓN:** Información Municipal  
**AMBITO GEOGRAFICO:** Municipal  
**COBERTURA:** Municipal  
**LINEA BASE:** 2022

FRECUENCIA DE MEDICIÓN: Trimestral

Numero: ACT 1.4

COMPORTAMIENTO DE LAS VARIABLES DURANTE EL TRIMESTRE: Enero - Marzo

| VARIABLE  | UNIDAD DE MEDIDA | OPERACIÓN | META ANUAL | AVANCE TRIMESTRAL |       |           |         | AVANCE ACUMULADO |       |           |         |
|---|------------------|-----------|------------|-------------------|-------|-----------|---------|------------------|-------|-----------|---------|
|   |                  |           |            | Programado        | %     | Alcanzado | %       | Programado       | %     | Alcanzado | %       |
| Número de cajas móviles instaladas en el ejercicio fiscal actual  | Cajas móviles    | Sumable   | 15.00      | 1.00              | 6.67% | 1.00      | 100.00% | 1.00             | 6.67% | 1.00      | 100.00% |
| Total de cajas móviles instaladas en el ejercicio fiscal anterior | Cajas móviles    | Sumable   | 15.00      | 1.00              | 6.67% | 1.00      | 100.00% | 1.00             | 6.67% | 1.00      | 100.00% |

COMPORTAMIENTO DEL INDICADOR DESCRIPCIÓN DE LA META ANUAL

Incrementar las ventanillas de atención a los contribuyentes para mejorar el servicio.

| META ANUAL | TRIMESTRE: Enero - Marzo |           |      |                  |            |           |                   |          |            |                  |      |          |
|------------|--------------------------|-----------|------|------------------|------------|-----------|-------------------|----------|------------|------------------|------|----------|
|            | AVANCE TRIMESTRAL        |           |      | AVANCE ACUMULADO |            |           | AVANCE TRIMESTRAL |          |            | AVANCE ACUMULADO |      |          |
|            | Programado               | Alcanzado | EF%  | SEMAFORO         | Programado | Alcanzado | EF%               | SEMAFORO | Programado | Alcanzado        | EF%  | SEMAFORO |
| 100%       | 100%                     | 100%      | 100% |                  | 100%       | 100%      | 100%              |          | 100%       | 100%             | 100% |          |


DESCRIPCIÓN DE RESULTADOS Y JUSTIFICACIÓN EN CASO DE VARIACIÓN SUPERIOR A 10 POR CIENTO RESPECTO A LO PROGRAMADO

Se cumple con lo programado

EVALUACIÓN POR INDICADOR

Positivo

**DEPENDENCIA GENERAL:** L00 Tesorería  
**DEPENDENCIA AUXILIAR:** 115 Ingresos





MUNICIPIO DE IXTAPALUCA

PBRM -08B FICHA TÉCNICA DE SEGUIMIENTO DE INDICADORES 2023 DE GESTIÓN O ESTRATÉGICO

TIPO DE FICHA: OSFEM

**PILAR DE DESARROLLO/EJE TRANSVERSAL:** Eje transversal II Gobierno Moderno, Capaz y Responsable  
**TEMA DE DESARROLLO:** Finanzas públicas sanas  
**PROGRAMA PRESUPUESTARIO:** 1050202 Fortalecimiento de los Ingresos  
**PROYECTO PRESUPUESTARIO:** 105020201 Captación y Recaudación de Ingresos  
**OBJETIVO DEL PROGRAMA PRESUPUESTARIO:** Incluye acciones que permitan elevar la calidad, capacidad y equidad tributaria, con seguridad jurídica, transparencia y simplificación de trámites para el contribuyente, desarrollando un regimen fiscal que amplíe la base de contribuyentes e intensificando las acciones de control para el cumplimiento de las obligaciones tributarias que eviten la elusión y evasión fiscal.  
**DEPENDENCIA GENERAL:** L00 Tesorería  
**DEPENDENCIA AUXILIAR:** 115 Ingresos

ESTRUCTURA DEL INDICADOR

**NOMBRE DEL INDICADOR:** Tasa de variación en los registros de los padrones de cobro.  
**FÓRMULA DE CÁLCULO:** ((Número de registros en los padrones del trimestre del año actual / Total de registros en los padrones del trimestre del año anterior)-1) \*100  
**INTERPRETACIÓN:** Mide el nivel de actualización en el registro de los padrones.  
**DIMENSIÓN QUE ATIENDE:** Eficiencia **FRECUENCIA DE MEDICIÓN:** Trimestral  
**DESCRIPCIÓN DEL FACTOR DE COMPARACIÓN:** Información Municipal  
**AMBITO GEOGRAFICO:** Municipal  
**COBERTURA:** Municipal  
**LINEA BASE:** 2022

Numero: ACT 2.1

COMPORTAMIENTO DE LAS VARIABLES DURANTE EL TRIMESTRE: Enero - Marzo

| VARIABLE  | UNIDAD DE MEDIDA          | OPERACIÓN | META ANUAL | AVANCE TRIMESTRAL |        |           |         | AVANCE ACUMULADO |        |           |         |
|---|---------------------------|-----------|------------|-------------------|--------|-----------|---------|------------------|--------|-----------|---------|
|   |                           |           |            | Programado        | %      | Alcanzado | %       | Programado       | %      | Alcanzado | %       |
| Número de registros en los padrones del trimestre del año actual  | Registros en los padrones | Sumable   | 4,810.00   | 2,818.00          | 58.59% | 253.00    | 8.98%   | 2,818.00         | 58.59% | 253.00    | 8.98%   |
| Total de registros en los padrones del trimestre del año anterior | Registros en los padrones | Sumable   | 4,503.00   | 2,608.00          | 57.92% | 2,608.00  | 100.00% | 2,608.00         | 57.92% | 2,608.00  | 100.00% |

COMPORTAMIENTO DEL INDICADOR  
DESCRIPCIÓN DE LA META ANUAL

Actualización de los padrones en favor de incrementar los ingresos municipales.

| META ANUAL | TRIMESTRE: Enero - Marzo |           |     |          |                  |           |     |          |
|------------|--------------------------|-----------|-----|----------|------------------|-----------|-----|----------|
|            | AVANCE TRIMESTRAL        |           |     |          | AVANCE ACUMULADO |           |     |          |
|            | Programado               | Alcanzado | EF% | SEMAFORO | Programado       | Alcanzado | EF% | SEMAFORO |
| 107%       | 108%                     | 10%       | 9%  | 🚦        | 108%             | 10%       | 9%  | 🚦        |


DESCRIPCIÓN DE RESULTADOS Y JUSTIFICACIÓN EN CASO DE VARIACIÓN SUPERIOR A + 10 POR CIENTO RESPECTO A LO PROGRAMADO

Se tomo como línea base la información del año anterior sin embargo hubo un decremento en la actualización de los padrones

EVALUACIÓN POR INDICADOR

Negativo

DEPENDENCIA GENERAL: L00 Tesorería  
DEPENDENCIA AUXILIAR: 115 Ingresos





PBRM -08B FICHA TÉCNICA DE SEGUIMIENTO DE INDICADORES 2023 DE GESTIÓN O ESTRATÉGICO

TIPO DE FICHA: OSFEM

MUNICIPIO DE IXTAPALUCA

PILAR DE DESARROLLO/EJE TRANSVERSAL:
TEMA DE DESARROLLO:
PROGRAMA PRESUPUESTARIO:
PROYECTO PRESUPUESTARIO:

Pilar 3:territorial
Riesgos y Protección Civil
01070201 Protección Civil
010702010201 Prevención, evaluación y dictaminación de riesgos
Engloba los proyectos que integran acciones dirigidas a la protección de la vida e integridad física de las personas, a través de la capacitación y organización de la sociedad, para evitar y reducir los daños por accidentes, siniestros, desastres y catástrofes, y fomentar la cultura de autoprotección, prevención y solidaridad en las tareas de auxilio y recuperación entre la población, así como proteger la infraestructura urbana básica y el medio ambiente.
T00 Protección Civil
105 Coordinación Municipal de Protección Civil

OBJETIVO DEL PROGRAMA PRESUPUESTARIO:
DEPENDENCIA GENERAL:
DEPENDENCIA AUXILIAR:

ESTRUCTURA DEL INDICADOR

NOMBRE DEL INDICADOR:
FÓRMULA DE CÁLCULO:
INTERPRETACIÓN:
DIMENSIÓN QUE ATIENDE:
DESCRIPCIÓN DEL FACTOR DE COMPARACIÓN:
AMBITO GEOGRAFICO
COBERTURA
LINEA BASE

Numero: NA 1.2

COMPORTAMIENTO DE LAS VARIABLES DURANTE EL TRIMESTRE: Enero - Marzo

Table with 12 columns: VARIABLE, UNIDAD DE MEDIDA, OPERACIÓN, META ANUAL, AVANCE TRIMESTRAL (Programado, %), AVANCE ACUMULADO (Programado, %).

COMPORTAMIENTO DEL INDICADOR
DESCRIPCIÓN DE LA META ANUAL

Verificación de medidas de seguridad en establecimientos comerciales, Industriales y de servicios.

Table with 10 columns: META ANUAL, AVANCE TRIMESTRAL (Programado, Alcanzado, EF%), SEMAFORO, AVANCE ACUMULADO (Programado, Alcanzado, EF%), SEMAFORO.

DESCRIPCIÓN DE RESULTADOS Y JUSTIFICACIÓN EN CASO DE VARIACIÓN SUPERIOR A + 10 POR CIENTO RESPECTO A LO PROGRAMADO

Se cumplió con lo programado

EVALUACIÓN POR INDICADOR

Positivo

DEPENDENCIA GENERAL: T00 Protección Civil
DEPENDENCIA AUXILIAR: 105 Coordinación Municipal de Protección Civil

Elaboró

Signature of Virginia Daniela Dorantes Alcantar
Virginia Daniela Dorantes Alcantar
Enlace de Planeación, Programación y Evaluación

Director de la Dependencia

Signature of Abraham Mejía Avilés
Abraham Mejía Avilés
Coordinador Municipal de Protección Civil y Atención a Riesgos de Ixtapaluca





PBRM -08B FICHA TÉCNICA DE SEGUIMIENTO DE INDICADORES 2023 DE GESTIÓN O ESTRATÉGICO

TIPO DE FICHA: OSFEM

MUNICIPIO DE IXTAPALUCA

PILAR DE DESARROLLO/EJE TRANSVERSAL:
TEMA DE DESARROLLO:
PROGRAMA PRESUPUESTARIO:
PROYECTO PRESUPUESTARIO:

Pilar 3:territorial
Riesgos y Protección Civil
01070201 Protección Civil
010702010201 Prevención, evaluación y dictaminación de riesgos
Engloba los proyectos que integran acciones dirigidas a la protección de la vida e Integridad física de las personas, a través de la capacitación y organización de la sociedad, para evitar y reducir los daños por accidentes, siniestros, desastres y catástrofes, y fomentar la cultura de autoprotección, prevención y solidaridad en las tareas de auxilio y recuperación entre la población, así como proteger la infraestructura urbana básica y el medio ambiente.

DEPENDENCIA GENERAL: T00 Protección Civil
DEPENDENCIA AUXILIAR: 105 Coordinación Municipal de Protección Civil

ESTRUCTURA DEL INDICADOR

NOMBRE DEL INDICADOR: Porcentaje de valoración de riesgos para factores de vulnerabilidad
FÓRMULA DE CÁLCULO: (Valoración de riesgos emitidas/Valoración de riesgos solicitada)\*100
INTERPRETACIÓN: valoración de riesgos en edificios públicos y privados, así como en zonas de riesgo geológico
DIMENSIÓN QUE ATIENDE: Eficiencia FRECUENCIA DE MEDICIÓN: Trimestral
DESCRIPCIÓN DEL FACTOR DE COMPARACIÓN: Municipal
AMBITO GEOGRAFICO: Ixtapaluca
COBERTURA: se considera eliminar riesgos en zonas inestables
LINEA BASE: 2023

Numero: NA 1.3

COMPORTAMIENTO DE LAS VARIABLES DURANTE EL TRIMESTRE: Enero - Marzo

Table with 12 columns: VARIABLE, UNIDAD DE MEDIDA, OPERACIÓN, META ANUAL, AVANCE TRIMESTRAL (Programado, %), AVANCE ACUMULADO (Programado, %).

COMPORTAMIENTO DEL INDICADOR

DESCRIPCIÓN DE LA META ANUAL

Refiere al trabajo en colaboración con otras Instituciones para los insumos

Table with 10 columns: META ANUAL, AVANCE TRIMESTRAL (Programado, Alcanzado, EF%, SEMAFORO), AVANCE ACUMULADO (Programado, Alcanzado, EF%, SEMAFORO).

DESCRIPCIÓN DE RESULTADOS Y JUSTIFICACIÓN EN CASO DE VARIACIÓN SUPERIOR A + 10 POR CIENTO RESPECTO A LO PROGRAMADO

Se cumple con lo programado

EVALUACIÓN POR INDICADOR

Positivo

DEPENDENCIA GENERAL: T00 Protección Civil
DEPENDENCIA AUXILIAR: 105 Coordinación Municipal de Protección Civil

Elaboró

Virginia Daniela Dorantes Alcantar

Enlace de Planeación, Programación y Evaluación

Director de la Dependencia

Lic. Juan Mejía Avánada

Coordinador Municipal de Protección Civil y Atención a Riesgos de Ixtapaluca







PBRM -08B FICHA TÉCNICA DE SEGUIMIENTO DE INDICADORES 2023 DE GESTIÓN O ESTRATÉGICO

TIPO DE FICHA: OSFEM

MUNICIPIO DE IXTAPALUCA

PILAR DE DESARROLLO/EJE TRANSVERSAL:
TEMA DE DESARROLLO:
PROGRAMA PRESUPUESTARIO:
PROYECTO PRESUPUESTARIO:

Eje Transversal II Gobierno moderno, capaz y responsable
Gestión para resultados y evaluación del desempeño
Consolidación de la administración pública de resultados
Simplificación y modernización de la administración pública
Comprender el conjunto de actividades y herramientas para coadyuvar a que la actuación de los servicios públicos sea eficaz, eficiente y transparente a fin de generar resultados con apego a los principios de legalidad, objetividad, profesionalismo, honradez, lealtad, imparcialidad, eficiencia, eficacia, equidad, transparencia, economía, integridad que permiten la toma de decisiones sobre la aplicación de recursos públicos con el objeto de mejorar la calidad del gasto público y la rendición de cuentas.

OBJETIVO DEL PROGRAMA PRESUPUESTARIO:
DEPENDENCIA GENERAL:
DEPENDENCIA AUXILIAR:

A00 Presidencia
137 Simplificación administrativa

ESTRUCTURA DEL INDICADOR

NOMBRE DEL INDICADOR:
FÓRMULA DE CÁLCULO:
INTERPRETACIÓN:
DIMENSIÓN QUE ATIENDE:
DESCRIPCIÓN DEL FACTOR DE COMPARACIÓN:
AMBITO GEOGRAFICO
COBERTURA
LINEA BASE

Porcentaje de cumplimiento del Programa Anual de Mejora Regulatoria
(Acciones del programa anual de mejora regulatoria cumplidas/Total de acciones del programa anual de mejora regulatoria)\*100
Se realiza la evaluación de las acciones de la Mejora Regulatoria para realizar la comparación con el año anterior
FRECUCENCIA DE MEDICIÓN: Trimestral
Programa anual de Mejora Regulatoria 2022
Municipal
Municipal
2022

Numero: NC 4

COMPORTAMIENTO DE LAS VARIABLES DURANTE EL TRIMESTRE: Enero-Marzo

Table with columns: VARIABLE, UNIDAD DE MEDIDA, OPERACIÓN, META ANUAL, AVANCE TRIMESTRAL (Programado, Alcancado), AVANCE ACUMULADO (Programado, Alcancado). Rows include 'Acciones del programa anual de mejora regulatoria cumplidas' and 'Total de acciones del programa anual de mejora regulatoria'.

COMPORTAMIENTO DEL INDICADOR
DESCRIPCIÓN DE LA META ANUAL

Verificar que las dependencias de la administración pública municipal cumplen con las acciones previstas en el Programa de Mejora Regulatoria

Summary table for the indicator showing 'META ANUAL' (100%), 'AVANCE TRIMESTRAL' (100%), and 'AVANCE ACUMULADO' (100%) with corresponding 'SEMAFORO' (Verde).

DESCRIPCIÓN DE RESULTADOS Y JUSTIFICACIÓN EN CASO DE VARIACIÓN SUPERIOR A 10 POR CIENTO RESPECTO A LO PROGRAMADO

Se cumplió con lo programado


EVALUACIÓN POR INDICADOR

Positivo

DEPENDENCIA GENERAL: A00 Presidencia
DEPENDENCIA AUXILIAR: 137 Simplificación administrativa

Elaboró

C.P. Mónica Montoya Guerrero



Director de la Dependencia

Profesor Jesús Arrieta Ayala



PBRM -08B FICHA TÉCNICA DE SEGUIMIENTO DE INDICADORES 2023 DE GESTIÓN O ESTRATÉGICO

TIPO DE FICHA: OSFEM

MUNICIPIO DE IXTAPALUCA

PILAR DE DESARROLLO/EJE TRANSVERSAL:
TEMA DE DESARROLLO:
PROGRAMA PRESUPUESTARIO:
PROYECTO PRESUPUESTARIO:

Eje Transversal II Gobierno moderno, capaz y responsable
Gestión para resultados y evaluación del desempeño
Consolidación de la administración pública de resultados
Simplificación y modernización de la administración pública
Comprender el conjunto de actividades y herramientas para coadyuvar a que la actuación de los servicios públicos sea eficaz, eficiente y transparente a fin de generar resultados con apego a los principios de legalidad, objetividad, profesionalismo, honradez, lealtad, imparcialidad, eficiencia, eficacia, equidad, transparencia, economía, integridad que permiten la toma de decisiones sobre la aplicación de recursos públicos con el objeto de mejorar la calidad del gasto público y la rendición de cuentas.
A00 Presidencia
137 Simplificación administrativa

OBJETIVO DEL PROGRAMA PRESUPUESTARIO:
DEPENDENCIA GENERAL:
DEPENDENCIA AUXILIAR:

ESTRUCTURA DEL INDICADOR

NOMBRE DEL INDICADOR: Porcentaje de trámites y servicios integrados o actualizados.
FÓRMULA DE CÁLCULO: (Trámites y servicios integrados y/o actualizados en el catálogo/Total de trámites y servicios) \*100
INTERPRETACIÓN: Se realiza la actualización del Registros administrativos de la integración y/o actualización del Catálogo de Trámites y Servicios.
DIMENSIÓN QUE ATIENDE: FRECUENCIA DE MEDICIÓN: Trimestral
DESCRIPCIÓN DEL FACTOR DE COMPARACIÓN: Catálogo Municipal de Trámite y Servicios 2022.
AMBITO GEOGRAFICO: Municipal
COBERTURA: Municipal
LINEA BASE: 2022

Numero: NA. 4.1

COMPORTAMIENTO DE LAS VARIABLES DURANTE EL TRIMESTRE: Enero-Marzo

Table with columns: VARIABLE, UNIDAD DE MEDIDA, OPERACIÓN, META ANUAL, AVANCE TRIMESTRAL (Programado, Alcancado), AVANCE ACUMULADO (Programado, Alcancado). Rows include 'Trámites y servicios integrados y/o actualizados en el catálogo' and 'Total de trámites y servicios'.

COMPORTAMIENTO DEL INDICADOR
DESCRIPCIÓN DE LA META ANUAL

Llevar a cabo el registro de todos los tramites y servicios integrados y actualizados.

Summary table for TRIMESTRE: Enero-Marzo showing META ANUAL, AVANCE TRIMESTRAL, and AVANCE ACUMULADO with Programado, Alcancado, and SEMAFORO columns.

DESCRIPCIÓN DE RESULTADOS Y JUSTIFICACIÓN EN CASO DE VARIACIÓN SUPERIOR A 10 POR CIENTO RESPECTO A LO PROGRAMADO


Se cumple con lo programado

EVALUACIÓN POR INDICADOR

Positivo

DEPENDENCIA GENERAL: A00 Presidencia
DEPENDENCIA AUXILIAR: 137 Simplificación administrativa

Handwritten signature and name: C.R. Monica Montoya Guerrero





PBRM -08B FICHA TÉCNICA DE SEGUIMIENTO DE INDICADORES 2023 DE GESTIÓN O ESTRATÉGICO

TIPO DE FICHA: OSFEM

MUNICIPIO DE IXTAPALUCA

PILAR DE DESARROLLO/EJE TRANSVERSAL:
TEMA DE DESARROLLO:
PROGRAMA PRESUPUESTARIO:
PROYECTO PRESUPUESTARIO:

Eje Transversal II Gobierno moderno, capaz y responsable
Gestión para resultados y evaluación del desempeño
Consolidación de la administración pública de resultados
Simplificación y modernización de la administración pública
Comprender el conjunto de actividades y herramientas para coadyuvar a que la actuación de los servicios públicos sea eficaz, eficiente y transparente a fin de generar resultados con apego a los principios de legalidad, objetividad, profesionalismo, honradez, lealtad, imparcialidad, eficiencia, eficacia, equidad, transparencia, economía, integridad que permiten la toma de decisiones sobre la aplicación de recursos públicos con el objeto de mejorar la calidad del gasto público y la rendición de cuentas.
A00 Presidencia
137 Simplificación administrativa

OBJETIVO DEL PROGRAMA PRESUPUESTARIO:
DEPENDENCIA GENERAL:
DEPENDENCIA AUXILIAR:

ESTRUCTURA DEL INDICADOR

NOMBRE DEL INDICADOR:
FÓRMULA DE CÁLCULO:
INTERPRETACIÓN:
DIMENSIÓN QUE ATIENDE:
DESCRIPCIÓN DEL FACTOR DE COMPARACIÓN:
AMBITO GEOGRAFICO
COBERTURA
LINEA BASE
Numero: NA 4.3

COMPORTAMIENTO DE LAS VARIABLES DURANTE EL TRIMESTRE: Enero-Marzo

Table with columns: VARIABLE, UNIDAD DE MEDIDA, OPERACIÓN, META ANUAL, AVANCE TRIMESTRAL (Programado, Alcancado), AVANCE ACUMULADO (Programado, Alcancado). Rows include 'Elaboración y publicación del Programa Anual de Mejora Regulatoria' and 'Documento programado a elaborar y publicar'.

COMPORTAMIENTO DEL INDICADOR
DESCRIPCIÓN DE LA META ANUAL

Llevar a cabo el registro de todos los tramites y servicios integrados y actualizados.

Summary table for TRIMESTRE: Enero-Marzo showing META ANUAL, AVANCE TRIMESTRAL, and AVANCE ACUMULADO with columns for Programado, Alcancado, EFA, and SEMAFORO.

DESCRIPCIÓN DE RESULTADOS Y JUSTIFICACIÓN EN CASO DE VARIACIÓN SUPERIOR A 10 POR CIENTO RESPECTO A LO PROGRAMADO

Se cumple con lo programado


EVALUACIÓN POR INDICADOR

Positivo

DEPENDENCIA GENERAL: A00 Presidencia
DEPENDENCIA AUXILIAR: 137 Simplificación administrativa

Elaboró

C. B. Montoya Guerrero



Director de la Dependencia

Profesor Jesús Argüeta Ayala



PBRM -08B FICHA TÉCNICA DE SEGUIMIENTO DE INDICADORES 2023 DE GESTIÓN O ESTRATÉGICO

TIPO DE FICHA: OSFEM

MUNICIPIO DE IXTAPALUCA

PILAR DE DESARROLLO/EJE TRANSVERSAL:
TEMA DE DESARROLLO:
PROGRAMA PRESUPUESTARIO:
PROYECTO PRESUPUESTARIO:

Eje Transversal II Gobierno moderno, capaz y responsable
Gestión para resultados y evaluación del desempeño
Consolidación de la administración pública de resultados
Simplificación y modernización de la administración pública
Comprender el conjunto de actividades y herramientas para coadyuvar a que la actuación de los servicios públicos sea eficaz, eficiente y transparente a fin de generar resultados con apego a los principios de legalidad, objetividad, profesionalismo, honradez, lealtad, imparcialidad, eficiencia, eficacia, equidad, transparencia, economía, integridad que permiten la toma de decisiones sobre la aplicación de recursos públicos con el objeto de mejorar la calidad del gasto público y la rendición de cuentas.
A00 Presidencia
137 Simplificación administrativa

OBJETIVO DEL PROGRAMA PRESUPUESTARIO:
DEPENDENCIA GENERAL:
DEPENDENCIA AUXILIAR:

ESTRUCTURA DEL INDICADOR

NOMBRE DEL INDICADOR: Porcentaje de sesiones de la Comisión Municipal de Mejora Regulatoria realizadas.
FORMULA DE CÁLCULO: (Número de Sesiones de la Comisión Municipal de Mejora Regulatoria realizadas/Número de Comisión Municipal de Mejora Regulatoria programadas) \*100
INTERPRETACIÓN: Se realiza la Primera Sesión Ordinaria de la Comisión Municipal de Mejora Regulatoria de Ixtapaluca
DIMENSIÓN QUE ATIENDE: FRECUENCIA DE MEDICIÓN: Trimestral
DESCRIPCIÓN DEL FACTOR DE COMPARACIÓN: Catálogo Municipal de Trámite y Servicios 2022
AMBITO GEOGRAFICO: Municipal
COBERTURA: Municipal
LINEA BASE: 2022

Numero: NA. 4.4

COMPORTAMIENTO DE LAS VARIABLES DURANTE EL TRIMESTRE: Enero-Marzo

Table with columns: VARIABLE, UNIDAD DE MEDIDA, OPERACIÓN, META ANUAL, AVANCE TRIMESTRAL (Programado, %, Alcancado, %), AVANCE ACUMULADO (Programado, %, Alcancado, %). Rows show data for 'Número de Sesiones de la Comisión Municipal de Mejora Regulatoria realizadas' and 'Número de Comisión Municipal de Mejora Regulatoria programadas'.

COMPORTAMIENTO DEL INDICADOR
DESCRIPCIÓN DE LA META ANUAL

Llevar a cabo sesiones con la Comisión Municipal de Mejora Regulatoria

Summary table for the indicator showing META ANUAL, AVANCE TRIMESTRAL, and AVANCE ACUMULADO with columns for Programado, Alcancado, EF%, and SEMAFORO.

DESCRIPCIÓN DE RESULTADOS Y JUSTIFICACIÓN EN CASO DE VARIACIÓN SUPERIOR A 10 POR CIENTO RESPECTO A LO PROGRAMADO


Se cumple con lo programado

EVALUACIÓN POR INDICADOR

Positivo

DEPENDENCIA GENERAL: A00 Presidencia
DEPENDENCIA AUXILIAR: 137 Simplificación administrativa

Elaboró: C.P. Montoya Guerrero





PBRM -08B FICHA TÉCNICA DE SEGUIMIENTO DE INDICADORES 2023 DE GESTIÓN O ESTRATÉGICO

TIPO DE FICHA: OSFEM

MUNICIPIO DE IXTAPALUCA

PILAR DE DESARROLLO/EJE TRANSVERSAL:
TEMA DE DESARROLLO:
PROGRAMA PRESUPUESTARIO:
PROYECTO PRESUPUESTARIO:

Pilar 1: Social
Educación Incluyente y de Calidad
Educación Media Superior
Apoyo Municipal a la Educación Básica

Comprende las acciones de apoyo tendientes a mejorar los servicios de bachillerato general y tecnológico en las modalidades escolarizada, no escolarizada, mixto, a distancia y abierto, conforme a los programas de estudio establecidos en el plan y programas autorizados por la SEP, fortaleciendo la formación, actualización, capacitación y profesionalización de docentes y administrativos en concordancia con las necesidades del proceso educativo.

OBJETIVO DEL PROGRAMA PRESUPUESTARIO:
DEPENDENCIA GENERAL:
DEPENDENCIA AUXILIAR:

O00 Educación Media Superior
141 Educación

ESTRUCTURA DEL INDICADOR

NOMBRE DEL INDICADOR:
FÓRMULA DE CÁLCULO:
INTERPRETACIÓN:
DIMENSIÓN QUE ATIENDE:
DESCRIPCIÓN DEL FACTOR DE COMPARACIÓN:
AMBITO GEOGRAFICO
COBERTURA
LINEA BASE

Porcentaje de planteles educativos verificados
(Planteles educativos verificados/Planteles educativos existentes)\* 100
Verificar necesidades de planteles educativos de media superior
Planteles Educativos
Información Municipal
Municipal
Municipal
2022
FRECUENCIA DE MEDICIÓN: Trimestral

Numero: NC 3

COMPORTAMIENTO DE LAS VARIABLES DURANTE EL TRIMESTRE Enero-Marzo

Table with 12 columns: Variable, Unidad de Medida, Operación, Meta Anual, Programado, %, Alcance, %, Programado, %, Alcance, %. Rows include 'Planteles Educativos Verificados' and 'Planteles Educativos Existentes'.

COMPORTAMIENTO DEL INDICADOR

DESCRIPCIÓN DE LA META ANUAL

Refiere al trabajo en colaboración con otras instituciones para los insumos

Table showing quarterly and annual progress for 'META ANUAL' with columns for Programado, Alcance, and EFA.

DESCRIPCIÓN DE CUESTADOS Y JUSTIFICACIÓN EN CASO DE VARIACIÓN SUPERIOR O INFERIOR AL 10% POR C/TO RESPECTO AL PROGRAMADO

Se cumple con lo programado

EVALUACIÓN POR INDICADOR

Positivo

DEPENDENCIA GENERAL: O00 Educación Media Superior
DEPENDENCIA AUXILIAR: 141 Educación

Elaboró
Lic. Edith Lizbeth Arvizu Villeda
Enlace de Programación

Official stamp of the 'DIRECCIÓN DE EDUCACIÓN - DISTRITO DE AYUNTAMIENTO DE IXTAPALUCA' and a signature of 'Porfirio Hernández Sabás Martín Vázquez, Director de Educación Municipal'.



PBRM -08B FICHA TÉCNICA DE SEGUIMIENTO DE INDICADORES 2023 DE GESTIÓN O ESTRATÉGICO

TIPO DE FICHA: OSFEM

MUNICIPIO DE IXTAPALUCA

PILAR DE DESARROLLO/EJE TRANSVERSAL:
TEMA DE DESARROLLO:
PROGRAMA PRESUPUESTARIO:
PROYECTO PRESUPUESTARIO:

Pilar 1: Social
Desarrollo humano incluyente, sin discriminación y libre de violencia
Oportunidades para los jóvenes
Bienestar y orientación juvenil

OBJETIVO DEL PROGRAMA PRESUPUESTARIO:

Contiene acciones que se orientan a brindar más y mejores oportunidades a los jóvenes que les permitan alcanzar su desarrollo físico - mental adecuado, que les permita incorporarse a la sociedad de manera productiva.

DEPENDENCIA GENERAL:
DEPENDENCIA AUXILIAR:

Desarrollo social
Atención a los jóvenes

ESTRUCTURA DEL INDICADOR

NOMBRE DEL INDICADOR:
FÓRMULA DE CÁLCULO:
INTERPRETACIÓN:
DIMENSIÓN QUE ATIENDE:
DESCRIPCIÓN DEL FACTOR DE COMPARACIÓN:
AMBITO GEOGRAFICO
COBERTURA
LINEA BASE

Porcentaje de actividades de orientación vocacional realizadas.
(Actividades de orientación vocacional realizadas/Actividades de orientación vocacional programadas) \* 100
Jovenes que serán beneficiados por medio de programas y proyectos que se realicen a través del instituto.
Municipal
FRECUENCIA DE MEDICIÓN: Trimestral
Se tendrá un margen de comparación con el plan del año anterior
Municipal
Municipal
2023

Numero: NC 3

COMPORTAMIENTO DE LAS VARIABLES DURANTE EL TRIMESTRE: Enero - Marzo

Table with 12 columns: VARIABLE, UNIDAD DE MEDIDA, OPERACIÓN, META ANUAL, AVANCE TRIMESTRAL (Programado, %, Alcanzado, %), AVANCE ACUMULADO (Programado, %, Alcanzado, %). Rows include 'Actividades de orientación vocacional realizadas' and 'Actividades de orientación vocacional programadas'.

COMPORTAMIENTO DEL INDICADOR
DESCRIPCIÓN DE LA META ANUAL

Generar conocimiento y preparación en los jóvenes, con base en las capacitaciones y actividades brindadas por parte del Instituto y otras dependencias

Table for SEMAFORO showing META ANUAL, AVANCE TRIMESTRAL, and AVANCE ACUMULADO with columns for Programado, Alcanzado, EF%, and SEMAFORO.

DESCRIPCIÓN DE RESULTADOS Y JUSTIFICACIÓN EN CASO DE VARIACIÓN SUPERIOR A + 10 POR CIENTO RESPECTO A LO PROGRAMADO

Se dio cumplimiento a todas las actividades en este trimestre, llevando a cabo los concursos y actividades en las comunidades jóvenes.

EVALUACIÓN POR INDICADOR


Se dio cumplimiento del 100% respecto a lo programado.

Elaboró

[Signature]

Lic. Daniel Sánchez Olmos

Director de la Dependencia



C. José Guadalupe Hernández Pérez



PBRM -08B FICHA TÉCNICA DE SEGUIMIENTO DE INDICADORES 2023 DE GESTIÓN O ESTRATÉGICO

TIPO DE FICHA: OSFEM

MUNICIPIO DE IXTAPALUCA

PILAR DE DESARROLLO/EJE TRANSVERSAL:
TEMA DE DESARROLLO:
PROGRAMA PRESUPUESTARIO:
PROYECTO PRESUPUESTARIO:

Pilar 1: Social
Desarrollo humano Incluyente, sin discriminación y libre de violencia
Oportunidades para los Jóvenes
Bienestar y orientación Juvenil

OBJETIVO DEL PROGRAMA PRESUPUESTARIO:

Contiene acciones que se orientan a brindar más y mejores oportunidades a los Jóvenes que les permitan alcanzar su desarrollo físico - mental adecuado, que les permita Incorporarse a la sociedad de manera productiva.

DEPENDENCIA GENERAL:
DEPENDENCIA AUXILIAR:

Desarrollo social
Atención a los Jóvenes

ESTRUCTURA DEL INDICADOR

NOMBRE DEL INDICADOR:
FÓRMULA DE CÁLCULO:
INTERPRETACIÓN:
DIMENSIÓN QUE ATIENDE:
DESCRIPCIÓN DEL FACTOR DE COMPARACIÓN:
AMBITO GEOGRAFICO
COBERTURA
LINEA BASE

Porcentaje de jóvenes participantes en concursos beneficiados con estímulos.
(Jóvenes participantes en concursos que reciben estímulos/Jóvenes participantes en concursos) \*100
Jóvenes que serán beneficiados por medio de programas y proyectos que se realicen a través del instituto.
Municipal FRECUENCIA DE MEDICIÓN: Trimestral
Se tendrá un margen de comparación con el plan del año anterior
Municipal
Municipal
2023

Numero: NC 3

COMPORTAMIENTO DE LAS VARIABLES DURANTE EL TRIMESTRE: Enero - Marzo

Table with 12 columns: VARIABLE, UNIDAD DE MEDIDA, OPERACIÓN, META ANUAL, AVANCE TRIMESTRAL (Programado, %, Alcanzado, %), AVANCE ACUMULADO (Programado, %, Alcanzado, %). Rows include 'Jóvenes participantes en concursos que reciben estímulos' and 'Jóvenes participantes en concursos'.

COMPORTAMIENTO DEL INDICADOR

DESCRIPCIÓN DE LA META ANUAL

Generar conocimiento y preparación en los Jóvenes, con base en las capacitaciones y actividades brindadas por parte del Instituto y otras dependencias

Table with 10 columns: META ANUAL, TRIMESTRE: Enero - Marzo, AVANCE TRIMESTRAL (Programado, Alcanzado, EP%, SENAFORO), AVANCE ACUMULADO (Programado, Alcanzado, EP%, SENAFORO). Values include 38%, 36%, 38%, 100%, 38%, 36%, 100%.

DESCRIPCIÓN DE RESULTADOS Y JUSTIFICACIÓN EN CASO DE VARIACIÓN SUPERIOR A + 10 POR CIENTO RESPECTO A LO PROGRAMADO

Se dio cumplimiento a todas las actividades en este trimestre, llevando a cabo los concursos y actividades en las comunidades Jóvenes.

EVALUACIÓN POR INDICADOR


Se dio cumplimiento del 100% respecto a lo programado.

Elaboró

[Signature]

Lic. Daniel Sánchez Olmos

Director de la Dependencia





PBRM -08B FICHA TÉCNICA DE SEGUIMIENTO DE INDICADORES 2023 DE GESTIÓN O ESTRATÉGICO

TIPO DE FICHA: OSFEM

MUNICIPIO DE IXTAPALUCA

PILAR DE DESARROLLO/EJE TRANSVERSAL:
TEMA DE DESARROLLO:
PROGRAMA PRESUPUESTARIO:
PROYECTO PRESUPUESTARIO:

Eje transversal II Gobierno Moderno, Capaz y Responsable.
Eficiencia en el sector público.
01030501 Asistencia Jurídica al Ejecutivo
010305010105 Asesoría Jurídica al Ayuntamiento.

OBJETIVO DEL PROGRAMA PRESUPUESTARIO:
DEPENDENCIA GENERAL:
DEPENDENCIA AUXILIAR:

Comprende todas las acciones orientadas al fortalecimiento y mejora de los procedimientos regulatorios y conductos legales establecidos, que influyan directamente en la garantía jurídica del gobierno y la sociedad.
M00 Consejería Jurídica
155 Área Jurídica

ESTRUCTURA DEL INDICADOR

NOMBRE DEL INDICADOR:
FÓRMULA DE CÁLCULO:
INTERPRETACIÓN:
DIMENSIÓN QUE ATIENDE:
DESCRIPCIÓN DEL FACTOR DE COMPARACIÓN:
ÁMBITO GEOGRÁFICO:
COBERTURA:
LÍNEA BASE:

Tasa de variación de procedimientos jurídicos regulatorios mejorados.
((Procedimientos jurídicos regulatorios mejorados en el año actual/Procedimientos jurídicos regulatorios mejorados en el año anterior)-1)\*100
Realizar procedimientos jurídicos.
Eficiencia
FRECUENCIA DE MEDICIÓN: Anual
Emplear la información municipal.
Municipal
Municipal
2023

Numero: NF 1

COMPORTAMIENTO DE LAS VARIABLES DURANTE EL TRIMESTRE: Enero - Marzo

Table with 12 columns: VARIABLE, UNIDAD DE MEDIDA, OPERACIÓN, META ANUAL, AVANCE TRIMESTRAL (Programado, %, Alcanzado, %), AVANCE ACUMULADO (Programado, %, Alcanzado, %). Rows show data for 'Procedimientos jurídicos regulatorios mejorados en el año actual' and 'Procedimientos jurídicos regulatorios mejorados en el año anterior'.

COMPORTAMIENTO DEL INDICADOR
DESCRIPCIÓN DE LA META ANUAL

Desarrollar procedimientos mejorados dando explicaciones de mecanismos jurídicos.

Table with 10 columns: META ANUAL, AVANCE TRIMESTRAL (Programado, Alcanzado, EF%, SEMAFORO), AVANCE ACUMULADO (Programado, Alcanzado, EF%, SEMAFORO). Shows 100% completion for the first quarter.

DESCRIPCIÓN DE RESULTADOS Y JUSTIFICACIÓN EN CASO DE VARIACIÓN SUPERIOR A + 10 POR CIENTO RESPECTO A LO PROGRAMADO

Se programó en el cuarto trimestre.


EVALUACIÓN POR INDICADOR

Positivo

DEPENDENCIA GENERAL: M00 Consejería Jurídica
DEPENDENCIA AUXILIAR: 155 Área Jurídica.

Elaboró

C. Elizabeth Elena Ortega Gil



Director de la Dependencia

Arturo Reyes Cárdenas.





MUNICIPIO DE IXTAPALUCA

PBRM -08B FICHA TÉCNICA DE SEGUIMIENTO DE INDICADORES 2023 DE GESTIÓN O ESTRATÉGICO

TIPO DE FICHA:

OSFEM

PILAR DE DESARROLLO/EJE TRANSVERSAL:
TEMA DE DESARROLLO:
PROGRAMA PRESUPUESTARIO:
PROYECTO PRESUPUESTARIO:

Eje transversal II Gobierno Moderno, Capaz y Responsable.
Eficiencia en el sector público.
01030501 Asistencia Jurídica al Ejecutivo
010305010105 Asesoría Jurídica al Ayuntamiento.

OBJETIVO DEL PROGRAMA PRESUPUESTARIO:
DEPENDENCIA GENERAL:
DEPENDENCIA AUXILIAR:

Comprende todas las acciones orientadas al fortalecimiento y mejora de los procedimientos regulatorios y conductos legales establecidos, que influyan directamente en la garantía jurídica del gobierno y la sociedad.
M00 Consejería Jurídica
155 Area Jurídica

ESTRUCTURA DEL INDICADOR

NOMBRE DEL INDICADOR:
FÓRMULA DE CÁLCULO:
INTERPRETACIÓN:
DIMENSIÓN QUE ATIENDE:
DESCRIPCIÓN DEL FACTOR DE COMPARACIÓN:
AMBITO GEOGRÁFICO:
COBERTURA:
LINEA BASE:

Porcentaje de asesores jurídicos municipales capacitados.
(Asesores Jurídicos municipales capacitados/Total de asesores jurídicos en el Ayuntamiento)\*100
Realizar asesorías pertinentes al personal.
Eficiencia FRECUENCIA DE MEDICIÓN: Anual
Empiea asesoramiento tecnico de la información municipal.
Municipal
Municipal
2023

Numero: NP 1

COMPORTAMIENTO DE LAS VARIABLES DURANTE EL TRIMESTRE: Enero - Marzo

Table with columns: VARIABLE, UNIDAD DE MEDIDA, OPERACIÓN, META ANUAL, AVANCE TRIMESTRAL (Programado, %, Alcanzado, %), AVANCE ACUMULADO (Programado, %, Alcanzado, %). Rows include 'Asesores Jurídicos municipales capacitados' and 'Total de asesores Jurídicos en el Ayuntamiento'.

COMPORTAMIENTO DEL INDICADOR
DESCRIPCIÓN DE LA META ANUAL

Fortalecimiento de conocimientos Jurídicos.

Table for quarterly performance: TRIMESTRE: Enero - Marzo. Columns for META ANUAL, AVANCE TRIMESTRAL, and AVANCE ACUMULADO with sub-columns for Programado, Alcanzado, EPK, and SEMAFORO.

DESCRIPCIÓN DE RESULTADOS Y JUSTIFICACIÓN EN CASO DE VARIACIÓN SUPERIOR A + 10 POR CIENTO RESPECTO A LO PROGRAMADO

Se programo en el cuarto trimestre.

EVALUACIÓN POR INDICADOR


Positivo

DEPENDENCIA GENERAL:
DEPENDENCIA AUXILIAR:

M00 Consejería Jurídica
155 Area Jurídica.

Elaboró

C.Elizabeth Elena Ortega Gil



Director de la Dependencia

Lic. Gerardo Reyes Cárdenas.



MUNICIPIO DE IXTAPALUCA

PBRM -08B FICHA TÉCNICA DE SEGUIMIENTO DE INDICADORES 2023 DE GESTIÓN O ESTRATÉGICO

TIPO DE FICHA:

OSFEM

PILAR DE DESARROLLO/EJE TRANSVERSAL:
TEMA DE DESARROLLO:
PROGRAMA PRESUPUESTARIO:
PROYECTO PRESUPUESTARIO:

Eje transversal II Gobierno Moderno, Capaz y Responsable.
Eficiencia en el sector público.
01030501 Asistencia Jurídica al Ejecutivo
010305010105 Asesoría Jurídica al Ayuntamiento.

OBJETIVO DEL PROGRAMA PRESUPUESTARIO:
DEPENDENCIA GENERAL:
DEPENDENCIA AUXILIAR:

Comprende todas las acciones orientadas al fortalecimiento y mejora de los procedimientos regulatorios y conductos legales establecidos, que influyen directamente en la garantía jurídica del gobierno y la sociedad.
M00 Consejería Jurídica
155 Área Jurídica

ESTRUCTURA DEL INDICADOR

NOMBRE DEL INDICADOR:
FÓRMULA DE CÁLCULO:
INTERPRETACIÓN:
DIMENSIÓN QUE ATIENDE:
DESCRIPCIÓN DEL FACTOR DE COMPARACIÓN:
AMBITO GEOGRAFICO
COBERTURA
LINEA BASE

Porcentaje de asesorías jurídicas impartidas
(Asesorías jurídicas impartidas/Asesorías jurídicas programadas)\*100
Explicar adecuadamente del funcionamiento de asesorías jurídicas a la ciudadanía.
Eficacia FRECUENCIA DE MEDICIÓN Semestral
Dar seguimiento a las asesorías de la ciudadanía en general.
Municipal
Municipal
2023

Numero: NC 1

COMPORTAMIENTO DE LAS VARIABLES DURANTE EL TRIMESTRE: Enero - Marzo

Table with columns: VARIABLE, UNIDAD DE MEDIDA, OPERACIÓN, META ANUAL, AVANCE TRIMESTRAL (Programado, Alcancado, %), AVANCE ACUMULADO (Programado, Alcancado, %).

COMPORTAMIENTO DEL INDICADOR
DESCRIPCIÓN DE LA META ANUAL

Asesorías Jurídicas programadas e impartidas a la ciudadanía.

Table showing META ANUAL, AVANCE TRIMESTRAL, and AVANCE ACUMULADO with sub-columns for Programado, Alcancado, and EF%.

DESCRIPCIÓN DE RESULTADOS Y JUSTIFICACIÓN EN CASO DE VARIACIÓN SUPERIOR A + 10 POR CIENTO RESPECTO A LO PROGRAMADO

Se programa en el segundo trimestre.

EVALUACIÓN POR INDICADOR

DEPENDENCIA GENERAL:
DEPENDENCIA AUXILIAR:

M00 Consejería Jurídica
155 Área Jurídica.

Elaboró:
C. Elizabeth Elena Ortega Gil



Director de la Dependencia

H. Arturo Reyes Cárdenas.



MUNICIPIO DE IXTAPALUCA

PBRM -08B FICHA TÉCNICA DE SEGUIMIENTO DE INDICADORES 2023 DE GESTIÓN O ESTRATÉGICO

TIPO DE FICHA/ OSFEM

PILAR DE DESARROLLO/EJE TRANSVERSAL:
TEMA DE DESARROLLO:
PROGRAMA PRESUPUESTARIO:
PROYECTO PRESUPUESTARIO:

Eje transversal II Gobierno Moderno, Cepaz y Responsable.
Eficiencia en el sector público.
01030501 Asistencia Jurídica al Ejecutivo
010305010105 Asesoría Jurídica al Ayuntamiento.

OBJETIVO DEL PROGRAMA PRESUPUESTARIO:
DEPENDENCIA GENERAL:
DEPENDENCIA AUXILIAR:

Comprende todas las acciones orientadas al fortalecimiento y mejora de los procedimientos regulatorios y conductas legales establecidos, que influyan directamente en la garantía jurídica del gobierno y la sociedad.
M00 Consejería Jurídica
155 Área Jurídica

ESTRUCTURA DEL INDICADOR

NOMBRE DEL INDICADOR:
FÓRMULA DE CÁLCULO:
INTERPRETACIÓN:
DIMENSIÓN QUE ATIENDE:
DESCRIPCIÓN DEL FACTOR DE COMPARACIÓN:
AMBITO GEOGRAFICO
COBERTURA
LINEA BASE

Porcentaje de demandas en contra de la Administración Pública Municipal atendidas.
(Demandas en contra de la Administración Pública Municipal atendidas/Demandas en contra de la Administración Pública Municipal presentadas)\*100
Demandas en contra de la Administración Pública Municipal.
Eficiencia
FRECUCENCIA DE MEDICIÓN: Semestral
Recibir las demandas en contra la Administración Pública Municipal, llevando todo el procedimiento hasta su culminación
Municipal
Municipal
2023

Numero: NC 3

COMPORTAMIENTO DE LAS VARIABLES DURANTE EL TRIMESTRE: Enero - Marzo

Table with columns: VARIABLE, UNIDAD DE MEDIDA, OPERACIÓN, META ANUAL, AVANCE TRIMESTRAL (Programado, Alcanceado, %), AVANCE ACUMULADO (Programado, Alcanceado, %).

COMPORTAMIENTO DEL INDICADOR
DESCRIPCIÓN DE LA META ANUAL

Demandas atendidas

Summary table for TRIMESTRE: Enero - Marzo showing META ANUAL, AVANCE TRIMESTRAL, and AVANCE ACUMULADO with sub-columns for Programado, Alcanceado, EF%, and SEMAFORO.

DESCRIPCIÓN DE RESULTADOS Y JUSTIFICACIÓN EN CASO DE VARIACIÓN SUPERIOR A + 10 POR CIENTO RESPECTO A LO PROGRAMADO

se programa en el cuarto trimestre.

EVALUACIÓN POR INDICADOR

Positivo

DEPENDENCIA GENERAL:

M00 Consejería Jurídica

DEPENDENCIA AUXILIAR:

155 Área Jurídica.

Elaboró

C.Elizabeth Elena Ortega Gil



Director de la Dependencia

Lic. Arturo Reyes Cárdenas.



MUNICIPIO DE IXTAPALUCA

PBRM -08B FICHA TÉCNICA DE SEGUIMIENTO DE INDICADORES 2023 DE GESTIÓN O ESTRATÉGICO

TIPO DE FICHA: OSFEM

PILAR DE DESARROLLO/EJE TRANSVERSAL:
TEMA DE DESARROLLO:
PROGRAMA PRESUPUESTARIO:
PROYECTO PRESUPUESTARIO:

Eje transversal II Gobierno Moderno, Capaz y Responsable.
Eficiencia en el sector público.
01030501 Asistencia Jurídica al Ejecutivo
010305010105 Asesoría Jurídica al Ayuntamiento.

OBJETIVO DEL PROGRAMA PRESUPUESTARIO:
DEPENDENCIA GENERAL:
DEPENDENCIA AUXILIAR:

Comprende todas las acciones orientadas al fortalecimiento y mejora de los procedimientos regulatorios y conductos legales establecidos, que influyan directamente en la garantía jurídica del gobierno y la sociedad.
MCO Consejería Jurídica
155 Área Jurídica

ESTRUCTURA DEL INDICADOR

NOMBRE DEL INDICADOR:
FÓRMULA DE CÁLCULO:
INTERPRETACIÓN:
DIMENSIÓN QUE ATIENDE:
DESCRIPCIÓN DEL FACTOR DE COMPARACIÓN:
AMBITO GEOGRAFICO:
COBERTURA:
LINEA BASE

Porcentaje de resoluciones jurídicas emitidas
(Resoluciones jurídicas emitidas/Total de asuntos jurídicos recibidos)\*100
Desarrollar las relaciones emitidas dentro del marco legal competente a la Administración.
Eficiencia FRECUENCIA DE MEDICIÓN: Trimestral
Seguir y dar contestación a las resoluciones emitidas por la autoridad competente.
Municipal
Municipal
2023

Numero: NA 1.1

COMPORTAMIENTO DE LAS VARIABLES DURANTE EL TRIMESTRE: Enero - Marzo

Table with columns: VARIABLE, UNIDAD DE MEDIDA, OPERACIÓN, META ANUAL, AVANCE TRIMESTRAL (Programado, Alcancado, %), AVANCE ACUMULADO (Programado, Alcancado, %).

COMPORTAMIENTO DEL INDICADOR
DESCRIPCIÓN DE LA META ANUAL

Dar seguimiento y conclusión a las resoluciones emitidas, teniendo un control de procedimientos de inicio a fin.

Summary table for TRIMESTRE: Enero - Marzo showing META ANUAL, AVANCE TRIMESTRAL, and AVANCE ACUMULADO with Programado, Alcancado, EP%, and SEMAFORO columns.

DESCRIPCIÓN DE RESULTADOS Y JUSTIFICACIÓN EN CASO DE VARIACIÓN SUPERIOR A + 10 POR CIENTO RESPECTO A LO PROGRAMADO

Se cumple con lo programado


EVALUACIÓN POR INDICADOR

DEPENDENCIA GENERAL:
DEPENDENCIA AUXILIAR:

MCO Consejería Jurídica
155 Área Jurídica.

Handwritten signature of C. Elizabeth Elena Ortega Gil

C. Elizabeth Elena Ortega Gil



Director de la Dependencia

Dr. Arturo Reyes Cárdenas



MUNICIPIO DE IXTAPALUCA

PBRM -08B FICHA TÉCNICA DE SEGUIMIENTO DE INDICADORES 2023 DE GESTIÓN O ESTRATÉGICO

TIPO DE FICHA: OSFEM

PILAR DE DESARROLLO/EJE TRANSVERSAL:
TEMA DE DESARROLLO:
PROGRAMA PRESUPUESTARIO:
PROYECTO PRESUPUESTARIO:

Eje transversal II Gobierno Moderno, Capaz y Responsable.
Eficiencia en el sector público.
01030501 Asistencia Jurídica al Ejecutivo
010305010105 Asesoría Jurídica al Ayuntamiento.

OBJETIVO DEL PROGRAMA PRESUPUESTARIO:
DEPENDENCIA GENERAL:
DEPENDENCIA AUXILIAR:

Comprende todas las acciones orientadas al fortalecimiento y mejora de los procedimientos regulatorios y conductos legales establecidos, que influyan directamente en la garantía jurídica del gobierno y la sociedad.
M00 Consejería Jurídica
155 Área Jurídica

ESTRUCTURA DEL INDICADOR

NOMBRE DEL INDICADOR:
FÓRMULA DE CÁLCULO:
INTERPRETACIÓN:
DIMENSIÓN QUE ATIENDE:
DESCRIPCIÓN DEL FACTOR DE COMPARACIÓN:
ÁMBITO GEOGRÁFICO:
COBERTURA:
LINEA BASE

Porcentaje de notificaciones jurídicas presentadas.
(Notificaciones jurídicas presentadas/Notificaciones jurídicas programadas)\*100
Notificaciones dirigidas a la población emitidas conforme a derecho en la cual se regulara u presencia para dar solución a conflictos.
Eficiencia FRECUENCIA DE MEDICIÓN: Trimestral
Desarrollar y dar seguimiento a las notificaciones emitidas conforme a derecho por parte de la Administración Pública Municipal.
Municipal
Municipal
2023

Numero: NA 1.2

COMPORTAMIENTO DE LAS VARIABLES DURANTE EL TRIMESTRE: Enero - Marzo

Table with 12 columns: VARIABLE, UNIDAD DE MEDIDA, OPERACIÓN, META ANUAL, AVANCE TRIMESTRAL (Programado, %, Alcancado, %), AVANCE ACUMULADO (Programado, %, Alcancado, %). Rows include 'Notificaciones jurídicas presentadas' and 'Notificaciones jurídicas programadas'.

COMPORTAMIENTO DEL INDICADOR
DESCRIPCIÓN DE LA META ANUAL

Tener el concentrado de las notificaciones emitidas a la población.

Summary table for TRIMESTRE: Enero - Marzo showing META ANUAL, AVANCE TRIMESTRAL, and AVANCE ACUMULADO with columns for Programado, Alcancado, EF%, and SEMAFORO.

DESCRIPCIÓN DE RESULTADOS Y JUSTIFICACIÓN EN CASO DE VARIACIÓN SUPERIOR A + 10 POR CIENTO RESPECTO A LO PROGRAMADO

Se cumple con lo programado

EVALUACIÓN POR INDICADOR


Positivo

DEPENDENCIA GENERAL:
DEPENDENCIA AUXILIAR:

M00 Consejería Jurídica
155 Área Jurídica.

Elaboró

C.Elizabeth Elena Ortega Gil



Director de la Dependencia

Arturo Reyes Cárdenas.



MUNICIPIO DE IXTAPALUCA

PBRM -08B FICHA TÉCNICA DE SEGUIMIENTO DE INDICADORES 2023 DE GESTIÓN O ESTRATÉGICO

TIPO DE FICHA: OSFEM

PILAR DE DESARROLLO/EJE TRANSVERSAL:
TEMA DE DESARROLLO:
PROGRAMA PRESUPUESTARIO:
PROYECTO PRESUPUESTARIO:

Eje transversal I: Gobierno Moderno, Capaz y Responsable.
Eficiencia en el sector público.
01030501 Asistencia Jurídica al Ejecutivo
010305010105 Asesoría Jurídica al Ayuntamiento.

OBJETIVO DEL PROGRAMA PRESUPUESTARIO:
DEPENDENCIA GENERAL:
DEPENDENCIA AUXILIAR:

Comprende todas las acciones orientadas al fortalecimiento y mejora de los procedimientos regulatorios y conductas legales establecidas, que influyan directamente en la garantía jurídica del gobierno y la sociedad.
M00 Consejería Jurídica
155 Área Jurídica

ESTRUCTURA DEL INDICADOR

NOMBRE DEL INDICADOR:
FÓRMULA DE CÁLCULO:
INTERPRETACIÓN:
DIMENSIÓN QUE ATIENDE:
DESCRIPCIÓN DEL FACTOR DE COMPARACIÓN:
AMBITO GEOGRAFICO:
COBERTURA:
LINEA BASE:

Porcentaje de tramitación de asuntos jurídicos realizados.
(Tramites de asuntos jurídicos realizados / Tramites de asuntos jurídicos programados) \* 100
Desarrollar adecuadamente la tramitación de expedientes, estableciendo y regulando.
Eficiencia
FRECUCIA DE MEDICIÓN: Trimestral
Emplear adecuadamente la tramitación de expedientes, estableciendo y regulando.
Municipal
Municipal
2023

Numero: NA 2.1

COMPORTAMIENTO DE LAS VARIABLES DURANTE EL TRIMESTRE: Enero - Marzo

Table with columns: VARIABLE, UNIDAD DE MEDIDA, OPERACIÓN, META ANUAL, AVANCE TRIMESTRAL (Programado, Alcancado, %), AVANCE ACUMULADO (Programado, Alcancado, %).

COMPORTAMIENTO DEL INDICADOR
DESCRIPCIÓN DE LA META ANUAL

Dar cumplimiento a la tramitación de expediente en tiempo y forma.

Summary table for TRIMESTRE: Enero - Marzo showing META ANUAL, AVANCE TRIMESTRAL, and AVANCE ACUMULADO with 100% completion.

DESCRIPCIÓN DE RESULTADOS Y JUSTIFICACIÓN EN CASO DE VARIACIÓN SUPERIOR A + 10 POR CIENTO RESPECTO A LO PROGRAMADO

Se cumple con lo programado

EVALUACIÓN POR INDICADOR

Positivo

DEPENDENCIA GENERAL:
DEPENDENCIA AUXILIAR:

M00 Consejería Jurídica
155 Área Jurídica.

Handwritten signature of C. Elizabeth Elena Ortega Gil

C. Elizabeth Elena Ortega Gil



Director de la Dependencia

Handwritten signature of Lic. Arturo Reyes Cárdenas

Lic. Arturo Reyes Cárdenas



MUNICIPIO DE IXTAPALUCA

PBRM -08B FICHA TÉCNICA DE SEGUIMIENTO DE INDICADORES 2023 DE GESTIÓN O ESTRATÉGICO

TIPO DE FICHA: OSFEM

PILAR DE DESARROLLO/EJE TRANSVERSAL:
TEMA DE DESARROLLO:
PROGRAMA PRESUPUESTARIO:
PROYECTO PRESUPUESTARIO:

Pilar 1: Social
Desarrollo Humano Incluyente sin discriminación y libre de violencia
02020201 Desarrollo comunitario
0202020101 Promoción a la participación comunitaria
Incluye proyectos cuyas acciones de coordinación para la concurrencia de los recursos en los programas de desarrollo social se orientan a la mejora de los distintos ámbitos de los municipios y de los grupos sociales que en ellos habitan, en especial a los de mayor vulnerabilidad y que tengan como propósito asegurar la reducción de la pobreza.
I01 Desarrollo Social
139 Control Social

OBJETIVO DEL PROGRAMA PRESUPUESTARIO:
DEPENDENCIA GENERAL:
DEPENDENCIA AUXILIAR:

ESTRUCTURA DEL INDICADOR

NOMBRE DEL INDICADOR:
FÓRMULA DE CÁLCULO:
INTERPRETACIÓN:
DIMENSIÓN QUE ATIENDE:
DESCRIPCIÓN DEL FACTOR DE COMPARACIÓN:
ÁMBITO GEOGRÁFICO:
COBERTURA:
LINEA BASE:

Porcentaje de solicitudes de programas sociales atendidas
(Solicitudes de programas sociales atendidos/ Solicitudes de programas sociales en trámite)\*100
Seguimiento de las solicitudes de ayuda mediante los programas sociales de apoyo municipal
Eficiencia
Gestión
Municipal
Municipal
2023

Numero: NC 1

COMPORTAMIENTO DE LAS VARIABLES DURANTE EL TRIMESTRE: Enero - Marzo

Table with 12 columns: VARIABLE, UNIDAD DE MEDIDA, OPERACIÓN, META ANUAL, AVANCE TRIMESTRAL (Programado, Alcance), AVANCE ACUMULADO (Programado, Alcance). Rows include 'Solicitudes de programas sociales atendidas' and 'Solicitudes de programas sociales en trámite'.

COMPORTAMIENTO DEL INDICADOR
DESCRIPCIÓN DE LA META ANUAL

Garantizar la igualdad de oportunidades para abatir los índices de pobreza generando fuentes de empleo en el Municipio.

Summary table for the indicator showing annual goal (100%) and current progress (50% for Programado, 0% for Alcance) for the trimester of January to March.

DESCRIPCIÓN DE RESULTADOS Y JUSTIFICACIÓN EN CASO DE VARIACIÓN SUPERIOR A +10 POR CIENTO RESPECTO A LO PROGRAMADO

No se cumplió con las metas, aún no se tenía liberado el presupuesto

EVALUACIÓN POR INDICADOR

Critico

DEPENDENCIA GENERAL: I01 Desarrollo Social
DEPENDENCIA AUXILIAR: 139 Control Social

Elaboró

Lic. Guillermo Ortega Vázquez





MUNICIPIO DE IXTAPALUCA

PBRM -08B FICHA TÉCNICA DE SEGUIMIENTO DE INDICADORES 2023 DE GESTIÓN O ESTRATÉGICO

TIPO DE FICHA: OSFEM

PILAR DE DESARROLLO/EJE TRANSVERSAL:
TEMA DE DESARROLLO:
PROGRAMA PRESUPUESTARIO:
PROYECTO PRESUPUESTARIO:

Pilar 1: Social
Alimentación y nutrición para las familias
02060501 Alimentación y nutrición familiar
020605010102 Dotación alimenticia a población marginada
Incluye el grupo de proyectos que tienen como proposito procurar elevar el estado nutricional de grupos vulnerables, promover la autosuficiencia alimenticia en zonas y comunidades marginadas y fomentar habitos adecuados de consumo.
I01 Desarrollo Social
139 Control Social

OBJETIVO DEL PROGRAMA PRESUPUESTARIO:
DEPENDENCIA GENERAL:
DEPENDENCIA AUXILIAR:

ESTRUCTURA DEL INDICADOR

NOMBRE DEL INDICADOR: Porcentaje de solicitudes beneficiadas con la entrega de apoyos nutricionales.
FORMULA DE CÁLCULO: (Número de solicitudes de apoyo nutricional beneficiadas / Total de solicitudes de apoyo nutricional presentadas) \*100
INTERPRETACIÓN: Población beneficiadas con paquetes nutricionales
DIMENSIÓN QUE ATIENDE: Eficiencia
DESCRIPCIÓN DEL FACTOR DE COMPARACIÓN: Gestión
AMBITO GEOGRAFICO: Municipal
COBERTURA: Municipal
LINEA BASE: 2023

FRECUENCIA DE MEDICIÓN: Trimestral

Numero: NC 1

COMPORTAMIENTO DE LAS VARIABLES DURANTE EL TRIMESTRE: Enero - Marzo

Table with columns: VARIABLE, UNIDAD DE MEDIDA, OPERACIÓN, META ANUAL, AVANCE TRIMESTRAL (Programado, Alcancado), AVANCE ACUMULADO (Programado, Alcancado). Rows include 'Numero de solicitudes de apoyo nutricional beneficiadas' and 'Total de solicitudes de apoyo nutricional presentadas'.

COMPORTAMIENTO DEL INDICADOR
DESCRIPCIÓN DE LA META ANUAL

Información Municipal

Table showing 'META ANUAL' and 'AVANCE TRIMESTRAL' for 'TRIMESTRE: Enero - Marzo' with columns for 'Programado', 'Alcancado', and 'EPA'.

DESCRIPCIÓN DE RESULTADOS Y JUSTIFICACIÓN EN CASO DE VARIACIÓN SUPERIOR A +/-10 POR CIENTO RESPECTO A LO PROGRAMADO

No se cumplio con las metas, aun no se tenia liberado el presupuesto

EVALUACIÓN POR INDICADOR

Critico

DEPENDENCIA GENERAL: I01 Desarrollo Social
DEPENDENCIA AUXILIAR: 139 Control Social

Handwritten signature of Guillermo Ortega Vázquez with text 'Elaboró' and 'Lic. Guillermo Ortega Vázquez'.







MUNICIPIO DE IXTAPALUCA

PBRM -08B FICHA TÉCNICA DE SEGUIMIENTO DE INDICADORES 2023 DE GESTIÓN O ESTRATÉGICO

TIPO DE FICHA: OSFEM

PILAR DE DESARROLLO/EJE TRANSVERSAL:
TEMA DE DESARROLLO:
PROGRAMA PRESUPUESTARIO:
PROYECTO PRESUPUESTARIO:

Pilar 1: Social
Alimentación y nutrición para las familias
02060501 Alimentación y nutrición familiar
020605010102 Dotación alimenticia a población marginada
Incluye el grupo de proyectos que tienen como proposito procurar elevar el estado nutricional de grupos vulnerables, promover la autosuficiencia alimenticia en zonas y comunidades marginadas y fomentar habitos adecuados de consumo.
I01 Desarrollo Social
139 Control Social

OBJETIVO DEL PROGRAMA PRESUPUESTARIO:
DEPENDENCIA GENERAL:
DEPENDENCIA AUXILIAR:

ESTRUCTURA DEL INDICADOR

NOMBRE DEL INDICADOR:
FÓRMULA DE CÁLCULO:
INTERPRETACIÓN:
DIMENSIÓN QUE ATIENDE:
DESCRIPCIÓN DEL FACTOR DE COMPARACIÓN:
AMBITO GEOGRAFICO
COBERTURA
LINEA BASE

Porcentaje de estudios socioeconomicos realizados.
(Numero de estudios socioeconomicos realizados/Total de estudios socioeconomicos solicitados)\*100
Supervisiones que se realizan en el Municipio de Ixtapaluca a las diferentes comunidades para la revision del aprovechamiento del apoyo alimentario otorgado
Eficiencia
FRECUENCIA DE MEDICIÓN: Trimestral
Gestión
Municipal
Municipal
2023

Numero: NC 2

COMPORTAMIENTO DE LAS VARIABLES DURANTE EL TRIMESTRE: Enero - Marzo

Table with 12 columns: VARIABLE, UNIDAD DE MEDIDA, OPERACION, META ANUAL, Programado, Alcanzado, %, AVANCE TRIMESTRAL, Programado, %, Alcanzado, %.

COMPORTAMIENTO DEL INDICADOR
DESCRIPCIÓN DE LA META ANUAL

Lograr disminuir el indice de rezago en materia de alimentacion en el Municipio entregando apoyos nutricionales

Table with 12 columns: META ANUAL, Programado, Alcanzado, %, AVANCE TRIMESTRAL, Programado, Alcanzado, %, SEMAFORO.

DESCRIPCIÓN DE RESULTADOS Y JUSTIFICACIÓN EN CASO DE VARIACIÓN SUPERIOR A +10 POR CIENTO RESPECTO A LO PROGRAMADO

No se cumplio con las metas, aun no se tenia liberado el presupuesto


EVALUACIÓN POR INDICADOR

Crítico

DEPENDENCIA GENERAL:
DEPENDENCIA AUXILIAR:

I01 Desarrollo Social
139 Control Social

Handwritten signature and name: Lc. Guillermo Ortega Vázquez





MUNICIPIO DE IXTAPALUCA

PBR: FICHA TÉCNICA DE SEGUIMIENTO DE INDICADORES 2023 DE GESTIÓN O ESTRATÉGICO

TIPO DE FICHA: OSFEM

PILAR DE DESARROLLO/EJE TRANSVERSAL:

Pilar 1: Social

TEMA DE DESARROLLO:

Alimentación y nutrición para las familias

PROGRAMA PRESUPUESTARIO:

02060501 Alimentación y nutrición familiar

PROYECTO PRESUPUESTARIO:

020605010102 Dotación alimenticia a población marginada

OBJETIVO DEL PROGRAMA PRESUPUESTARIO:

Incluye el grupo de proyectos que tienen como propósito procurar elevar el estado nutricional de grupos vulnerables, promover la autosuficiencia alimenticia en zonas y comunidades marginadas y fomentar hábitos adecuados de consumo.

DEPENDENCIA GENERAL:

101 Desarrollo Social

DEPENDENCIA AUXILIAR:

139 Control Social

ESTRUCTURA DEL INDICADOR

NOMBRE DEL INDICADOR:

Porcentaje de pláticas de fomento hábitos adecuados y aprovechamiento de apoyos nutricionales realizadas.

FÓRMULA DE CÁLCULO:

(Número de pláticas de fomento hábitos adecuados y aprovechamiento de apoyos nutricionales realizadas / Total de pláticas de fomento hábitos adecuados y aprovechamiento de apoyos nutricionales programadas) \* 100

INTERPRETACIÓN:

Se realizan orientaciones para concientización de la población.

DIMENSIÓN QUE ATIENDE:

Eficiencia.

FRECUENCIA DE MEDICIÓN:

Trimestral

DESCRIPCIÓN DEL FACTOR DE COMPARACIÓN:

Gestión

AMBITO GEOGRAFICO

Municipal

COBERTURA

Municipal

LÍNEA BASE

2023

Numero: NC 3

COMPORTAMIENTO DE LAS VARIABLES DURANTE EL TRIMESTRE: Enero - Marzo

| VARIABLE   | UNIDAD DE MEDIDA | OPERACIÓN | META ANUAL | AVANCE TRIMESTRAL |        |           | AVANCE ACUMULADO |   |           |   |       |
|--|------------------|-----------|------------|-------------------|--------|-----------|------------------|---|-----------|---|-------|
|  |                  |           |            | Programado        | %      | Alcanzado | Programado       | % | Alcanzado | % |       |
| Número de pláticas de fomento hábitos adecuados y aprovechamiento de apoyos nutricionales realizadas | Pláticas         | Sumable   | 4          | 2                 | 50.00% | 0         | 0.00%            | 2 | 50.00%    | 0 | 0.00% |
| Total de pláticas de fomento hábitos adecuados y aprovechamiento de apoyos nutricionales programadas | Pláticas         | Sumable   | 4          | 2                 | 50.00% | 0         | 0.00%            | 2 | 50.00%    | 0 | 0.00% |

COMPORTAMIENTO DEL INDICADOR

DESCRIPCIÓN DE LA META ANUAL

Lograr disminuir el índice de rezago en materia de alimentación en el Municipio entregando apoyos nutricionales

| META ANUAL | TRIMESTRE: Enero - Marzo |           |     |          | SEMAFORO |
|------------|--------------------------|-----------|-----|----------|----------|
|            | Programado               | Alcanzado | EF% | SEMAFORO |          |
| 100%       | 100%                     | 0%        | 0%  | 0%       | 100%     |

DESCRIPCIÓN DE RESULTADOS Y JUSTIFICACIÓN EN CASO DE VARIACIÓN SUPERIOR A 10 POR CIENTO RESPECTO A LO PROGRAMADO

No se cumplió con las metas, aun no se tenía liberado el presupuesto

EVALUACIÓN POR INDICADOR

Crítico

DEPENDENCIA GENERAL:

101 Desarrollo Social

DEPENDENCIA AUXILIAR:

139 Control Social

Elaboró  
Lic. Guillermo Ortega Vázquez





MUNICIPIO DE IXTAPALUCA

PBRM -08B FICHA TÉCNICA DE SEGUIMIENTO DE INDICADORES 2023 DE GESTIÓN O ESTRATÉGICO

TIPO DE FICHA: OSFEM

PILAR DE DESARROLLO/EJE TRANSVERSAL:
TEMA DE DESARROLLO:
PROGRAMA PRESUPUESTARIO:
PROYECTO PRESUPUESTARIO:

Pilar 4
Derechos Humanos
01020401 Derechos Humanos
102040102 Protección y defensa de los derechos humanos

OBJETIVO DEL PROGRAMA PRESUPUESTARIO:

Engloba los proyectos orientados a proteger, defender y garantizar los derechos humanos de todas las personas que se encuentren en cada territorio municipal, sin discriminación por condición alguna y fomentar la cultura de los derechos humanos para promover el respeto y la tolerancia entre los individuos en todos los ámbitos de la interrelación social apoyando a las organizaciones sociales que impulsan estas actividades.

DEPENDENCIA GENERAL:
DEPENDENCIA AUXILIAR:

A02 Derechos Humanos
102 Derechos Humanos

ESTRUCTURA DEL INDICADOR

NOMBRE DEL INDICADOR:

Porcentaje de capacitaciones en materia de derechos humanos.

FÓRMULA DE CÁLCULO:

(Capacitaciones en materia de derechos humanos proporcionadas/Capacitaciones en materia de derechos humanos programadas) \*100

INTERPRETACIÓN:

Mide el avance municipal a nivel estatal y nacional.

DIMENSIÓN QUE ATIENDE:

Intapalucana

FRECUENCIA DE MEDICIÓN:

Trimestral

DESCRIPCIÓN DEL FACTOR DE COMPARACIÓN:

De conformidad a quejas recibidas por la Defensoría

ÁMBITO GEOGRÁFICO

Municipal

COBERTURA

Municipal

LÍNEA BASE

2023

Numero: NC 1

COMPORTAMIENTO DE LAS VARIABLES DURANTE EL TRIMESTRE: Enero - Marzo

Table with 12 columns: VARIABLE, UNIDAD DE MEDIDA, OPERACIÓN, META ANUAL, AVANCE TRIMESTRAL (Programado, %), AVANCE ACUMULADO (Programado, %).

COMPORTAMIENTO DEL INDICADOR

DESCRIPCIÓN DE LA META ANUAL

Capacitar a las personas y servidores públicos en materia de derechos humanos.

Summary table for the indicator showing annual and trimester goals, progress, and status (SEMAFORO).

DESCRIPCIÓN DE RESULTADOS Y JUSTIFICACIÓN EN CASO DE VARIACIÓN SUPERIOR A + 10 POR CIENTO RESPECTO A LO PROGRAMADO

Se cumplió con lo programado; aún que se sobre paso debido al programa implementado por parte del municipio llamado "Acciones Fuertes Llegando a tu Escuela" en donde se nos asignaba capacitaciones a escuelas del municipio de Ixtapaluca.

EVALUACIÓN POR INDICADOR

DEPENDENCIA GENERAL:
DEPENDENCIA AUXILIAR:

A02 Derechos Humanos
102 Derechos Humanos

Signature of Miguel Ángel Espinosa Ramírez, Sub Director.



Director de la Dependencia

Signature of Luis Ángel Guevara Rivera, Defensor Municipal de los Derechos Humanos.



MUNICIPIO DE IXTAPALUCA

PBRM -08B FICHA TÉCNICA DE SEGUIMIENTO DE INDICADORES 2023 DE GESTIÓN O ESTRATÉGICO

TIPO DE FICHA: OSFEM

PILAR DE DESARROLLO/EJE TRANSVERSAL:  
TEMA DE DESARROLLO:  
PROGRAMA PRESUPUESTARIO:  
PROYECTO PRESUPUESTARIO:

Pilar 4  
Derechos Humanos  
01020401 Derechos Humanos  
10204010102 Protección y defensa de los derechos humanos

OBJETIVO DEL PROGRAMA PRESUPUESTARIO:

Engloba los proyectos orientados a proteger, defender y garantizar los derechos humanos de todas las personas que se encuentren en cada territorio municipal, sin discriminación por condición alguna y fomentar la cultura de los derechos humanos para promover el respeto y la tolerancia entre los individuos en todos los ámbitos de la interrelación social apoyando a las organizaciones sociales que impulsan estas actividades.

DEPENDENCIA GENERAL:  
DEPENDENCIA AUXILIAR:

A02 Derechos Humanos  
102 Derechos Humanos

ESTRUCTURA DEL INDICADOR

NOMBRE DEL INDICADOR:  
FÓRMULA DE CÁLCULO:  
INTERPRETACIÓN:  
DIMENSIÓN QUE ATIENDE:  
DESCRIPCIÓN DEL FACTOR DE COMPARACIÓN:  
ÁMBITO GEOGRÁFICO:  
COBERTURA:  
LINEA BASE

Porcentaje de asesorías jurídicas otorgadas.  
(Número de asesorías otorgadas/Número de asesorías registradas) \*100  
Mide el avance municipal a nivel estatal y nacional.  
Ixtapaluca  
De conformidad a quejas recibidas por la Defensoría Municipal  
Municipal  
Municipal  
2023

FRECUENCIA DE MEDICIÓN: Trimestral

Numero: NC 2

COMPORTAMIENTO DE LAS VARIABLES DURANTE EL TRIMESTRE: Enero - Marzo

| VARIABLE                        | UNIDAD DE MEDIDA | OPERACIÓN | META ANUAL | AVANCE TRIMESTRAL |        |           |         | AVANCE ACUMULADO |        |           |         |
|---------------------------------|------------------|-----------|------------|-------------------|--------|-----------|---------|------------------|--------|-----------|---------|
|                                 |                  |           |            | Programado        | %      | Alcanzado | %       | Programado       | %      | Alcanzado | %       |
| Número de asesorías otorgadas   | Asesorías        | Sumable   | 24         | 8                 | 25.00% | 8         | 100.00% | 8                | 25.00% | 8         | 100.00% |
| Número de asesorías registradas | Asesorías        | Sumable   | 24         | 0                 | 25.00% | 0         | 100.00% | 0                | 25.00% | 0         | 100.00% |

COMPORTAMIENTO DEL INDICADOR  
DESCRIPCIÓN DE LA META ANUAL

Total de asesorías atendidas

| META ANUAL | TRIMESTRE: Enero - Marzo |           |      |          |            |                  |      |          |  |  |
|------------|--------------------------|-----------|------|----------|------------|------------------|------|----------|--|--|
|            | AVANCE TRIMESTRAL        |           |      |          |            | AVANCE ACUMULADO |      |          |  |  |
|            | Programado               | Alcanzado | EF%  | SEMAFORO | Programado | Alcanzado        | EF%  | SEMAFORO |  |  |
| 100%       | 100%                     | 100%      | 100% |          | 100%       | 100%             | 100% |          |  |  |

DESCRIPCIÓN DE RESULTADOS Y JUSTIFICACIÓN EN CASO DE VARIACIÓN SUPERIOR A + 10 POR CIENTO RESPECTO A LO PROGRAMADO

Se cumplió con lo programado

EVALUACIÓN POR INDICADOR

Positivo

DEPENDENCIA GENERAL:  
DEPENDENCIA AUXILIAR:

A02 Derechos Humanos  
102 Derechos Humanos

Miguel Ángel Espinosa Ramírez  
Sub Director



Director de la Dependencia

Luis Ángel Guevara Rivera  
Defensor Municipal de los Derechos Humanos



MUNICIPIO DE IXTAPALUCA

PBRM -08B FICHA TÉCNICA DE SEGUIMIENTO DE INDICADORES 2023 DE GESTIÓN O ESTRATÉGICO

TIPO DE FICHA: OSFEM

PILAR DE DESARROLLO/EJE TRANSVERSAL:
TEMA DE DESARROLLO:
PROGRAMA PRESUPUESTARIO:
PROYECTO PRESUPUESTARIO:

Pilar 4
Derechos Humanos
01020401 Derechos Humanos
102040102 Protección y defensa de los derechos humanos

OBJETIVO DEL PROGRAMA PRESUPUESTARIO:

Engloba los proyectos orientados a proteger, defender y garantizar los derechos humanos de todas las personas que se encuentren en cada territorio municipal, sin discriminación por condición alguna y fomentar la cultura de los derechos humanos para promover el respeto y la tolerancia entre los individuos en todos los ámbitos de la interrelación social apoyando a las organizaciones sociales que impulsan estas actividades.

DEPENDENCIA GENERAL:
DEPENDENCIA AUXILIAR:

A02 Derechos Humanos
102 Derechos Humanos

ESTRUCTURA DEL INDICADOR

NOMBRE DEL INDICADOR:
FORMULA DE CALCULO:
INTERPRETACIÓN:
DIMENSIÓN QUE ATIENDE:
DESCRIPCIÓN DEL FACTOR DE COMPARACIÓN:
AMBITO GEOGRAFICO
COBERTURA
LINEA BASE

Porcentaje de seguimiento a casos de presuntas violaciones a los derechos humanos.
(Casos de presuntas violaciones a los derechos humanos concluidos/Casos de presuntas violaciones a los derechos humanos recibidos) \*100
Medio el avance municipal a nivel estatal y nacional.
Ixtapaluca
FRECUENCIA DE MEDICIÓN: Trimestral
De conformidad a quejas recibidas por la Defensoría Municipal Municipal
Municipal
2023

Numero: NC 3

COMPORTAMIENTO DE LAS VARIABLES DURANTE EL TRIMESTRE: Enero - Marzo

Table with columns: VARIABLE, UNIDAD DE MEDIDA, OPERACIÓN, META ANUAL, AVANCE TRIMESTRAL (Programado, %), AVANCE ACUMULADO (Programado, %). Rows include 'Casos de presuntas violaciones a los derechos humanos concluidos' and 'Casos de presuntas violaciones a los derechos humanos recibidos'.

COMPORTAMIENTO DEL INDICADOR
DESCRIPCIÓN DE LA META ANUAL

Total de casos de presuntas violaciones a derechos humanos.

Summary table for TRIMESTRE: Enero - Marzo showing AVANCE TRIMESTRAL and AVANCE ACUMULADO with columns for Programado, Alcancado, and SEMAFORO.

DESCRIPCIÓN DE RESULTADOS Y JUSTIFICACIÓN EN CASO DE VARIACIÓN SUPERIOR A + 10 POR CIENTO RESPECTO A LO PROGRAMADO

No se cumplió debido a que la Defensoría mantuvo una capacitación constante a los servidores públicos del municipio de Ixtapaluca, lo cual influyó a que hubieran menos violaciones a los derechos humanos de las personas.

EVALUACIÓN POR INDICADOR

Positivo

DEPENDENCIA GENERAL:
DEPENDENCIA AUXILIAR:

A02 Derechos Humanos
102 Derechos Humanos

Handwritten signature of Miguel Angel Espinosa Ramirez, Sub Director.

Miguel Angel Espinosa Ramirez
Sub Director

Director de la Defensoría

Luis Ángel Gerardo Sánchez
Defensor Municipal de los Derechos Humanos





MUNICIPIO DE IXTAPALUCA

PBRM -08B FICHA TÉCNICA DE SEGUIMIENTO DE INDICADORES 2023 DE GESTIÓN O ESTRATÉGICO

TIPO DE FICHA: OSFEM

PILAR DE DESARROLLO/EJE TRANSVERSAL:
TEMA DE DESARROLLO:
PROGRAMA PRESUPUESTARIO:
PROYECTO PRESUPUESTARIO:

Pilar 4
Derechos Humanos
01020401 Derechos Humanos
10204010102 Protección y defensa de los derechos humanos

OBJETIVO DEL PROGRAMA PRESUPUESTARIO:

Engloba los proyectos orientados a proteger, defender y garantizar los derechos humanos de todas las personas que se encuentren en cada territorio municipal, sin discriminación por condición alguna y fomentar la cultura de los derechos humanos para promover el respeto y la tolerancia entre los individuos en todos los ámbitos de la interrelación social apoyando a las organizaciones sociales que impulsan estas actividades.

DEPENDENCIA GENERAL:
DEPENDENCIA AUXILIAR:

A02 Derechos Humanos
102 Derechos Humanos

ESTRUCTURA DEL INDICADOR

NOMBRE DEL INDICADOR:
FORMULA DE CÁLCULO:
INTERPRETACIÓN:
DIMENSIÓN QUE ATIENDE:
DESCRIPCIÓN DEL FACTOR DE COMPARACIÓN:
AMBITO GEOGRAFICO:
COBERTURA:
LINEA BASE:

Porcentaje de personas asistentes a las capacitaciones.
(Número de personas asistentes a las capacitaciones / Población municipal)\*100
Mide el avance municipal a nivel estatal y nacional.
Ixtapaluca
FRECUENCIA DE MEDICIÓN: Trimestral
De conformidad a quejas recibidas por la Defensoría Municipal Municipal
2023

Numero: NA 1.1

COMPORTAMIENTO DE LAS VARIABLES DURANTE EL TRIMESTRE: Enero - Marzo

Table with 12 columns: VARIABLE, UNIDAD DE MEDIDA, OPERACIÓN, META ANUAL, AVANCE TRIMESTRAL (Programado, %, Alcanzado, %), AVANCE ACUMULADO (Programado, %, Alcanzado, %). Rows include 'Número de personas asistentes a las capacitaciones' and 'Población Municipal'.

COMPORTAMIENTO DEL INDICADOR
DESCRIPCIÓN DE LA META ANUAL

Personas capacitadas en materia de derechos humanos

Table showing annual and trimestral progress for 'Personas capacitadas en materia de derechos humanos'. Columns include META ANUAL, AVANCE TRIMESTRAL (Programado, Alcanzado, EF%), SEMAFORO, AVANCE ACUMULADO (Programado, Alcanzado, EF%), SEMAFORO.

DESCRIPCIÓN DE RESULTADOS Y JUSTIFICACIÓN EN CASO DE VARIACIÓN SUPERIOR A +10 POR CIENTO RESPECTO A LO PROGRAMADO

Se cumple con lo programado; aún que se sobre peso debido al programa implementado por parte del municipio llamado "Acciones Fuertes Llegando a la Escuela" en donde se nos asignaban capacitaciones a escuelas del municipio de Ixtapaluca.

EVALUACIÓN POR INDICADOR

Positivo

DEPENDENCIA GENERAL:
DEPENDENCIA AUXILIAR:

A02 Derechos Humanos
102 Derechos Humanos

Handwritten signature of Miguel Angel Espinosa Ramirez, Sub Director.

Director de la Dependencia

Luis Angel Guisvado Rivera
Defensor Municipal de los Derechos Humanos





MUNICIPIO DE IXTAPALUCA

PBRM -088 FICHA TÉCNICA DE SEGUIMIENTO DE INDICADORES 2023 DE GESTIÓN O ESTRATÉGICO

TIPO DE FICHA: OSFEM

PILAR DE DESARROLLO/EJE TRANSVERSAL:
TEMA DE DESARROLLO:
PROGRAMA PRESUPUESTARIO:
PROYECTO PRESUPUESTARIO:

Pilar 4
Derechos Humanos
01020401 Derechos Humanos
10204010102 Protocolación y defensa de los derechos humanos

OBJETIVO DEL PROGRAMA PRESUPUESTARIO:

Engloba los proyectos orientados a proteger, defender y garantizar los derechos humanos de todas las personas que se encuentren en cada territorio municipal, sin discriminación por condición alguna y fomentar la cultura de los derechos humanos para promover el respeto y la tolerancia entre los individuos en todos los ámbitos de la interrelación social apoyando a las organizaciones sociales que impulsan estas actividades.

DEPENDENCIA GENERAL:
DEPENDENCIA AUXILIAR:

A02 Derechos Humanos
102 Derechos Humanos

ESTRUCTURA DEL INDICADOR

NOMBRE DEL INDICADOR:
FORMULA DE CÁLCULO:
INTERPRETACIÓN:
DIMENSIÓN QUE ATIENDE:
DESCRIPCIÓN DEL FACTOR DE COMPARACIÓN:
ÁMBITO GEOGRÁFICO:
COBERTURA:
LINEA BASE:

Porcentaje de servidores públicos Municipales capacitados.
(Servidores públicos capacitados en materia de derechos humanos/Servidores Públicos convocados a la capacitación en materia de derechos humanos) \* 100
Mido el avance municipal a nivel estatal y nacional.
Ixtapaluca
Frecuencia de medición: Trimestral
De conformidad a quejas recibidas por la Defensoría Municipal
Municipal
2023

Numero: NA 1.2

COMPORTAMIENTO DE LAS VARIABLES DURANTE EL TRIMESTRE: Enero - Marzo

Table with 12 columns: VARIABLE, UNIDAD DE MEDIDA, OPERACIÓN, META ANUAL, AVANCE TRIMESTRAL (Programado, %), AVANCE ACUMULADO (Programado, %). Rows include 'Servidores públicos capacitados en materia de derechos humanos' and 'Servidores Públicos convocados a la capacitación en materia de derechos humanos'.

COMPORTAMIENTO DEL INDICADOR
DESCRIPCIÓN DE LA META ANUAL

Servidores públicos capacitados en materia de derechos humanos.

Summary table for the indicator showing 'META ANUAL' (38%), 'AVANCE TRIMESTRAL' (10% Programado, 12% Alcanzado, 127% EPI%), and 'AVANCE ACUMULADO' (10% Programado, 12% Alcanzado, 127% EPI%).

DESCRIPCIÓN DE RESULTADOS Y JUSTIFICACIÓN EN CASO DE VARIACIÓN SUPERIOR A \* 10 POR CIENTO RESPECTO A LO PROGRAMADO

Se cumplió con lo programado

EVALUACIÓN POR INDICADOR

Positivo

DEPENDENCIA GENERAL:
DEPENDENCIA AUXILIAR:

A02 Derechos Humanos
102 Derechos Humanos

Handwritten signature of Miguel Ángel Espinosa Ramírez, Sub Director.

Director de la Dependencia

Luis Angel Guevara Rivera
Defensor Municipal de los Derechos Humanos









MUNICIPIO DE IXTAPALUCA

PBRM -08B FICHA TÉCNICA DE SEGUIMIENTO DE INDICADORES 2023 DE GESTIÓN O ESTRATÉGICO

TIPO DE FICHA: OSFEM

PILAR DE DESARROLLO/EJE TRANSVERSAL:
TEMA DE DESARROLLO:
PROGRAMA PRESUPUESTARIO:
PROYECTO PRESUPUESTARIO:

Pilar 4
Derechos Humanos
01020401 Derechos Humanos
102040102 Protección y defensa de los derechos humanos

OBJETIVO DEL PROGRAMA PRESUPUESTARIO:

Engloba los proyectos orientados a proteger, defender y garantizar los derechos humanos de todas las personas que se encuentren en cada territorio municipal, sin discriminación por condición alguna y fomentar la cultura de los derechos humanos para promover el respeto y la tolerancia entre los individuos en todos los ámbitos de la interrelación social apoyando a las organizaciones sociales que impulsan estas actividades.

DEPENDENCIA GENERAL:
DEPENDENCIA AUXILIAR:

A02 Derechos Humanos
102 Derechos Humanos

ESTRUCTURA DEL INDICADOR

NOMBRE DEL INDICADOR:
FÓRMULA DE CÁLCULO:
INTERPRETACIÓN:
DIMENSIÓN QUE ATIENDE:
DESCRIPCIÓN DEL FACTOR DE COMPARACIÓN:
ÁMBITO GEOGRÁFICO:
COBERTURA:
LINEA BASE:

Porcentaje de campañas de sensibilización e información realizadas.
(Campañas de sensibilización e información realizadas/Campañas de sensibilización e información programadas) \*100
Mide el avance municipal a nivel estatal y nacional.
Ixtapaluca
De conformidad a quejas recibidas por la Defensoría
Municipal
Municipal
2023

Numero: NA 1.3

COMPORTAMIENTO DE LAS VARIABLES DURANTE EL TRIMESTRE: Enero - Marzo

Table with 12 columns: Variable, Unidad de Medida, Operación, Meta Anual, Avance Trimestral (Programado, %), Avance Acumulado (Programado, %).

COMPORTAMIENTO DEL INDICADOR
DESCRIPCIÓN DE LA META ANUAL

Difundir material sobre los derechos humanos.

Table showing performance metrics for the annual goal, including Trimestre (Enero - Marzo) and Avance Acumulado.

DESCRIPCIÓN DE RESULTADOS Y JUSTIFICACIÓN EN CASO DE VARIACIÓN SUPERIOR A + 10 POR CIENTO RESPECTO A LO PROGRAMADO.

Se cumplió con lo programado

EVALUACIÓN POR INDICADOR

Positivo

DEPENDENCIA GENERAL:
DEPENDENCIA AUXILIAR:

A02 Derechos Humanos
102 Derechos Humanos

Handwritten signature of Miguel Ángel Espinosa Ramírez, Sub Director.

Miguel Ángel Espinosa Ramírez
Sub Director

Director de la Dependencia

Luis Ángel Quevedo Rivera
Defensor Municipal de los Derechos Humanos





MUNICIPIO DE IXTAPALUCA

PBRM -08B FICHA TÉCNICA DE SEGUIMIENTO DE INDICADORES 2023 DE GESTIÓN O ESTRATÉGICO

TIPO DE FICHA: OSFEM

PILAR DE DESARROLLO/EJE TRANSVERSAL:
TEMA DE DESARROLLO:
PROGRAMA PRESUPUESTARIO:
PROYECTO PRESUPUESTARIO:

Pilar 4
Derechos Humanos
01020401 Derechos Humanos
10204010102 Protección y defensa de los derechos humanos

OBJETIVO DEL PROGRAMA PRESUPUESTARIO:

Engloba los proyectos orientados a proteger, defender y garantizar los derechos humanos de todas las personas que se encuentren en cada territorio municipal, sin discriminación por condición alguna y fomentar la cultura de los derechos humanos para promover el respeto y la tolerancia entre los individuos en todos los ámbitos de la interrelación social apoyando a las organizaciones sociales que impulsan estas actividades.

DEPENDENCIA GENERAL:
DEPENDENCIA AUXILIAR:

A02 Derechos Humanos
102 Derechos Humanos

ESTRUCTURA DEL INDICADOR

NOMBRE DEL INDICADOR:
FÓRMULA DE CÁLCULO:
INTERPRETACIÓN:
DIMENSIÓN QUE ATIENDE:
DESCRIPCIÓN DEL FACTOR DE COMPARACIÓN:
ÁMBITO GEOGRÁFICO:
COBERTURA:
LINEA BASE:

Porcentaje de solicitudes de intervención.
(Solicitudes de Intervención solventadas/Solicitudes de Intervención presentadas)\*100
Mide el avance municipal a nivel estatal y nacional.
Ixtapaluca
FRECUENCIA DE MEDICIÓN: Trimestral
De conformidad a quejas recibidas por la Defensoría Municipal Municipal
2023

Numero: NA 2.1

COMPORTAMIENTO DE LAS VARIABLES DURANTE EL TRIMESTRE: Enero - Marzo

Table with 12 columns: VARIABLE, UNIDAD DE MEDIDA, OPERACIÓN, META ANUAL, AVANCE TRIMESTRAL (Programado, %), AVANCE ACUMULADO (Programado, %). Rows show data for 'Solicitudes de intervención solventadas' and 'Solicitudes de intervención presentadas'.

COMPORTAMIENTO DEL INDICADOR
DESCRIPCIÓN DE LA META ANUAL

Intervenir en presuntas violaciones a derechos humanos.

Table showing annual goal (META ANUAL) and quarterly progress (AVANCE TRIMESTRAL) for the period Enero - Marzo, including columns for Programado, Alcanzado, and SEMAFORO.

DESCRIPCIÓN DE RESULTADOS Y JUSTIFICACIÓN EN CASO DE VARIACIÓN SUPERIOR A + 10 POR CIENTO RESPECTO A LO PROGRAMADO

Se cumplió con lo programado

EVALUACIÓN POR INDICADOR

Positivo

DEPENDENCIA GENERAL:
DEPENDENCIA AUXILIAR:

A02 Derechos Humanos
102 Derechos Humanos

Handwritten signature of Miguel Ángel Espinoza Ramírez, Sub Director.

Miguel Ángel Espinoza Ramírez
Sub Director

Director de la Dependencia

Luis Ángel Espinoza Ramírez
Defensor Municipal de los Derechos Humanos





MUNICIPIO DE IXTAPALUCA

PBRM -08B FICHA TÉCNICA DE SEGUIMIENTO DE INDICADORES 2023 DE GESTIÓN O ESTRATÉGICO

TIPO DE FICHA: OSFEM

PILAR DE DESARROLLO/EJE TRANSVERSAL:  
TEMA DE DESARROLLO:  
PROGRAMA PRESUPUESTARIO:  
PROYECTO PRESUPUESTARIO:

Pilar 4  
Derechos Humanos  
01020401 Derechos Humanos  
102040102 Protección y defensa de los derechos humanos  
Engloba los proyectos orientados a proteger, defender y garantizar los derechos humanos de todas las personas que se encuentren en cada territorio municipal, sin discriminación por condición alguna y fomentar la cultura de los derechos humanos para promover el respeto y la tolerancia entre los individuos en todos los ámbitos de la interrelación social apoyando a las organizaciones sociales que impulsan estas actividades.

OBJETIVO DEL PROGRAMA PRESUPUESTARIO:

DEPENDENCIA GENERAL:  
DEPENDENCIA AUXILIAR:

A02 Derechos Humanos  
102 Derechos Humanos

ESTRUCTURA DEL INDICADOR

NOMBRE DEL INDICADOR:  
FÓRMULA DE CÁLCULO:  
INTERPRETACIÓN:  
DIMENSIÓN QUE ATIENDE:  
DESCRIPCIÓN DEL FACTOR DE COMPARACIÓN:  
ÁMBITO GEOGRÁFICO:  
COBERTURA:  
LINEA BASE:

Porcentaje de cumplimiento de orientaciones caso  
(Orientaciones - casos revisados y validados para conclusión / Orientaciones - casos en seguimiento)\*100  
Mide el avance municipal a nivel estatal y nacional.  
Ixtapaluca  
De conformidad a quejas recibidas por la Defensoría  
Municipal  
Municipal  
2023

FRECUENCIA DE MEDICIÓN:

Trimestral

Numero: NA 3.1

COMPORTAMIENTO DE LAS VARIABLES DURANTE EL TRIMESTRE: Enero - Marzo

| VARIABLE  | UNIDAD DE MEDIDA | OPERACIÓN | META ANUAL | AVANCE TRIMESTRAL |        |           |         | AVANCE ACUMULADO |        |           |         |
|---|------------------|-----------|------------|-------------------|--------|-----------|---------|------------------|--------|-----------|---------|
|   |                  |           |            | Programado        | %      | Alcanzado | %       | Programado       | %      | Alcanzado | %       |
| Orientaciones - casos revisados y validados para conclusión | Orientaciones    | Sumable   | 7          | 2                 | 28.57% | 2         | 100.00% | 2                | 28.57% | 2         | 100.00% |
| Orientaciones - casos en seguimiento                        | Orientaciones    | Sumable   | 7          | 2                 | 28.57% | 2         | 100.00% | 2                | 28.57% | 2         | 100.00% |

COMPORTAMIENTO DEL INDICADOR  
DESCRIPCIÓN DE LA META ANUAL

Revisar las cosas y asesorías otorgadas.

| META ANUAL | TRIMESTRE: Enero - Marzo |           |      |          |          |                  |           |      |          |
|------------|--------------------------|-----------|------|----------|----------|------------------|-----------|------|----------|
|            | AVANCE TRIMESTRAL        |           |      |          | SEMAFORO | AVANCE ACUMULADO |           |      |          |
|            | Programado               | Alcanzado | EP%  | SEMAFORO |          | Programado       | Alcanzado | EP%  | SEMAFORO |
| 100%       | 100%                     | 100%      | 100% | 100%     |          | 100%             | 100%      | 100% |          |

DESCRIPCIÓN DE RESULTADOS Y JUSTIFICACIÓN EN CASO DE VARIACIÓN SUPERIOR A + 10 POR CIENTO RESPECTO A LO PROGRAMADO

Se cumplió con lo programado

EVALUACIÓN POR INDICADOR

Positivo

DEPENDENCIA GENERAL:  
DEPENDENCIA AUXILIAR:

A02 Derechos Humanos  
102 Derechos Humanos

Espinoza

Angel Espinosa Ramirez  
Sub Director

Director de la Defensoría

Luis Angel Guevara Rivera  
Defensor Municipal de los Derechos Humanos





PBRM -08B FICHA TÉCNICA DE SEGUIMIENTO DE INDICADORES 2023 DE GESTIÓN O ESTRATÉGICO

TIPO DE FICHA: OSFEM

MUNICIPIO DE IXTAPALUCA

PILAR DE DESARROLLO/EJE TRANSVERSAL:
TEMA DE DESARROLLO:
PROGRAMA PRESUPUESTARIO:
PROYECTO PRESUPUESTARIO:

Eje transversal II Gobierno Moderno, Capaz y Responsable
Comunicación y diálogo con la ciudadanía como elemento clave de gobernabilidad
1080301 Comunicación pública y fortalecimiento informativo
10803010103 Difusión y Comunicación Institucional

OBJETIVO DEL PROGRAMA PRESUPUESTARIO:

Difundir los valores y principios de gobierno, promoviendo la cultura de la información transparente y corresponsable entre gobierno, medios y sectores sociales, con pleno respeto a la libertad de expresión y mantener informada a la sociedad sobre las acciones gubernamentales, convocando su participación en asuntos de interés público.

DEPENDENCIA GENERAL:
DEPENDENCIA AUXILIAR:

A01 Comunicación Social
103 Comunicación Social

ESTRUCTURA DEL INDICADOR

NOMBRE DEL INDICADOR:
FÓRMULA DE CÁLCULO:
INTERPRETACIÓN:
DIMENSIÓN QUE ATIENDE:
DESCRIPCIÓN DEL FACTOR DE COMPARACIÓN:
AMBITO GEOGRAFICO
COBERTURA
LINEA BASE

Porcentaje de eventos celebrados para la difusión del cumplimiento del Plan de Desarrollo Municipal
(Eventos celebrados para la difusión del cumplimiento del Plan de Desarrollo Municipal/Eventos programados para la difusión del cumplimiento del Plan de Desarrollo Municipal) \*100
Evento para difundir el Plan de Desarrollo Municipal
Eficiencia
2022
Ixtapaluca
Municipal
2023
FRECUENCIA DE MEDICIÓN: Trimestral
TIPO DE INDICADOR: Gestión

Numero: 1.1

COMPORTAMIENTO DE LAS VARIABLES DURANTE EL TRIMESTRE: Enero - Marzo

Table with columns: VARIABLE, UNIDAD DE MEDIDA, OPERACIÓN, META ANUAL, AVANCE TRIMESTRAL (Programado, % Alcanzado), AVANCE ACUMULADO (Programado, % Alcanzado). Rows show data for 'Eventos celebrados para la difusión del cumplimiento del Plan de Desarrollo Municipal' and 'Eventos programados para la difusión del cumplimiento del Plan de Desarrollo Municipal'.

COMPORTAMIENTO DEL INDICADOR
DESCRIPCIÓN DE LA META ANUAL

4 difusiones del plan de desarrollo municipal a través de medios de comunicación o difusión digital.

Summary table for TRIMESTRE: Enero - Marzo showing META ANUAL, AVANCE TRIMESTRAL, and AVANCE ACUMULADO with sub-columns for Programado, Alcanzado, EP%, and SEMAFORO.

DESCRIPCIÓN DE RESULTADOS Y JUSTIFICACIÓN EN CASO DE VARIACIÓN SUPERIOR A + 10 POR CIENTO RESPECTO A LO PROGRAMADO

Se cumplió con lo programado

EVALUACIÓN POR INDICADOR

Positivo

DEPENDENCIA GENERAL: A01 Comunicación Social
DEPENDENCIA AUXILIAR: 103 Comunicación Social

Elaboró

Handwritten signature of Lic. Claudia Carolina Soto López

Lic. Claudia Carolina Soto López
Asesor Administrativo



LEM María Alejandra Escamilla Echegoyén
Directora de Comunicación Social y Eventos Institucionales



PBRM -08B FICHA TÉCNICA DE SEGUIMIENTO DE INDICADORES 2023 DE GESTIÓN O ESTRATÉGICO

TIPO DE FICHA: OSFEM

MUNICIPIO DE IXTAPALUCA

**PILAR DE DESARROLLO/EJE TRANSVERSAL:** Eje transversal II Gobierno Moderno, Capaz y Responsable  
**TEMA DE DESARROLLO:** Comunicación y diálogo con la ciudadanía como elemento clave de gobernabilidad  
**PROGRAMA PRESUPUESTARIO:** 1080301 Comunicación pública y fortalecimiento Informativo  
**PROYECTO PRESUPUESTARIO:** 10803010103 Difusión y Comunicación Institucional  
**OBJETIVO DEL PROGRAMA PRESUPUESTARIO:** Difundir los valores y principios de gobierno, promoviendo la cultura de la Información transparente y corresponsable entre gobierno, medios y sectores sociales, con pleno respeto a la libertad de expresión y mantener Informada a la sociedad sobre las acciones gubernamentales, convocando su participación en asuntos de interés público.  
**DEPENDENCIA GENERAL:** A01 Comunicación Social  
**DEPENDENCIA AUXILIAR:** 103 Comunicación Social

ESTRUCTURA DEL INDICADOR

**NOMBRE DEL INDICADOR:** Porcentaje en el cumplimiento de la distribución de boletines informativos.  
**FÓRMULA DE CÁLCULO:** (Boletines Informativos difundidos/boletines Informativos programados para difusión) \*100  
**INTERPRETACIÓN:** La ciudadanía busca información impresa sobre las acciones del gobierno.  
**DIMENSIÓN QUE ATIENDE:** Eficiencia **FRECUENCIA DE MEDICIÓN:** Trimestral  
**DESCRIPCIÓN DEL FACTOR DE COMPARACIÓN:** 2022 **TIPO DE INDICADOR:** Gestión  
**AMBITO GEOGRAFICO:** Ixtapaluca  
**COBERTURA:** Municipal  
**LINEA BASE:** 2022

Numero: 2.1

COMPORTAMIENTO DE LAS VARIABLES DURANTE EL TRIMESTRE: Enero - Marzo

| VARIABLE   | UNIDAD DE MEDIDA         | OPERACIÓN | META ANUAL | AVANCE TRIMESTRAL |        |           |         | AVANCE ACUMULADO |        |           |         |
|--|--------------------------|-----------|------------|-------------------|--------|-----------|---------|------------------|--------|-----------|---------|
|  |                          |           |            | Programado        | %      | Alcanzado | %       | Programado       | %      | Alcanzado | %       |
| Boletines Informativos difundidos                | Publicación de boletines | Sumable   | 390        | 95                | 25.00% | 104       | 109.47% | 95               | 25.00% | 104       | 109.47% |
| Boletines Informativos programados para difusión | Publicación de boletines | Sumable   | 390        | 95                | 25.00% | 104       | 109.47% | 95               | 25.00% | 104       | 109.47% |

COMPORTAMIENTO DEL INDICADOR

DESCRIPCIÓN DE LA META ANUAL

Generación de 390 boletines informativos con las acciones de gobierno en medios impresos y digitales.

| META ANUAL | TRIMESTRE: Enero - Marzo |           |      |          | AVANCE ACUMULADO |           |      |          |
|------------|--------------------------|-----------|------|----------|------------------|-----------|------|----------|
|            | Programado               | Alcanzado | EP%  | SEMAFORO | Programado       | Alcanzado | EP%  | SEMAFORO |
| 100%       | 100%                     | 100%      | 100% |          | 100%             | 100%      | 100% |          |

DESCRIPCIÓN DE RESULTADOS Y JUSTIFICACIÓN EN CASO DE VARIACIÓN SUPERIOR A + 10 POR CIENTO RESPECTO A LO PROGRAMADO

Se cumple con lo programado

EVALUACIÓN POR INDICADOR

Positivo

**DEPENDENCIA GENERAL:** A01 Comunicación Social  
**DEPENDENCIA AUXILIAR:** 103 Comunicación Social

Elaboro

Lic. Claudia Carolina Soto López  
Auxiliar Administrativo



LEM María Alejandra Escobar Escobedo  
Directora de Comunicación Social y Eventos Institucionales



MUNICIPIO DE IXTAPALUCA

PBRM -08B FICHA TÉCNICA DE SEGUIMIENTO DE INDICADORES 2023 DE GESTIÓN O ESTRATÉGICO

TIPO DE FICHA: OSFEM

PILAR DE DESARROLLO/EJE TRANSVERSAL:

Eje transversal II Gobierno Moderno, Capaz y Responsable

TEMA DE DESARROLLO:

Comunicación y diálogo con la ciudadanía como elemento clave de gobernabilidad

PROGRAMA PRESUPUESTARIO:

1080301 Comunicación pública y fortalecimiento informativo

PROYECTO PRESUPUESTARIO:

10803010103 Difusión y Comunicación Institucional

OBJETIVO DEL PROGRAMA PRESUPUESTARIO:

Difundir los valores y principios de gobierno, promoviendo la cultura de la información transparente y corresponsable entre gobierno, medios y sectores sociales, con pleno respeto a la libertad de expresión y mantener informada a la sociedad sobre las acciones gubernamentales, convocando su participación en asuntos de interés público.

DEPENDENCIA GENERAL:

A01 Comunicación Social

DEPENDENCIA AUXILIAR:

103 Comunicación Social

ESTRUCTURA DEL INDICADOR

NOMBRE DEL INDICADOR:

Porcentaje de spots informativos difundidos.

FÓRMULA DE CÁLCULO:

(Spots informativos difundidos/Spots informativos para difusión programados) \*100

INTERPRETACIÓN:

Dar a conocer a la población sobre las diferentes actividades que se realizan en el municipio

DIMENSIÓN QUE ATIENDE:

Eficiencia

FRECUENCIA DE MEDICIÓN:

Trimestral

DESCRIPCIÓN DEL FACTOR DE COMPARACIÓN:

2022

TIPO DE INDICADOR: Gestión

AMBITO GEOGRAFICO

Ixtapaluca

COBERTURA

Municipal

LÍNEA BASE

2022

Numero: 2.2

COMPORTAMIENTO DE LAS VARIABLES DURANTE EL TRIMESTRE: Enero - Marzo

| VARIABLE                                     | UNIDAD DE MEDIDA | OPERACIÓN | META ANUAL | AVANCE TRIMESTRAL |        |           |         | AVANCE ACUMULADO |        |           |         |
|--|------------------|-----------|------------|-------------------|--------|-----------|---------|------------------|--------|-----------|---------|
|  |                  |           |            | Programado        | %      | Alcanzado | %       | Programado       | %      | Alcanzado | %       |
| Spots informativos difundidos                | Spot Publicados  | Sumable   | 120        | 30                | 25.00% | 30        | 100.00% | 30               | 25.00% | 30        | 100.00% |
| Spots informativos para difusión programados | Spot Publicados  | Sumable   | 120        | 30                | 25.00% | 30        | 100.00% | 30               | 25.00% | 30        | 100.00% |

COMPORTAMIENTO DEL INDICADOR

DESCRIPCIÓN DE LA META ANUAL

Publicación de 120 spot informativos (audiovisual) con las acciones más relevantes del Ayuntamiento por dependencia

| META ANUAL | TRIMESTRE: Enero - Marzo |           |      |          |            |                  |      |          |  |  |
|------------|--------------------------|-----------|------|----------|------------|------------------|------|----------|--|--|
|            | AVANCE TRIMESTRAL        |           |      |          |            | AVANCE ACUMULADO |      |          |  |  |
|            | Programado               | Alcanzado | EF%  | SEMAFORO | Programado | Alcanzado        | EF%  | SEMAFORO |  |  |
| 100%       | 100%                     | 100%      | 100% |          | 100%       | 100%             | 100% |          |  |  |

DESCRIPCIÓN DE RESULTADOS Y JUSTIFICACIÓN EN CASO DE VARIACIÓN SUPERIOR A + 10 POR CIENTO RESPECTO A LO PROGRAMADO

Se cumplió con lo programado

EVALUACIÓN POR INDICADOR

Positivo

DEPENDENCIA GENERAL:

A01 Comunicación Social

DEPENDENCIA AUXILIAR:

103 Comunicación Social

Elaboró

Lic. Claudia Carolina Soto López  
Auxiliar Administrativo



LEM María Alejandra Escalante Echegoyén  
Directora de Comunicación Social y Eventos Institucionales



PBRM -08B FICHA TÉCNICA DE SEGUIMIENTO DE INDICADORES 2023 DE GESTIÓN O ESTRATÉGICO

TIPO DE FICHA: OSFEM

MUNICIPIO DE IXTAPALUCA

**PILAR DE DESARROLLO/EJE TRANSVERSAL:** Eje transversal II Gobierno Moderno, Capaz y Responsable  
**TEMA DE DESARROLLO:** Comunicación y diálogo con la ciudadanía como elemento clave de gobernabilidad  
**PROGRAMA PRESUPUESTARIO:** 1080301 Comunicación pública y fortalecimiento informativo  
**PROYECTO PRESUPUESTARIO:** 10803010103 Difusión y Comunicación Institucional  
**OBJETIVO DEL PROGRAMA PRESUPUESTARIO:** Difundir los valores y principios de gobierno, promoviendo la cultura de la información transparente y corresponsable entre gobierno, medios y sectores sociales, con pleno respeto a la libertad de expresión y mantener informada a la sociedad sobre las acciones gubernamentales, convocando su participación en asuntos de interés público.  
**DEPENDENCIA GENERAL:** A01 Comunicación Social  
**DEPENDENCIA AUXILIAR:** 103 Comunicación Social

ESTRUCTURA DEL INDICADOR

**NOMBRE DEL INDICADOR:** Porcentaje de trámites y servicios digitales a la ciudadanía realizados  
**FÓRMULA DE CÁLCULO:** (Trámites y servicios digitales a la ciudadanía realizados/Trámites y servicios digitales a la ciudadanía programados) \*100  
**INTERPRETACIÓN:** Dar a conocer a la población sobre las diferentes actividades que se realizan en el municipio  
**DIMENSIÓN QUE ATIENDE:** Eficiencia **FRECUENCIA DE MEDICIÓN:** Trimestral  
**DESCRIPCIÓN DEL FACTOR DE COMPARACIÓN:** 2022 **TIPO DE INDICADOR:** Gestión  
**AMBITO GEOGRAFICO:** Ixtapaluca  
**COBERTURA:** Municipal  
**LINEA BASE:** 2022

Numero: 2.3

COMPORTAMIENTO DE LAS VARIABLES DURANTE EL TRIMESTRE: Enero - Marzo

| VARIABLE   | UNIDAD DE MEDIDA | OPERACIÓN | META ANUAL | AVANCE TRIMESTRAL |         |           |         | AVANCE ACUMULADO |         |           |         |
|--|------------------|-----------|------------|-------------------|---------|-----------|---------|------------------|---------|-----------|---------|
|  |                  |           |            | Programado        | %       | Alcanzado | %       | Programado       | %       | Alcanzado | %       |
| Trámites y servicios digitales a la ciudadanía realizados  | Publicaciones    | Constante | 1          | 1                 | 100.00% | 1         | 100.00% | 1                | 100.00% | 1         | 100.00% |
| Trámites y servicios digitales a la ciudadanía programados | Publicaciones    | Constante | 1          | 1                 | 100.00% | 1         | 100.00% | 1                | 100.00% | 1         | 100.00% |

COMPORTAMIENTO DEL INDICADOR

DESCRIPCIÓN DE LA META ANUAL

Publicación del catálogo de trámites y servicios en la página web.

| META ANUAL | TRIMESTRE: Enero - Marzo |           |      |          |            |                  |      |          |  |  |
|------------|--------------------------|-----------|------|----------|------------|------------------|------|----------|--|--|
|            | AVANCE TRIMESTRAL        |           |      |          |            | AVANCE ACUMULADO |      |          |  |  |
|            | Programado               | Alcanzado | EF%  | SEMAFORO | Programado | Alcanzado        | EF%  | SEMAFORO |  |  |
| 100%       | 100%                     | 100%      | 100% |          | 100%       | 100%             | 100% |          |  |  |

DESCRIPCIÓN DE RESULTADOS Y JUSTIFICACIÓN EN CASO DE VARIACIÓN SUPERIOR A + 10 POR CIENTO RESPECTO A LO PROGRAMADO

Se cumple con lo programado


EVALUACIÓN POR INDICADOR

Positivo

**DEPENDENCIA GENERAL:** A01 Comunicación Social  
**DEPENDENCIA AUXILIAR:** 103 Comunicación Social

Elaboró

Lic. Claudia Carmona Soto López  
Asesor Administrativo





PBRM -08B FICHA TÉCNICA DE SEGUIMIENTO DE INDICADORES 2023 DE GESTIÓN O ESTRATÉGICO

TIPO DE FICHA: OSFEM

MUNICIPIO DE IXTAPALUCA

**PILAR DE DESARROLLO/EJE TRANSVERSAL:** Eje transversal II Gobierno Moderno, Capaz y Responsable  
**TEMA DE DESARROLLO:** Comunicación y diálogo con la ciudadanía como elemento clave de gobernabilidad  
**PROGRAMA PRESUPUESTARIO:** 1080301 Comunicación pública y fortalecimiento informativo  
**PROYECTO PRESUPUESTARIO:** 10803010103 Difusión y Comunicación Institucional  
**OBJETIVO DEL PROGRAMA PRESUPUESTARIO:** Difundir los valores y principios de gobierno, promoviendo la cultura de la información transparente y corresponsable entre gobierno, medios y sectores sociales, con pleno respeto a la libertad de expresión y mantener informada a la sociedad sobre las acciones gubernamentales, convocando su participación en asuntos de interés público.  
**DEPENDENCIA GENERAL:** A01 Comunicación Social  
**DEPENDENCIA AUXILIAR:** 103 Comunicación Social

ESTRUCTURA DEL INDICADOR

**NOMBRE DEL INDICADOR:** Porcentaje en la elaboración de diseños gráficos, con objetivos específicos de difusión.  
**FÓRMULA DE CÁLCULO:** (Diseños gráficos realizados/Diseños gráficos programados) \*100  
**INTERPRETACIÓN:** Dar a conocer a la población sobre las diferentes actividades que se realizan en el municipio  
**DIMENSIÓN QUE ATIENDE:** Eficiencia **FRECUENCIA DE MEDICIÓN:** Trimestral  
**DESCRIPCIÓN DEL FACTOR DE COMPARACIÓN:** 2022 **TIPO DE INDICADOR:** Gestión  
**AMBITO GEOGRAFICO:** Ixtapaluca  
**COBERTURA:** Municipal  
**LÍNEA BASE:** 2022

Numero: 2.4

COMPORTAMIENTO DE LAS VARIABLES DURANTE EL TRIMESTRE: Enero - Marzo

| VARIABLE                     | UNIDAD DE MEDIDA | OPERACIÓN | META ANUAL | AVANCE TRIMESTRAL |        |           |         | AVANCE ACUMULADO |        |           |         |
|------------------------------|------------------|-----------|------------|-------------------|--------|-----------|---------|------------------|--------|-----------|---------|
|                              |                  |           |            | Programado        | %      | Alcanzado | %       | Programado       | %      | Alcanzado | %       |
| Diseños gráficos realizados  | Diseños Graficos | Sumable   | 20000      | 5000              | 25.00% | 5000      | 100.00% | 5000             | 25.00% | 5000      | 100.00% |
| Diseños gráficos programados | Diseños Graficos | Sumable   | 20000      | 5000              | 25.00% | 5000      | 100.00% | 5000             | 25.00% | 5000      | 100.00% |

COMPORTAMIENTO DEL INDICADOR

DESCRIPCIÓN DE LA META ANUAL

Realización de diseños gráficos: master layout, adaptaciones para medios de comunicación, posteos de RRSS, materiales para difusión (lonas, vestidos, volantes, posters, trípticos, reconocimientos, mock up, renders, campañas, entre otros) y diseño editorial para fines internos (institucionales).

| META ANUAL | TRIMESTRE: Enero - Marzo |           |      |          |            |                  |      |          |  |  |
|------------|--------------------------|-----------|------|----------|------------|------------------|------|----------|--|--|
|            | AVANCE TRIMESTRAL        |           |      |          |            | AVANCE ACUMULADO |      |          |  |  |
|            | Programado               | Alcanzado | EF%  | SEMAFORO | Programado | Alcanzado        | EF%  | SEMAFORO |  |  |
| 100%       | 100%                     | 100%      | 100% |          | 100%       | 100%             | 100% |          |  |  |

DESCRIPCIÓN DE RESULTADOS Y JUSTIFICACIÓN EN CASO DE VARIACIÓN SUPERIOR A + 10 POR CIENTO RESPECTO A LO PROGRAMADO

Se cumplió con lo programado


EVALUACIÓN POR INDICADOR

Positivo

**DEPENDENCIA GENERAL:** A01 Comunicación Social  
**DEPENDENCIA AUXILIAR:** 103 Comunicación Social

Elaboró

Lic. Claudia Carolina Soto López  
Auxiliar Administrativo







FBRM -08B FICHA TÉCNICA DE SEGUIMIENTO DE INDICADORES 2023 DE GESTIÓN O ESTRATÉGICO

TIPO DE FICHA: OSFEM

MUNICIPIO DE IXTAPALUCA

PILAR DE DESARROLLO/EJE TRANSVERSAL:

TEMA DE DESARROLLO:

PROGRAMA PRESUPUESTARIO:

PROYECTO PRESUPUESTARIO:

OBJETIVO DEL PROGRAMA PRESUPUESTARIO:

DEPENDENCIA GENERAL:

DEPENDENCIA AUXILIAR:

Eje transversal II Gobierno Moderno, Cepaz y Responsable

Comunicación y diálogo con la ciudadanía como elemento clave de gobernabilidad

1080301 Comunicación pública y fortalecimiento Informativo

108030103 Difusión y Comunicación Institucional

Difundir los valores y principios de gobierno, promoviendo la cultura de la Información transparente y corresponsable entre gobierno, medios y sectores sociales, con pleno respeto a la libertad de expresión y mantener informada a la sociedad sobre las acciones gubernamentales, convocando su participación en asuntos de interés político.

A01 Comunicación Social

103 Comunicación Social

ESTRUCTURA DEL INDICADOR

NOMBRE DEL INDICADOR:

FÓRMULA DE CÁLCULO:

INTERPRETACIÓN:

DIMENSIÓN QUE ATIENDE:

DESCRIPCIÓN DEL FACTOR DE COMPARACIÓN:

AMBITO GEOGRAFICO

COBERTURA

LINEA BASE

Porcentaje de conferencias de prensa realizadas

(Conferencias de prensa realizadas/Conferencias de prensa programadas) \*100

Dar a conocer a la población sobre las diferentes actividades que se realizan en el municipio

Eficiencia

2022

Ixtapaluca

Municipal

2022

FRECUENCIA DE MEDICIÓN:

Trimestral

TIPO DE INDICADOR: Gestión

Numero: 2.5

COMPORTAMIENTO DE LAS VARIABLES DURANTE EL TRIMESTRE: Enero - Marzo

| VARIABLE                           | UNIDAD DE MEDIDA | OPERACIÓN | META ANUAL | AVANCE TRIMESTRAL |        |           |         | AVANCE ACUMULADO |        |           |         |
|------------------------------------|------------------|-----------|------------|-------------------|--------|-----------|---------|------------------|--------|-----------|---------|
|                                    |                  |           |            | Programado        | %      | Alcanzado | %       | Programado       | %      | Alcanzado | %       |
| Conferencias de prensa realizadas  | Conferencias     | Sumable   | 12         | 3                 | 25.00% | 5         | 166.67% | 3                | 25.00% | 5         | 166.67% |
| Conferencias de prensa programadas | Conferencias     | Sumable   | 12         | 3                 | 25.00% | 5         | 166.67% | 3                | 25.00% | 5         | 166.67% |

COMPORTAMIENTO DEL INDICADOR

DESCRIPCIÓN DE LA META ANUAL

Realización de 12 conferencias de prensa

| META ANUAL | TRIMESTRE: Enero - Marzo |           |      |          |            |                  |      |          |  |  |
|------------|--------------------------|-----------|------|----------|------------|------------------|------|----------|--|--|
|            | AVANCE TRIMESTRAL        |           |      |          |            | AVANCE ACUMULADO |      |          |  |  |
|            | Programado               | Alcanzado | EP%  | SEMAFORO | Programado | Alcanzado        | EP%  | SEMAFORO |  |  |
| 100%       | 100%                     | 100%      | 100% |          | 100%       | 100%             | 100% |          |  |  |

DESCRIPCIÓN DE RESULTADOS Y JUSTIFICACIÓN EN CASO DE VARIACIÓN SUPERIOR A + 10 POR CIENTO RESPECTO A LO PROGRAMADO

Se cumple con lo programado

EVALUACIÓN POR INDICADOR

Positivo

DEPENDENCIA GENERAL:


A01 Comunicación Social

DEPENDENCIA AUXILIAR:

103 Comunicación Social

Elaboró

Lic. Claudia Carolina Soto López  
Auxiliar Administrativo



LEM María Alejandra Estrella Echegoyén  
Directora de Comunicación Social y Eventos Institucionales



PBRM -08B FICHA TÉCNICA DE SEGUIMIENTO DE INDICADORES 2023 DE GESTIÓN O ESTRATÉGICO

TIPO DE FICHA: OSFEM

MUNICIPIO DE IXTAPALUCA

PILAR DE DESARROLLO/EJE TRANSVERSAL:

Pilar 2: Económico

TEMA DE DESARROLLO:

Desarrollo Económico

PROGRAMA PRESUPUESTARIO:

03020103 Fomento Pecuario

PROYECTO PRESUPUESTARIO:

030201030105 Desarrollo de Capacidades Pecuarías

OBJETIVO DEL PROGRAMA PRESUPUESTARIO:

Se refiere a las acciones orientadas a incrementar la producción pecuaria y disminuir la dependencia del Estado de México en su conjunto de productos cárnicos y lácteos del mercado nacional e internacional y consolidar agroempresas y organizaciones rentables que propicien el desarrollo integral y sostenible de la actividad pecuaria, generando valor agregado a la producción.

DEPENDENCIA GENERAL:

N01 Desarrollo Agropecuario

DEPENDENCIA AUXILIAR:

130 Desarrollo Agrícola y Ganadero

ESTRUCTURA DEL INDICADOR

NOMBRE DEL INDICADOR:

Porcentaje de empadronamiento pecuario en el municipio.

FÓRMULA DE CÁLCULO:

(Unidades productoras pecuarias registradas en el padrón/Unidades productoras registradas en censo económico)\*100

INTERPRETACIÓN:

Señala el porcentaje de unidades productoras pecuarias

DIMENSIÓN QUE ATIENDE:

Eficiencia

FRECUENCIA DE MEDICIÓN:

Trimestral

DESCRIPCIÓN DEL FACTOR DE COMPARACIÓN:

Información Municipal

AMBITO GEOGRAFICO

Municipal

COBERTURA

Municipal

LINEA BASE

2023

Numero: NA 1.1

COMPORTAMIENTO DE LAS VARIABLES DURANTE EL TRIMESTRE: Enero - Marzo

| VARIABLE   | UNIDAD DE MEDIDA  | OPERACIÓN | META ANUAL | AVANCE TRIMESTRAL |        |           |         | AVANCE ACUMULADO |         |           |        |
|--|-------------------|-----------|------------|-------------------|--------|-----------|---------|------------------|---------|-----------|--------|
|  |                   |           |            | Programado        | %      | Alcanzado | %       | Programado       | %       | Alcanzado | %      |
| A. Unidades Productoras Pecuarias Registradas en el Padrón | Unidad Productora | Sumable   | 200        | 50                | 25.00% | 50        | 100.00% | 200              | 100.00% | 50        | 25.00% |
| B. Unidades Productoras Registradas en Censo Económico     | Unidad Productora | Sumable   | 200        | 50                | 25.00% | 50        | 100.00% | 200              | 100.00% | 50        | 25.00% |

COMPORTAMIENTO DEL INDICADOR

DESCRIPCIÓN DE LA META ANUAL

Mide el registro de unidades pecuarias existentes en el municipio

| META ANUAL | TRIMESTRE: Enero - Marzo |           |      |                  |           |      |
|------------|--------------------------|-----------|------|------------------|-----------|------|
|            | AVANCE TRIMESTRAL        |           |      | AVANCE ACUMULADO |           |      |
|            | Programado               | Alcanzado | EF%  | Programado       | Alcanzado | EF%  |
| 100%       | 100%                     | 100%      | 100% | 100%             | 100%      | 100% |

DESCRIPCIÓN DE RESULTADOS Y JUSTIFICACIÓN EN CASO DE VARIACIÓN SUPERIOR A +/- 10 POR CIENTO RESPECTO A LO PROGRAMADO

Se cumple con lo programado

EVALUACIÓN POR INDICADOR

Positivo

DEPENDENCIA GENERAL:

N01 Desarrollo Agropecuario

DEPENDENCIA AUXILIAR:

130 Desarrollo Agrícola y Ganadero

Elaboró

Lic. Adela Pérez De los Santos





PBRM -08B FICHA TÉCNICA DE SEGUIMIENTO DE INDICADORES 2023 DE GESTIÓN O

TIPO DE FICHA: OSFEM

MUNICIPIO DE IXTAPALUCA

**PILAR DE DESARROLLO/EJE TRANSVERSAL:** Pilar 3. Territorial  
**TEMA DE DESARROLLO:** Vida de los ecosistemas terrestres  
**PROGRAMA PRESUPUESTARIO:** 03020201 Desarrollo Forestal  
**PROYECTO PRESUPUESTARIO:** 030202010107 Plantaciones forestales de administración municipal.  
 Comprende los proyectos para asegurar la permanencia de los bosques a través del manejo y aprovechamiento sustentable con la participación directa de dueños, poseedores y presentadores de servicios técnicos, así como acciones dirigidas a evitar la degradación del recurso forestal en el territorio estatal.  
**OBJETIVO DEL PROGRAMA PRESUPUESTARIO:**  
**DEPENDENCIA GENERAL:** G00 ECOLOGÍA  
**DEPENDENCIA AUXILIAR:** 128 Parques y Jardines

ESTRUCTURA DEL INDICADOR

**NOMBRE DEL INDICADOR:** Porcentaje de otorgamiento de incentivos para el desarrollo y cuidado forestal.  
 (Incentivos otorgados para la promoción del desarrollo y cuidado forestal / Incentivos programados para la promoción del desarrollo y cuidado forestal)\*100  
**FÓRMULA DE CÁLCULO:**  
**INTERPRETACIÓN:** La población exige a los servidores públicos municipales promover el desarrollo y cuidado forestal.  
**DIMENSIÓN QUE ATIENDE:** Eficiencia **FRECUENCIA DE MEDICIÓN:** Trimestral  
**DESCRIPCIÓN DEL FACTOR DE COMPARACIÓN:** Refiere a los Incentivos otorgados.  
**AMBITO GEOGRAFICO:** Municipal  
**COBERTURA:** Municipal  
**LINEA BASE:** 2023

Numero: NC 4

COMPORTAMIENTO DE LAS VARIABLES DURANTE EL TRIMESTRE: Enero - Marzo

| VARIABLE   | UNIDAD DE MEDIDA | OPERACIÓN | META ANUAL | AVANCE TRIMESTRAL |       |           |        | AVANCE ACUMULADO |       |           |        |
|--|------------------|-----------|------------|-------------------|-------|-----------|--------|------------------|-------|-----------|--------|
|  |                  |           |            | Programado        | %     | Alcanzado | %      | Programado       | %     | Alcanzado | %      |
| Incentivos otorgados para la promoción del desarrollo y cuidado forestal   | Registro         | Sumable   | 4          | 1                 | 25.00 | 1         | 100.00 | 1                | 25.00 | 1         | 100.00 |
| Incentivos programados para la promoción del desarrollo y cuidado forestal | Registro         | Sumable   | 4          | 1                 | 25.00 | 1         | 100.00 | 1                | 25.00 | 1         | 100.00 |

COMPORTAMIENTO DEL INDICADOR

DESCRIPCIÓN DE LA META ANUAL

Refiere a la participación de Los servidores públicos en el cuidado forestal

| META ANUAL | TRIMESTRE: Enero - Marzo |           |         |          |                  |           |         |          |
|------------|--------------------------|-----------|---------|----------|------------------|-----------|---------|----------|
|            | AVANCE TRIMESTRAL        |           |         |          | AVANCE ACUMULADO |           |         |          |
|            | Programado               | Alcanzado | EF%     | SEMAFORO | Programado       | Alcanzado | EF%     | SEMAFORO |
| 100.00     | 100.00                   | 100.00    | 100.00% |          | 100.00           | 100.00    | 100.00% |          |

DESCRIPCIÓN DE RESULTADOS Y JUSTIFICACIÓN EN CASO DE VARIACIÓN SUPERIOR A + 10 POR CIENTO RESPECTO A LO PROGRAMADO

Se cumplió con lo programado

EVALUACIÓN POR INDICADOR

Positivo

**DEPENDENCIA GENERAL:** G00 Ecología  
**DEPENDENCIA AUXILIAR:** 128 Parques y Jardines

Elaboró  
  
 C. Patricia Vázquez Moratos.  
 Subdirectora.





PBRM -08B FICHA TÉCNICA DE SEGUIMIENTO DE INDICADORES 2023 DE GESTIÓN O

TIPO DE FICHA: OSFEM

MUNICIPIO DE IXTAPALUCA

PILAR DE DESARROLLO/EJE TRANSVERSAL: Pilar 3. Territorial
TEMA DE DESARROLLO: Vida de los ecosistemas terrestres
PROGRAMA PRESUPUESTARIO: 03020201 Desarrollo Forestal
PROYECTO PRESUPUESTARIO: 030202010107 Plantaciones forestales de administración municipal.

Comprende los proyectos para asegurar la permanencia de los bosques a través del manejo y aprovechamiento sustentable con la participación directa de dueños, poseedores y presentadores de servicios técnicos, así como acciones dirigidas a evitar la degradación del recurso forestal en el territorio estatal.

OBJETIVO DEL PROGRAMA PRESUPUESTARIO:
DEPENDENCIA GENERAL: G00 ECOLOGÍA
DEPENDENCIA AUXILIAR: 128 Parques y Jardines

ESTRUCTURA DEL INDICADOR

NOMBRE DEL INDICADOR: Porcentaje de convocatorias para participar en los programas, proyectos de educación, capacitación, investigación y cultura forestal publicada
FÓRMULA DE CÁLCULO: Convocatorias para participar en los programas, proyectos de educación, capacitación, investigación y cultura forestal publicadas/Convocatorias para participar
INTERPRETACIÓN: La población exige a los servidores públicos municipales,
DIMENSIÓN QUE ATIENDE: Eficiencia FRECUENCIA DE MEDICIÓN: Trimestral
DESCRIPCIÓN DEL FACTOR DE COMPARACIÓN: Refiere a las campañas convocadas para la participación
AMBITO GEOGRAFICO: Municipal
COBERTURA: Municipal
LINEA BASE: 2023

Numero: NA1.1

COMPORTAMIENTO DE LAS VARIABLES DURANTE EL TRIMESTRE: Enero - Marzo

Table with 12 columns: VARIABLE, UNIDAD DE MEDIDA, OPERACIÓN, META ANUAL, and columns for AVANCE TRIMESTRAL and AVANCE ACUMULADO (Programado, %, Alcanzado, %).

COMPORTAMIENTO DEL INDICADOR

DESCRIPCIÓN DE LA META ANUAL

Refiere a la participación y ciudadanos en el cuidado forestal

TRIMESTRE: Enero - Marzo

Summary table for the annual goal with columns for META ANUAL, AVANCE TRIMESTRAL, and AVANCE ACUMULADO, including sub-columns for Programado, Alcanzado, EF%, and SEMAFORO.

DESCRIPCIÓN DE RESULTADOS Y JUSTIFICACIÓN EN CASO DE VARIACIÓN SUPERIOR A + 10 POR CIENTO RESPECTO A LO PROGRAMADO

Se cumple con el indicador trimestralmente

EVALUACIÓN POR INDICADOR

Positivo

DEPENDENCIA GENERAL: G00 Ecología
DEPENDENCIA AUXILIAR: 128 Parques y Jardines

Elaboró:
C. Patricia Vázquez Morales, Subdirectora





PBRM -08B FICHA TÉCNICA DE SEGUIMIENTO DE INDICADORES 2023 DE GESTIÓN O ESTRATÉGICO

TIPO DE FICHA: OSFEM

MUNICIPIO DE IXTAPALUCA

PILAR DE DESARROLLO/EJE TRANSVERSAL:
TEMA DE DESARROLLO:
PROGRAMA PRESUPUESTARIO:
PROYECTO PRESUPUESTARIO:

Pilar 3. Territorial
Vida de los ecosistemas terrestres
03020201 Desarrollo Forestal
030202010107 Plantaciones forestales de administración municipal.

OBJETIVO DEL PROGRAMA PRESUPUESTARIO:
DEPENDENCIA GENERAL:
DEPENDENCIA AUXILIAR:

Comprende los proyectos para asegurar la permanencia de los bosques a través del manejo y aprovechamiento sustentable con la participación directa de dueños, poseedores y presentadores de servicios así como acciones dirigidas a evitar la degradación del recurso forestal en el territorio estatal.
G00 ECOLOGÍA
128 Parques y Jardines

ESTRUCTURA DEL INDICADOR

NOMBRE DEL INDICADOR:
FÓRMULA DE CÁLCULO:
INTERPRETACIÓN:
DIMENSIÓN QUE ATIENDE:
DESCRIPCIÓN DEL FACTOR DE COMPARACIÓN:
AMBITO GEOGRÁFICO:
COBERTURA:
LINEA BASE:

Porcentaje de cumplimiento en la elaboración de programas, proyectos de educación, capacitación, investigación y cultura forestal
(Programas, proyectos de educación, capacitación, investigación y cultura forestal elaborados/ Programas, proyectos de educación, capacitación investigación y cultura forestal programados a elaborar)\*
Describe las acciones a realizar.
Eficiencia
FRECUENCIA DE MEDICIÓN: Trimestral
Refiere a los actividades realizadas.
Municipal
Municipal
2023

Numero: NA1.2

COMPORTAMIENTO DE LAS VARIABLES DURANTE EL TRIMESTRE: Enero - Marzo

Table with 12 columns: VARIABLE, UNIDAD DE MEDIDA, OPERACIÓN, META ANUAL, AVANCE TRIMESTRAL (Programado, %, Alcanzado, %), AVANCE ACUMULADO (Programado, %, Alcanzado, %). Rows show data for educational programs.

COMPORTAMIENTO DEL INDICADOR
DESCRIPCIÓN DE LA META ANUAL

Refiere a la participación de la ciudadanía en cultura forestal

Summary table for TRIMESTRE: Enero - Marzo showing META ANUAL, AVANCE TRIMESTRAL, and AVANCE ACUMULADO with sub-columns for Programado, Alcanzado, and EF%.

DESCRIPCIÓN DE RESULTADOS Y JUSTIFICACIÓN EN CASO DE VARIACIÓN SUPERIOR A + 10 POR CIENTO RESPECTO A LO PROGRAMADO

Se cumplió con lo programado

EVALUACIÓN POR INDICADOR

Positivo

DEPENDENCIA GENERAL:
DEPENDENCIA AUXILIAR:

G00 Ecología
128 Parques y Jardines

Elaboró

Handwritten signature of Patricia Vázquez Morales, Subdirectora.





PBRM -08B FICHA TÉCNICA DE SEGUIMIENTO DE INDICADORES 2023 DE GESTIÓN O ESTRATÉGICO

TIPO DE FICHA: OSFEM

MUNICIPIO DE IXTAPALUCA

PILAR DE DESARROLLO/EJE TRANSVERSAL:
TEMA DE DESARROLLO:
PROGRAMA PRESUPUESTARIO:
PROYECTO PRESUPUESTARIO:

Pilar 3. Territorial
Vida de los ecosistemas terrestres
02010401Protección al Ambiente
020104010301 Concertación y capacitación Ciudadana para la protección del ambiente.
Considera acciones relacionadas con la protección, conservación y restauración del equilibrio ambiental, la mitigación de los contaminantes atmosféricos para mejorar la calidad del aire, así como la gestión integral de los residuos sólidos, el fomento de la participación ciudadana y la promoción de la educación ambiental en todos los sectores de la sociedad, orientadas a promover el desarrollo sustentable en el municipio y el combate al cambio climático en el Estado de México.

OBJETIVO DEL PROGRAMA PRESUPUESTARIO:
DEPENDENCIA GENERAL:
DEPENDENCIA AUXILIAR:

G00 ECOLOGÍA
128 Parques y Jardines

ESTRUCTURA DEL INDICADOR

NOMBRE DEL INDICADOR:
FORMULA DE CÁLCULO:
INTERPRETACIÓN:
DIMENSIÓN QUE ATIENDE:
DESCRIPCIÓN DEL FACTOR DE COMPARACIÓN:
AMBITO GEOGRAFICO
COBERTURA
LINEA BASE
FRECUENCIA DE MEDICIÓN: Mensual

Numero: NA 1.2

COMPORTAMIENTO DE LAS VARIABLES DURANTE EL TRIMESTRE: Enero - Marzo

Table with 12 columns: VARIABLE, UNIDAD DE MEDIDA, OPERACIÓN, META ANUAL, AVANCE TRIMESTRAL (Programado, Alcancado, %), AVANCE ACUMULADO (Programado, Alcancado, %).

COMPORTAMIENTO DEL INDICADOR
DESCRIPCIÓN DE LA META ANUAL

Refiere a las quejas que se atienden de la población.

Table with 9 columns: META ANUAL, AVANCE TRIMESTRAL (Programado, Alcancado, EF%, SEMAFORO), AVANCE ACUMULADO (Programado, Alcancado, EF%, SEMAFORO).

DESCRIPCIÓN DE RESULTADOS Y JUSTIFICACIÓN EN CASO DE VARIACIÓN SUPERIOR A + 10 POR CIENTO RESPECTO A LO PROGRAMADO

No se cumplió con las quejas, ya que en este trimestre no se tuvo.


EVALUACIÓN POR INDICADOR

CRITICO

DEPENDENCIA GENERAL:
DEPENDENCIA AUXILIAR:

G00 Ecología
128 Parques y jardines

Elaboro
Patricia Álvarez Morales
Estructura de Ecología





**PBRM -08B FICHA TÉCNICA DE SEGUIMIENTO DE INDICADORES 2023 DE GESTIÓN O**

TIPO DE FICHA: OSFEM

MUNICIPIO DE IXTAPALUCA

**PILAR DE DESARROLLO/EJE TRANSVERSAL:** Pilar 3. Territorial  
**TEMA DE DESARROLLO:** Vida de los ecosistemas terrestres  
**PROGRAMA PRESUPUESTARIO:** 02010401 Protección al Ambiente  
**PROYECTO PRESUPUESTARIO:** 020104010301 Concertación y capacitación Ciudadana para la protección del ambiente.  
 Considera acciones relacionadas con la protección, conservación y restauración del equilibrio ambiental, la mitigación de los contaminantes atmosféricos para mejorar la calidad del aire, así como la gestión integral de los residuos sólidos, el fomento de la participación ciudadana y la promoción de la educación ambiental en todos los sectores de la sociedad, orientadas a promover el desarrollo sustentable en el municipio y el combate al cambio climático en el Estado de México.

**OBJETIVO DEL PROGRAMA PRESUPUESTARIO:**  
**DEPENDENCIA GENERAL:** G00 ECOLOGÍA  
**DEPENDENCIA AUXILIAR:** 128 Parques y Jardines

**ESTRUCTURA DEL INDICADOR**

**NOMBRE DEL INDICADOR:** Porcentaje de cumplimiento de operativos de Inspección ambiental realizados.  
**FÓRMULA DE CÁLCULO:** (Operativos de inspección realizados/Operativos de Inspección programados)\*100  
**INTERPRETACIÓN:** Refiere a inspecciones de vigilancia.  
**DIMENSIÓN QUE ATIENDE:** Eficiencia **FRECUENCIA DE MEDICIÓN:** Trimestral  
**DESCRIPCIÓN DEL FACTOR DE COMPARACIÓN:** Refiere a los operativos municipales  
**AMBITO GEOGRAFICO:** Municipal  
**COBERTURA:** Municipal  
**LINEA BASE:** 2023

Numero: NA 1.1

**COMPORTAMIENTO DE LAS VARIABLES DURANTE EL TRIMESTRE: Enero - Marzo**

| VARIABLE                             | UNIDAD DE MEDIDA | OPERACIÓN | META ANUAL | AVANCE TRIMESTRAL |       |           | AVANCE ACUMULADO |   |           |   |        |
|--------------------------------------|------------------|-----------|------------|-------------------|-------|-----------|------------------|---|-----------|---|--------|
|                                      |                  |           |            | Programado        | %     | Alcanzado | Programado       | % | Alcanzado |   |        |
| Operativos de inspección realizados  | Operativos       | Sumable   | 12         | 3                 | 25.00 | 3         | 100.00           | 3 | 25.00     | 3 | 100.00 |
| Operativos de inspección programados | Operativos       | Sumable   | 12         | 3                 | 25.00 | 3         | 100.00           | 3 | 25.00     | 3 | 100.00 |

**COMPORTAMIENTO DEL INDICADOR**

**DESCRIPCIÓN DE LA META ANUAL**

Refiere al seguimiento de las quejas.

| META ANUAL | TRIMESTRE: Enero - Marzo |           |         |          |                  |           |         |          |
|------------|--------------------------|-----------|---------|----------|------------------|-----------|---------|----------|
|            | AVANCE TRIMESTRAL        |           |         |          | AVANCE ACUMULADO |           |         |          |
|            | Programado               | Alcanzado | EF%     | SEMAFORO | Programado       | Alcanzado | EF%     | SEMAFORO |
| 100.00     | 100.00                   | 100.00    | 100.00% |          | 100.00           | 100.00    | 100.00% |          |

**DESCRIPCIÓN DE RESULTADOS Y JUSTIFICACIÓN EN CASO DE VARIACIÓN SUPERIOR A + 10 POR CIENTO RESPECTO A LO PROGRAMADO**

Se cumple con la meta trimestralmente programada.

**EVALUACIÓN POR INDICADOR**

Positivo

**DEPENDENCIA GENERAL:** G00 Ecología  
**DEPENDENCIA AUXILIAR:** 128 Parques y jardines

Elaboró

Patricia Vázquez Morales  
 Subdirectora de Ecología





MUNICIPIO DE IXTAPALUCA

PBRM -08B FICHA TÉCNICA DE SEGUIMIENTO DE INDICADORES 2023 DE GESTIÓN O

TIPO DE FICHA: OSFEM

PILAR DE DESARROLLO/EJE TRANSVERSAL:
TEMA DE DESARROLLO:
PROGRAMA PRESUPUESTARIO:

PILAR 3: TERRITORIAL
Ecología
02010501 Manejo Sustentable y Conservación de los Ecosistemas y la Biodiversidad.

PROYECTO PRESUPUESTARIO:

020105010101 Promoción y Difusión de Parques y Zoológicos. 020105010201 Prevención y Combate de Incendios Forestales. 020105010102 Desarrollo y Protección de la Flora y Fauna.

OBJETIVO DEL PROGRAMA PRESUPUESTARIO:

Comprende el conjunto de acciones orientadas al desarrollo de proyectos que contribuyan la prevención, conservación, protección, saneamiento, y restauración de los ecosistemas, con la finalidad de garantizar la permanencia de la biodiversidad en los municipios del estado de México, así como fomentar la educación ambiental, el manejo de áreas verdes y arbolado en zonas urbanas.

DEPENDENCIA GENERAL:
DEPENDENCIA AUXILIAR:

G00 Ecología
128 Parques y Jardines.

ESTRUCTURA DEL INDICADOR

NOMBRE DEL INDICADOR:

Porcentaje de inspecciones efectuadas en el manejo de residuos sólidos a comercios.

FÓRMULA DE CÁLCULO:

(Inspecciones efectuadas a comercios sobre el manejo de residuos sólidos/ Inspecciones programadas a comercios sobre el manejo de residuos

INTERPRETACIÓN:

Referencia a las inspecciones realizadas a los establecimientos.

DIMENSIÓN QUE ATIENDE:

Eficiencia FRECUENCIA DE MEDICIÓN: Trimestral

DESCRIPCIÓN DEL FACTOR DE COMPARACIÓN:

Referencia a las inspecciones realizadas a los establecimientos.

AMBITO GEOGRAFICO

Municipal

COBERTURA

Municipal

LÍNEA BASE

2023

Numero: NA 3.1

COMPORTAMIENTO DE LAS VARIABLES DURANTE EL TRIMESTRE: Enero - Marzo

Table with 12 columns: VARIABLE, UNIDAD DE MEDIDA, OPERACIÓN, META ANUAL, AVANCE TRIMESTRAL (Programado, Alcancado, %), AVANCE ACUMULADO (Programado, Alcancado, %). Rows show inspection data for solid waste management.

COMPORTAMIENTO DEL INDICADOR

DESCRIPCIÓN DE LA META ANUAL

Describe las inspecciones afectadas

Table showing annual and quarterly performance metrics for the indicator, including programmed, achieved, and percentage values.

DESCRIPCIÓN DE RESULTADOS Y JUSTIFICACIÓN EN CASO DE VARIACIÓN SUPERIOR A +/- 10 POR CIENTO RESPECTO A LO PROGRAMADO

Se cumple con lo programado

EVALUACIÓN POR INDICADOR

Positivo

DEPENDENCIA GENERAL: G00 Ecología
DEPENDENCIA AUXILIAR: 128 Parques y Jardines

C. PATRICIA VÁZQUEZ MORALES
SUBDIRECTORA DE ECOLOGÍA







PBRM -08B FICHA TÉCNICA DE SEGUIMIENTO DE INDICADORES 2023 DE GESTIÓN O

TIPO DE FICHA: OSFEM

MUNICIPIO DE IXTAPALUCA

PILAR DE DESARROLLO/EJE TRANSVERSAL:

PILAR 3: TERRITORIAL

TEMA DE DESARROLLO:

Ecología

PROGRAMA PRESUPUESTARIO:

02010501 Manejo Sustentable y Conservación de los Ecosistemas y la Biodiversidad. 020105010101 Promoción y difusión de parques y zoológicos. 020105010201 Prevención y combate de incendios forestales. 020105010102 Desarrollo y protección de la Flora y Fauna.

PROYECTO PRESUPUESTARIO:

Comprende el conjunto de acciones orientadas al desarrollo de proyectos que contribuyan a la prevención, conservación, protección, saneamiento, y restauración de los ecosistemas, con la finalidad de garantizar la permanencia de la biodiversidad en los municipios del estado de México, así como fomentar la educación ambiental, el manejo de áreas verdes y arbolado en zonas urbanas.

OBJETIVO DEL PROGRAMA PRESUPUESTARIO:

G00 Ecología  
128 Parques y Jardines.

DEPENDENCIA GENERAL:

DEPENDENCIA AUXILIAR:

ESTRUCTURA DEL INDICADOR

NOMBRE DEL INDICADOR:

Porcentajes de eventos de verificación de siembra de semillas y/o plantas realizados.

FÓRMULA DE CÁLCULO:

(Eventos de verificación de siembra de semillas y/o plantas realizados / Eventos de verificación de siembra de semillas y/o plantas programados)

INTERPRETACIÓN:

Supervisión en la siembra de semillas y/o plantas entregadas a la población para reforestación

DIMENSIÓN QUE ATIENDE:

Eficiencia FRECUENCIA DE MEDICIÓN: Trimestral

DESCRIPCIÓN DEL FACTOR DE COMPARACIÓN:

Refiere a las verificaciones de siembra de semillas realizadas.

AMBITO GEOGRAFICO

Municipal

COBERTURA

Municipal

LINEA BASE

2023

Numero: NA 2.2

COMPORTAMIENTO DE LAS VARIABLES DURANTE EL TRIMESTRE: Enero - Marzo

| VARIABLE   | UNIDAD DE MEDIDA | OPERACION | META ANUAL | AVANCE TRIMESTRAL |           |     | AVANCE ACUMULADO |           |       |   |        |
|--|------------------|-----------|------------|-------------------|-----------|-----|------------------|-----------|-------|---|--------|
|  |                  |           |            | Programado        | Alcanzado | EF% | Programado       | Alcanzado | EF%   |   |        |
| Eventos de verificación de siembra de semillas y/o plantas realizados  | Evento           | Sumable   | 36         | 9                 | 25.00     | 9   | 100.00           | 9         | 25.00 | 9 | 100.00 |
| Eventos de verificación de siembra de semillas y/o plantas programados | Evento           | sumable   | 36         | 9                 | 25.00     | 9   | 100.00           | 9         | 25.00 | 9 | 100.00 |

COMPORTAMIENTO DEL INDICADOR

DESCRIPCIÓN DE LA META ANUAL

Mejorar el medio ambiente del municipio por medio de reforestaciones

| META ANUAL | TRIMESTRE: Enero - Marzo |           |         |          |                  |           |         |          |
|------------|--------------------------|-----------|---------|----------|------------------|-----------|---------|----------|
|            | AVANCE TRIMESTRAL        |           |         |          | AVANCE ACUMULADO |           |         |          |
|            | Programado               | Alcanzado | EF%     | SEMAFORO | Programado       | Alcanzado | EF%     | SEMAFORO |
| 100.00     | 100.00                   | 100.00    | 100.00% | 100.00   | 100.00           | 100.00%   | 100.00% | 100.00%  |

DESCRIPCIÓN DE RESULTADOS Y JUSTIFICACIÓN EN CASO DE VARIACIÓN SUPERIOR A 10 POR CIENTO RESPECTO A LO PROGRAMADO

Se cumple con lo programado

EVALUACIÓN POR INDICADOR

Positivo

DEPENDENCIA GENERAL:

G00 Ecología

DEPENDENCIA AUXILIAR:

128 Parques y Jardines

Elaboró

C. PATRICIA VÁZQUEZ MORALES  
SUBDIRECTORA DE ECOLOGÍA



BIÓL. MIRIAM BERENICE LEVARO MARTINEZ  
DIRECTORA DE ECOLOGÍA



MUNICIPIO DE IXTAPALUCA

BPRM -08B FICHA TÉCNICA DE SEGUIMIENTO DE INDICADORES 2023 DE GESTIÓN O ESTRATÉGICO

TIPO DE FICHA: OSFEM

PILAR DE DESARROLLO/EJE TRANSVERSAL:

TEMA DE DESARROLLO:

PROGRAMA PRESUPUESTARIO:

PROYECTO PRESUPUESTARIO:

OBJETIVO DEL PROGRAMA PRESUPUESTARIO:

DEPENDENCIA GENERAL:

DEPENDENCIA AUXILIAR:

PILAR 3: TERRITORIAL

Ecología

02010501 Manejo Sustentable y Conservación de los Ecosistemas y la Biodiversidad.

020105010101 Promoción y Difusión de Parques y Zoológicos. 020105010201 Prevención y Combate de Incendios Forestales. 020105010102 Desarrollo y Protección de la Flora y Fauna.

Comprende el conjunto de acciones orientadas al desarrollo de proyectos que contribuyan a la prevención, conservación, protección, saneamiento, y restauración de los ecosistemas, con la finalidad de garantizar la permanencia de la biodiversidad en los municipios del Estado de México, así como fomentar la educación ambiental, el manejo de áreas verdes y arbolado en zonas urbanas.

Ecología

Parques y Jardines

ESTRUCTURA DEL INDICADOR

NOMBRE DEL INDICADOR:

Porcentaje de campañas realizadas para la entrega de plantas y/o semillas a la población para reforestación.

FÓRMULA DE CÁLCULO:

(Campañas realizadas para la entrega de plantas y/o semillas a la población para la reforestación de bosques / Campañas programadas para la entrega de plantas y/o semillas a la población para la reforestación de bosques)

INTERPRETACIÓN:

Señala el total de campañas realizadas.

DIMENSIÓN QUE ATIENDE:

Eficiencia

FRECUENCIA DE MEDICIÓN: Trimestral

DESCRIPCIÓN DEL FACTOR DE COMPARACIÓN:

Señala el total de campañas realizadas.

AMBITO GEOGRAFICO

Municipal

COBERTURA

Municipal

LINEA BASE

2023

Numero: NA 2.1

COMPORTAMIENTO DE LAS VARIABLES DURANTE EL TRIMESTRE: Enero - Marzo

| VARIABLE  | UNIDAD DE MEDIDA | OPERACIÓN | META ANUAL | AVANCE TRIMESTRAL |       |           |        | AVANCE ACUMULADO |       |           |        |
|---|------------------|-----------|------------|-------------------|-------|-----------|--------|------------------|-------|-----------|--------|
|   |                  |           |            | Programado        | %     | Alcanzado | %      | Programado       | %     | Alcanzado | %      |
| Campañas realizadas para la entrega de plantas y/o semillas a la población para la reforestación de bosques   | Campañas         | Sumable   | 10         | 1                 | 10.00 | 1         | 100.00 | 1                | 10.00 | 1         | 100.00 |
| Campañas programadas para la entrega de plantas y/o semillas a la población para la reforestación de bosques. | Campañas         | Sumable   | 6          | 0                 | 0.00  | 0         | 0.00   | 0                | 0.00  | 0         | 0.00   |

COMPORTAMIENTO DEL INDICADOR

DESCRIPCIÓN DE LA META ANUAL

Mejorar el medio ambiente del municipio por medio de reforestaciones

| META ANUAL | TRIMESTRE: Enero - Marzo |           |     |      |          |                  |           |     |      |          |
|------------|--------------------------|-----------|-----|------|----------|------------------|-----------|-----|------|----------|
|            | AVANCE TRIMESTRAL        |           |     |      | SEMAFORO | AVANCE ACUMULADO |           |     |      | SEMAFORO |
|            | Programado               | Alcanzado | EF% | 1000 |          | Programado       | Alcanzado | EF% | 1000 |          |
| 168.67     | 10.00                    | 100.00    |     | 1000 |          | 10.00            | 100.00    |     | 1000 |          |

DESCRIPCIÓN DE RESULTADOS Y JUSTIFICACIÓN EN CASO DE VARIACIÓN SUPERIOR A \* 10 POR CIENTO RESPECTO A LO PROGRAMADO

Se cumple con lo programado

EVALUACION POR INDICADOR

Positivo

DEPENDENCIA GENERAL:

G00 Ecología.

DEPENDENCIA AUXILIAR:

128 Parques y Jardines

Elaboró

C. PATRICIA VÁZQUEZ MORALES  
SUBDIRECTORA DE ECOLOGÍA.



BIOL. MIRIAM BERENICE LEVANTO MARTINEZ  
DIRECTORA DE ECOLOGÍA



PBRM -08B FICHA TÉCNICA DE SEGUIMIENTO DE INDICADORES 2023 DE GESTIÓN O ESTRATÉGICO

TIPO DE FICHA: OSFEM

MUNICIPIO DE IXTAPALUCA

PILAR DE DESARROLLO/EJE TRANSVERSAL:
TEMA DE DESARROLLO:
PROGRAMA PRESUPUESTARIO:
PROYECTO PRESUPUESTARIO:

Pilar 3 Territorial
Ciudades y comunidades sostenibles
01030801 Política territorial
010308010201 Planeación Integral y Concertada
Es el conjunto de acciones a aplicar en una demarcación territorial definida, en beneficio de toda la población o comunidades específicas ahí establecidas.

OBJETIVO DEL PROGRAMA PRESUPUESTARIO:
DEPENDENCIA GENERAL:
DEPENDENCIA AUXILIAR:

F01 Desarrollo Urbano y Servicios Públicos
123 Desarrollo Urbano

ESTRUCTURA DEL INDICADOR

NOMBRE DEL INDICADOR:
FÓRMULA DE CÁLCULO:
INTERPRETACIÓN:
DIMENSIÓN QUE ATIENDE:
DESCRIPCIÓN DEL FACTOR DE COMPARACIÓN:
ÁMBITO GEOGRÁFICO:
COBERTURA:
LINEA BASE

Porcentaje de avance en los barridos de campo, para identificar asentamientos irregulares.
(Barridos de campo realizados para identificar asentamientos humanos irregulares / Barridos de campo programados para identificar asentamientos humanos irregulares)\*100
Identificar predios fraccionados fuera de normativa
Eficiencia
Censo de vivienda, en nuevos asentamientos humanos irregulares.
Municipal
Todo el Municipio
2023

FRECUENCIA DE MEDICIÓN: Trimestral

Numero: NA 1.1

COMPORTAMIENTO DE LAS VARIABLES DURANTE EL TRIMESTRE: Enero - Marzo

Table with 12 columns: VARIABLE, UNIDAD DE MEDIDA, OPERACIÓN, META ANUAL, AVANCE TRIMESTRAL (Programado, %), AVANCE ACUMULADO (Programado, %). Rows include 'Barridos de campo realizados para identificar asentamientos humanos irregulares' and 'Barridos de campo programados para identificar asentamientos humanos irregulares'.

COMPORTAMIENTO DEL INDICADOR
DESCRIPCIÓN DE LA META ANUAL

Regularización de los predios identificados, en condición de asentamiento humano irregular.

Table with 10 columns: META ANUAL, AVANCE TRIMESTRAL (Programado, Alcanzado, EF%), SEMAFORO, AVANCE ACUMULADO (Programado, Alcanzado, EF%), SEMAFORO. Row shows 100% for all metrics.

DESCRIPCIÓN DE RESULTADOS Y JUSTIFICACIÓN EN CASO DE VARIACIÓN SUPERIOR A + 10 POR CIENTO RESPECTO A LO PROGRAMADO

Por la alta demanda de los trámites y servicios la Dirección realizó dos barridos extras de los que se programaron para solventar la gestión de los trámites.

EVALUACIÓN POR INDICADOR

Positivo

DEPENDENCIA GENERAL:
DEPENDENCIA AUXILIAR:

F01 Desarrollo Urbano y Servicios Públicos
123 Desarrollo Urbano

Elaboró

ING. MIGUEL ANGEL SANTIAGO GORDILLO
SUBDIRECCIÓN DE GESTIÓN Y CONTROL ADMINISTRATIVO

Seal of the Municipality of Ixtapaluca
Director de la Dependencia
ARQ. ANUAR ALFARO REYES
DIRECTOR DE DESARROLLO TERRITORIAL Y URBANO



PBRM -08B FICHA TÉCNICA DE SEGUIMIENTO DE INDICADORES 2023 DE GESTIÓN O ESTRATÉGICO

TIPO DE FICHA: OSFEM

MUNICIPIO DE IXTAPALUCA

PILAR DE DESARROLLO/EJE TRANSVERSAL:
TEMA DE DESARROLLO:
PROGRAMA PRESUPUESTARIO:
PROYECTO PRESUPUESTARIO:

Pilar 3 Territorial
Ciudades y comunidades sostenibles
01030801 Política territorial
010308010201 Planeación Integral y Concertada
Es el conjunto de acciones a aplicar en una demarcación territorial definida, en beneficio de toda la población o comunidades específicas ahí establecidas.

OBJETIVO DEL PROGRAMA PRESUPUESTARIO:
DEPENDENCIA GENERAL:
DEPENDENCIA AUXILIAR:

F01 Desarrollo Urbano y Servicios Públicos
123 Desarrollo Urbano

ESTRUCTURA DEL INDICADOR

NOMBRE DEL INDICADOR:
FÓRMULA DE CÁLCULO:
INTERPRETACIÓN:
DIMENSIÓN QUE ATIENDE:
DESCRIPCIÓN DEL FACTOR DE COMPARACIÓN:
AMBITO GEOGRAFICO
COBERTURA
LINEA BASE

Porcentaje de permisos de uso del suelo emitidos.
(Permisos de uso de suelo emitidos / Permisos de uso del suelo solicitados)\*100
Entrega de la licencia de uso de suelo con base en la normatividad establecida en la materia.
Eficiencia FRECUENCIA DE MEDICIÓN: Trimestral
Documento oficial con base en la normatividad establecida en la materia
Municipal
Todo el Municipio
2023

Numero: NA 2.2

COMPORTAMIENTO DE LAS VARIABLES DURANTE EL TRIMESTRE: Enero - Marzo

Table with 12 columns: VARIABLE, UNIDAD DE MEDIDA, OPERACIÓN, META ANUAL, AVANCE TRIMESTRAL (Programado, %, Alcanzado, %), AVANCE ACUMULADO (Programado, %, Alcanzado, %). Rows include 'Permisos de uso del suelo con base en la normatividad emitidos' and 'Permisos de uso del suelo con base en la normatividad solicitados'.

COMPORTAMIENTO DEL INDICADOR
DESCRIPCIÓN DE LA META ANUAL

Mantener el orden en la ocupación del territorio municipal.

Summary table for TRIMESTRE: Enero - Marzo showing META ANUAL, AVANCE TRIMESTRAL, and AVANCE ACUMULADO with sub-columns for Programado, Alcanzado, EF%, and SEMAFORO.

DESCRIPCIÓN DE RESULTADOS Y JUSTIFICACIÓN EN CASO DE VARIACIÓN SUPERIOR A + 10 POR CIENTO RESPECTO A LO PROGRAMADO

Por la alta demanda de la ciudadanía en la gestión del trámite de Licencias de uso de suelo en este trimestre se obtuvo un incremento del 78.67% por encima de lo programado.

EVALUACIÓN POR INDICADOR

Positivo

DEPENDENCIA GENERAL:
DEPENDENCIA AUXILIAR:

F01 Desarrollo Urbano y Servicios Públicos
123 Desarrollo Urbano

Elaboró

ING. MIGUEL ANGEL SANTIAGO GORDILLO
SUBDIRECCIÓN DE GESTIÓN Y CONTROL ADMINISTRATIVO





MUNICIPIO DE IXTAPALUCA

PILAR DE DESARROLLO/EJE TRANSVERSAL:

PT-03 Pilar 3 Territorial

TEMA DE DESARROLLO:

PT-03-02 Energía asequible y no contaminante

PROGRAMA PRESUPUESTARIO:

02020401 Alumbrado Público

PROYECTO PRESUPUESTARIO:

020204010201 Alumbrado Público

OBJETIVO DEL PROGRAMA PRESUPUESTARIO:

Contiene el conjunto de acciones encaminadas a otorgar a la población del municipio el servicio de iluminación de las vías, parques y espacios de libre circulación con el propósito de proporcionar una visibilidad adecuada para el desarrollo de las actividades.

DEPENDENCIA GENERAL:

H00 Servicios Públicos

DEPENDENCIA AUXILIAR:

127 Alumbrado Público

**ESTRUCTURA DEL INDICADOR**

NOMBRE DEL INDICADOR:

Porcentaje de fallas del sistema de alumbrado público municipal atendidas.

FÓRMULA DE CÁLCULO:

(Fallas del sistema de alumbrado público municipal atendidas/ Fallas gestionadas y detectadas en el sistema de alumbrado público municipal) \*100

INTERPRETACIÓN:

Brindar atención a la ciudadanía de las fallas reportadas

DIMENSIÓN QUE ATIENDE:

Eficacia

FRECUENCIA DE MEDICIÓN: Trimestral

DESCRIPCIÓN DEL FACTOR DE COMPARACIÓN:

Información Municipal

AMBITO GEOGRAFICO

Municipal

COBERTURA

Se beneficia a 542,211 habitantes aproximadamente

LINEA BASE

2022

Numero: NA 1.1

**COMPORTAMIENTO DE LAS VARIABLES DURANTE EL TRIMESTRE: Enero - Marzo**

| VARIABLE   | UNIDAD DE MEDIDA | OPERACIÓN | META ANUAL | AVANCE TRIMESTRAL |        |           |         | AVANCE ACUMULADO |        |           |         |
|--|------------------|-----------|------------|-------------------|--------|-----------|---------|------------------|--------|-----------|---------|
|  |                  |           |            | Programado        | %      | Alcanzado | %       | Programado       | %      | Alcanzado | %       |
| Fallas del sistema de alumbrado público municipal atendidas                  | Fallas           | Sumable   | 1000       | 250               | 25.00% | 253       | 101.20% | 250              | 25.00% | 253       | 101.20% |
| Fallas gestionadas y detectadas en el sistema de alumbrado público municipal | Fallas           | Sumable   | 1000       | 250               | 25.00% | 250       | 100.00% | 250              | 25.00% | 250       | 100.00% |

**COMPORTAMIENTO DEL INDICADOR**

**DESCRIPCIÓN DE LA META ANUAL**

Avances trimestrales atendidos

| META ANUAL | TRIMESTRE: Enero - Marzo |           |      |          |                  |           |      |          |
|------------|--------------------------|-----------|------|----------|------------------|-----------|------|----------|
|            | AVANCE TRIMESTRAL        |           |      |          | AVANCE ACUMULADO |           |      |          |
|            | Programado               | Alcanzado | EF%  | SEMAFORO | Programado       | Alcanzado | EF%  | SEMAFORO |
| 100%       | 100%                     | 101%      | 101% |          | 100%             | 101%      | 101% |          |

**DESCRIPCIÓN DE RESULTADOS Y JUSTIFICACIÓN EN CASO DE VARIACIÓN SUPERIOR A + 10 POR CIENTO RESPECTO A LO PROGRAMADO**

Se cumple con lo programado

**EVALUACIÓN POR INDICADOR**

Positivo

DEPENDENCIA GENERAL:


H00 Servicios Públicos

DEPENDENCIA AUXILIAR:

127 Alumbrado Público

Elaboró

Andrea Charbel Silva Mera  
Secretaría



Jaime Alberto Gutierrez Mucio  
Director de Servicios Públicos



MUNICIPIO DE IXTAPALUCA

**PILAR DE DESARROLLO/EJE TRANSVERSAL:** PT-03 Pilar 3 Territorial  
**TEMA DE DESARROLLO:** PT-03-02 Energía asequible y no contaminante  
**PROGRAMA PRESUPUESTARIO:** 02020401 Alumbrado Público  
**PROYECTO PRESUPUESTARIO:** 020204010201 Alumbrado Público  
**OBJETIVO DEL PROGRAMA PRESUPUESTARIO:** Contiene el conjunto de acciones encaminadas a otorgar a la población del municipio el servicio de iluminación de las vías, parques y espacios de libre circulación con el propósito de proporcionar una visibilidad adecuada para el desarrollo de las actividades.  
**DEPENDENCIA GENERAL:** H00 Servicios Públicos  
**DEPENDENCIA AUXILIAR:** 127 Alumbrado Público

**ESTRUCTURA DEL INDICADOR**

**NOMBRE DEL INDICADOR:** Porcentaje de mantenimientos al sistema de alumbrado público municipal realizados.  
**FÓRMULA DE CÁLCULO:** (Actividades realizadas para el mantenimiento al sistema de alumbrado público municipal/ Acciones programadas para el mantenimiento al sistema de  
**INTERPRETACIÓN:** Mide el total de mantenimientos realizados en el municipio  
**DIMENSIÓN QUE ATIENDE:** Eficacia **FRECUENCIA DE MEDICIÓN:** Trimestral  
**DESCRIPCIÓN DEL FACTOR DE COMPARACIÓN:** Información Municipal  
**AMBITO GEOGRAFICO:** Municipal  
**COBERTURA:** Se beneficia a 542,211 habitantes aproximadamente  
**LINEA BASE:** 2022

Numero: NA 1.3

**COMPORTAMIENTO DE LAS VARIABLES DURANTE EL TRIMESTRE: Enero - Marzo**

| VARIABLE  | UNIDAD DE MEDIDA | OPERACIÓN | META ANUAL | AVANCE TRIMESTRAL |        |           |         | AVANCE ACUMULADO |        |           |         |
|---|------------------|-----------|------------|-------------------|--------|-----------|---------|------------------|--------|-----------|---------|
|   |                  |           |            | Programado        | %      | Alcanzado | %       | Programado       | %      | Alcanzado | %       |
| Actividades realizadas para el mantenimiento al sistema de alumbrado público municipal. | Supervisión      | Sumable   | 60         | 15                | 25.00% | 15        | 100.00% | 15               | 25.00% | 15        | 100.00% |
| Acciones programadas para el mantenimiento al sistema de alumbrado público municipal    | Supervisión      | Sumable   | 60         | 15                | 25.00% | 15        | 100.00% | 15               | 25.00% | 15        | 100.00% |

**COMPORTAMIENTO DEL INDICADOR**

**DESCRIPCIÓN DE LA META ANUAL**

Avances trimestrales atendidos

| META ANUAL | TRIMESTRE: Enero - Marzo |           |      |          |                  |           |      |          |
|------------|--------------------------|-----------|------|----------|------------------|-----------|------|----------|
|            | AVANCE TRIMESTRAL        |           |      |          | AVANCE ACUMULADO |           |      |          |
|            | Programado               | Alcanzado | EF%  | SEMAFORO | Programado       | Alcanzado | EF%  | SEMAFORO |
| 100%       | 100%                     | 100%      | 100% |          | 100%             | 100%      | 100% |          |

**DESCRIPCIÓN DE RESULTADOS Y JUSTIFICACIÓN EN CASO DE VARIACIÓN SUPERIOR A + 10 POR CIENTO RESPECTO A LO PROGRAMADO**

Se cumplió con lo programado


**EVALUACIÓN POR INDICADOR**

Positivo


**DEPENDENCIA GENERAL:** H00 Servicios Públicos  
**DEPENDENCIA AUXILIAR:** 127 Alumbrado Público

Elaboró

Andrea Charbel Silva Mera  
Secretaria



Jaime Alberto Gutiérrez Mucíño  
Director de Servicios Públicos



MUNICIPIO DE IXTAPALUCA

**PILAR DE DESARROLLO/EJE TRANSVERSAL:** PT-03 Pilar 3 Territorial  
**TEMA DE DESARROLLO:** PT-03-02 Energía asequible y no contaminante  
**PROGRAMA PRESUPUESTARIO:** 02020401 Alumbrado Público  
**PROYECTO PRESUPUESTARIO:** 020204010201 Alumbrado Público  
**OBJETIVO DEL PROGRAMA PRESUPUESTARIO:** Contiene el conjunto de acciones encaminadas a otorgar a la población del municipio el servicio de iluminación de las vías, parques y espacios de libre circulación con el propósito de proporcionar una visibilidad adecuada para el desarrollo de las actividades.  
**DEPENDENCIA GENERAL:** H00 Servicios Públicos  
**DEPENDENCIA AUXILIAR:** 127 Alumbrado Público

**ESTRUCTURA DEL INDICADOR**

**NOMBRE DEL INDICADOR:** Porcentaje en la sustitución de las luminarias de alumbrado público municipal.  
**FÓRMULA DE CÁLCULO:** (Sustitución efectuada de luminarias de alumbrado público por luminarias ahorradoras/Total de luminarias de alumbrado público municipal) \*100  
**INTERPRETACIÓN:** Mide el total de luminarias programadas en el trimestre  
**DIMENSIÓN QUE ATIENDE:** Eficacia **FRECUENCIA DE MEDICIÓN:** Trimestral  
**DESCRIPCIÓN DEL FACTOR DE COMPARACIÓN:** Información Municipal  
**AMBITO GEOGRAFICO:** Municipal  
**COBERTURA:** Se beneficia a 542,211 habitantes aproximadamente  
**LINEA BASE:** 2022  
**Numero:** NA 2.5

**COMPORTAMIENTO DE LAS VARIABLES DURANTE EL TRIMESTRE: Enero - Marzo**

| VARIABLE  | UNIDAD DE MEDIDA | OPERACIÓN | META ANUAL | AVANCE TRIMESTRAL |         |           |         | AVANCE ACUMULADO |         |           |         |
|---|------------------|-----------|------------|-------------------|---------|-----------|---------|------------------|---------|-----------|---------|
|   |                  |           |            | Programado        | %       | Alcanzado | %       | Programado       | %       | Alcanzado | %       |
| Sustitución efectuada de luminarias de alumbrado público por luminarias ahorradoras | Luminaria        | Sumable   | 6,734      | 3,784             | 56.19%  | 3530      | 93.29%  | 3,784            | 56.19%  | 3530      | 93.29%  |
| Total de luminarias de alumbrado público municipal                                  | Censo            | Constante | 31,654     | 31,654            | 100.00% | 31,654    | 100.00% | 31,654           | 100.00% | 31,654    | 100.00% |

**COMPORTAMIENTO DEL INDICADOR**

**DESCRIPCIÓN DE LA META ANUAL**

Menor consumo de energía

| META ANUAL | TRIMESTRE: Enero - Marzo |           |     |          |                  |           |     |          |
|------------|--------------------------|-----------|-----|----------|------------------|-----------|-----|----------|
|            | AVANCE TRIMESTRAL        |           |     |          | AVANCE ACUMULADO |           |     |          |
|            | Programado               | Alcanzado | EF% | SEMAFORO | Programado       | Alcanzado | EF% | SEMAFORO |
| 21%        | 12%                      | 11%       | 93% |          | 12%              | 11%       | 93% |          |

**DESCRIPCIÓN DE RESULTADOS Y JUSTIFICACIÓN EN CASO DE VARIACIÓN SUPERIOR A + 10 POR CIENTO RESPECTO A LO PROGRAMADO**

Se cumplió con lo programado

**EVALUACIÓN POR INDICADOR**

Positivo

**DEPENDENCIA GENERAL:** H00 Servicios Públicos  
**DEPENDENCIA AUXILIAR:** 127 Alumbrado Público

**Elaboró**

Andrea Charbel Silva Mera  
 Secretaria



Jaime Alberto Gutiérrez Mucino  
 Director de Servicios Públicos



MUNICIPIO DE IXTAPALUCA

PILAR DE DESARROLLO/EJE TRANSVERSAL:

Pilar 2: Economico: Municipio Competitivo, productivo e innovador

TEMA DE DESARROLLO:

PT-02-02 Infraestructura pública y modernización de los servicios comuales

PROGRAMA PRESUPUESTARIO:

02020601 Modernización de los servicios comunales

PROYECTO PRESUPUESTARIO:

020206010301 Coordinación para la conservación de Parques y Jardines

OBJETIVO DEL PROGRAMA PRESUPUESTARIO:

Se refiere al conjunto de acciones que se llevan a cabo para la modernización y rehabilitación de plazas, jardines públicos, centros comerciales y demás Infraestructura en donde se presten servicios comunales, contando con la participación de los diferentes niveles de gobierno incluyendo la iniciativa privada.

DEPENDENCIA GENERAL:

H00 Servicios Públicos

DEPENDENCIA AUXILIAR:

128 Parques y Jardines

ESTRUCTURA DEL INDICADOR

NOMBRE DEL INDICADOR:

Porcentaje de acciones de mantenimiento realizadas a los centros de esparcimiento municipal

FÓRMULA DE CÁLCULO:

(Acciones de mantenimiento a los centros de esparcimiento público municipal realizadas/Acciones de mantenimiento a los centros de esparcimiento público

INTERPRETACIÓN:

Llevar a cabo las acciones de mantenimiento a los centros de esparcimiento público.

DIMENSIÓN QUE ATIENDE:

Eficiencia FRECUENCIA DE MEDICIÓN Trimestral

DESCRIPCIÓN DEL FACTOR DE COMPARACIÓN:

Información Municipal

AMBITO GEOGRAFICO

Municipal

COBERTURA

300,000 Habitantes aproximadamente

LINEA BASE

2022

Numero: NA 1.2

COMPORTAMIENTO DE LAS VARIABLES DURANTE EL TRIMESTRE: Enero - Marzo

| VARIABLE  | UNIDAD DE MEDIDA | OPERACIÓN | META ANUAL | AVANCE TRIMESTRAL |        |           |         | AVANCE ACUMULADO |        |           |         |
|---|------------------|-----------|------------|-------------------|--------|-----------|---------|------------------|--------|-----------|---------|
|   |                  |           |            | Programado        | %      | Alcanzado | %       | Programado       | %      | Alcanzado | %       |
| Acciones de mantenimiento a los centros de esparcimiento público municipal realizadas   | Mantenimiento    | Sumable   | 120        | 25                | 20.83% | 27        | 108.00% | 25               | 20.83% | 27        | 108.00% |
| Acciones de mantenimiento a los centros de esparcimiento público municipal programadas. | Mantenimiento    | Sumable   | 120        | 25                | 20.83% | 25        | 100.00% | 25               | 20.83% | 25        | 100.00% |

COMPORTAMIENTO DEL INDICADOR

DESCRIPCIÓN DE LA META ANUAL

Refiere al trabajo en colaboración con otras instituciones para los insumos

| META ANUAL | TRIMESTRE: Enero - Marzo |           |      |          |                  |           |      |          |
|------------|--------------------------|-----------|------|----------|------------------|-----------|------|----------|
|            | AVANCE TRIMESTRAL        |           |      |          | AVANCE ACUMULADO |           |      |          |
|            | Programado               | Alcanzado | EF%  | SEMAFORO | Programado       | Alcanzado | EF%  | SEMAFORO |
| 100%       | 100%                     | 108%      | 108% |          | 100%             | 108%      | 108% |          |

DESCRIPCIÓN DE RESULTADOS Y JUSTIFICACIÓN EN CASO DE VARIACIÓN SUPERIOR A + 10 POR CIENTO RESPECTO A LO PROGRAMADO

Se cumple con lo programado

EVALUACIÓN POR INDICADOR

Positivo

DEPENDENCIA GENERAL:

H00 Servicios Públicos


DEPENDENCIA AUXILIAR:

128 Parques y Jardines

Elaboró

C. María del Consuelo González Garía

Auxiliar



C. Jaime Alberto Gutiérrez Muciño

Director de Servicios Públicos





MUNICIPIO DE IXTAPALUCA

PILAR DE DESARROLLO/EJE TRANSVERSAL:

PT-02 Económico: Municipio Competitivo, Productivo e Innovador

TEMA DE DESARROLLO:

PT-02-02 Infraestructura pública y modernización de los servicios comunales

PROGRAMA PRESUPUESTARIO:

02020601 Modernización de los servicios comunales

PROYECTO PRESUPUESTARIO:

020206010302 Coordinación para servicios de administración y mantenimiento de panteones

OBJETIVO DEL PROGRAMA PRESUPUESTARIO:

Se refiere al conjunto de acciones que se llevan a cabo para la modernización y rehabilitación de plazas, jardines públicos centros comerciales y demas infraestructura en donde se presten servicios comunales, contando con la participación de los diferentes niveles de gobierno incluyendo la iniciativa privada

DEPENDENCIA GENERAL:

H00 Servicios Públicos

DEPENDENCIA AUXILIAR:

145 Panteones

**ESTRUCTURA DEL INDICADOR**

NOMBRE DEL INDICADOR:

Porcentaje de mantenimientos realizados a los panteones municipales.

FÓRMULA DE CÁLCULO:

(Acciones de mantenimiento a los panteones municipales realizadas/Acciones de mantenimiento a los panteones municipales programadas) \*100

INTERPRETACIÓN:

Dar el cumplimiento a las acciones de las jornadas de mantenimiento en panteones

DIMENSIÓN QUE ATIENDE:

Eficiencia

FRECUENCIA DE MEDICIÓN: Trimestral

DESCRIPCIÓN DEL FACTOR DE COMPARACIÓN:

Información Municipal

AMBITO GEOGRAFICO

Municipal

COBERTURA

Se benefician a 45,000 habitantes aproximadamente

LINEA BASE

2022

Numero: NC 2

**COMPORTAMIENTO DE LAS VARIABLES DURANTE EL TRIMESTRE: Enero - Marzo**

| VARIABLE  | UNIDAD DE MEDIDA          | OPERACIÓN | META ANUAL | AVANCE TRIMESTRAL |        |           |         | AVANCE ACUMULADO |        |           |         |
|---|---------------------------|-----------|------------|-------------------|--------|-----------|---------|------------------|--------|-----------|---------|
|   |                           |           |            | Programado        | %      | Alcanzado | %       | Programado       | %      | Alcanzado | %       |
| Acciones de mantenimiento a los panteones municipales realizadas  | Acciones de mantenimiento | Sumable   | 280        | 70                | 25.00% | 70        | 100.00% | 70               | 25.00% | 70        | 100.00% |
| Acciones de mantenimiento a los panteones municipales programadas | Acciones de mantenimiento | Sumable   | 280        | 70                | 25.00% | 70        | 100.00% | 70               | 25.00% | 70        | 100.00% |

**COMPORTAMIENTO DEL INDICADOR**

**DESCRIPCIÓN DE LA META ANUAL**

Mejorar la imagen de los panteones municipales

| META ANUAL | TRIMESTRE: Enero - Marzo |           |      |          |                  |           |      |          |
|------------|--------------------------|-----------|------|----------|------------------|-----------|------|----------|
|            | AVANCE TRIMESTRAL        |           |      |          | AVANCE ACUMULADO |           |      |          |
|            | Programado               | Alcanzado | EF%  | SEMAFORO | Programado       | Alcanzado | EF%  | SEMAFORO |
| 100%       | 100%                     | 100%      | 100% |          | 100%             | 100%      | 100% |          |

**DESCRIPCIÓN DE RESULTADOS Y JUSTIFICACIÓN EN CASO DE VARIACIÓN SUPERIOR A + 10 POR CIENTO RESPECTO A LO PROGRAMADO**

Se cumple con lo programado

**EVALUACIÓN POR INDICADOR**

Positivo

DEPENDENCIA GENERAL:

H00 Servicios Públicos

DEPENDENCIA AUXILIAR:

145 Panteones

Elaboró

C. José Daniel Amaro Hernandez

Auxiliar



C. Jaime Alberto Gutierrez Muciño  
Director de Servicios Públicos

MUNICIPIO DE IXTAPALUCA

PILAR DE DESARROLLO/EJE TRANSVERSAL:

PT-02 Económico: Municipio Competitivo, Productivo e Innovador

TEMA DE DESARROLLO:

PT-02-02 Infraestructura pública y modernización de los servicios comunales

PROGRAMA PRESUPUESTARIO:

'02020601 Modernización de los servicios comunales

PROYECTO PRESUPUESTARIO:

'020206010302 Coordinación para servicios de administración y mantenimiento de panteones

OBJETIVO DEL PROGRAMA PRESUPUESTARIO:

Se refiere al conjunto de acciones que se llevan a cabo para la modernización y rehabilitación de plazas, jardines públicos centros comerciales y demás infraestructura en donde se presten servicios comunales, contando con la participación de los diferentes niveles de gobierno incluyendo la iniciativa privada.

DEPENDENCIA GENERAL:

H00 Servicios Públicos

DEPENDENCIA AUXILIAR:

145 Panteones

**ESTRUCTURA DEL INDICADOR**

NOMBRE DEL INDICADOR:

Porcentaje de solicitudes atendidas para el mantenimiento de los panteones municipales.

FÓRMULA DE CÁLCULO:

(Solicitudes de mantenimiento a los panteones municipales atendidas / Total de solicitudes presentadas para el mantenimiento a los panteones municipales) \*100

INTERPRETACIÓN:

Realizar y atender todas las solicitudes de mantenimiento efectuadas

DIMENSIÓN QUE ATIENDE:

Eficiencia

FRECUENCIA DE MEDICIÓN: Trimestral

DESCRIPCIÓN DEL FACTOR DE COMPARACIÓN:

Información Municipal

AMBITO GEOGRAFICO

Municipal

COBERTURA

Se benefician a 65 habitantes aproximadamente

LINEA BASE

2022

Numero:

ACTIVIDAD 2.1

**COMPORTAMIENTO DE LAS VARIABLES DURANTE EL TRIMESTRE: Enero - Marzo**

| VARIABLE   | UNIDAD DE MEDIDA | OPERACIÓN | META ANUAL | AVANCE TRIMESTRAL |        |           |         | AVANCE ACUMULADO |        |           |         |
|--|------------------|-----------|------------|-------------------|--------|-----------|---------|------------------|--------|-----------|---------|
|  |                  |           |            | Programado        | %      | Alcanzado | %       | Programado       | %      | Alcanzado | %       |
| Solicitudes de mantenimiento a los panteones municipales atendidas                 | Solicitudes      | Sumable   | 10         | 2                 | 20.00% | 2         | 100.00% | 2                | 20.00% | 2         | 100.00% |
| Total de solicitudes presentadas para el mantenimiento a los panteones municipales | Solicitudes      | Sumable   | 10         | 2                 | 20.00% | 2         | 100.00% | 2                | 20.00% | 2         | 100.00% |

**COMPORTAMIENTO DEL INDICADOR**

**DESCRIPCIÓN DE LA META ANUAL**

Mejorar la imagen de los panteones municipales

| META ANUAL | TRIMESTRE: Enero - Marzo |           |      |          |                  |           |      |          |
|------------|--------------------------|-----------|------|----------|------------------|-----------|------|----------|
|            | AVANCE TRIMESTRAL        |           |      |          | AVANCE ACUMULADO |           |      |          |
|            | Programado               | Alcanzado | EF%  | SEMAFORO | Programado       | Alcanzado | EF%  | SEMAFORO |
| 100%       | 100%                     | 100%      | 100% |          | 100%             | 100%      | 100% |          |

**DESCRIPCIÓN DE RESULTADOS Y JUSTIFICACIÓN EN CASO DE VARIACIÓN SUPERIOR A + 10 POR CIENTO RESPECTO A LO PROGRAMADO**

Se cumplió con lo programado

**EVALUACIÓN POR INDICADOR**

Positivo

DEPENDENCIA GENERAL:

H00 Servicios Públicos

DEPENDENCIA AUXILIAR:

145 Panteones

Elaboró



C. José Daniel Amaro Hernández

Auxiliar





PBRM -08B FICHA TÉCNICA DE SEGUIMIENTO DE INDICADORES 2023 DE GESTIÓN O ESTRATÉGICO

TIPO DE FICHA: OSFEM


MUNICIPIO DE IXTAPALUCA

PILAR DE DESARROLLO/EJE TRANSVERSAL:
TEMA DE DESARROLLO:
PROGRAMA PRESUPUESTARIO:
PROYECTO PRESUPUESTARIO:
OBJETIVO DEL PROGRAMA PRESUPUESTARIO:
DEPENDENCIA GENERAL:
DEPENDENCIA AUXILIAR:

Pilar 3: Territorial
Ciudades y Comunidades Sostenibles
02040201 Cultura y Arte
20402010101 Servición Culturales y Difusión de la Cultura
Incluye los proyectos encaminados a promover la difusión y desarrollo de las diferentes manifestaciones culturales y artísticas.
000 Educación, Cultura y Bienestar Social
150 Cultura

ESTRUCTURA DEL INDICADOR

NOMBRE DEL INDICADOR: Porcentaje de Actividades y eventos culturales y artísticos publicados.
FÓRMULA DE CÁLCULO: (Actividades y eventos publicados/Total de eventos programados) \*100
INTERPRETACIÓN: Publicaciones con referencia al total de eventos agendados.
DIMENSIÓN QUE ATIENDE: Eficiencia
DESCRIPCIÓN DEL FACTOR DE COMPARACIÓN: De acuerdo a la cantidad realizado el año pasado.
AMBITO GEOGRAFICO: Municipal
COBERTURA: Urbana
LINEA BASE: 2023



Numero: Ac. 1.2

COMPORTAMIENTO DE LAS VARIABLES DURANTE EL TRIMESTRE: Enero - Marzo

Table with 12 columns: VARIABLE, UNIDAD DE MEDIDA, OPERACIÓN, META ANUAL, AVANCE TRIMESTRAL (Programado, %, Alcanzado, %), AVANCE ACUMULADO (Programado, %, Alcanzado, %). Rows include 'Actividades y eventos publicados' and 'Total de eventos programados'.

COMPORTAMIENTO DEL INDICADOR

DESCRIPCIÓN DE LA META ANUAL

Realizar el 100% de los eventos y actividades programadas

Table for META ANUAL showing AVANCE TRIMESTRAL and AVANCE ACUMULADO with columns for Programado, Alcanzado, EF%, and SEMAFORO.

DESCRIPCIÓN DE RESULTADOS Y JUSTIFICACIÓN EN CASO DE VARIACIÓN SUPERIOR A + 10 POR CIENTO RESPECTO A LO PROGRAMADO

Se cumplió con lo programado

EVALUACIÓN POR INDICADOR

Positivo

Elaboró

Handwritten signature of Alfonso Zamudio Damian

Alfonso Zamudio Damian - Enlace



Ervin Sánchez Ugalde-Director de Cultura



PBRM -08B FICHA TÉCNICA DE SEGUIMIENTO DE INDICADORES 2023 DE GESTIÓN O ESTRATÉGICO

TIPO DE FICHA: OSFEM

MUNICIPIO DE IXTAPALUCA

PILAR DE DESARROLLO/EJE TRANSVERSAL:
TEMA DE DESARROLLO:
PROGRAMA PRESUPUESTARIO:
PROYECTO PRESUPUESTARIO:
OBJETIVO DEL PROGRAMA PRESUPUESTARIO:
DEPENDENCIA GENERAL:
DEPENDENCIA AUXILIAR:

Pilar 3: Territorial
Ciudades y Comunidades Sostenibles
02040201 Cultura y Arte
20402010101 Servicios Culturales y Difusión de la Cultura
Incluye los proyectos encaminados a promover la difusión y desarrollo de las diferentes manifestaciones culturales y artisticas.
000 Educación, Cultura y Bienestar Social
150 Cultura

ESTRUCTURA DEL INDICADOR

NOMBRE DEL INDICADOR: Porcentaje de expresiones artisticas y culturales realizadas.
FORMULA DE CÁLCULO: (Espacios con expresiones artisticas y culturales /Total de espacios susceptibles para albergar expresiones artisticas y culturales) \*100
INTERPRETACIÓN: espacios utilizados para eventos de diferentes manifestaciones culturales.
DIMENSIÓN QUE ATIENDE: Eficiencia
DESCRIPCIÓN DEL FACTOR DE COMPARACIÓN: De acuerdo a la cantidad realizado el año pasado.
FRECUENCIA DE MEDICIÓN: Mensual
AMBITO GEOGRAFICO: Municipal
COBERTURA: Urbano
LINEA BASE: 2023

Numero: Ac. 1.3

COMPORTAMIENTO DE LAS VARIABLES DURANTE EL TRIMESTRE: Enero - Marzo

Table with 12 columns: VARIABLE, UNIDAD DE MEDIDA, OPERACIÓN, META ANUAL, AVANCE TRIMESTRAL (Programado, Alcancado, %), AVANCE ACUMULADO (Programado, Alcancado, %). Rows include 'Espacios con expresiones artisticas y culturales' and 'Total de espacios susceptibles para albergar expresiones artisticas y culturales'.

COMPORTAMIENTO DEL INDICADOR
DESCRIPCIÓN DE LA META ANUAL

aprovechar la mayor cantidad de espacios para ejecutar eventos culturales y artisticos

Table for META ANUAL performance. Columns include META ANUAL, AVANCE TRIMESTRAL (Programado, Alcancado, EP%, SEMAFORO), and AVANCE ACUMULADO (Programado, Alcancado, EP%, SEMAFORO). Values are 100% across all metrics.

DESCRIPCIÓN DE RESULTADOS Y JUSTIFICACIÓN EN CASO DE VARIACIÓN SUPERIOR A + 10 POR CIENTO RESPECTO A LO PROGRAMADO

Se cumple con lo programado

EVALUACIÓN POR INDICADOR

Positivo

Elaboró

Handwritten signature of Alfonso Zamudio Damlán - Enlace

Alfonso Zamudio Damlán - Enlace



Ervin Sánchez Ugalde-Director de Cultura



PBRM -08B FICHA TÉCNICA DE SEGUIMIENTO DE INDICADORES 2023 DE GESTIÓN O ESTRATÉGICO

TIPO DE FICHA: OSFEM

MUNICIPIO DE IXTAPALUCA

PILAR DE DESARROLLO/EJE TRANSVERSAL:
TEMA DE DESARROLLO:
PROGRAMA PRESUPUESTARIO:
PROYECTO PRESUPUESTARIO:
OBJETIVO DEL PROGRAMA PRESUPUESTARIO:
DEPENDENCIA GENERAL:
DEPENDENCIA AUXILIAR:

Pilar 3: Territorial
Ciudades y Comunidades Sostenibles
02040201 Cultura y Arte
010204010102 Protección y defensa de los derechos humanos
Incluye los proyectos encaminados a promover la difusión y desarrollo de las diferentes manifestaciones culturales y artisticas.
000 Educación, Cultura y Bienestar Social
150 Cultura

ESTRUCTURA DEL INDICADOR

NOMBRE DEL INDICADOR: Porcentaje de aprovechamiento de espacios con expresiones artisticas y culturales.
FORMULA DE CALCULO: (Expresiones artisticas y culturales realizadas/Solicitudes de expresiones artisticas y culturales recibidas) \*100
INTERPRETACION: expresiones artisticas realizadas con referencia a lo gestionado
DIMENSION QUE ATIENDE: Eficiencia
DESCRIPCION DEL FACTOR DE COMPARACION: De acuerdo a la cantidad realizado el año pasado.
AMBITO GEOGRAFICO: Municipal
COBERTURA: Urbano
LINEA BASE: 2023

Numero: Ac. 1.4

COMPORTAMIENTO DE LAS VARIABLES DURANTE EL TRIMESTRE: Enero - Marzo

Table with 12 columns: VARIABLE, UNIDAD DE MEDIDA, OPERACION, META ANUAL, AVANCE TRIMESTRAL (Programado, %), AVANCE ACUMULADO (Programado, %). Rows include 'Expresiones artisticas y culturales realizadas' and 'Solicitudes de expresiones artisticas y culturales recibidas'.

COMPORTAMIENTO DEL INDICADOR
DESCRIPCION DE LA META ANUAL

Atender la mayor cantidad de solicitudes recibidas para ejecutar expresiones artisticas y culturales

Table for TRIMESTRE: Enero - Marzo showing AVANCE TRIMESTRAL and AVANCE ACUMULADO with columns for Programado, Alcanzado, EP%, and SEMAFORO.

DESCRIPCION DE RESULTADOS Y JUSTIFICACION EN CASO DE VARIACION SUPERIOR A + 10 POR CIENTO RESPECTO A LO PROGRAMADO

Se cumple con lo programado

EVALUACION POR INDICADOR

positivo

Elaboró

Handwritten signature of Alfonso Zamudio Damian

Alfonso Zamudio Damian - Enlace





PBRM -98B FICHA TÉCNICA DE SEGUIMIENTO DE INDICADORES 2023 DE GESTIÓN O ESTRATÉGICO

TIPO DE FICHA: OSFEM

MUNICIPIO DE IXTAPALUCA

ACTIVIDAD 1.2

PILAR DE DESARROLLO/EJE TRANSVERSAL: Pilar 3 Territorial  
 TEMA DE DESARROLLO: Ciudades y comunidades sostenibles  
 PROGRAMA PRESUPUESTARIO: 01030301 Conservación de Patrimonio Público  
 PROYECTO PRESUPUESTARIO: 010303010101 Conservación, restauración y difusión del patrimonio cultural  
 OBJETIVO DEL PROGRAMA PRESUPUESTARIO: Incluye acciones encaminadas a mantener y transmitir el conocimiento del patrimonio público tangible e intangible, como devenir de la identidad de los mexiquenses.  
 DEPENDENCIA GENERAL: U00 Turismo  
 DEPENDENCIA AUXILIAR: 114 Control Patrimonial

ESTRUCTURA DEL INDICADOR

NOMBRE DEL INDICADOR: Porcentaje de cumplimiento del programa de difusión de las actividades culturales, artísticas e históricas  
 FÓRMULA DE CÁLCULO: (Programa de difusión de actividades culturales, artísticas e históricas ejecutado/programa de difusión de actividades culturales programado)\*100  
 INTERPRETACIÓN: Señala el grado de cumplimiento de actividades culturales, artísticas e históricas  
 DIMENSIÓN QUE ATIENDE: Eficiencia  
 DESCRIPCIÓN DEL FACTOR DE COMPARACIÓN: Información Municipal  
 AMBITO GEOGRAFICO: Ixtapaluca  
 COBERTURA: Municipal  
 LINEA BASE: 2023

FRECUENCIA DE MEDICIÓN: Trimestral

Numero: NA. 1.2

COMPORTAMIENTO DE LAS VARIABLES DURANTE EL TRIMESTRE: Enero - Marzo

| VARIABLE  | UNIDAD DE MEDIDA | OPERACIÓN | META ANUAL | AVANCE TRIMESTRAL |     |           |      | AVANCE ACUMULADO |     |           |
|---|------------------|-----------|------------|-------------------|-----|-----------|------|------------------|-----|-----------|
|   |                  |           |            | Programado        | %   | Alcanzado | %    | Programado       | %   | Alcanzado |
| Programa de difusión de actividades culturales, artísticas e históricas ejecutado | Actividades      | Sumable   | 6          | 1                 | 17% | 1         | 100% | 1                | 17% | 1         |
| Programa de difusión de actividades culturales programado                         | Actividades      | Sumable   | 6          | 1                 | 17% | 1         | 100% | 1                | 17% | 1         |

COMPORTAMIENTO DEL INDICADOR  
DESCRIPCIÓN DE LA META ANUAL

Los ciudadanos participan en las actividades culturales e históricas

| META ANUAL | TRIMESTRE: Enero - Marzo |           |      |          |                  |           |      |          |
|------------|--------------------------|-----------|------|----------|------------------|-----------|------|----------|
|            | AVANCE TRIMESTRAL        |           |      |          | AVANCE ACUMULADO |           |      |          |
|            | Programado               | Alcanzado | EP%  | SEMAFORO | Programado       | Alcanzado | EP%  | SEMAFORO |
| 100%       | 100%                     | 100%      | 100% |          | 100%             | 100%      | 100% |          |

DESCRIPCIÓN DE RESULTADOS Y JUSTIFICACIÓN EN CASO DE VARIACIÓN SUPERIOR A + 10 POR CIENTO RESPECTO A LO PROGRAMADO

Se realizaron visitas guiadas y eventos en las Zonas Arqueológicas del municipio

EVALUACIÓN POR INDICADOR

Positivo

DEPENDENCIA GENERAL: U00 Turismo  
 DEPENDENCIA AUXILIAR: 114 Control Patrimonial

Elaboró

Jesuso David Tapia Castillo  
 Subdirector de Turismo





FORM -08B FICHA TÉCNICA DE SEGUIMIENTO DE INDICADORES 2023 DE GESTIÓN O ESTRATÉGICO

TIPO DE FICHA: OSFEM

MUNICIPIO DE IXTAPALUCA

PILAR DE DESARROLLO/EJE TRANSVERSAL:
TEMA DE DESARROLLO:
PROGRAMA PRESUPUESTARIO:
PROYECTO PRESUPUESTARIO:
OBJETIVO DEL PROGRAMA PRESUPUESTARIO:
DEPENDENCIA GENERAL:
DEPENDENCIA AUXILIAR:

Pilar 3 Territorial
Ciudades y comunidades sostenibles
01030301 Conservación de Patrimonio Público
01030301C101 Conservación, restauración y difusión del patrimonio cultural
Incluye acciones encaminadas a mantener y transmitir el conocimiento del patrimonio público tangible e intangible, como devenir de la identidad de los mexicanos.
U00 Turismo
114 Control Patrimonial

ESTRUCTURA DEL INDICADOR

NOMBRE DEL INDICADOR:
FÓRMULA DE CÁLCULO:
INTERPRETACIÓN:
DIMENSIÓN QUE ATIENDE:
DESCRIPCIÓN DEL FACTOR DE COMPARACIÓN:
AMBITO GEOGRAFICO:
COBERTURA:
LINEA BASE

Porcentaje de visitas guiadas al patrimonio cultural realizadas
(Programa de difusión de actividades culturales, artísticas e históricas ejecutado/programa de difusión de actividades culturales programado)\*100
Señala el grado de cumplimiento de actividades culturales, artísticas e históricas
Eficiencia
Información Municipal
Ixtapaluca
Municipal
2023
FRECUENCIA DE MEDICIÓN: Trimestral

Numero: NC 2

COMPORTAMIENTO DE LAS VARIABLES DURANTE EL TRIMESTRE: Enero - Marzo

Table with columns: VARIABLE, UNIDAD DE MEDIDA, OPERACIÓN, META ANUAL, AVANCE TRIMESTRAL (Programado, %, Alcanzado, %), AVANCE ACUMULADO (Programado, %, Alcanzado). Rows include 'A. Visitas guiadas al patrimonio público cultural, artístico e histórico realizadas' and 'B. Visitas guiadas al patrimonio público cultural programadas'.

COMPORTAMIENTO DEL INDICADOR
DESCRIPCIÓN DE LA META ANUAL

Promover visitas guiadas para dar a conocer el patrimonio cultural, artístico e histórico.

Summary table for TRIMESTRE: Enero - Marzo and AVANCE ACUMULADO, showing Programado, Alcanzado, EF%, and SEMAFORO for both metrics.

DESCRIPCIÓN DE RESULTADOS Y JUSTIFICACIÓN EN CASO DE VARIACIÓN SUPERIOR A + 10 POR CIENTO RESPECTO A LO PROGRAMADO

Se realizaron visitas guiadas con grupos del adulto mayor en la zona arqueológica de Itapacoya


EVALUACIÓN POR INDICADOR

Posivo

DEPENDENCIA GENERAL: U00 Turismo
DEPENDENCIA AUXILIAR: 114 Control Patrimonial

Elaboro

Josue David Tepala Castillo
Subdirector de Turismo





PBRM -08B FICHA TÉCNICA DE SEGUIMIENTO DE INDICADORES 2023 DE GESTIÓN O ESTRATÉGICO

TIPO DE FICHA: OSFEM

MUNICIPIO DE IXTAPALUCA

ACTIVIDADES 3.1

PILAR DE DESARROLLO/EJE TRANSVERSAL:

Pilar 2 Económico

TEMA DE DESARROLLO:

Desarrollo económica

PROGRAMA PRESUPUESTARIO:

03070101 Fomento Turístico

PROYECTO PRESUPUESTARIO:

0307010101 Promoción y formación turística

OBJETIVO DEL PROGRAMA PRESUPUESTARIO:

Integra proyectos que lleva a cabo el Gobierno Municipal para impulsar la inversión social y privada que incremente la calidad de los servicios turísticos, desarrollando nuevos destinos altamente competitivos que generen ingresos y empleo para la población, a través de acciones tendientes a mejorar, diversificar y consolidar la oferta de infraestructura turística con una regulación administrativa concertada con los prestadores de servicios.

DEPENDENCIA GENERAL:

U00 Turismo

DEPENDENCIA AUXILIAR:

149 Fomento Turístico

ESTRUCTURA DEL INDICADOR

NOMBRE DEL INDICADOR:

Porcentaje de acciones para promover lo centros culturales religiosos y gastronómicos

FÓRMULA DE CÁLCULO:

(Actividades de promoción realizadas en el trimestre actual/Actividades programadas en el trimestre anterior)\*100

INTERPRETACIÓN:

Mide el avance municipal a nivel estatal y nacional.

DIMENSIÓN QUE ATIENDE:

Eficiencia

FRECUENCIA DE MEDICIÓN:

Trimestral

DESCRIPCIÓN DEL FACTOR DE COMPARACIÓN:

Gestión

AMBITO GEOGRAFICO

Municipal

COBERTURA

Municipal

LÍNEA BASE

2023

Número: NA. 3.1

COMPORTAMIENTO DE LAS VARIABLES DURANTE EL TRIMESTRE: Enero - Marzo

| VARIABLE  | UNIDAD DE MEDIDA | OPERACIÓN | META ANUAL | AVANCE TRIMESTRAL |     |           |      | AVANCE ACUMULADO |     |           |      |
|---|------------------|-----------|------------|-------------------|-----|-----------|------|------------------|-----|-----------|------|
|   |                  |           |            | Programado        | %   | Alcanzado | %    | Programado       | %   | Alcanzado | %    |
| Actividades de promoción realizadas en el trimestre actual. | Actividad        | Sumable   | 16         | 4                 | 25% | 4         | 100% | 4                | 25% | 4         | 100% |
| Actividades programadas en el trimestre anterior.           | Actividad        | Sumable   | 16         | 4                 | 25% | 4         | 100% | 4                | 25% | 4         | 100% |

COMPORTAMIENTO DEL INDICADOR

DESCRIPCIÓN DE LA META ANUAL

Representa las personas beneficiadas por cada evento o flujo turístico

| META ANUAL | TRIMESTRE: Enero - Marzo |           |      |          |            |          |                  |      |          |  |  |
|------------|--------------------------|-----------|------|----------|------------|----------|------------------|------|----------|--|--|
|            | AVANCE TRIMESTRAL        |           |      |          |            | SEMAFORO | AVANCE ACUMULADO |      |          |  |  |
|            | Programado               | Alcanzado | EP%  | SEMAFORO | Programado |          | Alcanzado        | EP%  | SEMAFORO |  |  |
| 100%       | 100%                     | 100%      | 100% | 100%     |            | 100%     | 100%             | 100% | 100%     |  |  |

DESCRIPCIÓN DE RESULTADOS Y JUSTIFICACIÓN EN CASO DE VARIACIÓN SUPERIOR A + 10 POR CIENTO RESPECTO A LO PROGRAMADO

Se realizaron recorridos para promover y difundir los tipos de turismo que se pueden realizar en el municipio

EVALUACIÓN POR INDICADOR

Positivo

DEPENDENCIA GENERAL:

U00 Turismo

DEPENDENCIA AUXILIAR:

149 Fomento Turístico

Elaboró

Josue David Tapia Castillo  
Subdirector de Turismo







PBRM -08B FICHA TÉCNICA DE SEGUIMIENTO DE INDICADORES 2023 DE GESTIÓN O ESTRATÉGICO

TIPO DE FICHA: OSFEM

MUNICIPIO DE IXTAPALUCA

ACTIVIDADES 1.1

PILAR DE DESARROLLO/EJE TRANSVERSAL:

|   |
|---|
| Pilar 2 Económico   |
| Desarrollo económico  |
| 03070101 Fomento Turístico  |
| 0307010101 Promoción y formación turística  |
| Integra proyectos que lleva a cabo el Gobierno Municipal para impulsar la inversión social y privada que incremente la calidad de los servicios turísticos, desarrollando nuevos destinos altamente competitivos que generen ingresos y empleo para la población, a través de acciones tendientes a mejorar, diversificar y consolidar la oferta de Infraestructura turística con una regulación administrativa concentrada con los prestadores de servicios. |
| U00 Turismo   |
| 149 Fomento Turístico   |

TEMA DE DESARROLLO:

PROGRAMA PRESUPUESTARIO:

PROYECTO PRESUPUESTARIO:

OBJETIVO DEL PROGRAMA PRESUPUESTARIO:

DEPENDENCIA GENERAL:

DEPENDENCIA AUXILIAR:

ESTRUCTURA DEL INDICADOR

NOMBRE DEL INDICADOR:

Porcentaje de unidades económicas inscritas en el padrón turístico.

FÓRMULA DE CÁLCULO:

(Unidades económicas turísticas empadronadas/Total de unidades económicas turísticas del municipio)\*100

INTERPRETACIÓN:

Mide el avance municipal a nivel estatal y nacional.

DIMENSIÓN QUE ATIENDE:

Eficiencia

FRECUENCIA DE MEDICIÓN:

Trimestral

DESCRIPCIÓN DEL FACTOR DE COMPARACIÓN:

Gestión

ÁMBITO GEOGRÁFICO

Municipal

COBERTURA

Municipal

LÍNEA BASE

2023

Numero: NA. 1.1

COMPORTAMIENTO DE LAS VARIABLES DURANTE EL TRIMESTRE: Enero - Marzo

| VARIABLE   | UNIDAD DE MEDIDA | OPERACIÓN | META ANUAL | AVANCE TRIMESTRAL |     |           |      | AVANCE ACUMULADO |     |           |     |
|--|------------------|-----------|------------|-------------------|-----|-----------|------|------------------|-----|-----------|-----|
|  |                  |           |            | Programado        | %   | Alcanzado | %    | Programado       | %   | Alcanzado | %   |
| Unidades económicas turísticas empadronadas.           | Empadronamiento  | Sumable   | 40         | 10                | 25% | 10        | 100% | 10               | 25% | 10        | 25% |
| Total de unidades económicas turísticas del municipio. | Empadronamiento  | Constante | 40         | 10                | 25% | 10        | 100% | 10               | 25% | 10        | 25% |

COMPORTAMIENTO DEL INDICADOR

DESCRIPCIÓN DE LA META ANUAL

Realizar padrón de unidades de carácter turístico.

| META ANUAL | TRIMESTRE: Enero - Marzo |           |      |      |      |          |                  |           |      |      |      |
|------------|--------------------------|-----------|------|------|------|----------|------------------|-----------|------|------|------|
|            | AVANCE TRIMESTRAL        |           |      |      |      | SEMAFORO | AVANCE ACUMULADO |           |      |      |      |
|            | Programado               | Alcanzado | EP%  | 100% | 100% |          | Programado       | Alcanzado | EP%  | 100% | 100% |
| 100%       | 100%                     | 100%      | 100% | 100% | 100% |          | 100%             | 100%      | 100% | 100% |      |

DESCRIPCIÓN DE RESULTADOS Y JUSTIFICACIÓN EN CASO DE VARIACIÓN SUPERIOR A + 10 POR CIENTO RESPECTO A LO PROGRAMADO

Se visitaron los locales de los diferentes prestadores de servicios turísticos de carácter económico del municipio, se tomó fotografías del local y se entregó una etiqueta que indica ser prestador de servicios turísticos a la vez que estos llenaron el padrón.

EVALUACIÓN POR INDICADOR

Positivo

DEPENDENCIA GENERAL:


U00 Turismo

DEPENDENCIA AUXILIAR:

149 Fomento Turístico

Elaboró

José David Tapia Castillo  
Subdirector de Turismo



María Michelle Ramírez Martínez  
Directora de Turismo



PBRM -08B FICHA TÉCNICA DE SEGUIMIENTO DE INDICADORES 2023 DE GESTIÓN O ESTRATÉGICO

TIPO DE FICHA: OSFEM

MUNICIPIO DE IXTAPALUCA

ACTIVIDADES 1.2

PILAR DE DESARROLLO/EJE TRANSVERSAL:

Pilar 2 Económico

TEMA DE DESARROLLO:

Desarrollo económico

PROGRAMA PRESUPUESTARIO:

03070101 Fomento Turístico

PROYECTO PRESUPUESTARIO:

0307010101 Promoción y formación turística

OBJETIVO DEL PROGRAMA PRESUPUESTARIO:

Integra proyectos que lleva a cabo el Gobierno Municipal para impulsar la inversión social y privada que incremente la calidad de los servicios turísticos, desarrollando nuevos destinos altamente competitivos que generen ingresos y empleo para la población, a través de acciones tendientes a mejorar, diversificar y consolidar la oferta de Infraestructura turística con una regulación administrativa concertada con los prestadores de servicios.

DEPENDENCIA GENERAL:

U00 Turismo

DEPENDENCIA AUXILIAR:

149 Fomento Turístico

ESTRUCTURA DEL INDICADOR

NOMBRE DEL INDICADOR:

Porcentaje de la implementación del programa de identidad municipal

FÓRMULA DE CÁLCULO:

(Unidades económicas que implementaron la identidad municipal / Total de unidades económicas) \* 100

INTERPRETACIÓN:

Mide la oferta en servicios turísticos del municipio

DIMENSIÓN QUE ATIENDE:

Eficiencia

FRECUENCIA DE MEDICIÓN:

Trimestral

DESCRIPCIÓN DEL FACTOR DE COMPARACIÓN:

Gestión

AMBITO GEOGRAFICO

Municipal

COBERTURA

Municipal

LINEA BASE

2023

Numero: NA. 1.2

COMPORTAMIENTO DE LAS VARIABLES DURANTE EL TRIMESTRE: Enero - Marzo

| VARIABLE   | UNIDAD DE MEDIDA    | OPERACIÓN | META ANUAL | AVANCE TRIMESTRAL |     |           |      | AVANCE ACUMULADO |     |           |      |
|--|---------------------|-----------|------------|-------------------|-----|-----------|------|------------------|-----|-----------|------|
|  |                     |           |            | Programado        | %   | Alcanzado | %    | Programado       | %   | Alcanzado | %    |
| Unidades económicas que implementaron la identidad | Unidades económicas | Sustable  | 20         | 5                 | 25% | 5         | 100% | 5                | 25% | 5         | 100% |
| Total de unidades económicas                       | Unidades económicas | Sustable  | 20         | 5                 | 25% | 5         | 100% | 5                | 25% | 5         | 100% |

COMPORTAMIENTO DEL INDICADOR

DESCRIPCIÓN DE LA META ANUAL

Unidades implementadas:

| META ANUAL | TRIMESTRE: Enero - Marzo |           |      |          |            |                  |      |          |  |  |
|------------|--------------------------|-----------|------|----------|------------|------------------|------|----------|--|--|
|            | AVANCE TRIMESTRAL        |           |      |          |            | AVANCE ACUMULADO |      |          |  |  |
|            | Programado               | Alcanzado | EP%  | SEMAFORO | Programado | Alcanzado        | EP%  | SEMAFORO |  |  |
| 100%       | 100%                     | 100%      | 100% |          | 100%       | 100%             | 100% |          |  |  |

DESCRIPCIÓN DE RESULTADOS Y JUSTIFICACIÓN EN CASO DE VARIACIÓN SUPERIOR A + 10 POR CIENTO RESPECTO A LO PROGRAMADO

Se realizaron recorridos para empoderar prestadores de servicios turísticos

EVALUACIÓN POR INDICADOR

Positivo

DEPENDENCIA GENERAL:


U00 Turismo

DEPENDENCIA AUXILIAR:

149 Fomento Turístico

Elaboró

José David Tapia Castillo  
Subdirector de Turismo





PBRM -08B FICHA TÉCNICA DE SEGUIMIENTO DE INDICADORES 2023 DE GESTIÓN O ESTRATÉGICO

TIPO DE FICHA: OSFEM

MUNICIPIO DE IXTAPALUCA

ACTIVIDADES 1.3

PILAR DE DESARROLLO/EJE TRANSVERSAL:

Pilar 2 Económico

TEMA DE DESARROLLO:

Desarrollo económico

PROGRAMA PRESUPUESTARIO:

03070101 Fomento Turístico

PROYECTO PRESUPUESTARIO:

0307010101 Promoción y formación turística

OBJETIVO DEL PROGRAMA PRESUPUESTARIO:

Integra proyectos que lleva a cabo el Gobierno Municipal para impulsar la inversión social y privada que incremente la calidad de los servicios turísticos, desarrollando nuevos destinos altamente competitivos que generen ingresos y empleo para la población, a través de acciones tendientes a mejorar, diversificar y consolidar la oferta de infraestructura turística con una regulación administrativa concertada con los prestadores de servicios.

DEPENDENCIA GENERAL:

U00 Turismo

DEPENDENCIA AUXILIAR:

149 Fomento Turístico

ESTRUCTURA DEL INDICADOR

NOMBRE DEL INDICADOR:

Porcentaje de apoyos entregados en materia de fomento turístico

FÓRMULA DE CÁLCULO:

(Número de Apoyos Otorgados/Solicitudes de apoyo recibidas)\*100

INTERPRETACIÓN:

Señala el grado de solicitudes atendidas y solicitudes recibidas

DIMENSIÓN QUE ATIENDE:

Eficiencia

FRECUENCIA DE MEDICIÓN:

Trimestral

DESCRIPCIÓN DEL FACTOR DE COMPARACIÓN:

Gestión

AMBITO GEOGRAFICO

Municipal

COBERTURA

Municipal

LÍNEA BASE

2023

Numero: NA. 1.3

COMPORTAMIENTO DE LAS VARIABLES DURANTE EL TRIMESTRE: Enero - Marzo

| VARIABLE                      | UNIDAD DE MEDIDA | OPERACIÓN | META ANUAL | AVANCE TRIMESTRAL |     |           |      | AVANCE ACUMULADO |     |           |      |
|-------------------------------|------------------|-----------|------------|-------------------|-----|-----------|------|------------------|-----|-----------|------|
|                               |                  |           |            | Programado        | %   | Alcanzado | %    | Programado       | %   | Alcanzado | %    |
| Número de apoyos otorgados    | Solicitudes      | Sumable   | 4          | 1                 | 25% | 1         | 100% | 1                | 25% | 1         | 100% |
| Solicitudes de apoyo recibido | Solicitudes      | Sumable   | 4          | 1                 | 25% | 1         | 100% | 1                | 25% | 1         | 100% |

COMPORTAMIENTO DEL INDICADOR

DESCRIPCIÓN DE LA META ANUAL

Interesados en participar entregan en tiempo y forma sus solicitudes

| META ANUAL | TRIMESTRE: Enero - Marzo |           |      |      |      |          |                  |           |      |      |      |
|------------|--------------------------|-----------|------|------|------|----------|------------------|-----------|------|------|------|
|            | AVANCE TRIMESTRAL        |           |      |      |      | SEMAFORO | AVANCE ACUMULADO |           |      |      |      |
|            | Programado               | Alcanzado | EP%  | 100% | 100% |          | Programado       | Alcanzado | EP%  | 100% | 100% |
| 100%       | 100%                     | 100%      | 100% | 100% |      | 100%     | 100%             | 100%      | 100% | 100% |      |

DESCRIPCIÓN DE RESULTADOS Y JUSTIFICACIÓN EN CASO DE VARIACIÓN SUPERIOR A + 10 POR CIENTO RESPECTO A LO PROGRAMADO

Se atendió la solicitud de parque evita samacho para difundir el parque ecoturístico

EVALUACIÓN POR INDICADOR

Positivo

DEPENDENCIA GENERAL:


U00 Turismo

DEPENDENCIA AUXILIAR:

149 Fomento Turístico

Elaboró

Josue David Tapia Castillo  
Subdirector de Turismo





MUNICIPIO DE IXTAPALUCA

PBRM -08B FICHA TÉCNICA DE SEGUIMIENTO DE INDICADORES 2023 DE GESTIÓN O ESTRATÉGICO

TIPO DE FICHA: OSFEM

ACTIVIDADES 1.1

PILAR DE DESARROLLO/EJE TRANSVERSAL:

TEMA DE DESARROLLO:

PROGRAMA PRESUPUESTARIO:

PROYECTO PRESUPUESTARIO:

OBJETIVO DEL PROGRAMA PRESUPUESTARIO:

DEPENDENCIA GENERAL:

DEPENDENCIA AUXILIAR:

|  |
|--|
| Filar 2: Económico   |
| Desarrollo económico   |
| 03090301 Promoción artesanal   |
| 030903010102 Organización, capacitación y asesoría financiera  |
| Agrupar los proyectos destinados a preservar y fomentar las expresiones artesanales municipales e impulsar su creatividad, diseño, producción y comercialización en el mercado local, nacional e internacional, a fin de mejorar el nivel de vida de los artesanos y grupos étnicos. |
| N00 DIRECCIÓN DE DESARROLLO ECONOMICO  |
| 133 Fomento Artesanal  |

ESTRUCTURA DEL INDICADOR

NOMBRE DEL INDICADOR:

FÓRMULA DE CÁLCULO:

INTERPRETACIÓN:

DIMENSIÓN QUE ATIENDE:

DESCRIPCIÓN DEL FACTOR DE COMPARACIÓN:

AMBITO GEOGRAFICO

COBERTURA

LINEA BASE

|   |
|---|
| Porcentaje de pláticas informativas sobre promoción y comercialización  |
| (Pláticas informativas sobre promoción y comercialización otorgadas/Pláticas informativas sobre promoción y comercialización programadas)*100 |
| Se ejecutaran platicas informativas   |
| Eficiencia  |
| Gestión   |
| Municipal   |
| Municipal   |
| 2023  |

Numero: NA. 1.1

COMPORTAMIENTO DE LAS VARIABLES DURANTE EL TRIMESTRE: Enero - Marzo

| VARIABLE   | UNIDAD DE MEDIDA | OPERACIÓN | META ANUAL | AVANCE TRIMESTRAL |     |           |      | AVANCE ACUMULADO |     |           |     |
|--|------------------|-----------|------------|-------------------|-----|-----------|------|------------------|-----|-----------|-----|
|  |                  |           |            | Programado        | %   | Alcanzado | %    | Programado       | %   | Alcanzado | %   |
| Pláticas Informativas sobre promoción y comercialización otorgadas   | Platicas         | Sumable   | 4          | 1                 | 25% | 1         | 100% | 1                | 25% | 1         | 25% |
| Pláticas Informativas sobre promoción y comercialización programadas | Platicas         | Sumable   | 4          | 1                 | 25% | 1         | 100% | 1                | 25% | 1         | 25% |

COMPORTAMIENTO DEL INDICADOR

DESCRIPCIÓN DE LA META ANUAL

Permitir a los artesanos mejorar su comercialización y promoción de sus productos.

| META ANUAL | TRIMESTRE: Enero - Marzo |           |      |      |  |          |                  |           |      |  |  |
|------------|--------------------------|-----------|------|------|--|----------|------------------|-----------|------|--|--|
|            | AVANCE TRIMESTRAL        |           |      |      |  | SEMAFORO | AVANCE ACUMULADO |           |      |  |  |
|            | Programado               | Alcanzado | EP%  |      |  |          | Programado       | Alcanzado | EP%  |  |  |
| 100%       | 100%                     | 100%      | 100% | 100% |  | 100%     | 100%             | 100%      | 100% |  |  |

DESCRIPCIÓN DE RESULTADOS Y JUSTIFICACIÓN EN CASO DE VARIACIÓN SUPERIOR A + 10 POR CIENTO RESPECTO A LO PROGRAMADO

Se cojección artesanos para la promoción y comercialización de sus productos

EVALUACIÓN POR INDICADOR

Positivo

DEPENDENCIA GENERAL:

DEPENDENCIA AUXILIAR:

U00 Turismo

133 Fomento Artesanal

Elaboró

Josue David Tapia Castillo  
Subdirector de Turismo





PBRM -08B FICHA TÉCNICA DE SEGUIMIENTO DE INDICADORES 2023 DE GESTIÓN O ESTRATÉGICO

TIPO DE FICHA: OSFEM

MUNICIPIO DE IXTAPALUCA

PILAR DE DESARROLLO/EJE TRANSVERSAL:
TEMA DE DESARROLLO:
PROGRAMA PRESUPUESTARIO:
PROYECTO PRESUPUESTARIO:
OBJETIVO DEL PROGRAMA PRESUPUESTARIO:
DEPENDENCIA GENERAL:
DEPENDENCIA AUXILIAR:

Pilar 1: Social
Salud y bienestar incluyente
02030101 Prevención médica para la comunidad
\*020301D10201 Promoción de la salud
Incluye acciones de promoción, prevención y difusión de la salud pública para contribuir a la disminución de enfermedades y mantener un buen estado de salud de la población municipal.
102 Salud
153 Atención a la salud

ESTRUCTURA DEL INDICADOR

NOMBRE DEL INDICADOR: Porcentaje de pláticas de promoción de la salud realizadas en el territorio municipal.
FÓRMULA DE CÁLCULO: (Pláticas de promoción de la salud y de Prevención de enfermedades realizadas/Pláticas de promoción de la salud y Prevención de enfermedades programadas) \*100
INTERPRETACIÓN: La población de Ixtapaluca recibe información en diversos temas de salud a través de pláticas que le permiten prevenir y reconocer enfermedades y riesgos potenciales.
DIMENSIÓN QUE ATIENDE: Eficiencia
DESCRIPCIÓN DEL FACTOR DE COMPARACIÓN: 2022
FRECUENCIA DE MEDICIÓN: Trimestral
AMBITO GEOGRAFICO: Municipal
COBERTURA: Municipal
LINEA BASE: 2023

Numero: NA 1.1

COMPORTAMIENTO DE LAS VARIABLES DURANTE EL TRIMESTRE: Enero - Marzo

Table with 12 columns: VARIABLE, UNIDAD DE MEDIDA, OPERACIÓN, META ANUAL, AVANCE TRIMESTRAL (Programado, %), AVANCE ACUMULADO (Programado, %). Rows show data for 'Pláticas de promoción de la salud y de Prevención de enfermedades realizadas' and 'Pláticas de promoción de la salud y Prevención de enfermedades programadas'.

COMPORTAMIENTO DEL INDICADOR
DESCRIPCIÓN DE LA META ANUAL

Pláticas de promoción de la salud y de Prevención de enfermedades realizadas en el municipio de Ixtapaluca.

Summary table for TRIMESTRE: Enero - Marzo showing META ANUAL, AVANCE TRIMESTRAL, and AVANCE ACUMULADO with Programado, Alcance, and EF% values.

DESCRIPCIÓN DE RESULTADOS Y JUSTIFICACIÓN EN CASO DE VARIACIÓN SUPERIOR A + 10 POR CIENTO RESPECTO A LO PROGRAMADO

Se realizó contratación de personal de coordinación médico posterior a lo esperado, por lo que no se contó con personal suficiente para la realización de pláticas

EVALUACIÓN POR INDICADOR

Insuficiente

DEPENDENCIA GENERAL: 102 Salud
DEPENDENCIA AUXILIAR: 153 Atención a la salud

Elaboró

Handwritten signature of Zaira Guadalupe Martínez Fortané

Zaira Guadalupe Martínez Fortané
Administrador, Dirección de Salud.





MUNICIPIO DE IXTAPALUCA

PBRM -988 FICHA TÉCNICA DE SEGUIMIENTO DE INDICADORES 2023 DE GESTIÓN O ESTRATÉGICO

TIPO DE FICHA: OSFEM

**PILAR DE DESARROLLO/EJE TRANSVERSAL:** Pilar 1: Social  
**TEMA DE DESARROLLO:** Salud y bienestar incluyente  
**PROGRAMA PRESUPUESTARIO:** 02030101 Prevención médica para la comunidad  
**PROYECTO PRESUPUESTARIO:** 0203010101 Medicina Preventiva  
**OBJETIVO DEL PROGRAMA PRESUPUESTARIO:** Incluye acciones de promoción, prevención y difusión de la salud pública para contribuir a la disminución de enfermedades y mantener un buen estado de salud de la población municipal.  
**DEPENDENCIA GENERAL:** 102 Salud  
**DEPENDENCIA AUXILIAR:** 163 Atención a la salud

**ESTRUCTURA DEL INDICADOR**

**NOMBRE DEL INDICADOR:** Porcentaje de dosis de biológicos aplicados en los módulos de vacunación.  
**FÓRMULA DE CÁLCULO:** (Dosis de biológicos aplicados/Dosis de biológicos programados para aplicar) \*100  
**INTERPRETACIÓN:** La población de Ixtapaluca recibe información en diversos temas de salud a través de pláticas que le permiten prevenir y reconocer enfermedades y riesgos potenciales.  
**DIMENSIÓN QUE ATIENDE:** Eficiencia **FRECUENCIA DE MEDICIÓN:** Trimestral  
**DESCRIPCIÓN DEL FACTOR DE COMPARACIÓN:** 2022  
**AMBITO GEOGRÁFICO:** Municipal  
**COBERTURA:** Municipal  
**LÍNEA BASE:** 2023

Numero: NA 1.2

**COMPORTAMIENTO DE LAS VARIABLES DURANTE EL TRIMESTRE: Enero - Marzo**

| VARIABLE                                     | UNIDAD DE MEDIDA | OPERACIÓN | META ANUAL | AVANCE TRIMESTRAL |        |           |         | AVANCE ACUMULADO |        |           |         |
|--|------------------|-----------|------------|-------------------|--------|-----------|---------|------------------|--------|-----------|---------|
|  |                  |           |            | Programado        | %      | Alcanzado | %       | Programado       | %      | Alcanzado | %       |
| Dosis de biológicos aplicados                | Dosis            | Suntabio  | 610        | 245               | 40.18% | 205       | 116.53% | 245              | 40.18% | 265       | 116.33% |
| Dosis de biológicos programados para aplicar | Dosis            | Suntabio  | 610        | 245               | 40.18% | 245       | 100.00% | 245              | 40.18% | 245       | 100.00% |

**COMPORTAMIENTO DEL INDICADOR**

**DESCRIPCIÓN DE LA META ANUAL**

Aplicación de vacunas en Ixtapaluca durante el 2023.

| META ANUAL | TRIMESTRE: Enero - Marzo |           |      |          |                  |           |      |          |
|------------|--------------------------|-----------|------|----------|------------------|-----------|------|----------|
|            | AVANCE TRIMESTRAL        |           |      |          | AVANCE ACUMULADO |           |      |          |
|            | Programado               | Alcanzado | EP%  | SENAFORO | Programado       | Alcanzado | EP%  | SENAFORO |
| 100%       | 100%                     | 116%      | 116% | 100%     | 100%             | 116%      | 116% |          |

**DESCRIPCIÓN DE RESULTADOS Y JUSTIFICACIÓN EN CASO DE VARIACIÓN SUPERIOR A + 10 POR CIENTO RESPECTO A LO PROGRAMADO**

Se contó con una mayor dosis de dosis biológicas TD para la población, por lo que se aplicaron por encima de lo estimado


**EVALUACIÓN POR INDICADOR**

Excedió

**DEPENDENCIA GENERAL:** 102 Salud  
**DEPENDENCIA AUXILIAR:** 163 Atención a la salud

Elaboró

Zaira Guadalupe Martínez Fortián  
Administrador, Dirección de Salud





PBRM -08B FICHA TÉCNICA DE SEGUIMIENTO DE INDICADORES 2023 DE GESTIÓN O ESTRATÉGICO

TIPO DE FICHA: OSFEM

MUNICIPIO DE IXTAPALUCA

PILAR DE DESARROLLO/EJE TRANSVERSAL:
TEMA DE DESARROLLO:
PROGRAMA PRESUPUESTARIO:
PROYECTO PRESUPUESTARIO:

Pilar 1: Social
Salud y bienestar incluyente
02030101 Promoción médica para la comunidad
020301010201 Promoción de la salud
Incluye acciones de promoción, prevención y difusión de la salud pública para contribuir a la disminución de enfermedades y mantener un buen estado de salud de la población municipal universal de los servicios de salud, para reducir los índices de morbilidad y mortalidad aumentando la esperanza de vida de la población de la entidad.
102 Salud
153 Atención a la salud

OBJETIVO DEL PROGRAMA PRESUPUESTARIO:
DEPENDENCIA GENERAL:
DEPENDENCIA AUXILIAR:

ESTRUCTURA DEL INDICADOR

NOMBRE DEL INDICADOR: Porcentaje de ilustrativos distribuidos para la promoción de la salud y prevención de enfermedades.
FÓRMULA DE CÁLCULO: (Ilustrativos para la promoción de la salud y prevención de enfermedades distribuidos/Ilustrativos para la promoción de la salud y prevención de enfermedades programados a distribuir) \*100
INTERPRETACIÓN: Ilustrativos para la promoción de la salud y prevención de enfermedades distribuidos en Ixtapaluca durante el 2023
DIMENSIÓN QUE ATIENDE: Eficiencia
DESCRIPCIÓN DEL FACTOR DE COMPARACIÓN: 2022
FRECUENCIA DE MEDICIÓN: Trimestral
AMBITO GEOGRAFICO: Municipal
COBERTURA: Municipal
LINEA BASE: 2023

Numero: NA 2.1

COMPORTAMIENTO DE LAS VARIABLES DURANTE EL TRIMESTRE: Enero - Marzo

Table with 12 columns: VARIABLE, UNIDAD DE MEDIDA, OPERACIÓN, META ANUAL, AVANCE TRIMESTRAL (Programado, %), AVANCE ACUMULADO (Programado, %). Rows show data for 'Ilustrativos para la promoción de la salud y prevención de enfermedades distribuidos'.

COMPORTAMIENTO DEL INDICADOR
DESCRIPCIÓN DE LA META ANUAL

Ilustrativos para la promoción de la salud y prevención de enfermedades distribuidos en la población de Ixtapaluca durante el 2023.

Summary table for the indicator showing annual and quarterly performance metrics like Programado, Alcancado, EF%, and SEMAFORO.

DESCRIPCIÓN DE RESULTADOS Y JUSTIFICACIÓN EN CASO DE VARIACIÓN SUPERIOR A + 10 POR CIENTO RESPECTO A LO PROGRAMADO

Se cumplió con lo programado

EVALUACIÓN POR INDICADOR

Positivo

DEPENDENCIA GENERAL: 102 Salud
DEPENDENCIA AUXILIAR: 153 Atención a la salud

Elaboró

Handwritten signature of Zaira Guadalupe Martínez Fortanel

Zaira Guadalupe Martínez Fortanel
Administrador, Dirección de Salud.





MUNICIPIO DE IXTAPALUCA

PBRM-089 FICHA TÉCNICA DE SEGUIMIENTO DE INDICADORES 2023 DE GESTIÓN O ESTRATÉGICO

TIPO DE FICHA: OSFEM

PILAR DE DESARROLLO/EJE TRANSVERSAL:
TEMA DE DESARROLLO:
PROGRAMA PRESUPUESTARIO:
PROYECTO PRESUPUESTARIO:

Pilar 1: Social
Salud y bienestar incluyente
02030201 Atención médica.
0203020101 Apoyo municipal a la prestación de servicios de salud para las personas.
Agrupe las líneas de acción dirigidas a proporcionar atención médica a la población mexicana, con efectividad y calidad de los servicios de salud que otorgan las instituciones del sector público, así como lograr la cobertura universal de los servicios de salud, para reducir los índices de morbilidad y mortalidad aumentando la esperanza de vida de la población de la entidad.
102 Salud
163 Atención a la salud

OBJETIVO DEL PROGRAMA PRESUPUESTARIO:
DEPENDENCIA GENERAL:
DEPENDENCIA AUXILIAR:

ESTRUCTURA DEL INDICADOR

NOMBRE DEL INDICADOR:
FÓRMULA DE CÁLCULO:
INTERPRETACIÓN:
DIMENSIÓN QUE ATIENDE:
DESCRIPCIÓN DEL FACTOR DE COMPARACIÓN:
AMBITO GEOGRAFICO:
COBERTURA:
LINEA BASE:
Porcentaje de consultas médicas en unidades móviles otorgadas.
(Consultas médicas en unidades móviles otorgadas/Consultas médicas en unidades móviles programadas) \*100
Consultas médicas otorgadas a la población en general, en unidades móviles, durante el 2023.
Eficiencia
FRECUCENCIA DE MEDICIÓN: Trimestral
2022
Municipal
Municipal
2023

Numero: NA 1.1

COMPORTAMIENTO DE LAS VARIABLES DURANTE EL TRIMESTRE: Enero - Marzo

Table with 12 columns: VARIABLE, UNIDAD DE MEDIDA, OPERACIÓN, META ANUAL, AVANCE TRIMESTRAL (Programado, %, Acanzado, %), AVANCE ACUMULADO (Programado, %, Acanzado, %). Rows show data for 'Consultas médicas en unidades móviles otorgadas' and 'Consultas médicas en unidades móviles programadas'.

COMPORTAMIENTO DEL INDICADOR
DESCRIPCIÓN DE LA META ANUAL

Refiere a las consultas médicas de primer nivel a realizar en campo durante el 2023.

Table showing META ANUAL (100%) and AVANCE TRIMESTRAL (100%) for the period Enero - Marzo, with sub-columns for Programado, Acanzado, and EF%.

DESCRIPCIÓN DE RESULTADOS Y JUSTIFICACIÓN EN CASO DE VARIACIÓN SUPERIOR A + 10 POR CIENTO RESPECTO A LO PROGRAMADO

Se cumplió con lo programado

EVALUACIÓN POR INDICADOR

Positivo

DEPENDENCIA GENERAL: 102 Salud
DEPENDENCIA AUXILIAR: 163 Atención a la salud

Elaboró

Handwritten signature of Zaira Guadalupe Martínez Fortanel

Zaira Guadalupe Martínez Fortanel
Administrador, Dirección de Salud.







MUNICIPIO DE IXTAPALUCA

PBRM -088 FICHA TÉCNICA DE SEGUIMIENTO DE INDICADORES 2023 DE GESTIÓN O ESTRATÉGICO

TIPO DE FICHA: OSFEM

PILAR DE DESARROLLO/EJE TRANSVERSAL:
TEMA DE DESARROLLO:
PROGRAMA PRESUPUESTARIO:
PROYECTO PRESUPUESTARIO:

Pilar 1: Social
Salud y bienestar incluyente
02030201 Atención médica.
0203020101 Apoyo municipal a la prestación de servicios de salud para las personas.
Agrupa las líneas de acción dirigidas a proporcionar atención médica a la población mixiquense, con efectividad y calidad de los servicios de salud que otorgan las instituciones del sector público, así como lograr la cobertura universal de los servicios de salud, para reducir los índices de morbilidad y mortalidad aumentando la esperanza de vida de la población de la entidad.
102 Salud
163 Atención a la salud

OBJETIVO DEL PROGRAMA PRESUPUESTARIO:
DEPENDENCIA GENERAL:
DEPENDENCIA AUXILIAR:

ESTRUCTURA DEL INDICADOR

NOMBRE DEL INDICADOR: Porcentaje de consultas médicas otorgadas en consultorios fijos.
FORMULA DE CÁLCULO: Consultas médicas otorgadas en consultorios fijos/Consultas médicas programadas en consultorios fijos \*100
INTERPRETACIÓN: Consultas médicas otorgadas en la Dirección de Salud durante el 2023.
DIMENSIÓN QUE ATIENDE: Eficiencia
DESCRIPCIÓN DEL FACTOR DE COMPARACIÓN: 2022
AMBITO GEOGRAFICO: Municipal
COBERTURA: Municipal
LINEA BASE: 2023

Numero: NA 1.2

COMPORTAMIENTO DE LAS VARIABLES DURANTE EL TRIMESTRE: Enero - Marzo

Table with columns: VARIABLE, UNIDAD DE MEDIDA, OPERACIÓN, META ANUAL, AVANCE TRIMESTRAL (Programado, %), AVANCE ACUMULADO (Programado, %). Rows for 'Consultas médicas otorgadas en consultorios fijos' and 'Consultas médicas programadas en consultorios fijos'.

COMPORTAMIENTO DEL INDICADOR
DESCRIPCIÓN DE LA META ANUAL

La población recibe atención médica dentro de la Dirección de Salud durante el 2023

Table showing 'META ANUAL' and 'TRIMESTRE: Enero - Marzo' with sub-columns for 'AVANCE TRIMESTRAL' and 'AVANCE ACUMULADO'.

DESCRIPCIÓN DE RESULTADOS Y JUSTIFICACIÓN EN CASO DE VARIACIÓN SUPERIOR A + 10 POR CIENTO RESPECTO A LO PROGRAMADO

Se cumple con lo programado

EVALUACIÓN POR INDICADOR

Positivo

DEPENDENCIA GENERAL: 102 Salud
DEPENDENCIA AUXILIAR: 163 Atención a la salud

Elaboró

Handwritten signature of Zaira Guadalupe Martínez Fortané

Zaira Guadalupe Martínez Fortané
Administrador, Dirección de Salud.



Director de la Dependencia
Dra. Fabry F. Sánchez Romero Gallardo
Coordinadora de Salud



PBRM -09B FICHA TÉCNICA DE SEGUIMIENTO DE INDICADORES 2023 DE GESTIÓN O ESTRATÉGICO

TIPO DE FICHA: OSFEM

MUNICIPIO DE IXTAPALUCA

PILAR DE DESARROLLO/EJE TRANSVERSAL:
TEMA DE DESARROLLO:
PROGRAMA PRESUPUESTARIO:
PROYECTO PRESUPUESTARIO:

Pilar 1: Social
Salud y bienestar incluyente
02030201 Atención médica.
0203020101 Apoyo municipal a la prestación de servicios de salud para las personas.
Agrupe las líneas de acción dirigidas a proporcionar atención médica a la población mexicana, con efectividad y calidad de los servicios de salud que otorgan las instituciones del sector público, así como lograr la cobertura universal de los servicios de salud, para reducir los índices de morbilidad y mortalidad aumentando la esperanza de vida de la población de la entidad.
102 Salud
163 Atención a la salud

OBJETIVO DEL PROGRAMA PRESUPUESTARIO:
DEPENDENCIA GENERAL:
DEPENDENCIA AUXILIAR:

ESTRUCTURA DEL INDICADOR

NOMBRE DEL INDICADOR: Porcentaje de consultas odontológicas otorgadas en unidades móviles.
FORMULA DE CÁLCULO: (Consultas odontológicas otorgadas en unidades móviles/Consultas odontológicas programadas en unidades móviles) \*100
INTERPRETACIÓN: La población de distintas comunidades recibe atención odontológica que permite mejorar su estado de salud bucal y prevenir enfermedades.
DIMENSIÓN QUE ATIENDE: Eficiencia
DESCRIPCIÓN DEL FACTOR DE COMPARACIÓN: 2022
FRECUENCIA DE MEDICIÓN: Trimestral
AMBITO GEOGRAFICO: Municipal
COBERTURA: Municipal
LINEA BASE: 2023

Numero: NA 1.3

COMPORTAMIENTO DE LAS VARIABLES DURANTE EL TRIMESTRE: Enero - Marzo

Table with 12 columns: VARIABLE, UNIDAD DE MEDIDA, OPERACIÓN, META ANUAL, AVANCE TRIMESTRAL (Programado, %, Alcanzado, %), AVANCE ACUMULADO (Programado, %, Alcanzado, %). Rows include 'Consultas odontológicas otorgadas en unidades móviles' and 'Consultas odontológicas programadas en unidades móviles'.

COMPORTAMIENTO DEL INDICADOR
DESCRIPCIÓN DE LA META ANUAL

Consultas odontológicas otorgadas en unidades móviles durante el 2023.

Table showing META ANUAL and TRIMESTRE: Enero - Marzo with sub-tables for AVANCE TRIMESTRAL and AVANCE ACUMULADO, including columns for Programado, Alcanzado, and SEMAFORO.

DESCRIPCIÓN DE RESULTADOS Y JUSTIFICACIÓN EN CASO DE VARIACIÓN SUPERIOR A + 10 POR CIENTO RESPECTO A LO PROGRAMADO

De acuerdo con lo programado

EVALUACIÓN POR INDICADOR

Positivo

DEPENDENCIA GENERAL: 102 Salud
DEPENDENCIA AUXILIAR: 163 Atención a la salud

Elaboró

Handwritten signature of Zaira Guadalupe Martínez Portanet

Zaira Guadalupe Martínez Portanet
Administrador, Dirección de Salud.





PBRM -09B FICHA TÉCNICA DE SEGUIMIENTO DE INDICADORES 2023 DE GESTIÓN O ESTRATÉGICO

TIPO DE FICHA: OSFEM

MUNICIPIO DE IXTAPALUCA

PILAR DE DESARROLLO/EJE TRANSVERSAL:
TEMA DE DESARROLLO:
PROGRAMA PRESUPUESTARIO:
PROYECTO PRESUPUESTARIO:

Pilar 1: Social
Salud y bienestar incluyente
02030201 Atención médica.
020302010101 Apoyo municipal a la prestación de servicios de salud para las personas.
Agrupa las líneas de acción dirigidas a proporcionar atención médica a la población mexicana, con efectividad y calidad de los servicios de salud que otorgan las instituciones del sector público, así como lograr la cobertura universal de los servicios de salud, para reducir los índices de morbilidad y mortalidad aumentando la esperanza de vida de la población de la entidad.

OBJETIVO DEL PROGRAMA PRESUPUESTARIO:
DEPENDENCIA GENERAL:
DEPENDENCIA AUXILIAR:

102 Salud
153 Atención a la salud

ESTRUCTURA DEL INDICADOR

NOMBRE DEL INDICADOR:
FÓRMULA DE CÁLCULO:
INTERPRETACIÓN:
DIMENSIÓN QUE ATIENDE:
DESCRIPCIÓN DEL FACTOR DE COMPARACIÓN:
AMBITO GEOGRAFICO:
COBERTURA:
LINEA BASE:

Porcentaje de consultas odontológicas otorgadas en consultorios fijos.
(Consultas odontológicas otorgadas en consultorios fijos / Consultas odontológicas programadas en consultorios fijos) \*100
La población recibe atención odontológica en la Dirección de Salud, que le permite mejorar su estado de salud bucal y prevenir enfermedades.
Eficiencia
FRECUENCIA DE MEDICIÓN: Trimestral
2022
Municipal
Municipal
2023

Numero: NA 1.4

COMPORTAMIENTO DE LAS VARIABLES DURANTE EL TRIMESTRE: Enero - Marzo

Table with 12 columns: VARIABLE, UNIDAD DE MEDIDA, OPERACIÓN, META ANUAL, AVANCE TRIMESTRAL (Programado, %), AVANCE ACUMULADO (Programado, %). Rows include 'Consultas odontológicas otorgadas en consultorios fijos' and 'Consultas odontológicas programadas en consultorios fijos'.

COMPORTAMIENTO DEL INDICADOR

DESCRIPCIÓN DE LA META ANUAL

Consultas odontológicas otorgadas en unidades móviles durante el 2023.

Summary table for the indicator with columns for META ANUAL, AVANCE TRIMESTRAL, and AVANCE ACUMULADO, including sub-columns for Programado, Alcanzado, and SEMAFORO.

DESCRIPCIÓN DE RESULTADOS Y JUSTIFICACIÓN EN CASO DE VARIACIÓN SUPERIOR A + 10 POR CIENTO RESPECTO A LO PROGRAMADO

Se cumplió con lo programado

EVALUACIÓN POR INDICADOR

Positivo

DEPENDENCIA GENERAL: 102 Salud
DEPENDENCIA AUXILIAR: 153 Atención a la salud

Elaboró

Handwritten signature of Zaira Guadalupe Martínez Fortanel

Zaira Guadalupe Martínez Fortanel
Administrador, Dirección de Salud.





MUNICIPIO DE IXTAPALUCA

PBRM -088 FICHA TÉCNICA DE SEGUIMIENTO DE INDICADORES 2023 DE GESTIÓN O ESTRATÉGICO

TIPO DE FICHA: OSFEM

PILAR DE DESARROLLO/EJE TRANSVERSAL:
TEMA DE DESARROLLO:
PROGRAMA PRESUPUESTARIO:
PROYECTO PRESUPUESTARIO:

Pilar 1: Social
Salud y bienestar incluyente
02030201 Atención médica.
0203020101 Apoyo municipal a la prestación de servicios de salud para las personas.
Agrupa las líneas de acción dirigidas a proporcionar atención médica a la población mixiquense, con efectividad y calidad de los servicios de salud que otorgan las instituciones del sector público, así como lograr la cobertura universal de los servicios de salud, para reducir los índices de morbilidad y mortalidad aumentando la esperanza de vida de la población de la entidad.

OBJETIVO DEL PROGRAMA PRESUPUESTARIO:
DEPENDENCIA GENERAL:
DEPENDENCIA AUXILIAR:

102 Salud
163 Atención a la salud

ESTRUCTURA DEL INDICADOR

NOMBRE DEL INDICADOR: Porcentaje de ilustrativos para prevención de enfermedades distribuidos.
FORMULA DE CÁLCULO: (Número de material de difusión distribuido para la promoción de la salud/Total de material de difusión realizado) \*100
INTERPRETACIÓN: La población recibe material informativo de asuntos relevantes en materia de salud.
DIMENSIÓN QUE ATIENDE: Eficiencia
DESCRIPCIÓN DEL FACTOR DE COMPARACIÓN: FRECUENCIA DE MEDICIÓN: Trimestral
ÁMBITO GEOGRÁFICO: Municipal
COBERTURA: Municipal
LINEA BASE: 2023

Numero: NA 2.1

COMPORTAMIENTO DE LAS VARIABLES DURANTE EL TRIMESTRE: Enero - Marzo

Table with 12 columns: VARIABLE, UNIDAD DE MEDIDA, OPERACIÓN, META ANUAL, AVANCE TRIMESTRAL (Programado, %), AVANCE ACUMULADO (Programado, %, Alcancado, %).

COMPORTAMIENTO DEL INDICADOR
DESCRIPCIÓN DE LA META ANUAL

La Dirección de Salud recibe material ilustrativo para la promoción de la salud y lo difunde entre la población de Ixtapaluca

Table with 10 columns: META ANUAL, AVANCE TRIMESTRAL (Programado, Alcancado, EPT%, SEMAFORO), AVANCE ACUMULADO (Programado, Alcancado, EPT%, SEMAFORO).

DESCRIPCIÓN DE RESULTADOS Y JUSTIFICACIÓN EN CASO DE VARIACIÓN SUPERIOR A + 10 POR CIENTO RESPECTO A LO PROGRAMADO

Se cumplió con lo programado

EVALUACIÓN POR INDICADOR

Positivo

DEPENDENCIA GENERAL: 102 Salud
DEPENDENCIA AUXILIAR: 163 Atención a la salud

Elaboró

Handwritten signature and name: Zaira Guadalupe Martínez Fortanell, Administrador, Dirección de Salud.





MUNICIPIO DE IXTAPALUCA

PBRM -08B FICHA TÉCNICA DE SEGUIMIENTO DE INDICADORES 2023 DE GESTIÓN O ESTRATÉGICO

TIPO DE FICHA: OSFEM

PILAR DE DEBARROLLO/EJE TRANSVERSAL:
TEMA DE DEBARROLLO:
PROGRAMA PRESUPUESTARIO:
PROYECTO PRESUPUESTARIO:

Pilar 1: Social
Salud y bienestar incluyente
02030201 Atención médica.
020302010101 Apoyo municipal a la prestación de servicios de salud para las personas.
Agrupa las líneas de acción dirigidas a proporcionar atención médica a la población mexicana, con efectividad y calidad de los servicios de salud que otorgan las instituciones del sector público, así como lograr la cobertura universal de los servicios de salud, para reducir los índices de morbilidad y mortalidad aumentando la esperanza de vida de la población de la entidad.
102 Salud
163 Atención a la salud

OBJETIVO DEL PROGRAMA PRESUPUESTARIO:
DEPENDENCIA GENERAL:
DEPENDENCIA AUXILIAR:

ESTRUCTURA DEL INDICADOR

NOMBRE DEL INDICADOR: Porcentaje de jornadas para prevención de la salud realizadas.
FORMULA DE CÁLCULO: (Jornadas para la prevención de la salud realizadas/Jornadas para la prevención de la salud programadas) \*100
INTERPRETACIÓN: Jornada de prevención de la salud realizadas durante el 2023 para la atención de la población,
DIMENSIÓN QUE ATIENDE: Eficiencia
DESCRIPCIÓN DEL FACTOR DE COMPARACIÓN: 2022
AMBITO GEOGRAFICO: Municipal
COBERTURA: Municipal
LINEA BASE: 2023

Numero: NA2.2

COMPORTAMIENTO DE LAS VARIABLES DURANTE EL TRIMESTRE: Enero - Marzo

Table with 12 columns: VARIABLE, UNIDAD DE MEDIDA, OPERACIÓN, META ANUAL, AVANCE TRIMESTRAL (Programado, %), AVANCE ACUMULADO (Programado, %, Alcanzado, %). Rows show 'Jornadas para la prevención de la salud realizadas' and 'Jornadas para la prevención de la salud programadas'.

COMPORTAMIENTO DEL INDICADOR
DESCRIPCIÓN DE LA META ANUAL

Jornadas para la prevención de la salud realizadas durante el 2023.

Table with 12 columns: META ANUAL, AVANCE TRIMESTRAL (Programado, Alcanzado, %), SEMAFORO, AVANCE ACUMULADO (Programado, Alcanzado, %), SEMAFORO. Shows 100% completion for both trimester and cumulative.

DESCRIPCIÓN DE RESULTADOS Y JUSTIFICACIÓN EN CASO DE VARIACIÓN SUPERIOR A+ 10 POR CIENTO RESPECTO A LO PROGRAMADO

Se cumplió con lo programado

EVALUACIÓN POR INDICADOR

Positivo

DEPENDENCIA GENERAL: 102 Salud
DEPENDENCIA AUXILIAR: 163 Atención a la salud

Handwritten signature of Zaira Guadalupe Martínez Fortanot

Elaboró

Zaira Guadalupe Martínez Fortanot
Administrador, Dirección de Salud.





MUNICIPIO DE IXTAPALUCA

PBRM -09B FICHA TÉCNICA DE SEGUIMIENTO DE INDICADORES 2023 DE GESTIÓN O ESTRATÉGICO

TIPO DE FICHA: OSFEM

PILAR DE DESARROLLO/EJE TRANSVERSAL:
TEMA DE DESARROLLO:
PROGRAMA PRESUPUESTARIO:
PROYECTO PRESUPUESTARIO:

Pilar 1: Social
Salud y bienestar incluyente
02030201 Atención médica.
0203020101 Apoyo municipal a la prestación de servicios de salud para las personas.
Agrupa las líneas de acción dirigidas a proporcionar atención médica a la población mexicana, con efectividad y calidad de los servicios de salud que otorgan las instituciones del sector público, así como lograr la cobertura universal de los servicios de salud, para reducir los índices de morbilidad y mortalidad aumentando la esperanza de vida de la población de la entidad.
102 Salud
153 Atención a la salud

OBJETIVO DEL PROGRAMA PRESUPUESTARIO:
DEPENDENCIA GENERAL:
DEPENDENCIA AUXILIAR:

ESTRUCTURA DEL INDICADOR

NOMBRE DEL INDICADOR: Porcentaje de gestiones realizadas para la adquisición de insumos médicos.
FÓRMULA DE CÁLCULO: (Gestiones para adquisición de insumos médicos realizadas /Gestiones para adquisición de insumos médicos programadas) \*100
INTERPRETACIÓN: Gestiones de insumos médicos realizadas ante las autoridades competentes.
DIMENSIÓN QUE ATIENDE: Eficiencia
DESCRIPCIÓN DEL FACTOR DE COMPARACIÓN: 2022
AMBITO GEOGRAFICO: Municipal
COBERTURA: Municipal
LINEA BASE: 2023

Numero: NA 3.1

COMPORTAMIENTO DE LAS VARIABLES DURANTE EL TRIMESTRE: Enero - Marzo

Table with 12 columns: VARIABLE, UNIDAD DE MEDIDA, OPERACIÓN, META ANUAL, AVANCE TRIMESTRAL (Programado, %, Alcanzado, %), AVANCE ACUMULADO (Programado, %, Alcanzado, %). Rows show data for 'Gestiones para adquisición de insumos médicos realizadas' and 'Gestiones para adquisición de insumos médicos programados'.

COMPORTAMIENTO DEL INDICADOR
DESCRIPCIÓN DE LA META ANUAL

Gestiones de insumos médicos realizadas ante las autoridades competentes durante el 2023.

Table showing 'META ANUAL' and 'TRIMESTRE: Enero - Marzo' with columns for 'AVANCE TRIMESTRAL' and 'AVANCE ACUMULADO' including 'Programado', 'Alcanzado', and 'SEMAFORO'.

DESCRIPCIÓN DE RESULTADOS Y JUSTIFICACIÓN EN CASO DE VARIACIÓN SUPERIOR A + 10 POR CIENTO RESPECTO A LO PROGRAMADO

Se cumplió con lo programado

EVALUACIÓN POR INDICADOR

Positivo

DEPENDENCIA GENERAL: 102 Salud
DEPENDENCIA AUXILIAR: 153 Atención a la salud

Elaboró

Handwritten signature of Zaira Guadalupe Martínez Fortanot

Zaira Guadalupe Martínez Fortanot
Administrador, Dirección de Salud.





PBRM -08B FICHA TÉCNICA DE SEGUIMIENTO DE INDICADORES 2023 DE GESTIÓN O ESTRATÉGICO

TIPO DE FICHA: OSFEM

MUNICIPIO DE IXTAPALUCA

PILAR DE DESARROLLO/EJE TRANSVERSAL: 3  
 TEMA DE DESARROLLO: Ciudades y comunidades sostenibles  
 PROGRAMA PRESUPUESTARIO: 03050101 Modernización de la movilidad y el transporte terrestre  
 PROYECTO PRESUPUESTARIO: 0305010105 Apoyo municipal a las políticas para el desarrollo del Transporte  
 OBJETIVO DEL PROGRAMA PRESUPUESTARIO: Comprende las acciones orientadas a la modernización y optimización del servicio de transporte terrestre, a través de la coordinación intergubernamental para la organización técnica oportuna y racional que contribuya a la eficiencia y calidad en la prestación del servicio de transporte público.  
 DEPENDENCIA GENERAL: N00 Dirección General de Desarrollo y Fomento Económico  
 DEPENDENCIA AUXILIAR: 154 Vialidad y Transporte

ESTRUCTURA DEL INDICADOR

NOMBRE DEL INDICADOR: Porcentaje de estudios costo-beneficio realizados.  
 FÓRMULA DE CÁLCULO: (Estudios de costo-beneficio realizados /Estudios de costo-beneficio programados) \*100  
 INTERPRETACIÓN: Realización de estudios realizados con programados  
 DIMENSIÓN QUE ATIENDE: Eficiencia  
 DESCRIPCIÓN DEL FACTOR DE COMPARACIÓN: Registros administrativos  
 AMBITO GEOGRAFICO: Municipal  
 COBERTURA: Municipal  
 LINEA BASE: 2023

FRECUENCIA DE MEDICIÓN: Trimestral

Numero: NA 1.1

COMPORTAMIENTO DE LAS VARIABLES DURANTE EL TRIMESTRE: Enero - Marzo

| VARIABLE                                | UNIDAD DE MEDIDA | OPERACIÓN | META ANUAL | AVANCE TRIMESTRAL |        |           |         | AVANCE ACUMULADO |        |           |         |
|---|------------------|-----------|------------|-------------------|--------|-----------|---------|------------------|--------|-----------|---------|
|   |                  |           |            | Programado        | %      | Alcanzado | %       | Programado       | %      | Alcanzado | %       |
| Estudios de costo-beneficio realizados  | Estudios         | Sumable   | 2          | 1                 | 50.00% | 1         | 100.00% | 1                | 50.00% | 1         | 100.00% |
| Estudios de costo-beneficio programados | Estudios         | Sumable   | 2          | 1                 | 50.00% | 1         | 100.00% | 1                | 50.00% | 1         | 100.00% |

COMPORTAMIENTO DEL INDICADOR  
DESCRIPCIÓN DE LA META ANUAL

Tiene como fin el encontrar fuentes de financiamiento para la modernización del servicio de transporte público.

| META ANUAL | TRIMESTRE: Enero - Marzo |           |      |      |          |                  |           |      |      |          |
|------------|--------------------------|-----------|------|------|----------|------------------|-----------|------|------|----------|
|            | AVANCE TRIMESTRAL        |           |      |      | SEMAFORO | AVANCE ACUMULADO |           |      |      | SEMAFORO |
|            | Programado               | Alcanzado | EF%  |      |          | Programado       | Alcanzado | EF%  |      |          |
| 100%       | 100%                     | 100%      | 100% | 100% |          | 100%             | 100%      | 100% | 100% |          |

DESCRIPCIÓN DE RESULTADOS Y JUSTIFICACIÓN EN CASO DE VARIACIÓN SUPERIOR A + 10 POR CIENTO RESPECTO A LO PROGRAMADO


Se cumplió con lo programado

EVALUACIÓN POR INDICADOR

Positivo

DEPENDENCIA GENERAL:  
DEPENDENCIA AUXILIAR:

N00 Dirección General de Desarrollo y Fomento Económico  
154 Vialidad y Transporte



Director de la Dependencia

*[Signature]*  
Lic. Uriel Vargas Guzmán  
Director de Fomento y Desarrollo Económico



MUNICIPIO DE IXTAPALUCA

TIPO DE FICHA: OSFEM

PILAR DE DESARROLLO/EJE TRANSVERSAL:

3

TEMA DE DESARROLLO:

Ciudades y comunidades sostenibles

PROGRAMA PRESUPUESTARIO:

C3050101 Modernización de la movilidad y el transporte terrestre

PROYECTO PRESUPUESTARIO:

C305010105 Apoyo municipal a las políticas para el desarrollo del Transporte

OBJETIVO DEL PROGRAMA PRESUPUESTARIO:

Comprende las acciones orientadas a la modernización y optimización del servicio de transporte terrestre, a través de la coordinación intergubernamental para la organización técnica oportuna y racional que contribuya a la eficiencia y calidad en la prestación del servicio de transporte público.

DEPENDENCIA GENERAL:

N00 Dirección General de Desarrollo y Fomento Económico

DEPENDENCIA AUXILIAR:

154 Vialidad y Transporte

ESTRUCTURA DEL INDICADOR

NOMBRE DEL INDICADOR:

Porcentaje de rutas de movilidad urbana habilitadas

FÓRMULA DE CÁLCULO:

(Rutas de movilidad urbana habilitadas/Rutas de movilidad urbana requeridas)\*100

INTERPRETACIÓN:

Mide la modernización de Transporte público

DIMENSIÓN QUE ATIENDE:

Eficiencia

FRECUENCIA DE MEDICIÓN:

Trimestral

DESCRIPCIÓN DEL FACTOR DE COMPARACIÓN:

Registros administrativos

ÁMBITO GEOGRÁFICO:

Municipal

COBERTURA:

Municipal

LÍNEA BASE:

2023

Numero: NA 2.1

COMPORTAMIENTO DE LAS VARIABLES DURANTE EL TRIMESTRE: Enero - Marzo

| VARIABLE                              | UNIDAD DE MEDIDA | OPERACIÓN | META ANUAL | AVANCE TRIMESTRAL |       |           |         | AVANCE ACUMULADO |       |           |         |
|---------------------------------------|------------------|-----------|------------|-------------------|-------|-----------|---------|------------------|-------|-----------|---------|
|                                       |                  |           |            | Programado        | %     | Alcanzado | %       | Programado       | %     | Alcanzado | %       |
| Rutas de movilidad urbana habilitadas | Transporte       | Sumable   | 1          | 0                 | 0.00% | 0         | #DIV/0! | 0                | 0.00% | 0         | #DIV/0! |
| Rutas de movilidad urbana requeridas  | Transporte       | Sumable   | 1          | 0                 | 0.00% | 0         | #DIV/0! | 0                | 0.00% | 0         | #DIV/0! |

COMPORTAMIENTO DEL INDICADOR

DESCRIPCIÓN DE LA META ANUAL

La meta permite que se realice una programación de objetivos, metas, estrategias y líneas de acción que permitan la modernización del transporte público.

| META ANUAL | TRIMESTRE: Enero - Marzo |           |         |          | TRIMESTRE: Enero - Marzo |           |         |          |
|------------|--------------------------|-----------|---------|----------|--------------------------|-----------|---------|----------|
|            | Programado               | Alcanzado | EF%     | SEMÁFORO | Programado               | Alcanzado | EF%     | SEMÁFORO |
| 100%       | #DIV/0!                  | #DIV/0!   | #DIV/0! | #DIV/0!  | #DIV/0!                  | #DIV/0!   | #DIV/0! | #DIV/0!  |

DESCRIPCIÓN DE RESULTADOS Y JUSTIFICACIÓN EN CASO DE VARIACIÓN SUPERIOR A + 10 POR CIENTO RESPECTO A LO PROGRAMADO

Se cumplió con lo programado

EVALUACIÓN POR INDICADOR

Positivo

DEPENDENCIA GENERAL:

N00 Dirección General de Desarrollo y Fomento Económico

DEPENDENCIA AUXILIAR:

154 Vialidad y Transporte



Director de la Dependencia

Lic. Ulises Vargas Guzmán  
Director de Fomento y Desarrollo Económico





PBRM -08B FICHA TÉCNICA DE SEGUIMIENTO DE INDICADORES 2023 DE GESTIÓN O ESTRATÉGICO

TIPO DE FICHA: OSFEM

MUNICIPIO DE IXTAPALUCA

PILAR DE DESARROLLO/EJE TRANSVERSAL: 3  
 TEMA DE DESARROLLO: Ciudades y comunidades sostenibles  
 PROGRAMA PRESUPUESTARIO: 03050101 Modernización de la movilidad y el transporte terrestre  
 PROYECTO PRESUPUESTARIO: 030501010105 Apoyo municipal a las políticas para el desarrollo del Transporte  
 OBJETIVO DEL PROGRAMA PRESUPUESTARIO: Comprende las acciones orientadas a la modernización y optimización del servicio de transporte terrestre, a través de la coordinación intergubernamental para la organización técnica oportuna y racional que contribuya a la eficiencia y calidad en la prestación del servicio de transporte público.  
 DEPENDENCIA GENERAL: N00 Dirección General de Desarrollo y Fomento Económico  
 DEPENDENCIA AUXILIAR: 154 Vialidad y Transporte

ESTRUCTURA DEL INDICADOR

NOMBRE DEL INDICADOR: Porcentaje de equipamiento urbano obtenido para eficientar la movilidad.  
 FÓRMULA DE CÁLCULO: (Equipamiento urbano obtenido para eficientar la movilidad/Equipamiento urbano requerido)\*100  
 INTERPRETACIÓN: Mide la modernización de Transporte público  
 DIMENSIÓN QUE ATIENDE: Eficiencia  
 DESCRIPCIÓN DEL FACTOR DE COMPARACIÓN: Registros administrativos  
 AMBITO GEOGRAFICO: Municipal  
 COBERTURA: Municipal  
 LINEA BASE: 2023

Numero: NA 2.2

COMPORTAMIENTO DE LAS VARIABLES DURANTE EL TRIMESTRE: Enero - Marzo

| VARIABLE  | UNIDAD DE MEDIDA | OPERACIÓN | META ANUAL | AVANCE TRIMESTRAL |        |           |         | AVANCE ACUMULADO |        |           |         |
|---|------------------|-----------|------------|-------------------|--------|-----------|---------|------------------|--------|-----------|---------|
|   |                  |           |            | Programado        | %      | Alcanzado | %       | Programado       | %      | Alcanzado | %       |
| Equipamiento urbano obtenido para eficientar la movilidad | Transporte       | Sumable   | 8          | 2                 | 25.00% | 2         | 100.00% | 2                | 25.00% | 2         | 100.00% |
| Equipamiento urbano requerido                             | Transporte       | Sumable   | 8          | 2                 | 25.00% | 2         | 100.00% | 2                | 25.00% | 2         | 100.00% |

COMPORTAMIENTO DEL INDICADOR  
DESCRIPCIÓN DE LA META ANUAL

La meta permite que se realice una programación de objetivos, metas, estrategias y líneas de acción que permitan la modernización del transporte público.

| META ANUAL | TRIMESTRE: Enero - Marzo |           |      |          |          |                  |           |     |
|------------|--------------------------|-----------|------|----------|----------|------------------|-----------|-----|
|            | AVANCE TRIMESTRAL        |           |      |          | SEMAFORO | AVANCE ACUMULADO |           |     |
|            | Programado               | Alcanzado | EF%  | SEMAFORO |          | Programado       | Alcanzado | EF% |
| 100%       | 100%                     | 100%      | 100% |          | 100%     | 100%             | 100%      |     |

DESCRIPCIÓN DE RESULTADOS Y JUSTIFICACIÓN EN CASO DE VARIACIÓN SUPERIOR A + 10 POR CIENTO RESPECTO A LO PROGRAMADO

Se cumplió con lo programado

EVALUACIÓN POR INDICADOR

Positivo

DEPENDENCIA GENERAL:  
DEPENDENCIA AUXILIAR:

N00 Dirección General de Desarrollo y Fomento Económico  
154 Vialidad y Transporte



Director de la Dependencia

Lic. Ulises Vargas Guzmán  
Director de Fomento y Desarrollo Económico



MUNICIPIO DE IXTAPALUCA

PBRM -08B FICHA TÉCNICA DE SEGUIMIENTO DE INDICADORES 2023 DE GESTIÓN O ESTRATÉGICO

TIPO DE FICHA: OSFEM

ACTIVIDAD 1.1

PILAR DE DESARROLLO/EJE TRANSVERSAL:
TEMA DE DESARROLLO:
PROGRAMA PRESUPUESTARIO:
PROYECTO PRESUPUESTARIO:

Eje transversal II gobierno moderno, capaz y responsable.
Comunicación y diálogo con la ciudadanía como elemento clave de gobernabilidad.
01030101 conducción de las políticas generales de gobierno
Audiencia pública y consulta popular
Incluye las acciones que favorezcan el desarrollo de un gobierno democrático que impulse la participación social y ofrezca servicio de calidad en el marco de legalidad y justicia para elevar las condiciones de población
J00 Gobierno municipal
144 Gobierno

OBJETIVO DEL PROGRAMA PRESUPUESTARIO:
DEPENDENCIA GENERAL:
DEPENDENCIA AUXILIAR:

ESTRUCTURA DEL INDICADOR

NOMBRE DEL INDICADOR:
FÓRMULA DE CÁLCULO:
INTERPRETACIÓN:
DIMENSIÓN QUE ATIENDE:
DESCRIPCIÓN DEL FACTOR DE COMPARACIÓN:
AMBITO GEOGRAFICO
COBERTURA
LINEA BASE

Porcentaje de actualización de las políticas públicas municipales.
(Políticas públicas municipales actualizadas/Total de políticas públicas municipales) \*100
Determinar el porcentaje asistencia a foros, pláticas o reuniones
Eficiencia FRECUENCIA DE MEDICIÓN: Trimestral
Fomentar la participación ciudadana a foros, pláticas y reuniones
Ixtapaluca
Población de Ixtapaluca
2023

Numero: NC 3

COMPORTAMIENTO DE LAS VARIABLES DURANTE EL TRIMESTRE: Enero - Marzo

Table with 12 columns: VARIABLE, UNIDAD DE MEDIDA, OPERACIÓN, META ANUAL, AVANCE TRIMESTRAL (Programado, %, Alcanzado, %), AVANCE ACUMULADO (Programado, %, Alcanzado, %). Rows include POLITICAS PUBLICAS MUNICIPALES ACTUALIZADAS and TOTAL DE POLITICAS PUBLICAS MUNICIPALES.

COMPORTAMIENTO DEL INDICADOR
DESCRIPCIÓN DE LA META ANUAL

Determinar el porcentaje asistencia a foros, pláticas o reuniones

Table with 10 columns: META ANUAL, AVANCE TRIMESTRAL (Programado, Alcanzado, EP%, SEMAFORO), AVANCE ACUMULADO (Programado, Alcanzado, EP%, SEMAFORO). Values are 100% across all metrics.

DESCRIPCIÓN DE RESULTADOS Y JUSTIFICACIÓN EN CASO DE VARIACIÓN SUPERIOR A + 10 POR CIENTO RESPECTO A LO PROGRAMADO

Se cumplió con lo programado

EVALUACIÓN POR INDICADOR

Positivo

Elaboró
LIC. ZAYAN FORTI MARTÍNEZ
COORDINADORA

DIRECCIÓN DE GOBIERNO - DIRECCIÓN DE GOBIERNO - DIRECCIÓN DE GOBIERNO
MIGUEL ÁNGEL LOPEZ ESCOBAR
DIRECTOR DE GOBIERNO



MUNICIPIO DE IXTAPALUCA

ACTIVIDAD 1.2

PILAR DE DESARROLLO/EJE TRANSVERSAL:
TEMA DE DESARROLLO:
PROGRAMA PRESUPUESTARIO:
PROYECTO PRESUPUESTARIO:

Eje transversal II gobierno moderno, capaz y responsable.
Comunicación y diálogo con la ciudadanía como elemento clave de gobernabilidad.
01030101 conducción de las políticas generales de gobierno
Audiencia pública y consulta popular
Incluye las acciones que favorezcan el desarrollo de un gobierno democrático que impulse la participación social y ofrezca servicio de calidad en el marco de legalidad y justicia para elevar las condiciones de vida de la población
J00 Gobierno municipal
144 Gobierno

OBJETIVO DEL PROGRAMA PRESUPUESTARIO:
DEPENDENCIA GENERAL:
DEPENDENCIA AUXILIAR:

ESTRUCTURA DEL INDICADOR

NOMBRE DEL INDICADOR:
FÓRMULA DE CÁLCULO:
INTERPRETACIÓN:
DIMENSIÓN QUE ATIENDE:
DESCRIPCIÓN DEL FACTOR DE COMPARACIÓN:
AMBITO GEOGRAFICO
COBERTURA
LINEA BASE

Porcentaje de reuniones con organizaciones civiles o sociales realizadas.
((Reuniones con organizaciones civiles o sociales registradas realizadas/Reuniones con organizaciones civiles o sociales registradas programadas) \*100
Determinar el porcentaje de reuniones con organizaciones civiles o sociales
Eficiencia FRECUENCIA DE MEDICIÓN: Trimestral
La participación de la comunidad en las reuniones con organizaciones civiles o sociales
Ixtapaluca
Población de Ixtapaluca
2023

Numero: NC 3

COMPORTAMIENTO DE LAS VARIABLES DURANTE EL TRIMESTRE: Enero - Marzo

Table with 12 columns: VARIABLE, UNIDAD DE MEDIDA, OPERACIÓN, META ANUAL, AVANCE TRIMESTRAL (Programado, %, Alcanzado, %), AVANCE ACUMULADO (Programado, %, Alcanzado, %). Rows show data for 'REUNIONES CON ORGANIZACIONES CIVILES O SOCIALES REGISTRADAS REALIZADAS' and 'REUNIONES CON ORGANIZACIONES CIVILES O SOCIALES REGISTRADAS PROGRAMADAS'.

COMPORTAMIENTO DEL INDICADOR
DESCRIPCIÓN DE LA META ANUAL

DESCRIPCIÓN DE LA META ANUAL: Participación en reuniones con organizaciones civiles o sociales

Table showing META ANUAL (100%) and TRIMESTRE: Enero - Marzo with columns for AVANCE TRIMESTRAL and AVANCE ACUMULADO (Programado, Alcanzado, EP%, SEMAFORO).

DESCRIPCIÓN DE RESULTADOS Y JUSTIFICACIÓN EN CASO DE VARIACIÓN SUPERIOR A + 18 POR CIENTO RESPECTO A LO PROGRAMADO

Se cumplió con lo programado

EVALUACIÓN POR INDICADOR

Positivo

Elaboró LIC. ITZAYANA ORTIZ MARTINEZ COORDINADORA

Stamp: DIRECCIÓN DE GOBIERNO - DIRECCIÓN DE GOBIERNO - DIRECCIÓN DE GOBIERNO - DIRECCIÓN DE GOBIERNO. Director de la Dependencia MIGUEL ÁNGEL LÓPEZ ESCOBAR DIRECTOR DE GOBIERNO



MUNICIPIO DE IXTAPALUCA

ACTIVIDAD 1.3

PILAR DE DESARROLLO/EJE TRANSVERSAL:
TEMA DE DESARROLLO:
PROGRAMA PRESUPUESTARIO:
PROYECTO PRESUPUESTARIO:

Eje transversal al gobierno moderno, capaz y responsable.
Comunicación y diálogo con la ciudadanía como elemento clave de gobernabilidad.
01030101 conducción de las políticas generales de gobierno
Audiencia pública y consulta popular
Incluye las acciones que favorezcan el desarrollo de un gobierno democrático que impulse la participación social y ofrezca servicio de calidad en el marco de legalidad y justicia para elevar las condiciones de vida de la población
J00 Gobierno municipal
144 Gobierno

OBJETIVO DEL PROGRAMA PRESUPUESTARIO:
DEPENDENCIA GENERAL:
DEPENDENCIA AUXILIAR:

ESTRUCTURA DEL INDICADOR

NOMBRE DEL INDICADOR:
FÓRMULA DE CÁLCULO:
INTERPRETACIÓN:
DIMENSIÓN QUE ATIENDE:
DESCRIPCIÓN DEL FACTOR DE COMPARACIÓN:
AMBITO GEOGRAFICO
COBERTURA
LINEA BASE

Porcentaje de propuestas ciudadanas incorporadas a las políticas públicas.
(Propuestas ciudadanas incorporadas a las políticas públicas municipales/Propuestas ciudadanas recibidas a las políticas públicas municipales) \*100
Determinar el porcentaje de propuestas
Eficiencia FRECUENCIA DE MEDICIÓN: Trimestral
Propuestas creadas por la sociedad para ser incluidas en la creación de las políticas públicas municipales
Ixtapaluca
Población de Ixtapaluca
2023

Numero: NC 3

COMPORTAMIENTO DE LAS VARIABLES DURANTE EL TRIMESTRE: Enero - Marzo

Table with 12 columns: VARIABLE, UNIDAD DE MEDIDA, OPERACIÓN, META ANUAL, AVANCE TRIMESTRAL (Programado, %, Alcanzado, %), AVANCE ACUMULADO (Programado, %, Alcanzado, %). Rows show data for incorporated and received proposals.

COMPORTAMIENTO DEL INDICADOR
DESCRIPCIÓN DE LA META ANUAL

DESCRIPCIÓN DE LA META ANUAL: Determinar el porcentaje de propuestas de la sociedad para ser incluidas en la creación de políticas públicas municipales

Table showing progress for the annual goal. Columns include META ANUAL, AVANCE TRIMESTRAL (Programado, Alcanzado, EF%, SEMAFORO), and AVANCE ACUMULADO (Programado, Alcanzado, EF%, SEMAFORO). Values are 100% across all metrics.

DESCRIPCIÓN DE RESULTADOS Y JUSTIFICACIÓN EN CASO DE VARIACIÓN SUPERIOR A + 10 POR CIENTO RESPECTO A LO PROGRAMADO

Se cumplió con lo programado

EVALUACIÓN POR INDICADOR

Positivo

Elaboró

LIC. ITZAYAN KORTIZ MARTINEZ
COORDINADORA





MUNICIPIO DE IXTAPALUCA

ACTIVIDAD 2.1

PILAR DE DESARROLLO/EJE TRANSVERSAL:
TEMA DE DESARROLLO:
PROGRAMA PRESUPUESTARIO:
PROYECTO PRESUPUESTARIO:

Eje transversal II gobierno moderno, capaz y responsable.
Comunicación y diálogo con la ciudadanía como elemento clave de gobernabilidad.
01030101 conducción de las políticas generales de gobierno
Audiencia pública y consulta popular
Incluye las acciones que favorezcan el desarrollo de un gobierno democrático que impulse la participación social y ofrezca servicio de calidad en el marco de legalidad y justicia para elevar las condiciones de vida de la población.
J00 Gobierno municipal
144 Gobierno

OBJETIVO DEL PROGRAMA PRESUPUESTARIO:
DEPENDENCIA GENERAL:
DEPENDENCIA AUXILIAR:

ESTRUCTURA DEL INDICADOR

NOMBRE DEL INDICADOR:
FÓRMULA DE CÁLCULO:
INTERPRETACIÓN:
DIMENSIÓN QUE ATIENDE:
DESCRIPCIÓN DEL FACTOR DE COMPARACIÓN:
AMBITO GEOGRAFICO
COBERTURA
LINEA BASE

Porcentaje de reuniones institucionales realizadas con los COPACIS y autoridades auxiliares para desarrollar las políticas públicas municipales.
(Reuniones institucionales con los COPACIS y autoridades auxiliares para desarrollar las políticas públicas municipales realizadas/Reuniones institucionales con los COPACIS y autoridades auxiliares para desarrollar las políticas públicas municipales programadas) \*100
Determinar el porcentaje de reuniones institucionales con COPACIS
Eficiencia FRECUENCIA DE MEDICIÓN: Trimestral
La participación social en las reuniones institucionales con Autoridades Auxiliares y COPACIS
Ixtapaluca
Población de Ixtapaluca
2023

Número: NC 3

COMPORTAMIENTO DE LAS VARIABLES DURANTE EL TRIMESTRE: Enero - Marzo

Table with 12 columns: VARIABLE, UNIDAD DE MEDIDA, OPERACIÓN, META ANUAL, and four columns for AVANCE TRIMESTRAL (Programado, %, Alcanzado, %) and four columns for AVANCE ACUMULADO (Programado, %, Alcanzado, %). Two rows of data are shown.

COMPORTAMIENTO DEL INDICADOR
DESCRIPCIÓN DE LA META ANUAL

DESCRIPCIÓN DE LA META ANUAL: Fomentar la participación de la ciudadanía e reuniones institucionales con COPACIS y A.A

Summary table for META ANUAL showing AVANCE TRIMESTRAL and AVANCE ACUMULADO with columns for Programado, Alcanzado, and SEMAFORO.

DESCRIPCIÓN DE RESULTADOS Y JUSTIFICACIÓN EN CASO DE VARIACIÓN SUPERIOR A + 10 POR CIENTO RESPECTO A LO PROGRAMADO

Se cumplió con lo programado

EVALUACIÓN POR INDICADOR

Positivo

Elaboró: UC. ITZAMIA OBIS MARTINEZ COORDINADORA





PBRM -08B FICHA TÉCNICA DE SEGUIMIENTO DE INDICADORES 2023 DE GESTIÓN O ESTRATÉGICO

TIPO DE FICHA: OSFEM

MUNICIPIO DE IXTAPALUCA

PILAR DE DESARROLLO/EJE TRANSVERSAL:

ET 3 : Conectividad y Tecnología para el Buen Gobierno

TEMA DE DESARROLLO:

Municipio Moderno en Tecnologías de Información y Comunicaciones

PROGRAMA PRESUPUESTARIO:

01080501 Gobierno electrónico

PROYECTO PRESUPUESTARIO:

010805010103 Innovación gubernamental con tecnologías de información

OBJETIVO DEL PROGRAMA PRESUPUESTARIO:

Engloba todas las actividades o servicios que las administraciones municipales otorgan a la población a través de tecnologías de información, mejorando la eficiencia y eficacia en los procesos facilitando la operación y distribución de información que se brinda a la población

DEPENDENCIA GENERAL:

S00 Unidad de información, planeación, programación y evaluación

DEPENDENCIA AUXILIAR:

E02 Informática

ESTRUCTURA DEL INDICADOR

NOMBRE DEL INDICADOR:

Porcentaje de cumplimiento en los mantenimientos realizados a las TIC's

FÓRMULA DE CÁLCULO:

(Mantenimientos realizados a las TIC's/Total de mantenimientos a las TIC's programados) \* 100

INTERPRETACIÓN:

Mide la cantidad de servicios que se realizan trimestralmente

DIMENSIÓN QUE ATIENDE:

Eficiencia

FRECUENCIA DE MEDICIÓN:

Trimestral

FACTOR DE COMPARACIÓN:

2022

TIPO DE INDICADOR

Estrategico

DESCRIPCIÓN DEL FACTOR DE COMPARACIÓN:

Se utilizará la numeración del año anterior para el análisis

COBERTURA

Municipal

LINEA BASE

2023

Numero:

NC 4

COMPORTAMIENTO DE LAS VARIABLES DURANTE EL TRIMESTRE: Enero - Marzo

| VARIABLE  | UNIDAD DE MEDIDA | OPERACIÓN | META ANUAL | AVANCE TRIMESTRAL |       |           |        | AVANCE ACUMULADO |       |           |        |
|---|------------------|-----------|------------|-------------------|-------|-----------|--------|------------------|-------|-----------|--------|
|   |                  |           |            | Programado        | %     | Alcanzado | %      | Programado       | %     | Alcanzado | %      |
| A Mantenimientos realizados a las TIC's           | Servicio         | Sumable   | 3000       | 650               | 21.67 | 528       | 61.89  | 650              | 21.67 | 528       | 61.89  |
| B Total de mantenimientos a las TIC's programados | Servicio         | Sumable   | 3000       | 650               | 21.67 | 650       | 100.00 | 650              | 21.67 | 650       | 100.00 |

COMPORTAMIENTO DEL INDICADOR

DESCRIPCIÓN DE LA META ANUAL

Mantenimiento de la infraestructura de redes y telecomunicaciones



| META ANUAL | TRIMESTRE: Enero - Marzo |           |       |          |            |                  |       |          |  |  |
|------------|--------------------------|-----------|-------|----------|------------|------------------|-------|----------|--|--|
|            | AVANCE TRIMESTRAL        |           |       |          |            | AVANCE ACUMULADO |       |          |  |  |
|            | Programado               | Alcanzado | EP%   | SEMAFORO | Programado | Alcanzado        | EP%   | SEMAFORO |  |  |
| 100.00     | 100.00                   | 61.89     | 61.89 | amarillo | 100.00     | 61.89            | 61.89 | amarillo |  |  |

DESCRIPCIÓN DE RESULTADOS Y JUSTIFICACIÓN EN CASO DE VARIACIÓN SUPERIOR A + 10 POR CIENTO RESPECTO A LO PROGRAMADO

Se han actualizado TIC's lo que conlleva a menos fallas

EVALUACIÓN POR INDICADOR

Negativo





PBRM -09B FICHA TÉCNICA DE SEGUIMIENTO DE INDICADORES 2023 DE GESTIÓN O ESTRATÉGICO

TIPO DE FICHA: OSFEM

MUNICIPIO DE IXTAPALUCA

PILAR DE DESARROLLO/EJE TRANSVERSAL:
TEMA DE DESARROLLO:
PROGRAMA PRESUPUESTARIO:
PROYECTO PRESUPUESTARIO:
OBJETIVO DEL PROGRAMA PRESUPUESTARIO:

ET 3 : Conectividad y Tecnología para el Buen Gobierno
Municipio Moderno en Tecnologías de Información y Comunicaciones
01080501 Gobierno electrónico
010805010103 Innovación gubernamental con tecnologías de información
Engloba todas las actividades o servicios que las administraciones municipales otorgan a la población a través de tecnologías de información, mejorando la eficiencia y eficacia en los procesos facilitando la operación y distribución de información que se brinda a la población
S00 Unidad de información, planeación, programación y evaluación
E02 Informática

DEPENDENCIA GENERAL:
DEPENDENCIA AUXILIAR:

ESTRUCTURA DEL INDICADOR

NOMBRE DEL INDICADOR:
FÓRMULA DE CÁLCULO:
INTERPRETACIÓN:
DIMENSIÓN QUE ATIENDE:
FACTOR DE COMPARACIÓN:
DESCRIPCIÓN DEL FACTOR DE COMPARACIÓN:
COBERTURA
LINEA BASE
Porcentaje de reportes de incidencias de TIC's atendidos
(Reportes de incidencias de TIC's atendidos/Total de reportes presentados) \*100
Mide la cantidad de incidencias que se solicitan atender trimestralmente
Eficiencia
2022
Se utilizará la numeralla del año anterior para el analisis
Municipal
2023
FRECUENCIA DE MEDICIÓN: Trimestral
TIPO DE INDICADOR: Estratégico

Numero: NA 4.1

COMPORTAMIENTO DE LAS VARIABLES DURANTE EL TRIMESTRE: Enero - Marzo

Table with 12 columns: VARIABLE, UNIDAD DE MEDIDA, OPERACIÓN, META ANUAL, AVANCE TRIMESTRAL (Programado, %), AVANCE ACUMULADO (Programado, %). Rows include 'A Reportes de incidencias de TIC's' and 'B Total de reportes presentados'.

COMPORTAMIENTO DEL INDICADOR
DESCRIPCIÓN DE LA META ANUAL

Mantenimiento de la infraestructura de redes y telecomunicaciones



Table showing quarterly performance for 'Mantenimiento de la infraestructura de redes y telecomunicaciones' with columns for META ANUAL, AVANCE TRIMESTRAL, and AVANCE ACUMULADO.

DESCRIPCIÓN DE RESULTADOS Y JUSTIFICACIÓN EN CASO DE VARIACIÓN SUPERIOR A + 10 POR CIENTO RESPECTO A LO PROGRAMADO

Se han actualizado TIC's lo que conlleva a menos fallas

EVALUACIÓN POR INDICADOR

Negativo





MUNICIPIO DE IXTAPALUCA

PBRM -08B FICHA TÉCNICA DE SEGUIMIENTO DE INDICADORES 2023 DE GESTIÓN O ESTRATÉGICO

TIPO DE FICHA: OSFEM

PILAR DE DESARROLLO/EJE TRANSVERSAL:
TEMA DE DESARROLLO:
PROGRAMA PRESUPUESTARIO:
PROYECTO PRESUPUESTARIO:
OBJETIVO DEL PROGRAMA PRESUPUESTARIO:

PILAR 3: TERRITORIAL
MANEJO SUSTENTABLE Y DISTRIBUCIÓN DE AGUA
02010301 Manejo de aguas residuales, drenaje y alcantarillado
020103010101 Construcción de infraestructura para drenaje y alcantarillado
Considera el conjunto de procedimientos que se llevan a cabo para el tratamiento de aguas residuales y saneamiento de redes de drenaje y alcantarillado, manteniendo en condiciones adecuadas la infraestructura para proporcionar una mejor calidad de servicios a la población.

DEPENDENCIA GENERAL: F00 Desarrollo Urbano y Obras Públicas
DEPENDENCIA AUXILIAR: 124 Obras Públicas

ESTRUCTURA DEL INDICADOR

NOMBRE DEL INDICADOR: PORCENTAJE DE MANTENIMIENTOS REALIZADOS A LA INFRAESTRUCTURA DE DRENAJE Y ALCANTARILLADO
FÓRMULA DE CÁLCULO: (Número de mantenimientos a la infraestructura de drenaje y alcantarillado realizados / Total de Mantenimientos a la infraestructura de drenaje y alcantarillado programados) \*100
INTERPRETACIÓN: Mantenimiento a la infraestructura de drenajes y alcantarillado
DIMENSIÓN QUE ATIENDE: Eficiencia FRECUENCIA DE MEDICIÓN: Semestral
DESCRIPCIÓN DEL FACTOR DE COMPARACIÓN: Gestión
AMBITO GEOGRAFICO: Municipal
COBERTURA: Municipal
LINEA BASE: 2023

Numero: NC 4

COMPORTAMIENTO DE LAS VARIABLES DURANTE EL TRIMESTRE: Enero - Marzo

Table with columns: VARIABLE, UNIDAD DE MEDIDA, OPERACIÓN, META ANUAL, AVANCE TRIMESTRAL (Programado, %, Alcancado, %), AVANCE ACUMULADO (Programado, %, Alcancado, %). Rows include 'MANTENIMIENTO A LA INFRAESTRUCTURA DE DRENAJE Y ALCANTARILLADO REALIZADOS' and 'MANTENIMIENTOS A LA INFRAESTRUCTURA DE DRENAJE Y ALCANTARILLADO PROGRAMADOS'.

COMPORTAMIENTO DEL INDICADOR
DESCRIPCIÓN DE LA META ANUAL

Refiere al trabajo en colaboración con otras instituciones para los insumos

Summary table for TRIMESTRE: Enero - Marzo showing META ANUAL, AVANCE TRIMESTRAL, and AVANCE ACUMULADO with columns for Programado, Alcancado, EF%, and SEMAFORO.

DESCRIPCIÓN DE RESULTADOS Y JUSTIFICACIÓN EN CASO DE VARIACIÓN SUPERIOR A + 10 POR CIENTO RESPECTO A LO PROGRAMADO


En este trimestre no se programo actividades a reportar, en relación que el presupuesto y la autorización de las obras se encuentran en proceso de autorización y aprobación.

EVALUACIÓN POR INDICADOR

DEPENDENCIA GENERAL: F00 Desarrollo Urbano y Obras Públicas
DEPENDENCIA AUXILIAR: 124 Obras Públicas

Elaboró

Lic. Yesica Sánchez Vallejo
COORDINADORA DE LICITACIONES Y CONTRATOS



Director de la Dependencia

Ing. Mario Alberto Hernández Castañeda
DIRECTOR DE INFRAESTRUCTURA Y OBRAS PÚBLICAS





PBRM -08B FICHA TÉCNICA DE SEGUIMIENTO DE INDICADORES 2023 DE GESTIÓN O ESTRATÉGICO

TIPO DE FICHA: OSFEM

MUNICIPIO DE IXTAPALUCA

PILAR DE DESARROLLO/EJE TRANSVERSAL:
TEMA DE DESARROLLO:
PROGRAMA PRESUPUESTARIO:
PROYECTO PRESUPUESTARIO:
OBJETIVO DEL PROGRAMA PRESUPUESTARIO:

PILAR 3: TERRITORIAL
MANEJO SUSTENTABLE Y DISTRIBUCIÓN DE AGUA
02010301 Manejo de aguas residuales, drenaje y alcantarillado
020103010101 Construcción de Infraestructura para drenaje y alcantarillado
Considera el conjunto de procedimientos que se llevan a cabo para el tratamiento de aguas residuales y saneamiento de redes de drenaje y alcantarillado, manteniendo en condiciones adecuadas la Infraestructura para proporcionar una mejor calidad de servicios a la población.

DEPENDENCIA GENERAL: F00 Desarrollo Urbano y Obras Públicas
DEPENDENCIA AUXILIAR: 124 Obras Publicas

ESTRUCTURA DEL INDICADOR

NOMBRE DEL INDICADOR: PORCENTAJES DE MANTENIMIENTOS DE LA INFRAESTRUCTURA PARA DRENAJE Y ALCANTARILLADO REALIZADOS
FÓRMULA DE CÁLCULO: (Mantenimientos a la Infraestructura de drenaje y alcantarillado realizados / Mantenimientos a la infraestructura de drenaje y alcantarillado programados) \*100
INTERPRETACIÓN: Mantenimiento a la infraestructura de drenaje y alcantarillado realizado.
DIMENSIÓN QUE ATIENDE: Eficiencia
DESCRIPCIÓN DEL FACTOR DE COMPARACIÓN: FRECUENCIA DE MEDICIÓN: Trimestral
AMBITO GEOGRAFICO: Gestión
COBERTURA: Municipal
LINEA BASE: Municipal
2023

Numero: NC 4.1

COMPORTAMIENTO DE LAS VARIABLES DURANTE EL TRIMESTRE: Enero - Marzo

Table with 12 columns: VARIABLE, UNIDAD DE MEDIDA, OPERACIÓN, META ANUAL, AVANCE TRIMESTRAL (Programado, %, Alcanzado, %), AVANCE ACUMULADO (Programado, %, Alcanzado, %). Rows include 'MANTENIMIENTO A LA INFRAESTRUCTURA DE DRENAJE Y ALCANTARILLADO REALIZADOS' and 'MANTENIMIENTOS A LA INFRAESTRUCTURA DE DRENAJE Y ALCANTARILLADO PROGRAMADOS'.

COMPORTAMIENTO DEL INDICADOR
DESCRIPCIÓN DE LA META ANUAL

Refiere al trabajo en colaboración con otras Instituciones para los insumos

Summary table for TRIMESTRE: Enero - Marzo showing META ANUAL, AVANCE TRIMESTRAL, and AVANCE ACUMULADO with columns for Programado, Alcanzado, EF%, and SEMAFORO.

DESCRIPCIÓN DE RESULTADOS Y JUSTIFICACIÓN EN CASO DE VARIACIÓN SUPERIOR A + 10 POR CIENTO RESPECTO A LO PROGRAMADO


En este trimestre no se programo actividades a reportar; en relación que el presupuesto y la autorización de las obras se encuentran en proceso de autorización y aprobación.

EVALUACIÓN POR INDICADOR

DEPENDENCIA GENERAL: F00 Desarrollo Urbano y Obras Públicas
DEPENDENCIA AUXILIAR: 124 Obras Publicas

Elaboró

Lic. Yesica Sánchez Vallejo
COORDINADORA DE LICITACIONES Y CONTRATOS



Director de la Dependencia

Ing. Mario Alberto Hernández Castañeda
DIRECTOR DE INFRAESTRUCTURA Y OBRAS PÚBLICAS



PBRM -08B FICHA TÉCNICA DE SEGUIMIENTO DE INDICADORES 2023 DE GESTIÓN O ESTRATÉGICO

TIPO DE FICHA: OSFEM

MUNICIPIO DE IXTAPALUCA

PILAR DE DESARROLLO/EJE TRANSVERSAL:
TEMA DE DESARROLLO:
PROGRAMA PRESUPUESTARIO:
PROYECTO PRESUPUESTARIO:
OBJETIVO DEL PROGRAMA PRESUPUESTARIO:

PILAR 3: TERRITORIAL
ENERGIA ASEQUIBLE Y NO CONTAMINANTE
02020401 Alumbrado público
020204010201 Alumbrado público
Contiene el conjunto de acciones encaminadas a otorgar a la población del municipio el servicio de iluminación de las vías, parques y espacios de libre circulación con el propósito de proporcionar una visibilidad adecuada para el desarrollo de las actividades.

DEPENDENCIA GENERAL: F00 Desarrollo Urbano y Obras Públicas
DEPENDENCIA AUXILIAR: 124 Obras Públicas

ESTRUCTURA DEL INDICADOR

NOMBRE DEL INDICADOR: PORCENTAJE DE MANTENIMIENTOS REALIZADOS AL EQUIPAMIENTO DE INFRAESTRUCTURA DE ALUMBRADO
FÓRMULA DE CÁLCULO: (Mantenimiento al equipamiento de la infraestructura de alumbrado realizados / Mantenimiento del equipamiento de la infraestructura de alumbrado programado) \* 100
INTERPRETACIÓN: Obra nueva de alumbrado público
DIMENSIÓN QUE ATIENDE: Eficiencia
DESCRIPCIÓN DEL FACTOR DE COMPARACIÓN: Gestión
AMBITO GEOGRAFICO: Municipal
COBERTURA: Municipal
LINEA BASE: 2023

Numero: NC 1

COMPORTAMIENTO DE LAS VARIABLES DURANTE EL TRIMESTRE: Enero - Marzo

Table with columns: VARIABLE, UNIDAD DE MEDIDA, OPERACIÓN, META ANUAL, AVANCE TRIMESTRAL (Programado, %, Alcanzado, %), AVANCE ACUMULADO (Programado, %, Alcanzado, %). Rows include 'MANTENIMIENTO AL EQUIPAMIENTO DE LA INFRAESTRUCTURA DE ALUMBRADO REALIZADOS' and 'MANTENIMIENTO AL EQUIPAMIENTO DE LA INFRAESTRUCTURA DE ALUMBRADO PROGRAMADO'.

COMPORTAMIENTO DEL INDICADOR
DESCRIPCIÓN DE LA META ANUAL

Refiere al trabajo en colaboración con otras instituciones para los insumos

Table showing META ANUAL and TRIMESTRE: Enero - Marzo. Columns include AVANCE TRIMESTRAL and AVANCE ACUMULADO with sub-columns for Programado, Alcanzado, EP%, and SEMAFORO.

DESCRIPCIÓN DE RESULTADOS Y JUSTIFICACIÓN EN CASO DE VARIACIÓN SUPERIOR A + 10 POR CIENTO RESPECTO A LO PROGRAMADO


En este trimestre no se programo actividades a reportar, en relación que el presupuesto y la autorización de las obras no encuentran en proceso de autorización y aprobación.

EVALUACIÓN POR INDICADOR

DEPENDENCIA GENERAL: F00 Desarrollo Urbano y Obras Públicas
DEPENDENCIA AUXILIAR: 124 Obras Públicas

Elabora

Lic. Yesica Sánchez Vallejo
COORDINADORA DE LICITACIONES Y CONTRATOS



Director de la Dependencia

Ing. Mario Alberto Hernández Castañeda
DIRECTOR DE INFRAESTRUCTURA Y OBRAS PÚBLICAS



PBRM -08B FICHA TÉCNICA DE SEGUIMIENTO DE INDICADORES 2023 DE GESTIÓN O ESTRATÉGICO

TIPO DE FICHA: OSFEM

MUNICIPIO DE IXTAPALUCA

PILAR DE DESARROLLO/EJE TRANSVERSAL:
TEMA DE DESARROLLO:
PROGRAMA PRESUPUESTARIO:
PROYECTO PRESUPUESTARIO:
OBJETIVO DEL PROGRAMA PRESUPUESTARIO:

PILAR 3: TERRITORIAL
ENERGÍA ASEQUIBLE Y NO CONTAMINANTE
02020401 Alumbrado público
020204010201 Alumbrado público
Contiene el conjunto de acciones encaminadas a otorgar a la población del municipio el servicio de iluminación de las vías, parques y espacios de libre circulación con el propósito de proporcionar una visibilidad adecuada para el desarrollo de las actividades.

DEPENDENCIA GENERAL: F00 Desarrollo Urbano y Obras Públicas
DEPENDENCIA AUXILIAR: 124 Obras Publicas

ESTRUCTURA DEL INDICADOR

NOMBRE DEL INDICADOR: PORCENTAJE DE MANTENIMIENTOS AL SISTEMA DE ALUMBRADO PÚBLICO MUNICIPAL REALIZADOS
FÓRMULA DE CÁLCULO: (Actividades realizadas para el mantenimiento al sistema de alumbrado público municipal / Acciones programadas para el mantenimiento al sistema de alumbrado público municipal) \* 100
INTERPRETACIÓN: Obra nueva de alumbrado público
DIMENSIÓN QUE ATIENDE: Eficiencia
DESCRIPCIÓN DEL FACTOR DE COMPARACIÓN: FRECUENCIA DE MEDICIÓN: Trimestral
AMBITO GEOGRAFICO: Gestión Municipal
COBERTURA: Municipal
LINEA BASE: 2023

Numero: NC 1.3

COMPORTAMIENTO DE LAS VARIABLES DURANTE EL TRIMESTRE: Enero - Marzo

Table with 12 columns: VARIABLE, UNIDAD DE MEDIDA, OPERACIÓN, META ANUAL, AVANCE TRIMESTRAL (Programado, %, Alcanzado, %), AVANCE ACUMULADO (Programado, %, Alcanzado, %). Rows include 'ACTIVIDADES REALIZADAS PARA EL MANTENIMIENTO AL SISTEMA DE ALUMBRADO PÚBLICO MUNICIPAL' and 'ACCIONES PROGRAMADAS PARA EL MANTENIMIENTO AL SISTEMA DE ALUMBRADO PÚBLICO MUNICIPAL'.


COMPORTAMIENTO DEL INDICADOR
DESCRIPCIÓN DE LA META ANUAL

Refiere al trabajo en colaboración con otras Instituciones para los insumos

Table showing META ANUAL vs AVANCE TRIMESTRAL and AVANCE ACUMULADO with columns for Programado, Alcanzado, EF%, and SEMAFORO.

DESCRIPCIÓN DE RESULTADOS Y JUSTIFICACIÓN EN CASO DE VARIACIÓN SUPERIOR A + 10 POR CIENTO RESPECTO A LO PROGRAMADO

En este trimestre no se programo actividades a reportar, en relación que el presupuesto y la autorización de las obras se encuentran en proceso de autorización y aprobación.



DEPENDENCIA GENERAL: F00 Desarrollo Urbano y Obras Públicas
DEPENDENCIA AUXILIAR: 124 Obras Publicas

Elaboró: Lic. Yesica Sánchez Vallejo
COORDINADORA DE LICITACIONES Y CONTRATOS

Director de la Dependencia: Ing. Mario Alberto Hernández Castañeda
DIRECTOR DE INFRAESTRUCTURA Y OBRAS PÚBLICAS



PBRM -08B FICHA TÉCNICA DE SEGUIMIENTO DE INDICADORES 2023 DE GESTIÓN O ESTRATÉGICO

TIPO DE FICHA: OSFEM

MUNICIPIO DE IXTAPALUCA

PILAR DE DESARROLLO/EJE TRANSVERSAL:
TEMA DE DESARROLLO:
PROGRAMA PRESUPUESTARIO:
PROYECTO PRESUPUESTARIO:
OBJETIVO DEL PROGRAMA PRESUPUESTARIO:

PILAR 1: SOCIAL
EDUCACIÓN INCLUYENTE Y DE CALIDAD
02050101 Educación básica
020501010106 Apoyo municipal a la educación básica
Engloba las acciones de apoyo tendientes al mejoramiento de los servicios de educación en los diferentes sectores de la población en sus niveles Inicial, preescolar, primaria y secundaria conforme a los programas de estudio establecidos en el Plan y programas autorizados por la SEP, asimismo incluye las acciones de apoyo para el fortalecimiento de la formación, actualización, capacitación y profesionalización de docentes y administrativos en concordancia con las necesidades del proceso educativo.

DEPENDENCIA GENERAL: F00 Desarrollo Urbano y Obras Públicas
DEPENDENCIA AUXILIAR: 124 Obras Públicas

ESTRUCTURA DEL INDICADOR

NOMBRE DEL INDICADOR: PORCENTAJE DE PLANTELES EDUCATIVOS DE NIVEL BÁSICO MEJORADOS
FÓRMULA DE CÁLCULO: (Planteles educativos de nivel básico mejorados / Planteles educativos de nivel básico programados a mejorar) \* 100
INTERPRETACIÓN: Mejoramiento de planteles educativos a nivel básico
DIMENSIÓN QUE ATIENDE: Eficiencia
DESCRIPCIÓN DEL FACTOR DE COMPARACIÓN: Gestión
AMBITO GEOGRAFICO: Municipal
COBERTURA: Municipal
LINEA BASE: 2023

Numero: NC 1

COMPORTAMIENTO DE LAS VARIABLES DURANTE EL TRIMESTRE: Enero - Marzo

Table with columns: VARIABLE, UNIDAD DE MEDIDA, OPERACIÓN, META ANUAL, AVANCE TRIMESTRAL (Programado, %, Alcanzado, %), AVANCE ACUMULADO (Programado, %, Alcanzado, %). Rows include 'PLANTELES EDUCATIVOS DE NIVEL BÁSICO MEJORADOS' and 'PLANTELES EDUCATIVOS DE NIVEL BÁSICO PROGRAMADOS A MEJORAR'.

COMPORTAMIENTO DEL INDICADOR
DESCRIPCIÓN DE LA META ANUAL

Refiere al trabajo en colaboración con otras instituciones para los insumos

Table showing META ANUAL and AVANCE TRIMESTRAL/ACUMULADO with sub-columns for Programado, Alcanzado, EFN, and SEMAFORO for the trimester Enero - Marzo.

DESCRIPCIÓN DE RESULTADOS Y JUSTIFICACIÓN EN CASO DE VARIACIÓN SUPERIOR A + 10 POR CIENTO RESPECTO A LO PROGRAMADO


En este trimestre no se programó actividades a reportar; en relación que el presupuesto y la autorización de las obras se encuentran en proceso de autorización y aprobación.



DEPENDENCIA GENERAL: F00 Desarrollo Urbano y Obras Públicas
DEPENDENCIA AUXILIAR: 124 Obras Públicas

Elaboró: Lic. Yesica Sánchez Vallejo
COORDINADORA DE LICITACIONES Y CONTRATOS

Director de la Dependencia: Ing. Mario Antonio Hernández Castañeda
SECTOR DE INFRAESTRUCTURA Y OBRAS PÚBLICAS



PERM -08B FICHA TÉCNICA DE SEGUIMIENTO DE INDICADORES 2023 DE GESTIÓN O ESTRATÉGICO

TIPO DE FICHA: OSFEM

MUNICIPIO DE IXTAPALUCA

PILAR DE DESARROLLO/EJE TRANSVERSAL:
TEMA DE DESARROLLO:
PROGRAMA PRESUPUESTARIO:
PROYECTO PRESUPUESTARIO:
OBJETIVO DEL PROGRAMA PRESUPUESTARIO:

PILAR 1: SOCIAL
EDUCACIÓN INCLUYENTE Y DE CALIDAD
02050101 Educación básica
020501010106 Apoyo municipal a la educación básica
Engloba las acciones de apoyo tendientes al mejoramiento de los servicios de educación en los diferentes sectores de la población en sus niveles inicial, preescolar, primaria y secundaria conforme a los programas de estudio establecidos en el Plan y programas autorizados por la SEP, asimismo incluye las acciones de apoyo para el fortalecimiento de la formación, actualización, capacitación y profesionalización de docentes y administrativos en concordancia con las necesidades del proceso educativo.
F00 Desarrollo Urbano y Obras Públicas
124 Obras Públicas

DEPENDENCIA GENERAL:
DEPENDENCIA AUXILIAR:

ESTRUCTURA DEL INDICADOR

NOMBRE DEL INDICADOR: PORCENTAJE DE MANTENIMIENTO Y EQUIPAMIENTO A PLANTELES EDUCATIVOS REALIZADOS
FÓRMULA DE CÁLCULO: (Mantenimiento y equipamiento a planteles educativos realizados / Mantenimiento y equipamiento a planteles educativos programados) \* 100
INTERPRETACIÓN: Mejoramiento de planteles educativos a nivel básico
DIMENSIÓN QUE ATIENDE: Eficiencia
DESCRIPCIÓN DEL FACTOR DE COMPARACIÓN: Gestión
AMBITO GEOGRAFICO: Municipal
COBERTURA: Municipal
LINEA BASE: 2023
FRECUENCIA DE MEDICIÓN: Semestral

Numero: NC 1.1

COMPORTAMIENTO DE LAS VARIABLES DURANTE EL TRIMESTRE: Enero - Marzo

Table with columns: VARIABLE, UNIDAD DE MEDIDA, OPERACIÓN, META ANUAL, AVANCE TRIMESTRAL (Programado, %, Alcanzado, %), AVANCE ACUMULADO (Programado, %, Alcanzado, %). Rows include 'MANTENIMIENTO Y EQUIPAMIENTO A PLANTELES EDUCATIVOS REALIZADOS' and 'MANTENIMIENTO Y EQUIPAMIENTO A PLANTELES EDUCATIVOS PROGRAMADOS'.

COMPORTAMIENTO DEL INDICADOR
DESCRIPCIÓN DE LA META ANUAL

Refiere al trabajo en colaboración con otras instituciones para los insumos

Table showing META ANUAL (100%) and TRIMESTRE: Enero - Marzo with columns for AVANCE TRIMESTRAL and AVANCE ACUMULADO, including Programado, Alcanzado, EF%, and SEMAFORO.

DESCRIPCIÓN DE RESULTADOS Y JUSTIFICACIÓN EN CASO DE VARIACIÓN SUPERIOR A + 10 POR CIENTO RESPECTO A LO PROGRAMADO

En este trimestre no se programó actividades a reportar, en relación que el presupuesto y la autorización de las obras se encuentran en proceso de autorización y aprobación.



DEPENDENCIA GENERAL: F00 Desarrollo Urbano y Obras Públicas
DEPENDENCIA AUXILIAR: 124 Obras Públicas

Elaboró

Lic. Yesica Sánchez Vallejo
COORDINADORA DE LICITACIONES Y CONTRATOS

Director de la Dependencia

Ing. Mario Alberto Hernández Castañeda
DIRECTOR DE INFRAESTRUCTURA Y OBRAS PÚBLICAS



PBRM -08B FICHA TÉCNICA DE SEGUIMIENTO DE INDICADORES 2023 DE GESTIÓN O ESTRATÉGICO

TIPO DE FICHA: OSFEM

MUNICIPIO DE IXTAPALUCA

PILAR DE DESARROLLO/EJE TRANSVERSAL:
TEMA DE DESARROLLO:
PROGRAMA PRESUPUESTARIO:
PROYECTO PRESUPUESTARIO:
OBJETIVO DEL PROGRAMA PRESUPUESTARIO:

PILAR 3 TERRITORIAL
CIUDADES Y COMUNIDADES SOSTENIBLES
02020101 Desarrollo Urbano
020201010301 Construcción de vialidades urbanas
Incluye las acciones para ordenar y regular el crecimiento urbano municipal vinculándolo a un desarrollo regional sustentable, replanteando los mecanismos de planeación urbana y fortaleciendo el papel del municipio en la materia como responsable de su planeación y operación.

DEPENDENCIA GENERAL: F00 Desarrollo Urbano y Obras Públicas
DEPENDENCIA AUXILIAR: 124 Obras Públicas

ESTRUCTURA DEL INDICADOR

NOMBRE DEL INDICADOR: PORCENTAJE DE OBRAS PÚBLICAS ENCAMINADOS A LA IMAGEN URBANA
FÓRMULA DE CÁLCULO: (Número de obras públicas encaminadas al mejoramiento urbano municipal realizadas / Total de obras de mejoramiento urbano programadas) \*100
INTERPRETACIÓN: PORCENTAJE DE OBRAS REALIZADAS A MEJORAR LA IMAGEN URBANA
DIMENSIÓN QUE ATIENDE: Eficiencia FRECUENCIA DE MEDICIÓN: Semestral
DESCRIPCIÓN DEL FACTOR DE COMPARACIÓN: Gestión
AMBITO GEOGRAFICO: Municipal
COBERTURA: Municipal
LINEA BASE: 2023

Numero: NC 1

COMPORTAMIENTO DE LAS VARIABLES DURANTE EL TRIMESTRE: Enero - Marzo

Table with 12 columns: VARIABLE, UNIDAD DE MEDIDA, OPERACIÓN, META ANUAL, AVANCE TRIMESTRAL (Programado, %, Alcanzado, %), AVANCE ACUMULADO (Programado, %, Alcanzado, %). Rows include 'Número de obras públicas encaminadas al mejoramiento urbano municipal realizadas' and 'Total de obras de mejoramiento urbano programadas'.


COMPORTAMIENTO DEL INDICADOR
DESCRIPCIÓN DE LA META ANUAL

Refiere al trabajo en colaboración con otras Instituciones para los insumos

Table showing META ANUAL and TRIMESTRE: Enero - Marzo. Columns include AVANCE TRIMESTRAL and AVANCE ACUMULADO with sub-columns for Programado, Alcanzado, EF%, and SEMAFORO.

DESCRIPCIÓN DE RESULTADOS Y JUSTIFICACIÓN EN CASO DE VARIACIÓN SUPERIOR A + 10 POR CIENTO RESPECTO A LO PROGRAMADO

En este trimestre no se programó actividades a reportar, en relación que el presupuesto y la autorización de las obras se encuentran en proceso de autorización y aprobación.



DEPENDENCIA GENERAL: F00 Desarrollo Urbano y Obras Públicas
DEPENDENCIA AUXILIAR: 124 Obras Públicas

Elaboró: Lic. Yesica Sánchez Vallejo
COORDINADORA DE LICITACIONES Y CONTRATOS

Director de la Dependencia: Ing. Mario Alberto Hernández Castañeda
DIRECTOR DE INFRAESTRUCTURA Y OBRAS PÚBLICAS





PBRM -08B FICHA TÉCNICA DE SEGUIMIENTO DE INDICADORES 2023 DE GESTIÓN O ESTRATÉGICO

TIPO DE FICHA: OSFEM

MUNICIPIO DE IXTAPALUCA

PILAR DE DESARROLLO/EJE TRANSVERSAL:
TEMA DE DESARROLLO:
PROGRAMA PRESUPUESTARIO:
PROYECTO PRESUPUESTARIO:
OBJETIVO DEL PROGRAMA PRESUPUESTARIO:

PILAR 3 TERRITORIAL
CIUDADES Y COMUNIDADES SOSTENIBLES
02020101 Desarrollo Urbano
020201010301 Construcción de vialidades urbanas
Incluye las acciones para ordenar y regular el crecimiento urbano municipal vinculándolo a un desarrollo regional sustentable, replanteando los mecanismos de planeación urbana y fortaleciendo el papel del municipio en la materia como responsable de su planeación y operación.

DEPENDENCIA GENERAL: F00 Desarrollo Urbano y Obras Públicas
DEPENDENCIA AUXILIAR: 124 Obras Públicas

ESTRUCTURA DEL INDICADOR

NOMBRE DEL INDICADOR: PORCENTAJE DE GUARNICIONES Y BANQUETAS CONSTRUIDAS
FÓRMULA DE CÁLCULO: (Número de guarniciones y banquetas construidas / Total de guarniciones y banquetas programadas a construir) \*100
INTERPRETACIÓN: NÚMERO DE CALLES CON OBRAS DE GUARNICIONES Y BANQUETAS
DIMENSIÓN QUE ATIENDE: Eficiencia
DESCRIPCIÓN DEL FACTOR DE COMPARACIÓN: Gestión
AMBITO GEOGRAFICO: Municipal
COBERTURA: Municipal
LINEA BASE: 2023

Numero: NC 1.2

COMPORTAMIENTO DE LAS VARIABLES DURANTE EL TRIMESTRE: Enero - Marzo

Table with 12 columns: VARIABLE, UNIDAD DE MEDIDA, OPERACIÓN, META ANUAL, AVANCE TRIMESTRAL (Programado, %, Alcanzado, %), AVANCE ACUMULADO (Programado, %, Alcanzado, %). Rows include 'NUMERO DE GUARNICIONES Y BANQUETAS CONSTRUIDAS' and 'TOTAL DE GUARNICIONES Y BANQUETAS PROGRAMADAS A CONSTRUIR'.

COMPORTAMIENTO DEL INDICADOR
DESCRIPCIÓN DE LA META ANUAL

Refiere al trabajo en colaboración con otras instituciones para los insumos

Table showing META ANUAL (100%) and AVANCE TRIMESTRAL (0%) with columns for Programado, Alcanzado, EF%, and SEMAFORO.

DESCRIPCIÓN DE RESULTADOS Y JUSTIFICACIÓN EN CASO DE VARIACIÓN SUPERIOR A + 10 POR CIENTO RESPECTO A LO PROGRAMADO

En este trimestre no se programó actividades a reportar; en relación que el presupuesto y la autorización de las obras se encuentran en proceso de autorización y aprobación.

EVALUACIÓN POR INDICADOR

DEPENDENCIA GENERAL: F00 Desarrollo Urbano y Obras Públicas
DEPENDENCIA AUXILIAR: 124 Obras Públicas

Elaboró

Lic. Yesica Sánchez Vallejo
COORDINADORA DE LICITACIONES Y CONTRATOS



Director de la Dependencia

Ing. Mario Alberto Hernández Castañeda
DIRECTOR DE INFRAESTRUCTURA Y OBRAS PÚBLICAS





PBRM -08B FICHA TÉCNICA DE SEGUIMIENTO DE INDICADORES 2023 DE GESTIÓN O ESTRATÉGICO

TIPO DE FICHA: OSFEM

MUNICIPIO DE IXTAPALUCA

PILAR DE DESARROLLO/EJE TRANSVERSAL:
TEMA DE DESARROLLO:
PROGRAMA PRESUPUESTARIO:
PROYECTO PRESUPUESTARIO:
OBJETIVO DEL PROGRAMA PRESUPUESTARIO:

PILAR 3 TERRITORIAL
CIUDADES Y COMUNIDADES SOSTENIBLES
02020101 Desarrollo Urbano
020201010301 Construcción de vialidades urbanas
Incluye las acciones para ordenar y regular el crecimiento urbano municipal vinculándolo a un desarrollo regional sustentable, replanteando los mecanismos de planeación urbana y fortaleciendo el papel del municipio en la materia como responsable de su planeación y operación.

DEPENDENCIA GENERAL: F00 Desarrollo Urbano y Obras Públicas
DEPENDENCIA AUXILIAR: 124 Obras Públicas

ESTRUCTURA DEL INDICADOR

NOMBRE DEL INDICADOR: PORCENTAJE DE OBRAS DE PROPUESTA CIUDADANA DENTRO DEL PROGRAMA ANUAL.
FÓRMULA DE CÁLCULO: (Número de obras del programa anual propuestas por la ciudadanía/ Total de obras públicas consideradas en el programa anual)\*100
INTERPRETACIÓN: NÚMERO DE OBRAS DEL PROGRAMA ANUAL
DIMENSIÓN QUE ATIENDE: Eficiencia
DESCRIPCIÓN DEL FACTOR DE COMPARACIÓN: Gestión
AMBITO GEOGRAFICO: Municipal
COBERTURA: Municipal
LINEA BASE: 2023

Numero: NC 2

COMPORTAMIENTO DE LAS VARIABLES DURANTE EL TRIMESTRE: Enero - Marzo

Table with 12 columns: VARIABLE, UNIDAD DE MEDIDA, OPERACIÓN, META ANUAL, AVANCE TRIMESTRAL (Programado, %, Alcancado, %), AVANCE ACUMULADO (Programado, %, Alcancado, %). Rows include 'Número de obras del programa anual propuestas por la ciudadanía' and 'Total de obras públicas consideradas en el programa anual'.

COMPORTAMIENTO DEL INDICADOR
DESCRIPCIÓN DE LA META ANUAL

Refiere al trabajo en colaboración con otras instituciones para los insumos

Table showing META ANUAL and TRIMESTRE: Enero - Marzo. Columns include AVANCE TRIMESTRAL and AVANCE ACUMULADO with sub-columns for Programado, Alcancado, EF%, and SEMAFORO.

DESCRIPCIÓN DE RESULTADOS Y JUSTIFICACIÓN EN CASO DE VARIACIÓN SUPERIOR A + 10 POR CIENTO RESPECTO A LO PROGRAMADO

En este trimestre no se programó actividades a reportar; en relación que el presupuesto y la autorización de las obras se encuentran en proceso de autorización y aprobación.

EVALUACIÓN POR INDICADOR

DEPENDENCIA GENERAL: F00 Desarrollo Urbano y Obras Públicas
DEPENDENCIA AUXILIAR: 124 Obras Públicas

Elaboró

Lic. Yesica Sánchez Vallejo
COORDINADORA DE LICITACIONES Y CONTRATOS



Director de la Dependencia

Ing. Mario Alberto Hernández Castañeda
DIRECTOR DE INFRAESTRUCTURA Y OBRAS PÚBLICAS



PBRM -08B FICHA TÉCNICA DE SEGUIMIENTO DE INDICADORES 2023 DE GESTIÓN O ESTRATÉGICO

TIPO DE FICHA: OSFEM

MUNICIPIO DE IXTAPALUCA

PILAR DE DESARROLLO/EJE TRANSVERSAL:
TEMA DE DESARROLLO:
PROGRAMA PRESUPUESTARIO:
PROYECTO PRESUPUESTARIO:
OBJETIVO DEL PROGRAMA PRESUPUESTARIO:

PILAR 3 TERRITORIAL. CIUDADES Y COMUNIDADES SOSTENIBLES
02020101 Desarrollo Urbano
020201010301 Construcción de vialidades urbanas
Incluye las acciones para ordenar y regular el crecimiento urbano municipal vinculándolo a un desarrollo regional sustentable, replanteando los mecanismos de planeación urbana y fortaleciendo el papel del municipio en la materia como responsable de su planeación y operación.

DEPENDENCIA GENERAL: F00 Desarrollo Urbano y Obras Públicas
DEPENDENCIA AUXILIAR: 124 Obras Publicas

ESTRUCTURA DEL INDICADOR

NOMBRE DEL INDICADOR: PORCENTAJE DE MECANISMOS DE PARTICIPACIÓN CIUDADANA EN EL MEJORAMIENTO URBANO.
FÓRMULA DE CÁLCULO: (Número de mecanismos de participación ciudadana en el mejoramiento urbano implementado / Total de mecanismos de participación ciudadana en el mejoramiento urbano programados) \*100
INTERPRETACIÓN: NÚMERO DE ACTAS DE PARTICIPACIÓN CIUDADANA EN LAS OBRAS PÚBLICAS
DIMENSIÓN QUE ATIENDE: Eficiencia FRECUENCIA DE MEDICIÓN: Trimestral
DESCRIPCIÓN DEL FACTOR DE COMPARACIÓN: Gestión
ÁMBITO GEOGRÁFICO: Municipal
COBERTURA: Municipal
LÍNEA BASE: 2023

Numero: NC 2.1

COMPORTAMIENTO DE LAS VARIABLES DURANTE EL TRIMESTRE: Enero - Marzo

Table with 12 columns: VARIABLE, UNIDAD DE MEDIDA, OPERACIÓN, META ANUAL, AVANCE TRIMESTRAL (Programado, %, Alcanzado, %), AVANCE ACUMULADO (Programado, %, Alcanzado, %). Rows include 'Número de mecanismos de participación ciudadana en el mejoramiento urbano implementado' and 'Total de mecanismos de participación ciudadana en el mejoramiento urbano programados'.

COMPORTAMIENTO DEL INDICADOR
DESCRIPCIÓN DE LA META ANUAL

Refiere al trabajo en colaboración con otras Instituciones para los insumos

Summary table for TRIMESTRE: Enero - Marzo. Columns: META ANUAL, AVANCE TRIMESTRAL (Programado, Alcanzado, EP%, SEMAFORO), AVANCE ACUMULADO (Programado, Alcanzado, EP%, SEMAFORO). Values: 100%, 32%, 19%, 60%, 32%, 19%, 60%.

DESCRIPCIÓN DE RESULTADOS Y JUSTIFICACIÓN EN CASO DE VARIACIÓN SUPERIOR A + 10 POR CIENTO RESPECTO A LO PROGRAMADO

Se realizaron los Comités Ciudadanos de Participación Ciudadana de los proyectos con los que se pretende iniciar trabajos de obra pública en el próximo trimestre

EVALUACIÓN POR INDICADOR

DEPENDENCIA GENERAL: F00 Desarrollo Urbano y Obras Públicas
DEPENDENCIA AUXILIAR: 124 Obras Publicas

Elaboró

Lic. Yesica Sánchez Vallejo
COORDINADORA DE LICITACIONES Y CONTRATOS



Director de la Dependencia

Ing. Mario Alberto Hernández Castañeda
DIRECTOR DE INFRAESTRUCTURA Y OBRAS PÚBLICAS



PBRM -08B FICHA TÉCNICA DE SEGUIMIENTO DE INDICADORES 2023 DE GESTIÓN O ESTRATÉGICO

TIPO DE FICHA: OSFEM

MUNICIPIO DE IXTAPALUCA

PILAR DE DESARROLLO/EJE TRANSVERSAL:
TEMA DE DESARROLLO:
PROGRAMA PRESUPUESTARIO:
PROYECTO PRESUPUESTARIO:
OBJETIVO DEL PROGRAMA PRESUPUESTARIO:

PILAR 3 TERRITORIAL
CIUDADES Y COMUNIDADES SOSTENIBLES
02020101 Desarrollo Urbano
020201010402 Rehabilitación de edificaciones urbanas
Incluye las acciones para ordenar y regular el crecimiento urbano municipal vinculándolo a un desarrollo regional sustentable, replanteando los mecanismos de planeación urbana y fortaleciendo el papel del municipio en la materia como responsable de su planeación y operación.

DEPENDENCIA GENERAL: F00 Desarrollo Urbano y Obras Públicas
DEPENDENCIA AUXILIAR: 124 Obras Públicas

ESTRUCTURA DEL INDICADOR

NOMBRE DEL INDICADOR: PORCENTAJE DE EDIFICACIONES URBANAS REHABILITADAS
FÓRMULA DE CÁLCULO: (Edificaciones urbanas rehabilitadas/ Edificaciones urbanas programadas a rehabilitar)\*100
INTERPRETACIÓN: OBRAS DE CONSTRUCCIÓN Y AMPLIACIÓN EN EDIFICACIONES
DIMENSIÓN QUE ATIENDE: Eficiencia FRECUENCIA DE MEDICIÓN: Semestral
DESCRIPCIÓN DEL FACTOR DE COMPARACIÓN: Gestión
AMBITO GEOGRAFICO: Municipal
COBERTURA: Municipal
LINEA BASE: 2023

Numero: NC 5

COMPORTAMIENTO DE LAS VARIABLES DURANTE EL TRIMESTRE: Enero - Marzo

Table with 12 columns: VARIABLE, UNIDAD DE MEDIDA, OPERACIÓN, META ANUAL, AVANCE TRIMESTRAL (Programado, %, Alcanzado, %), AVANCE ACUMULADO (Programado, %, Alcanzado, %). Rows include 'Edificaciones urbanas rehabilitadas' and 'Edificaciones urbanas programadas a rehabilitar'.

COMPORTAMIENTO DEL INDICADOR
DESCRIPCIÓN DE LA META ANUAL

Refiere al trabajo en colaboración con otras instituciones para los insumos

Table showing META ANUAL and AVANCE TRIMESTRAL/ACUMULADO with columns for Programado, Alcanzado, EP%, and SEMAFORO.

DESCRIPCIÓN DE RESULTADOS Y JUSTIFICACIÓN EN CASO DE VARIACIÓN SUPERIOR A + 10 POR CIENTO RESPECTO A LO PROGRAMADO


En este trimestre no se programó actividades a reportar; en relación que el presupuesto y la autorización de las obras se encuentran en proceso de autorización y aprobación.

EVALUACIÓN POR INDICADOR

DEPENDENCIA GENERAL: F00 Desarrollo Urbano y Obras Públicas
DEPENDENCIA AUXILIAR: 124 Obras Públicas

Elaboró

Lic. Yesica Sánchez Vallejo
COORDINADORA DE LICITACIONES Y CONTRATOS



Director de la Dependencia

Ing. Mario Alberto Hernández Castañeda
DIRECTOR DE INFRAESTRUCTURA Y OBRAS PÚBLICAS



PBRM -08B FICHA TÉCNICA DE SEGUIMIENTO DE INDICADORES 2023 DE GESTIÓN O ESTRATÉGICO

TIPO DE FICHA: OSFEM

MUNICIPIO DE IXTAPALUCA

PILAR DE DESARROLLO/EJE TRANSVERSAL:
TEMA DE DESARROLLO:
PROGRAMA PRESUPUESTARIO:
PROYECTO PRESUPUESTARIO:
OBJETIVO DEL PROGRAMA PRESUPUESTARIO:

PILAR 3 TERRITORIAL
CIUDADES Y COMUNIDADES SOSTENIBLES
02020101 Desarrollo Urbano
020201010402 Rehabilitación de edificaciones urbanas
Incluye las acciones para ordenar y regular el crecimiento urbano municipal vinculándolo a un desarrollo regional sustentable, replanteando los mecanismos de planeación urbana y fortaleciendo el papel del municipio en la materia como responsable de su planeación y operación.

DEPENDENCIA GENERAL: F00 Desarrollo Urbano y Obras Públicas
DEPENDENCIA AUXILIAR: 124 Obras Públicas

ESTRUCTURA DEL INDICADOR

NOMBRE DEL INDICADOR: PORCENTAJE DE EDIFICACIONES URBANAS CONSTRUIDAS
FÓRMULA DE CÁLCULO: (Número de edificaciones urbanas construidas / Total de edificaciones urbanas programadas a construir) \*100
INTERPRETACIÓN: CONSTRUCCIÓN DE OBRAS DE EDIFICACIÓN
DIMENSIÓN QUE ATIENDE: Eficiencia FRECUENCIA DE MEDICIÓN: Trimestral
DESCRIPCIÓN DEL FACTOR DE COMPARACIÓN: Gestión
AMBITO GEOGRAFICO: Municipal
COBERTURA: Municipal
LINEA BASE: 2023

Numero: NC 5.1

COMPORTAMIENTO DE LAS VARIABLES DURANTE EL TRIMESTRE: Enero - Marzo

Table with 12 columns: VARIABLE, UNIDAD DE MEDIDA, OPERACIÓN, META ANUAL, AVANCE TRIMESTRAL (Programado, %, Alcanzado, %), AVANCE ACUMULADO (Programado, %, Alcanzado, %). Rows include 'Edificaciones urbanas construidas' and 'Edificaciones urbanas programadas a construir'.

COMPORTAMIENTO DEL INDICADOR
DESCRIPCIÓN DE LA META ANUAL

Refiere al trabajo en colaboración con otras Instituciones para los Insumos

Table showing performance metrics for the trimester: Enero - Marzo. Columns include META ANUAL, AVANCE TRIMESTRAL (Programado, Alcanzado, EFK, SEMAFORO), and AVANCE ACUMULADO (Programado, Alcanzado, EFK, SEMAFORO).

DESCRIPCIÓN DE RESULTADOS Y JUSTIFICACIÓN EN CASO DE VARIACIÓN SUPERIOR A + 10 POR CIENTO RESPECTO A LO PROGRAMADO


En este trimestre no se programo actividades a reportar; en relación que el presupuesto y la autorización de las obras se encuentran en proceso de autorización y aprobación.

EVALUACIÓN POR INDICADOR

DEPENDENCIA GENERAL: F00 Desarrollo Urbano y Obras Públicas
DEPENDENCIA AUXILIAR: 124 Obras Públicas

Elaboró

Lic. Yesica Sánchez Vallejo
COORDINADORA DE LICITACIONES Y CONTRATOS



Director de la Dependencia

Ing. Mario-Roberto Hernández Castañeda
DIRECTOR DE INFRAESTRUCTURA Y OBRAS PÚBLICAS



PBRM -08B FICHA TÉCNICA DE SEGUIMIENTO DE INDICADORES 2023 DE GESTIÓN O ESTRATÉGICO

TIPO DE FICHA: OSFEM

MUNICIPIO DE IXTAPALUCA

PILAR DE DESARROLLO/EJE TRANSVERSAL:
TEMA DE DESARROLLO:
PROGRAMA PRESUPUESTARIO:
PROYECTO PRESUPUESTARIO:
OBJETIVO DEL PROGRAMA PRESUPUESTARIO:

PILAR 3 TERRITORIAL
CIUDADES Y COMUNIDADES SOSTENIBLES
02020101 Desarrollo Urbano
020201010402 Rehabilitación de edificaciones urbanas
Incluye las acciones para ordenar y regular el crecimiento urbano municipal vinculándolo a un desarrollo regional sustentable, replanteando los mecanismos de planeación urbana y fortaleciendo el papel del municipio en la materia como responsable de su planeación y operación.

DEPENDENCIA GENERAL: F00 Desarrollo Urbano y Obras Públicas
DEPENDENCIA AUXILIAR: 124 Obras Publicas

ESTRUCTURA DEL INDICADOR

NOMBRE DEL INDICADOR: PORCENTAJE DE EDIFICACIONES URBANAS REHABILITADAS
FORMULA DE CÁLCULO: (Edificaciones urbanas rehabilitadas/ Edificaciones urbanas programadas a rehabilitar)\*100
INTERPRETACIÓN: OBRAS DE REHABILITACION EN EDIFICACIONES
DIMENSIÓN QUE ATIENDE: Eficiencia FRECUENCIA DE MEDICIÓN: Trimestral
DESCRIPCIÓN DEL FACTOR DE COMPARACIÓN: Gestión
AMBITO GEOGRAFICO: Municipal
COBERTURA: Municipal
LINEA BASE: 2023

Numero: NC 5.1

COMPORTAMIENTO DE LAS VARIABLES DURANTE EL TRIMESTRE: Enero - Marzo

Table with 12 columns: VARIABLE, UNIDAD DE MEDIDA, OPERACIÓN, META ANUAL, AVANCE TRIMESTRAL (Programado, %, Alcanzado, %), AVANCE ACUMULADO (Programado, %, Alcanzado, %). Rows include 'Edificaciones urbanas rehabilitadas' and 'Edificaciones urbanas programadas a rehabilitar'.

COMPORTAMIENTO DEL INDICADOR
DESCRIPCIÓN DE LA META ANUAL

Refiere al trabajo en colaboración con otras Instituciones para los insumos

Table showing META ANUAL and TRIMESTRE: Enero - Marzo. Columns include AVANCE TRIMESTRAL and AVANCE ACUMULADO with sub-columns for Programado, Alcanzado, EF%, and SEMAFORO.

DESCRIPCIÓN DE RESULTADOS Y JUSTIFICACIÓN EN CASO DE VARIACIÓN SUPERIOR A + 10 POR CIENTO RESPECTO A LO PROGRAMADO


En este trimestre no se programo actividades a reportar, en relación que el presupuesto y la autorización de las obras se encuentran en proceso de autorización y aprobación.

EVALUACIÓN POR INDICADOR

DEPENDENCIA GENERAL: F00 Desarrollo Urbano y Obras Públicas
DEPENDENCIA AUXILIAR: 124 Obras Publicas

Elaboró

Lic. Yesica Sánchez Vallojo
COORDINADORA DE LICITACIONES Y CONTRATOS



Director de la Dependencia

Dr. Mario Alberto Hernández Castañeda
DIRECTOR DE INFRAESTRUCTURA Y OBRAS PÚBLICAS



MUNICIPIO DE IXTAPALUCA

PBRM -08B FICHA TÉCNICA DE SEGUIMIENTO DE INDICADORES 2023 DE GESTIÓN O ESTRATÉGICO

TIPO DE FICHA: OSFEM

PILAR DE DESARROLLO/EJE TRANSVERSAL:
TEMA DE DESARROLLO:
PROGRAMA PRESUPUESTARIO:
PROYECTO PRESUPUESTARIO:
OBJETIVO DEL PROGRAMA PRESUPUESTARIO:

PILAR 3 TERRITORIAL
CIUDADES Y COMUNIDADES SOSTENIBLES
02020101 Desarrollo Urbano
020201010502 Proyectos para obras públicas
Incluye las acciones para ordenar y regular el crecimiento urbano municipal vinculándolo a un desarrollo regional sustentable, replanteando los mecanismos de planeación urbana y fortaleciendo el papel del municipio en la materia como responsable de su planeación y operación

DEPENDENCIA GENERAL: F00 Desarrollo Urbano y Obras Públicas
DEPENDENCIA AUXILIAR: 124 Obras Públicas

ESTRUCTURA DEL INDICADOR

NOMBRE DEL INDICADOR: PORCENTAJE DE AVANCE EN LA EJECUCIÓN DE OBRAS
FÓRMULA DE CÁLCULO: (Número de obras realizadas / Número de obras programadas en el año) \*100
INTERPRETACIÓN: AVANCE FÍSICO EN LA EJECUCIÓN DE LAS OBRAS
DIMENSIÓN QUE ATIENDE: Eficiencia FRECUENCIA DE MEDICIÓN: Semestral
DESCRIPCIÓN DEL FACTOR DE COMPARACIÓN: Gestión
AMBITO GEOGRAFICO: Municipal
COBERTURA: Municipal
LINEA BASE: 2023

Numero: NC 6

COMPORTAMIENTO DE LAS VARIABLES DURANTE EL TRIMESTRE: Enero - Marzo

Table with 12 columns: VARIABLE, UNIDAD DE MEDIDA, OPERACIÓN, META ANUAL, AVANCE TRIMESTRAL (Programado, %, Alcanzado, %), AVANCE ACUMULADO (Programado, %, Alcanzado, %). Rows include 'Número de obras realizadas' and 'Número de obras programadas en el año'.

COMPORTAMIENTO DEL INDICADOR
DESCRIPCIÓN DE LA META ANUAL

Refiere al trabajo en colaboración con otras Instituciones para los Insumos

Table showing META ANUAL and AVANCE TRIMESTRAL/ACUMULADO with columns for Programado, Alcanzado, EP%, and SEMAFORO for the period Enero - Marzo.

DESCRIPCIÓN DE RESULTADOS Y JUSTIFICACIÓN EN CASO DE VARIACIÓN SUPERIOR A + 10 POR CIENTO RESPECTO A LO PROGRAMADO

En este trimestre no se programo actividades a reportar; en relación que el presupuesto y la autorización de las obras se encuentran en proceso de autorización y aprobación.


EVALUACIÓN POR INDICADOR

Critica

DEPENDENCIA GENERAL: F00 Desarrollo Urbano y Obras Públicas
DEPENDENCIA AUXILIAR: 124 Obras Públicas

Elaboró

Lic. Yesica Sánchez Vallejo
COORDINADORA DE LICITACIONES Y CONTRATOS



Director de la Dependencia

Ing. Mario Alberto Hernández Castañeda
DIRECTOR DE INFRAESTRUCTURA Y OBRAS PÚBLICAS



PBRM -08B FICHA TÉCNICA DE SEGUIMIENTO DE INDICADORES 2023 DE GESTIÓN O ESTRATÉGICO

TIPO DE FICHA: OSFEM

MUNICIPIO DE IXTAPALUCA

PILAR DE DESARROLLO/EJE TRANSVERSAL:
TEMA DE DESARROLLO:
PROGRAMA PRESUPUESTARIO:
PROYECTO PRESUPUESTARIO:
OBJETIVO DEL PROGRAMA PRESUPUESTARIO:

PILAR 3 TERRITORIAL
CIUDADES Y COMUNIDADES SOSTENIBLES
02020101 Desarrollo Urbano
020201010502 Proyectos para obras públicas
Incluye las acciones para ordenar y regular el crecimiento urbano municipal vinculándolo a un desarrollo regional sustentable, replanteando los mecanismos de planeación urbana y fortaleciendo el papel del municipio en la materia como responsable de su planeación y operación

DEPENDENCIA GENERAL: F00 Desarrollo Urbano y Obras Públicas
DEPENDENCIA AUXILIAR: 124 Obras Públicas

ESTRUCTURA DEL INDICADOR

NOMBRE DEL INDICADOR: PORCENTAJE DE INFORMES DE SUPERVISIÓN DE OBRA ENTREGADOS
FÓRMULA DE CÁLCULO: (Número de informes entregados de supervisión de obras / Total de informes de supervisión de obras programados) \*100
INTERPRETACIÓN: MINUTAS E INFORMES REALIZADOS POR LA RESIDENCIA Y SUPERVISIÓN DE OBRAS.
DIMENSIÓN QUE ATIENDE: Eficiencia FRECUENCIA DE MEDICIÓN: Trimestral
DESCRIPCIÓN DEL FACTOR DE COMPARACIÓN: Gestión
AMBITO GEOGRAFICO: Municipal
COBERTURA: Municipal
LINEA BASE: 2023

Numero: NC 6.1

COMPORTAMIENTO DE LAS VARIABLES DURANTE EL TRIMESTRE: Enero - Marzo

Table with columns: VARIABLE, UNIDAD DE MEDIDA, OPERACIÓN, META ANUAL, AVANCE TRIMESTRAL (Programado, %, Alcanzado, %), AVANCE ACUMULADO (Programado, %, Alcanzado, %). Rows include 'Número de informes entregados de supervisión de obras' and 'Total de informes de supervisión de obras programados'.

COMPORTAMIENTO DEL INDICADOR
DESCRIPCIÓN DE LA META ANUAL

Refiere al trabajo en colaboración con otras instituciones para los insumos

Table showing META ANUAL (100%) and AVANCE TRIMESTRAL/ACUMULADO with columns for Programado, Alcanzado, EF%, and SEMAFORO.

DESCRIPCIÓN DE RESULTADOS Y JUSTIFICACIÓN EN CASO DE VARIACIÓN SUPERIOR A + 10 POR CIENTO RESPECTO A LO PROGRAMADO


En este trimestre no se programo actividades a reportar, en relación que el presupuesto y la autorización de las obras se encuentran en proceso de autorización y aprobación.

EVALUACIÓN POR INDICADOR

DEPENDENCIA GENERAL: F00 Desarrollo Urbano y Obras Públicas
DEPENDENCIA AUXILIAR: 124 Obras Públicas

Elaboró

Lic. Yesica Sánchez Vallejo
COORDINADORA DE LICITACIONES Y CONTRATOS



Director de la Dependencia

Ing. Mario Alberto Hernández Castañeda
DIRECTOR DE INFRAESTRUCTURA Y OBRAS PÚBLICAS



PBRM -08B FICHA TÉCNICA DE SEGUIMIENTO DE INDICADORES 2023 DE GESTIÓN O ESTRATÉGICO

TIPO DE FICHA: OSFEM

MUNICIPIO DE IXTAPALUCA

PILAR DE DESARROLLO/EJE TRANSVERSAL:

Eje transversal II Gobierno Moderno, Cepaz y Responsable

TEMA DE DESARROLLO:

Estructura del gobierno municipal

PROGRAMA PRESUPUESTARIO:

Reglamentación municipal

PROYECTO PRESUPUESTARIO:

Revisión y emisión de la reglamentación municipal

Incluye todos los procesos necesarios para que los ayuntamientos desarrollen los trabajos para creación, rediseño, actualización, publicación y difusión de la reglamentación municipal.

OBJETIVO DEL PROGRAMA PRESUPUESTARIO:

DEPENDENCIA GENERAL:

Secretaría del Ayuntamiento

DEPENDENCIA AUXILIAR:

Participación Ciudadana

ESTRUCTURA DEL INDICADOR

NOMBRE DEL INDICADOR:

Porcentaje de cumplimiento en las Sesiones de Cabildo.

FÓRMULA DE CÁLCULO:

(Número de sesiones de cabildo realizadas/Número de sesiones de cabildo programadas) \*100

INTERPRETACIÓN:

Los municipios están investidos de personalidad jurídica y serán gobernados por un ayuntamiento que realice una reunión a la semana.

DIMENSIÓN QUE ATIENDE:

Eficacia

FRECUENCIA DE MEDICIÓN:

Trimestral

DESCRIPCIÓN DEL FACTOR DE COMPARACIÓN:

La convivencia armónica de los habitantes de Ixtapaluca depende en gran medida de las disposiciones reglamentarias del cabildo.

AMBITO GEOGRAFICO

Ixtapaluca

COBERTURA

Municipal

LINEA BASE

2023

Numero: NA 1.2

COMPORTAMIENTO DE LAS VARIABLES DURANTE EL TRIMESTRE: Enero - Marzo

| VARIABLE                                  | UNIDAD DE MEDIDA     | OPERACIÓN | META ANUAL | AVANCE TRIMESTRAL |        |           |         | AVANCE ACUMULADO |        |           |         |
|---|----------------------|-----------|------------|-------------------|--------|-----------|---------|------------------|--------|-----------|---------|
|   |                      |           |            | Programado        | %      | Alcanzado | %       | Programado       | %      | Alcanzado | %       |
| Numero de Sesiones de Cabildo realizadas  | Sesiones Realizadas  | Sumable   | 48         | 12                | 25.00% | 12        | 100.00% | 12               | 25.00% | 12        | 100.00% |
| Numero de Sesiones de Cabildo programadas | Sesiones Programadas | Sumable   | 48         | 12                | 25.00% | 12        | 100.00% | 12               | 25.00% | 12        | 100.00% |

COMPORTAMIENTO DEL INDICADOR

DESCRIPCIÓN DE LA META ANUAL

El cabildo es donde se toman decisiones trascendentales de la vida institucional del municipio, se reglamentan las acciones del ayuntamiento y de la participación del pueblo.

| META ANUAL | TRIMESTRE: Enero - Marzo |           |      |          |                  |           |      |          |
|------------|--------------------------|-----------|------|----------|------------------|-----------|------|----------|
|            | AVANCE TRIMESTRAL        |           |      |          | AVANCE ACUMULADO |           |      |          |
|            | Programado               | Alcanzado | EF%  | SEMAFORO | Programado       | Alcanzado | EF%  | SEMAFORO |
| 100%       | 100%                     | 100%      | 100% |          | 100%             | 100%      | 100% |          |

DESCRIPCIÓN DE RESULTADOS Y JUSTIFICACIÓN EN CASO DE VARIACIÓN SUPERIOR A + 10 POR CIENTO RESPECTO A LO PROGRAMADO

Se cumplió con lo programado al 100%.

EVALUACIÓN POR INDICADOR

Positivo

DEPENDENCIA GENERAL:


Secretaría del Ayuntamiento

DEPENDENCIA AUXILIAR:

Participación Ciudadana

Elaboró

Rosa Maytee Ortega Hemández  
Ejército de Programación



Licenciado en Administración  
Roberto Alvarado González  
Ayuntamiento





PBRM -08B FICHA TÉCNICA DE SEGUIMIENTO DE INDICADORES 2023 DE GESTIÓN O ESTRATÉGICO

TIPO DE FICHA: OSFEM

MUNICIPIO DE IXTAPALUCA

PILAR DE DESARROLLO/EJE TRANSVERSAL: Eje transversal II Gobierno Moderno, Capaz y Responsable
TEMA DE DESARROLLO: Transparencia y rendición de cuentas
PROGRAMA PRESUPUESTARIO: 01080401 Transparencia
PROYECTO PRESUPUESTARIO: 010804010101 Vinculación ciudadana con la administración pública

OBJETIVO DEL PROGRAMA PRESUPUESTARIO: Se refiere a la obligación que tiene el sector público en el ejercicio de sus atribuciones para generar un ambiente de confianza, seguridad y franqueza, de tal forma que se tenga informada a la ciudadanía sobre las responsabilidades, procedimientos, reglas, normas y demás información que se genera en el sector, en un marco de abierta participación social y escrutinio público; así como garantizar la protección de sus datos personales en posesión de los sujetos obligados.
DEPENDENCIA GENERAL: P00 ATENCIÓN CIUDADANA
DEPENDENCIA AUXILIAR: 122 Unidad de Transparencia

ESTRUCTURA DEL INDICADOR

NOMBRE DEL INDICADOR: Porcentaje de recursos de revisión resueltos.
FORMULA DE CÁLCULO: (Recursos de revisión resueltos/Recursos de revisión presentados) \*100
INTERPRETACIÓN: El valor del indicador refleja la variación existente, respecto al nivel de eficiencia obtenido, se considera una variación de 0% como óptima
DIMENSIÓN QUE ATIENDE: Eficiencia
DESCRIPCIÓN DEL FACTOR DE COMPARACIÓN: Resultados de las evaluaciones realizadas durante el mismo periodo del año anterior
FRECUENCIA DE MEDICIÓN: Trimestral
AMBITO GEOGRAFICO: 039 Urbano
COBERTURA: Municipal
LINEA BASE: Recursos de revisión presentados

Numero: NC 2

COMPORTAMIENTO DE LAS VARIABLES DURANTE EL TRIMESTRE: Enero - Marzo

Table with 12 columns: VARIABLE, UNIDAD DE MEDIDA, OPERACION, META ANUAL, Programado, %, Alcanzado, %, Programado, %, Alcanzado, %. Rows include 'Recursos de revisión resueltos' and 'Recursos de revisión presentados'.

COMPORTAMIENTO DEL INDICADOR DESCRIPCIÓN DE LA META ANUAL

Fomentar entre los SPHs, la atención a los Recursos de Revisión que les correspondan

Summary table for the quarter (Enero - Marzo) showing annual and trimestral progress in terms of Programado, Alcanzado, and SEMAFORO.

DESCRIPCIÓN DE RESULTADOS Y JUSTIFICACIÓN EN CASO DE VARIACIÓN SUPERIOR A +/- 10 POR CIENTO RESPECTO A LO PROGRAMADO

La justificación es que la Unidad de Transparencia cumple con turnar las Solicitudes de Información en tiempo y forma, sin embargo los SPH no cumplen con dar la atención debida.

EVALUACIÓN POR INDICADOR

Negativo


DEPENDENCIA GENERAL: P00 ATENCIÓN CIUDADANA
DEPENDENCIA AUXILIAR: 122 Unidad de Transparencia

Elaboró

Lic. Juan Carlos Ocegueda Martínez
Auxiliar Administrativo

Director de la Dependencia

C. Alejandro Parra de la Rosa
Titular de la Unidad de Transparencia





PBRM -08B FICHA TÉCNICA DE SEGUIMIENTO DE INDICADORES 2023 DE GESTIÓN O ESTRATÉGICO

TIPO DE FICHA: OSFEM

MUNICIPIO DE IXTAPALUCA

PILAR DE DESARROLLO/EJE TRANSVERSAL:
TEMA DE DESARROLLO:
PROGRAMA PRESUPUESTARIO:
PROYECTO PRESUPUESTARIO:

Eje transversal II Gobierno Moderno, Capaz y Responsable
Transparencia y rendición de cuentas
01080401 Transparencia
010804010101 Vinculación ciudadana con la administración pública

OBJETIVO DEL PROGRAMA PRESUPUESTARIO:
DEPENDENCIA GENERAL:
DEPENDENCIA AUXILIAR:

Se refiere a la obligación que tiene el sector público en el ejercicio de sus atribuciones para generar un ambiente de confianza, seguridad y franqueza, de tal forma que se tenga informada a la ciudadanía sobre las responsabilidades, procedimientos, reglas, normas y demás información que se genera en el sector, en un marco de abierta participación social y escrutinio público; así como garantizar la protección de sus datos personales en posesión de los sujetos obligados.
P00 ATENCIÓN CIUDADANA
122 Unidad de Transparencia

ESTRUCTURA DEL INDICADOR

NOMBRE DEL INDICADOR:
FÓRMULA DE CÁLCULO:
INTERPRETACIÓN:
DIMENSIÓN QUE ATIENDE:
DESCRIPCIÓN DEL FACTOR DE COMPARACIÓN:
AMBITO GEOGRAFICO
COBERTURA
LINEA BASE

Porcentaje de seguimiento a los SPH en cumplimiento de sus obligaciones.
(Total de SPH que cumplen con sus obligaciones en materia de Transparencia y Acceso a la Información Pública y Protección de Datos Personales/Total de SPH para el cumplimiento de sus obligaciones en el valor del indicador refleja la variación existente respecto al nivel eficiencia obtenido. Se considera una variación de 0%, como óptima.
Eficiencia FRECUENCIA DE MEDICIÓN: Mensual
Resultados de las evaluaciones realizadas durante el mismo período del año anterior
039 Urbano
Municipal
Total de SPH para el cumplimiento de sus obligaciones en transparencia, el acceso a la información pública y la protección de los datos personales

Numero: NA 1.2

COMPORTAMIENTO DE LAS VARIABLES DURANTE EL TRIMESTRE: Enero - Marzo

Table with 12 columns: VARIABLE, UNIDAD DE MEDIDA, OPERACIÓN, META ANUAL, AVANCE TRIMESTRAL (Programado, Alcanzado), AVANCE ACUMULADO (Programado, Alcanzado). Rows include 'Total de SPH que cumplen con sus obligaciones en materia de Transparencia y Acceso a la Información Pública y Protección de Datos Personales' and 'Total de SPH para el cumplimiento de sus obligaciones en transparencia, el acceso a la información pública y la protección de los datos personales'.

COMPORTAMIENTO DEL INDICADOR
DESCRIPCIÓN DE LA META ANUAL

Fomentar entre los SPHs, la atención a las solicitudes de acceso a la Información que les correspondan

Summary table for the indicator with columns for META ANUAL, AVANCE TRIMESTRAL, and AVANCE ACUMULADO, each with sub-columns for Programado, Alcanzado, and SEMAFORO.

DESCRIPCIÓN DE RESULTADOS Y JUSTIFICACIÓN EN CASO DE VARIACIÓN SUPERIOR A +/-10 POR CIENTO RESPECTO A LO PROGRAMADO

Se cumple con lo programado

REVALUACIÓN POR INDICADOR

Positivo

DEPENDENCIA GENERAL: P00 ATENCIÓN CIUDADANA
DEPENDENCIA AUXILIAR: 122 Unidad de Transparencia

Elaboró

Lic. Juan Carlos Ocegueda Martínez
Auxiliar Administrativo

Director de la Dependencia

C. Alejandro Parra de la Rosa
Titular de la Unidad de Transparencia





PBRM -08B FICHA TÉCNICA DE SEGUIMIENTO DE INDICADORES 2023 DE GESTIÓN O ESTRATÉGICO

TIPO DE FICHA: OSFEM

MUNICIPIO DE IXTAPALUCA

PILAR DE DESARROLLO/EJE TRANSVERSAL: Eje transversal al Gobierno Moderno, Capaz y Responsable
TEMA DE DESARROLLO: Transparencia y rendición de cuentas
PROGRAMA PRESUPUESTARIO: 01080401 Transparencia
PROYECTO PRESUPUESTARIO: 010804010101 Vinculación ciudadana con la administración pública

OBJETIVO DEL PROGRAMA PRESUPUESTARIO: Se refiere a la obligación que tiene el sector público en el ejercicio de sus atribuciones para generar un ambiente de confianza, seguridad y franqueza, de tal forma que se tenga informada a la ciudadanía sobre sus responsabilidades, procedimientos, reglas, normas y demás información que se genera en el sector, en un marco de abierta participación social y escrutinio público; así como garantizar la protección de sus personales en posesión de los sujetos obligados.
DEPENDENCIA GENERAL: P00 ATENCIÓN CIUDADANA
DEPENDENCIA AUXILIAR: 122 Unidad de Transparencia

ESTRUCTURA DEL INDICADOR

NOMBRE DEL INDICADOR: Porcentaje de solicitudes de acceso a la información con recurso de revisión.
FÓRMULA DE CÁLCULO: (Número de solicitudes de información con recurso de revisión/Total de solicitudes de acceso a la información atendidas) \*100
INTERPRETACIÓN: El valor del indicador refleja la variación existente, respecto al nivel de eficiencia obtenido. Se considera una variación de 100% como óptima, dado que la ausencia de recursos de revisión, implica una adecuada eficiencia.
DIMENSIÓN QUE ATIENDE: FRECUENCIA DE MEDICIÓN: Trimestral
DESCRIPCIÓN DEL FACTOR DE COMPARACIÓN: Resultados de las evaluaciones realizadas durante el mismo periodo del año anterior
AMBITO GEOGRAFICO: 039 Urbano
COBERTURA: Municipal
LINEA BASE: Total de solicitudes de acceso a la información atendidas

Numero: NA 2.1

COMPORTAMIENTO DE LAS VARIABLES DURANTE EL TRIMESTRE: Enero - Marzo

Table with 12 columns: VARIABLE, UNIDAD DE MEDIDA, OPERACIÓN, META ANUAL, Programado, %, Alcanzado, %, AVANCE TRIMESTRAL, Programado, %, Alcanzado, %, AVANCE ACUMULADO, Programado, %, Alcanzado, %.

COMPORTAMIENTO DEL INDICADOR DESCRIPCIÓN DE LA META ANUAL

Fomentar entre los SPHs, la atención a los Recursos de Revisión que les correspondan

Table showing performance metrics for the trimester (Enero - Marzo) with columns for META ANUAL, AVANCE TRIMESTRAL, AVANCE ACUMULADO, and SEMAFORO.

DESCRIPCIÓN DE RESULTADOS Y JUSTIFICACIÓN EN CASO DE VARIACIÓN SUPERIOR A 10 POR CIENTO RESPECTO A LO PROGRAMADO

Se cumple con lo programado


EVALUACIÓN DE INDICADOR

DEPENDENCIA GENERAL: P00 ATENCIÓN CIUDADANA
DEPENDENCIA AUXILIAR: 122 Unidad de Transparencia

Elaboró: Lic. Juan Carlos Ocegueda Martínez, Auxiliar Administrativo



Director de la Dependencia: C. Alejandro Parra de la Rosa, Titular de la Unidad de Transparencia



PBRM -08B FICHA TÉCNICA DE SEGUIMIENTO DE INDICADORES 2023 DE GESTIÓN O ESTRATÉGICO

TIPO DE FICHA: OSFEM

MUNICIPIO DE IXTAPALUCA

PILAR DE DESARROLLO/EJE TRANSVERSAL: Eje transversal II: Gobierno Moderno, Capaz y Responsable
TEMA DE DESARROLLO: Finanzas públicas sanas
PROGRAMA PRESUPUESTARIO: 04010101 Deuda Pública
PROYECTO PRESUPUESTARIO: 0401010202 Amortización de la deuda (capital)

OBJETIVO DEL PROGRAMA PRESUPUESTARIO: Refiere todas aquellas acciones relacionadas con el manejo eficiente y sustentable de la deuda pública, entre ellas, la contratación, amortización, ser vicio, refinanciamiento y/o reestructuración de la deuda del gobierno municipal, así como el registro, vigilancia, seguimiento y control de sus obligaciones multianuales correspondientes al gobierno municipal.

DEPENDENCIA GENERAL: L00 Tesorería
DEPENDENCIA AUXILIAR: 116 Egresos

ESTRUCTURA DEL INDICADOR

NOMBRE DEL INDICADOR: Porcentaje de ingresos municipales mensuales destinados para amortización.
FÓRMULA DE CÁLCULO: (Monto de amortización mensual/Total de ingresos mensuales) \*100
INTERPRETACIÓN: Conocer la variación porcentual de los ingresos municipales destinado para la amortización
DIMENSIÓN QUE ATIENDE: Eficiencia
DESCRIPCIÓN DEL FACTOR DE COMPARACIÓN: Registros Contables 2022
AMBITO GEOGRAFICO: Municipal
COBERTURA: 542,211 habitantes
LINEA BASE: Total de ingresos mensuales

Numero: ACT 1.2

COMPORTAMIENTO DE LAS VARIABLES DURANTE EL TRIMESTRE: Enero - Marzo

Table with columns: VARIABLE, UNIDAD DE MEDIDA, OPERACIÓN, META ANUAL, AVANCE TRIMESTRAL (Programado, Alcanceado, %), AVANCE ACUMULADO (Programado, Alcanceado, %). Rows include 'A. Monto de amortización mensual' and 'B. Total de ingresos mensuales'.

COMPORTAMIENTO DEL INDICADOR
DESCRIPCIÓN DE LA META ANUAL

Definición del monto de amortización periódico.

Table showing annual and quarterly performance metrics for the indicator, including 'META ANUAL', 'AVANCE TRIMESTRAL', and 'SEMAFORO'.

DESCRIPCIÓN DE RESULTADOS Y JUSTIFICACIÓN EN CASO DE VARIACIÓN SUPERIOR A + 10 POR CIENTO RESPECTO A LO PROGRAMADO

Se cumple con el plazo y montos establecidos destinados para la amortización

EVALUACIÓN POR INDICADOR

DEPENDENCIA GENERAL: L00 Tesorería
DEPENDENCIA AUXILIAR: 116 Egresos

Elaboró

Handwritten signature of Lic. Jorge Alberto Barrón Figueroa

Lic. Jorge Alberto Barrón Figueroa
Enlace de Integración de Informes



Director de la Dependencia

Handwritten signature of Mtro. Omar Guerrero Mendoza

Mtro. Omar Guerrero Mendoza
Director de Administración y Finanzas



PBRM -08B FICHA TÉCNICA DE SEGUIMIENTO DE INDICADORES 2023 DE GESTIÓN O ESTRATÉGICO

TIPO DE FICHA: OSFEM

MUNICIPIO DE IXTAPALUCA

PILAR DE DESARROLLO/EJE TRANSVERSAL: Eje transversal II: Gobierno Moderno, Capaz y Responsable
TEMA DE DESARROLLO: Finanzas públicas sanas
PROGRAMA PRESUPUESTARIO: 04020101 Transferencias
PROYECTO PRESUPUESTARIO: 040201010104 Transferencias del ayuntamiento a organismos municipales

OBJETIVO DEL PROGRAMA PRESUPUESTARIO: Comprende la suma de recursos transferidos por los municipios y organismos municipales para cumplir con objetivos diversos además engloba las acciones necesarias para la celebración de convenios previstos en la Ley de Coordinación Fiscal vigente.
DEPENDENCIA GENERAL: L00 Tesorería
DEPENDENCIA AUXILIAR: 116 Egresos

ESTRUCTURA DEL INDICADOR

NOMBRE DEL INDICADOR: Porcentaje de gasto vía transferencias.
FORMULA DE CÁLCULO: (Participación mensual destinada a entes municipales/Total de egresos mensuales) \*100
INTERPRETACIÓN: Porcentaje de los egresos municipales comparados con las transferencias emitidas a los organismos auxiliares.
DIMENSIÓN QUE ATIENDE: Eficiencia
DESCRIPCIÓN DEL FACTOR DE COMPARACIÓN: Registros Contables 2022
FRECUENCIA DE MEDICIÓN: Mensual / Gestión
AMBITO GEOGRAFICO: Municipal
COBERTURA: 542,211 habitantes
LINEA BASE: Total de egresos mensuales

Numero: NC 1

COMPORTAMIENTO DE LAS VARIABLES DURANTE EL TRIMESTRE: Enero - Marzo

Table with 11 columns: VARIABLE, UNIDAD DE MEDIDA, OPERACIÓN, META ANUAL, and columns for AVANCE TRIMESTRAL and AVANCE ACUMULADO (Programado, Alcanzado, %).

COMPORTAMIENTO DEL INDICADOR
DESCRIPCIÓN DE LA META ANUAL

Porcentaje que se destina mes a mes en comparación con el ejercicio anterior

Table with 10 columns: META ANUAL, AVANCE TRIMESTRAL (Programado, Alcanzado, EPM), and AVANCE ACUMULADO (Programado, Alcanzado, EPM).

DESCRIPCIÓN DE RESULTADOS Y JUSTIFICACIÓN EN CASO DE VARIACIÓN SUPERIOR A + 10 POR CIENTO RESPECTO A LO PROGRAMADO

Se reduce el número de transferencias a entes municipales a fin de simplificar procesos de Mejora Regulatoria

EVALUACIÓN POR INDICADOR

Critico

DEPENDENCIA GENERAL: L00 Tesorería
DEPENDENCIA AUXILIAR: 116 Egresos

Elaboró [Signature]

Lic. Jorge Alberto Barrón Figueroa
Enlace de Integración de Informes



[Signature]
Director de la Dependencia
Mtro. Omar Guerrero Mendoza
Director de Administración y Finanzas



PBRM -08B FICHA TÉCNICA DE SEGUIMIENTO DE INDICADORES 2023 DE GESTIÓN O ESTRATÉGICO

TIPO DE FICHA: OSFEM

MUNICIPIO DE IXTAPALUCA

PILAR DE DESARROLLO/EJE TRANSVERSAL:
TEMA DE DESARROLLO:
PROGRAMA PRESUPUESTARIO:
PROYECTO PRESUPUESTARIO:

Eje transversal II: Gobierno Moderno, Capaz y Responsable
Finanzas públicas sanas
04020101 Transferencias
0402010104 Transferencias del ayuntamiento a organismos municipales

OBJETIVO DEL PROGRAMA PRESUPUESTARIO:
DEPENDENCIA GENERAL:
DEPENDENCIA AUXILIAR:

Comprende la suma de recursos transferidos por los municipios y organismos municipales para cumplir con objetivos diversos además engloba las acciones necesarias para la celebración de convenios previstos en la Ley de Coordinación Fiscal vigente.
L00 Tesorería
116 Egresos

ESTRUCTURA DEL INDICADOR

NOMBRE DEL INDICADOR:
FÓRMULA DE CÁLCULO:
INTERPRETACIÓN:
DIMENSIÓN QUE ATIENDE:
DESCRIPCIÓN DEL FACTOR DE COMPARACIÓN:
AMBITO GEOGRAFICO
COBERTURA
LINEA BASE

Porcentaje de registros contables correspondientes a transferencias.
(Pólizas emitidas para registrar transferencias/Total de Pólizas generadas) \*100
Conocer el número de transferencias realizadas
Eficiencia
Registros Contables 2022
Municipal
542,211 habitantes
Total de Pólizas generadas
FRECUENCIA DE MEDICIÓN: Mensual / Gestión

Numero: ACT 1.1

COMPORTAMIENTO DE LAS VARIABLES DURANTE EL TRIMESTRE: Enero - Marzo

Table with 12 columns: VARIABLE, UNIDAD DE MEDIDA, OPERACIÓN, META ANUAL, AVANCE TRIMESTRAL (Programado, %), AVANCE ACUMULADO (Programado, %). Rows include 'A. Pólizas emitidas para registrar transferencias' and 'b. Total de Pólizas generadas'.

COMPORTAMIENTO DEL INDICADOR
DESCRIPCIÓN DE LA META ANUAL

Realización del registro contable del egreso transferido del municipio hacia sus entes municipales.

Summary table for the indicator performance, showing annual goal (44.64), quarterly progress (44.64), and percentage (51.40).

DESCRIPCIÓN DE RESULTADOS Y JUSTIFICACIÓN EN CASO DE VARIACIÓN SUPERIOR A + 10 POR CIENTO RESPECTO A LO PROGRAMADO

Se cumplió con lo programado

EVALUACIÓN POR INDICADOR

Positivo

DEPENDENCIA GENERAL: L00 Tesorería
DEPENDENCIA AUXILIAR: 116 Egresos

Elaboró

Lic. Jorge Alberto Barrón Figueroa
Enlace de Integración de Informes



Director de la Dependencia

Mtro. Omar Guerrero Mendoza
Director de Administración y Finanzas