

MUNICIPIO DE IXTAPALUCA

PBRM -08B FICHA TÉCNICA DE SEGUIMIENTO DE INDICADORES 2023 DE GESTIÓN O ESTRATÉGICO

TIPO DE FICHA:

OSFEM

PILAR DE DESARROLLO/EJE TRANSVERSAL:
TEMA DE DESARROLLO:
PROGRAMA PRESUPUESTARIO:
PROYECTO PRESUPUESTARIO:

Eje transversal II: Gobierno Moderno, Capaz y Responsable
Finanzas públicas sanas
04010101 Deuda Pública
0401010202 Amortización de la deuda (capital)

OBJETIVO DEL PROGRAMA PRESUPUESTARIO:

Refiere todas aquellas acciones relacionadas con el manejo eficiente y sustentable de la deuda pública, entre ellas, la contratación, amortización, servicio, refinanciamiento y/o reestructuración de la deuda del gobierno municipal, así como el registro, vigilancia, seguimiento y control de sus obligaciones multianuales correspondientes al gobierno municipal.

DEPENDENCIA GENERAL:

L00 Tesorería

DEPENDENCIA AUXILIAR:

116 Egresos

ESTRUCTURA DEL INDICADOR

NOMBRE DEL INDICADOR:

Porcentaje de adeudos por incumplimiento de pago con respecto a los egresos municipales

FÓRMULA DE CÁLCULO:

(Monto total de adeudos por concepto de rezago de cumplimiento de obligaciones por servicios y financiamiento proporcionados/Total de Egresos municipales)*100

INTERPRETACIÓN:

Porcentaje de la deuda del municipio por incumplimiento de obligaciones por servicios y financiamientos proporcionados.

DIMENSIÓN QUE ATIENDE:

Eficiencia

FRECUENCIA DE MEDICIÓN: Anual / Estratégico

DESCRIPCIÓN DEL FACTOR DE COMPARACIÓN:

2022

AMBITO GEOGRAFICO

Municipal

COBERTURA

542,211 habitantes

LINEA BASE

Total de Egresos municipales

Numero: NF 1

COMPORTAMIENTO DE LAS VARIABLES DURANTE EL TRIMESTRE: Octubre-Diciembre

Table with 12 columns: VARIABLE, UNIDAD DE MEDIDA, OPERACIÓN, META ANUAL, AVANCE TRIMESTRAL (Programado, %, Alcanzado, %), AVANCE ACUMULADO (Programado, %, Alcanzado, %). Rows include 'A. Monto total de adeudos...' and 'B. Total de Egresos municipales'.

COMPORTAMIENTO DEL INDICADOR

DESCRIPCIÓN DE LA META ANUAL

Pagar de acuerdo a nuestra catendarización el capital que se adeuda a la fecha del corte.

Table showing META ANUAL vs TRIMESTRE: Octubre-Diciembre. Columns include AVANCE TRIMESTRAL (Programado, Alcanzado, EP%, SEMAFORO) and AVANCE ACUMULADO (Programado, Alcanzado, EP%, SEMAFORO).

DESCRIPCIÓN DE RESULTADOS Y JUSTIFICACIÓN EN CASO DE VARIACIÓN SUPERIOR A + 10 POR CIENTO RESPECTO A LO PROGRAMADO

Las obligaciones de pago se vieron incrementadas de forma significativa debido a que se comprometo la obra publica que no fue ejecutada en tiempo, así como algunos compromisos con proveedores que no pudieron ingresar sus expedientes de forma oportuna.

EVALUACIÓN DEL INDICADOR

EXCEDIDO

DEPENDENCIA GENERAL:

L00 Tesorería

DEPENDENCIA AUXILIAR:

116 Egresos

Elaboró

Enrique Pérez Castillo
Coordinador de Contabilidad



Titular de Dependencia

C.P. Alma Lydia Balderas Jiménez
Tesorera Municipal de Ixtapaluca



MUNICIPIO DE IXTAPALUCA

PBRM -08B FICHA TÉCNICA DE SEGUIMIENTO DE INDICADORES 2023 DE GESTIÓN O ESTRATÉGICO

TIPO DE FICHA:

OSFEM

PILAR DE DESARROLLO/EJE TRANSVERSAL:

Eje transversal II: Gobierno Moderno, Capaz y Responsable

TEMA DE DESARROLLO:

Finanzas públicas sanas

PROGRAMA PRESUPUESTARIO:

04010101 Deuda Pública

PROYECTO PRESUPUESTARIO:

040101010202 Amortización de la deuda (capital)

OBJETIVO DEL PROGRAMA PRESUPUESTARIO:

Refiere todas aquellas acciones relacionadas con el manejo eficiente y sustentable de la deuda pública, entre ellas, la contratación, amortización, servicio, refinanciamiento y/o reestructuración de la deuda del gobierno municipal, así como el registro, vigilancia, seguimiento y control de sus obligaciones multianuales correspondientes al gobierno municipal.

DEPENDENCIA GENERAL:

L00 Tesorería

DEPENDENCIA AUXILIAR:

116 Egresos

ESTRUCTURA DEL INDICADOR

NOMBRE DEL INDICADOR:

Porcentaje de pago de rezago a acreedores con relación a los ingresos municipales

FÓRMULA DE CÁLCULO:

(Monto definido de rezago por pago a acreedores sujetos a regularización/Total de ingresos Municipales del presente ejercicio)*100

INTERPRETACIÓN:

Porcentaje de pago de acreedores adquiridos durante el ejercicio 2023 y anteriores

DIMENSIÓN QUE ATIENDE:

Eficiencia

FRECUENCIA DE MEDICIÓN: Anual / Estratégico

DESCRIPCIÓN DEL FACTOR DE COMPARACIÓN:

2022

AMBITO GEOGRAFICO

Municipal

COBERTURA

542,211 habitantes

LINEA BASE

2023

Numero: NP 1

COMPORTAMIENTO DE LAS VARIABLES DURANTE EL TRIMESTRE: Octubre-Diciembre

VARIABLE	UNIDAD DE MEDIDA	OPERACIÓN	META ANUAL	AVANCE TRIMESTRAL				AVANCE ACUMULADO			
				Programado	%	Alcanzado	%	Programado	%	Alcanzado	%
A. Monto definido de rezago por pago a acreedores sujetos a regularización	Adeudo	Sumable	348,341,816.70	348,341,816.70	100.00%	172,683,548.64	49.57%	348,341,816.70	100.00%	172,683,548.64	49.57%
B. Total de Ingresos Municipales del presente ejercicio	Adeudo	Sumable	1,751,763,805.70	1,751,763,805.70	100.00%	1,689,266,312.69	96.43%	1,751,763,805.70	100.00%	1,689,266,312.69	96.43%

COMPORTAMIENTO DEL INDICADOR

DESCRIPCIÓN DE LA META ANUAL

Pagar el rezago de acreedores sujetos a regularización.

META ANUAL	TRIMESTRE: Octubre-Diciembre									
	AVANCE TRIMESTRAL					AVANCE ACUMULADO				
	Programado	Alcanzado	EF%	SEMAFORO	Programado	Alcanzado	EF%	SEMAFORO		
19.89	19.89	10.22	51.41	amarillo	19.89	10.22	51.41	amarillo		

DESCRIPCIÓN DE RESULTADOS Y JUSTIFICACIÓN EN CASO DE VARIACIÓN SUPERIOR A + 10 POR CIENTO RESPECTO A LO PROGRAMADO

Aunque se cuenta con solvencia suficiente para realizar el pago de compromisos de la deuda, esto se vio afectado por la falta oportuna de comprobación por parte de los proveedores.

EVALUACIÓN DEL INDICADOR

INSUFICIENTE

DEPENDENCIA GENERAL:

L00 Tesorería

DEPENDENCIA AUXILIAR:

116 Egresos

Elaboró

Oscar Enrique Pérez Castillo
Coordinador de Contabilidad

Titular de la Dependencia

C.P. Alma Lydia Balderas Jiménez
Tesorera Municipal de Ixtapaluca





MUNICIPIO DE IXTAPALUCA

PBRM -08B FICHA TÉCNICA DE SEGUIMIENTO DE INDICADORES 2023 DE GESTIÓN O ESTRATÉGICO

TIPO DE FICHA:

OSFEM

PILAR DE DESARROLLO/EJE TRANSVERSAL:
TEMA DE DESARROLLO:
PROGRAMA PRESUPUESTARIO:
PROYECTO PRESUPUESTARIO:

Eje transversal II: Gobierno Moderno, Capaz y Responsable
Finanzas públicas sanas
04010101 Deuda Pública
040101010202 Amortización de la deuda (capital)

OBJETIVO DEL PROGRAMA PRESUPUESTARIO:

Refiere todas aquellas acciones relacionadas con el manejo eficiente y sustentable de la deuda pública, entre ellas, la contratación, amortización, servicio, refinanciamiento y/o reestructuración de la deuda del gobierno municipal, así como el registro, vigilancia, seguimiento y control de sus obligaciones multianuales correspondientes al gobierno municipal.

DEPENDENCIA GENERAL:
DEPENDENCIA AUXILIAR:

L00 Tesorería
116 Egresos

ESTRUCTURA DEL INDICADOR

NOMBRE DEL INDICADOR:
FÓRMULA DE CÁLCULO:
INTERPRETACIÓN:
DIMENSIÓN QUE ATIENDE:
DESCRIPCIÓN DEL FACTOR DE COMPARACIÓN:
AMBITO GEOGRAFICO
COBERTURA
LINEA BASE

Porcentaje de los ingresos municipales destinados al pago de rezago a proveedores
(Monto establecido de amortización para el pago del rezago por incumplimiento de pago por servicios proporcionados/Total de Ingresos Municipales) *100
Porcentaje de pago de acreedores adquiridos durante el ejercicio fiscal 2023 y anteriores.
Eficiencia
2022
Municipal
542,211 habitantes
FRECUENCIA DE MEDICIÓN: Semestral / Gestión

Numero: NC 1

COMPORTAMIENTO DE LAS VARIABLES DURANTE EL TRIMESTRE: Octubre-Diciembre

Table with columns: VARIABLE, UNIDAD DE MEDIDA, OPERACIÓN, META ANUAL, AVANCE TRIMESTRAL (Programado, %, Alcanzado, %), AVANCE ACUMULADO (Programado, %, Alcanzado, %). Rows include 'A. Monto establecido de amortización...' and 'B. Total de ingresos Municipales'.

COMPORTAMIENTO DEL INDICADOR
DESCRIPCIÓN DE LA META ANUAL

Pagar el rezago de acreedores sujetos a regularización

Table showing performance metrics for the quarter: TRIMESTRE: Octubre-Diciembre. Columns include META ANUAL, AVANCE TRIMESTRAL (Programado, Alcanzado, EF%), SEMAFORO, and AVANCE ACUMULADO (Programado, Alcanzado, EF%, SEMAFORO).

DESCRIPCIÓN DE RESULTADOS Y JUSTIFICACIÓN EN CASO DE VARIACIÓN SUPERIOR A + 10 POR CIENTO RESPECTO A LO PROGRAMADO

Al momento de programar la amortización para el pago de rezago por incumplimiento de pago no se toma en cuenta la deuda contraída ante el total de nuestros acreedores

EVALUACIÓN DEL INDICADOR

MAL PLANIFICADO/EXCEDIDO

DEPENDENCIA GENERAL: L00 Tesorería
DEPENDENCIA AUXILIAR: 116 Egresos

Handwritten signature of Enrique Pérez Castillo, Coordinador de Contabilidad.

Official stamp of the Municipality of Ixtapaluca and handwritten signature of Titular de la Dependencia, C.P. Alma Lydia Balderas Jiménez, Tesorera Municipal de Ixtapaluca.



MUNICIPIO DE IXTAPALUCA

PBRM -08B FICHA TÉCNICA DE SEGUIMIENTO DE INDICADORES 2023 DE GESTIÓN O ESTRATÉGICO

TIPO DE FICHA:

OSFEM

PILAR DE DESARROLLO/EJE TRANSVERSAL:

Eje transversal II: Gobierno Moderno, Capaz y Responsable

TEMA DE DESARROLLO:

Finanzas públicas sanas

PROGRAMA PRESUPUESTARIO:

04010101 Deuda Pública

PROYECTO PRESUPUESTARIO:

0401010202 Amortización de la deuda (capital)

OBJETIVO DEL PROGRAMA PRESUPUESTARIO:

Refiere todas aquellas acciones relacionadas con el manejo eficiente y sustentable de la deuda pública, entre ellas, la contratación, amortización, servicio, refinanciamiento y/o reestructuración de la deuda del gobierno municipal, así como el registro, vigilancia, seguimiento y control de sus obligaciones multianuales correspondientes al gobierno municipal.

DEPENDENCIA GENERAL:

L00 Tesorería

DEPENDENCIA AUXILIAR:

116 Egresos

ESTRUCTURA DEL INDICADOR

NOMBRE DEL INDICADOR:

Porcentaje de los ingresos propios destinados al pago de financiamiento.

FÓRMULA DE CÁLCULO:

(Monto de recursos para el pago de financiamiento/ Total de Ingresos Propios) *100

INTERPRETACIÓN:

Porcentaje de pago de financiamiento

DIMENSIÓN QUE ATIENDE:

Eficiencia

FRECUENCIA DE MEDICIÓN: Semestral / Gestión

DESCRIPCIÓN DEL FACTOR DE COMPARACIÓN:

2022

AMBITO GEOGRAFICO

Municipal

COBERTURA

542,211 habitantes

LINEA BASE

2023

Numero: NA 1.1

COMPORTAMIENTO DE LAS VARIABLES DURANTE EL TRIMESTRE: Octubre-Diciembre

VARIABLE	UNIDAD DE MEDIDA	OPERACIÓN	META ANUAL	AVANCE TRIMESTRAL				AVANCE ACUMULADO			
				Programado	%	Alcanzado	%	Programado	%	Alcanzado	%
A.Monto de recursos para el pago de financiamiento	Monto	Sumable	17,552,005.08	8,776,002.54	50.00%	4,354,513.00	49.62%	17,552,005.08	100.00%	8,931,246.68	50.88%
B.Total de Ingresos propios	Ingresos	Sumable	1,751,793,805.70	797,652,682.70	45.53%	47,178,792.39	5.91%	1,751,793,805.70	100.00%	174,283,587.65	9.95%

COMPORTAMIENTO DEL INDICADOR
DESCRIPCIÓN DE LA META ANUAL

Pagar el rezago de acreedores sujetos a regularización

META ANUAL	TRIMESTRE: Octubre-Diciembre							
	AVANCE TRIMESTRAL				AVANCE ACUMULADO			
	Programado	Alcanzado	EF%	SEMAFORO	Programado	Alcanzado	EF%	SEMAFORO
1.00	1.10	9.23	839.90	purpura	1.00	5.12	511.43	purpura

DESCRIPCIÓN DE RESULTADOS Y JUSTIFICACIÓN EN CASO DE VARIACIÓN SUPERIOR A + 10 POR CIENTO RESPECTO A LO PROGRAMADO

Al momento de programar la amortización para el pago de rezago por incumplimiento de pago no se tomo en cuenta la deuda contraída ante el total de nuestros acreedores

EVALUACIÓN DEL INDICADOR

MAL PLANIFICADO

DEPENDENCIA GENERAL:

L00 Tesorería

DEPENDENCIA AUXILIAR:

116 Egresos

Elaboró

C. P. Enrique Pérez Castillo
Coordinador de Contabilidad



Titular de la Dependencia

C. P. Alma Lydia Balderas Jiménez
Tesorera Municipal de Ixtapaluca



MUNICIPIO DE IXTAPALUCA

PBRM -08B FICHA TÉCNICA DE SEGUIMIENTO DE INDICADORES 2023 DE GESTIÓN O ESTRATÉGICO

TIPO DE FICHA:

OSFEM

PILAR DE DESARROLLO/EJE TRANSVERSAL:
TEMA DE DESARROLLO:
PROGRAMA PRESUPUESTARIO:
PROYECTO PRESUPUESTARIO:

Eje transversal II: Gobierno Moderno, Capaz y Responsable
Finanzas públicas sanas
04020101 Transferencias
0402010104 Transferencias del ayuntamiento a organismos municipales

OBJETIVO DEL PROGRAMA PRESUPUESTARIO:
DEPENDENCIA GENERAL:
DEPENDENCIA AUXILIAR:

Comprende la suma de recursos transferidos por los municipios y organismos municipales para cumplir con objetivos diversos además engloba las acciones necesarias para la celebración de convenios previstos en la Ley de Coordinación Fiscal vigente.
L00 Tesorería
116 Egresos

ESTRUCTURA DEL INDICADOR

NOMBRE DEL INDICADOR:
FÓRMULA DE CÁLCULO:
INTERPRETACIÓN:
DIMENSIÓN QUE ATIENDE:
DESCRIPCIÓN DEL FACTOR DE COMPARACIÓN:
AMBITO GEOGRAFICO
COBERTURA
LÍNEA BASE

Porcentaje de recursos destinados a transferencias
(Total de recursos previstos para transferencias hacia entes municipales/Total de ingresos municipales)*100
Porcentaje de polizas transferidas a los organos
Eficiencia
FRECUENCIA DE MEDICIÓN: Anual / Estratégico
2022
Municipal
542,211 habitantes
2023

Numero: NF 1

COMPORTAMIENTO DE LAS VARIABLES DURANTE EL TRIMESTRE: Octubre-Diciembre

Table with 12 columns: VARIABLE, UNIDAD DE MEDIDA, OPERACIÓN, META ANUAL, and two sets of AVANCE TRIMESTRAL and AVANCE ACUMULADO columns.

COMPORTAMIENTO DEL INDICADOR
DESCRIPCIÓN DE LA META ANUAL

Porcentaje de registros correspondientes a transferencias a organismos auxiliares.

Table showing performance metrics for the trimester: Octubre-Diciembre, including Programado, Alcanzado, EF%, and SEMAFORO.

DESCRIPCIÓN DE RESULTADOS Y JUSTIFICACIÓN EN CASO DE VARIACIÓN SUPERIOR A + 10 POR CIENTO RESPECTO A LO PROGRAMADO

Se realiza dictamen de reconducción y actualización programática - presupuestal.

EVALUACIÓN DEL INDICADOR

CRÍTICO


DEPENDENCIA GENERAL: L00 Tesorería
DEPENDENCIA AUXILIAR: 116 Egresos

Elaboró

Enrrique Pérez Castillo
Coordinador de Contabilidad

Titular de la Dependencia

C.P. Alma Lydia Balderas Jiménez
Tesorera Municipal de Ixtapaluca





MUNICIPIO DE IXTAPALUCA

PBRM -08B FICHA TÉCNICA DE SEGUIMIENTO DE INDICADORES 2023 DE GESTIÓN O ESTRATÉGICO

TIPO DE FICHA:

OSFEM

PILAR DE DESARROLLO/EJE TRANSVERSAL:

Eje transversal II: Gobierno Moderno, Capaz y Responsable

TEMA DE DESARROLLO:

Finanzas públicas sanas

PROGRAMA PRESUPUESTARIO:

04010101 Deuda Pública

PROYECTO PRESUPUESTARIO:

0401010202 Amortización de la deuda (capital)

OBJETIVO DEL PROGRAMA PRESUPUESTARIO:

Refiere todas aquellas acciones relacionadas con el manejo eficiente y sustentable de la deuda pública, entre ellas, la contratación, amortización, servicio, refinanciamiento y/o reestructuración de la deuda del gobierno municipal, así como el registro, vigilancia, seguimiento y control de sus obligaciones multianuales correspondientes al gobierno municipal.

DEPENDENCIA GENERAL:

L00 Tesorería

DEPENDENCIA AUXILIAR:

116 Egresos

ESTRUCTURA DEL INDICADOR

NOMBRE DEL INDICADOR:

Porcentaje de ingresos municipales mensuales destinados para amortización.

FÓRMULA DE CÁLCULO:

(Monto de amortización mensual/Total de ingresos mensuales) *100

INTERPRETACIÓN:

Conocer la variación porcentual de los ingresos municipales destinado para la amortización

DIMENSIÓN QUE ATIENDE:

Eficiencia

FRECUENCIA DE MEDICIÓN:

Mensual / Gestión

DESCRIPCIÓN DEL FACTOR DE COMPARACIÓN:

Comparación del resultado actual respecto del 2022

AMBITO GEOGRAFICO

Municipal

COBERTURA

542,211 habitantes

LINEA BASE

2023

Numero: NA 1.2

COMPORTAMIENTO DE LAS VARIABLES DURANTE EL TRIMESTRE: Octubre-Diciembre

VARIABLE	UNIDAD DE MEDIDA	OPERACIÓN	META ANUAL	AVANCE TRIMESTRAL				AVANCE ACUMULADO			
				Programado	%	Alcanzado	%	Programado	%	Alcanzado	%
A. Monto de amortización mensual	Recursos	Sumable	617,442,273.00	141,258,245.84	22.88%	2,425,279.85	1.72%	617,442,273.00	100.00%	9,370,567.46	1.52%
B. Total de ingresos mensuales	Recursos	Sumable	617,442,273.00	141,258,245.84	22.88%	353,728,405.69	250.41%	617,442,273.00	100.00%	1,889,260,312.69	273.59%

COMPORTAMIENTO DEL INDICADOR

DESCRIPCIÓN DE LA META ANUAL

Porcentaje que se destina mes a mes en comparación con el ejercicio anterior

META ANUAL	TRIMESTRE: Octubre-Diciembre									
	AVANCE TRIMESTRAL					AVANCE ACUMULADO				
	Programado	Alcanzado	EP%	SEMAFORO	Programado	Alcanzado	EP%	SEMAFORO		
100.00	100.00	0.69	0.69	rojo	100.00	0.55	0.55	rojo		

DESCRIPCIÓN DE RESULTADOS Y JUSTIFICACIÓN EN CASO DE VARIACIÓN SUPERIOR A + 10 POR CIENTO RESPECTO A LO PROGRAMADO

Se realiza dictamen de reconducción y actualización programática - presupuestal.

EVALUACIÓN DEL INDICADOR

CRÍTICO

DEPENDENCIA GENERAL:

L00 Tesorería

DEPENDENCIA AUXILIAR:

116 Egresos

Elabora

Enrique Pérez Castillo
Coordinador de Contabilidad

Titular de la Dependencia

C.P. Alma Lydia Balderas Jiménez
Tesorera Municipal de Ixtapaluca





MUNICIPIO DE IXTAPALUCA

PBRM -08B FICHA TÉCNICA DE SEGUIMIENTO DE INDICADORES 2023 DE GESTIÓN O ESTRATÉGICO

TIPO DE FICHA:

OSFEM

PILAR DE DESARROLLO/EJE TRANSVERSAL:
TEMA DE DESARROLLO:
PROGRAMA PRESUPUESTARIO:
PROYECTO PRESUPUESTARIO:

Eje transversal II: Gobierno Moderno, Capaz y Responsable
Finanzas públicas sanas
04020101 Transferencias
040201010104 Transferencias del ayuntamiento a organismos municipales

OBJETIVO DEL PROGRAMA PRESUPUESTARIO:
DEPENDENCIA GENERAL:
DEPENDENCIA AUXILIAR:

Comprende la suma de recursos transferidos por los municipios y organismos municipales para cumplir con objetivos diversos además engloba las acciones necesarias para la celebración de convenios previstos en la Ley de Coordinación Fiscal vigente.
L00 Tesorería
116 Egresos

ESTRUCTURA DEL INDICADOR

NOMBRE DEL INDICADOR:
FÓRMULA DE CÁLCULO:
INTERPRETACIÓN:
DIMENSIÓN QUE ATIENDE:
DESCRIPCIÓN DEL FACTOR DE COMPARACIÓN:
AMBITO GEOGRAFICO
COBERTURA
LINEA BASE

Tasa de variación en los recursos transferidos a entes municipales.
((Recursos transferidos a entes municipales en el año actual/Recursos transferidos en el año anterior)-1)*100
Variación a los recursos transferidos en el año actual en comparación con el ejercicio anterior
Eficiencia
FRECUCENCIA DE MEDICIÓN: Anual / Estratégico
Registros Contables 2022
Municipal
542,211 habitantes
2023

Numero: NP 1

COMPORTAMIENTO DE LAS VARIABLES DURANTE EL TRIMESTRE: Octubre-Diciembre

Table with 12 columns: VARIABLE, UNIDAD DE MEDIDA, OPERACIÓN, META ANUAL, AVANCE TRIMESTRAL (Programado, %, Alcanzado, %), AVANCE ACUMULADO (Programado, %, Alcanzado, %). Rows include A. Recursos transferidos a entes municipales en el año actual and B. Recursos transferidos en el año anterior.

COMPORTAMIENTO DEL INDICADOR
DESCRIPCIÓN DE LA META ANUAL

Variación Anual de los recursos transferidos a los organismos auxiliares en comparación con el ejercicio anterior.

Table with 10 columns: META ANUAL, AVANCE TRIMESTRAL (Programado, Alcanzado, EF%, SEMAFORO), AVANCE ACUMULADO (Programado, Alcanzado, EF%, SEMAFORO). Rows show data for 315.28 and 120.11.

DESCRIPCIÓN DE RESULTADOS Y JUSTIFICACIÓN EN CASO DE VARIACIÓN SUPERIOR A + 10 POR CIENTO RESPECTO A LO PROGRAMADO

Se realizara dictamen de reconducción y actualización programática - presupuestal.

EVALUACIÓN DEL INDICADOR

CRÍTICO

DEPENDENCIA GENERAL: L00 Tesorería
DEPENDENCIA AUXILIAR: 116 Egresos

Elaboró

C.R. Enrique Pérez Castillo
Coordinador de Contabilidad

Titular de la Dependencia

C.P. Alma Lydia Balderas Jiménez
Tesorera Municipal de Ixtapaluca





MUNICIPIO DE IXTAPALUCA

PBRM -08B FICHA TÉCNICA DE SEGUIMIENTO DE INDICADORES 2023 DE GESTIÓN O ESTRATÉGICO

TIPO DE FICHA:

OSFEM

PILAR DE DESARROLLO/EJE TRANSVERSAL:
TEMA DE DESARROLLO:
PROGRAMA PRESUPUESTARIO:
PROYECTO PRESUPUESTARIO:

Eje transversal II: Gobierno Moderno, Capaz y Responsable
Finanzas públicas sanas
04020101 Transferencias
0402010104 Transferencias del ayuntamiento a organismos municipales

OBJETIVO DEL PROGRAMA PRESUPUESTARIO:
DEPENDENCIA GENERAL:
DEPENDENCIA AUXILIAR:

Comprende la suma de recursos transferidos por los municipios y organismos municipales para cumplir con objetivos diversos además engloba las acciones necesarias para la celebración de convenios previstos en la Ley de Coordinación Fiscal vigente.
L00 Tesorería
116 Egresos

ESTRUCTURA DEL INDICADOR

NOMBRE DEL INDICADOR: Porcentaje de gasto vía transferencias.
FÓRMULA DE CÁLCULO: (Participación mensual destinada a entes municipales/Total de egresos mensuales) *100
INTERPRETACIÓN: Porcentaje de los egresos municipales comparados con las transferencias emitidas a los organismos auxiliares.
DIMENSIÓN QUE ATIENDE: Eficiencia FRECUENCIA DE MEDICIÓN: Mensual / Gestión
DESCRIPCIÓN DEL FACTOR DE COMPARACIÓN: 2022
AMBITO GEOGRAFICO: Municipal
COBERTURA: 542,211 habitantes
LINEA BASE: 2023

Numero: NC 1

COMPORTAMIENTO DE LAS VARIABLES DURANTE EL TRIMESTRE: Octubre-Diciembre

Table with 12 columns: VARIABLE, UNIDAD DE MEDIDA, OPERACIÓN, META ANUAL, AVANCE TRIMESTRAL (Programado, %, Alcancado, %), AVANCE ACUMULADO (Programado, %, Alcancado, %). Rows include 'A. Participación mensual destinada a entes municipales' and 'B. Total de egresos mensuales'.

COMPORTAMIENTO DEL INDICADOR
DESCRIPCIÓN DE LA META ANUAL

Porcentaje que se destina mes a mes en comparación con el ejercicio anterior

Table with 10 columns: META ANUAL, AVANCE TRIMESTRAL (Programado, Alcancado, EF%, SEMAFORO), AVANCE ACUMULADO (Programado, Alcancado, EF%, SEMAFORO). Values include 359.47, 312.43, 10.33, 3.31, rojo, 359.47, 11.10, 3.00, rojo.

DESCRIPCIÓN DE RESULTADOS Y JUSTIFICACIÓN EN CASO DE VARIACIÓN SUPERIOR A + 10 POR CIENTO RESPECTO A LO PROGRAMADO

Se realizara dictamen de reconducción y actualización programática - presupuestal.

EVALUACIÓN DEL INDICADOR

CRÍTICO

DEPENDENCIA GENERAL: L00 Tesorería
DEPENDENCIA AUXILIAR: 116 Egresos

Handwritten signature of C.P. Enrique Pérez Castillo

C.P. Enrique Pérez Castillo
Coordinador de Contabilidad



Titular de la Dependencia

C.P. Alma Lydia Báides Jiménez
Tesorera Municipal de Ixtapaluca



MUNICIPIO DE IXTAPALUCA

PBRM -08B FICHA TÉCNICA DE SEGUIMIENTO DE INDICADORES 2023 DE GESTIÓN O ESTRATÉGICO

TIPO DE FICHA:

OSFEM

PILAR DE DESARROLLO/EJE TRANSVERSAL:

Eje transversal II: Gobierno Moderno, Capaz y Responsable

TEMA DE DESARROLLO:

Finanzas públicas sanas

PROGRAMA PRESUPUESTARIO:

04020101 Transferencias

PROYECTO PRESUPUESTARIO:

0402010104 Transferencias del ayuntamiento a organismos municipales

OBJETIVO DEL PROGRAMA PRESUPUESTARIO:

Comprende la suma de recursos transferidos por los municipios y organismos municipales para cumplir con objetivos diversos además engloba las acciones necesarias para la celebración de convenios previstos en la Ley de Coordinación Fiscal vigente.

DEPENDENCIA GENERAL:

L00 Tesorería

DEPENDENCIA AUXILIAR:

116 Egresos

ESTRUCTURA DEL INDICADOR

NOMBRE DEL INDICADOR:

Porcentaje de registros contables correspondientes a transferencias.

FÓRMULA DE CÁLCULO:

(Pólizas emitidas para registrar transferencias/Total de Pólizas generadas) *100

INTERPRETACIÓN:

Conocer el número de transferencias realizadas

DIMENSIÓN QUE ATIENDE:

Eficiencia

FRECUENCIA DE MEDICIÓN:

Mensual / Gestión

DESCRIPCIÓN DEL FACTOR DE COMPARACIÓN:

Registros Contables 2022

AMBITO GEOGRAFICO

Municipal

COBERTURA

542,211 habitantes

LINEA BASE

Total de Pólizas generadas

Numero: NA 1.1

COMPORTAMIENTO DE LAS VARIABLES DURANTE EL TRIMESTRE: Octubre-Diciembre

VARIABLE	UNIDAD DE MEDIDA	OPERACIÓN	META ANUAL	AVANCE TRIMESTRAL				AVANCE ACUMULADO			
				Programado	%	Alcanzado	%	Programado	%	Alcanzado	%
A. Pólizas emitidas para registrar transferencias	Polizas	Sumable	250	63	25.2%	745	879.03	250	100.0%	3,022.00	1000.81
b. Total de Pólizas generadas	Polizas	Sumable	590	140	25.0%	1841	840.71	560	100.0%	6,171.00	903.83

COMPORTAMIENTO DEL INDICADOR

DESCRIPCIÓN DE LA META ANUAL

Realización del registro contable del egreso transferido del municipio hacia sus entes municipales.

META ANUAL	TRIMESTRE: Octubre-Diciembre							
	AVANCE TRIMESTRAL				AVANCE ACUMULADO			
	Programado	Alcanzado	EF%	SEMAFORO	Programado	Alcanzado	EF%	SEMAFORO
44.64	45.00	40.47	89.93	amarillo	44.64	48.97	109.70	verde

DESCRIPCIÓN DE RESULTADOS Y JUSTIFICACIÓN EN CASO DE VARIACIÓN SUPERIOR A + 10 POR CIENTO RESPECTO A LO PROGRAMADO

Se cumplió con lo programado

EVALUACIÓN DEL INDICADOR

INSUFICIENTE/POSITIVO

DEPENDENCIA GENERAL:

L00 Tesorería

DEPENDENCIA AUXILIAR:

116 Egresos

Elaboró

Enrique Pérez Castillo
Coordinador de Contabilidad

Titular de la Dependencia

C.P. Alma Lydia Balderas Jiménez
Tesorera Municipal de Ixtapaluca





PBRM-08B FICHA TÉCNICA DE SEGUIMIENTO DE INDICADORES 2023 DE GESTIÓN O ESTRATÉGICO

TIPO DE FICHA: OSFEM

MUNICIPIO DE IXTAPALUCA

PILAR DE DESARROLLO/EJE TRANSVERSAL: Eje transversal II: Gobierno Moderno, Capaz y Responsable
TEMA DE DESARROLLO: Comunicación y diálogo con la ciudadanía como elemento clave de gobernabilidad
PROGRAMA PRESUPUESTARIO: 01030101 Conducción de las Políticas Generales de Gobierno
PROYECTO PRESUPUESTARIO: 0103010101 Relaciones Públicas
OBJETIVO DEL PROGRAMA PRESUPUESTARIO: Incluye las acciones que favorezcan el desarrollo de un gobierno democrático que impulse la participación social y ofrezca servicio de calidad en el marco de legalidad y justicia, para elevar las condiciones de vida de la población.
DEPENDENCIA GENERAL: A00 Presidencia
DEPENDENCIA AUXILIAR: 100 Secretaría Particular

ESTRUCTURA DEL INDICADOR

NOMBRE DEL INDICADOR: Tasa de variación en la participación ciudadana registrada en los mecanismos e instrumentos de participación social.
FÓRMULA DE CÁLCULO: ((Participación ciudadana registrada en los mecanismos e instrumentos de participación social para la conformación de políticas públicas municipales en el año actual/Participación ciudadana registrada en los mecanismos e instrumentos de participación social para la conformación de políticas públicas municipales en el año anterior)-1)*100
INTERPRETACIÓN: Impulsar la participación para la toma de decisiones gubernamentales.
DIMENSIÓN QUE ATIENDE: Eficiencia **FRECUENCIA DE MEDICIÓN:** Anual
DESCRIPCIÓN DEL FACTOR DE COMPARACIÓN: Mecanismos e instrumentos
AMBITO GEOGRAFICO: Municipal
COBERTURA: Municipal
LÍNEA BASE: 2023

Numero: NP

COMPORTAMIENTO DE LAS VARIABLES DURANTE EL TRIMESTRE: Octubre - Diciembre

VARIABLE	UNIDAD DE MEDIDA	OPERACIÓN	META ANUAL	AVANCE TRIMESTRAL			AVANCE ACUMULADO		
				Programado	%	Alcanzado	Programado	%	Alcanzado
Participación ciudadana registrada en los mecanismos e instrumentos de participación social para la conformación de políticas públicas municipales en el año actual	Participación	Constante	1	1	0.00	1	0.00	1	0.00
Participación ciudadana registrada en los mecanismos e instrumentos de participación social para la conformación de políticas públicas municipales en el año anterior	Participación	Constante	1	1	0.00	1	0.00	1	0.00

COMPORTAMIENTO DEL INDICADOR
DESCRIPCIÓN DE LA META ANUAL

Que la participación democrática de la sociedad sea el vínculo entre el gobierno y las necesidades del pueblo para lograr la conformación de Políticas Públicas

META ANUAL	TRIMESTRE: Octubre - Diciembre									
	AVANCE TRIMESTRAL					AVANCE ACUMULADO				
	Programado	Alcanzado	EF%	SEMAFORO	Programado	Alcanzado	EF%	SEMAFORO		
0.00	0.00	0.00	0.00	verde	0.00	0.00	0.00	verde		


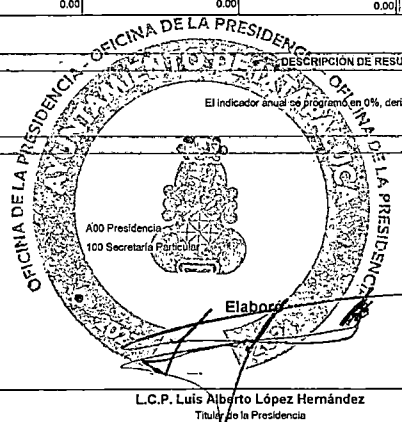
DESCRIPCIÓN DE RESULTADOS Y JUSTIFICACIÓN EN CASO DE VARIACIÓN SUPERIOR A + 10 POR CIENTO RESPECTO A LO PROGRAMADO

El indicador anual se programó en 0%, derivado de que se programó la misma cantidad del ejercicio fiscal 2022, por lo que se entiende con un 0% en el indicador, que este se da por cumplido.

EVALUACIÓN POR INDICADOR:

Aceptable

DEPENDENCIA GENERAL:
DEPENDENCIA AUXILIAR:





PBRM-08B FICHA TÉCNICA DE SEGUIMIENTO DE INDICADORES 2023 DE GESTIÓN O ESTRATÉGICO

TIPO DE FICHA: OSFEM

MUNICIPIO DE IXTAPALUCA

PILAR DE DESARROLLO/EJE TRANSVERSAL:

Eje transversal II: Gobierno Moderno, Capaz y Responsable

TEMA DE DESARROLLO:

Comunicación y diálogo con la ciudadanía como elemento clave de gobernabilidad

PROGRAMA PRESUPUESTARIO:

01030101 Conducción de las Políticas Generales de Gobierno

PROYECTO PRESUPUESTARIO:

0103010101 Relaciones Públicas

OBJETIVO DEL PROGRAMA PRESUPUESTARIO:

Incluye las acciones que favorezcan el desarrollo de un gobierno democrático que impulse la participación social y ofrezca servicio de calidad en el marco de legalidad y justicia, para elevar las condiciones de vida de la población.

DEPENDENCIA GENERAL:

A00 Presidencia

DEPENDENCIA AUXILIAR:

100 Secretaría Particular

ESTRUCTURA DEL INDICADOR

NOMBRE DEL INDICADOR:

Tasa de variación en la ejecución de mecanismos e instrumentos de participación social.

FÓRMULA DE CÁLCULO:

((Mecanismos e instrumentos de participación social realizados para la conformación de Políticas Públicas Municipales en el año actual/Mecanismos e instrumentos de participación social realizados para la conformación de Políticas Públicas Municipales en el año anterior)-1)*100

INTERPRETACIÓN:

El Gobierno Municipal debe implementar las acciones tendientes a impulsar las Políticas Públicas

DIMENSIÓN QUE ATIENDE:

Eficiencia

FRECUENCIA DE MEDICIÓN:

Anual

DESCRIPCIÓN DEL FACTOR DE COMPARACIÓN:

Información Municipal

AMBITO GEOGRAFICO

Municipal

COBERTURA

Municipal

LINEA BASE

2023

Numero: NF

COMPORTAMIENTO DE LAS VARIABLES DURANTE EL TRIMESTRE: Octubre - Diciembre

VARIABLE	UNIDAD DE MEDIDA	OPERACIÓN	META ANUAL	AVANCE TRIMESTRAL				AVANCE ACUMULADO			
				Programado	%	Alcanzado	%	Programado	%	Alcanzado	%
Demandas ciudadanas para la construcción de las políticas públicas municipales atendidas	Demandas	Constante	1	1	0.00	1	0.00	1	0.00	1	0.00
Demandas ciudadanas para la construcción de políticas públicas municipales registradas	Demandas	Constante	1	1	0.00	1	0.00	1	0.00	1	0.00

COMPORTAMIENTO DEL INDICADOR

DESCRIPCIÓN DE LA META ANUAL

Realizar los registros pertinentes de la ciudadanía para lograr una buena conformación de Políticas Públicas.

META ANUAL	TRIMESTRE: Octubre - Diciembre							
	AVANCE TRIMESTRAL				AVANCE ACUMULADO			
	Programado	Alcanzado	EF%	SEMAFORO	Programado	Alcanzado	EF%	SEMAFORO
0.00	0.00	0.00	0.00	verde	0.00	0.00	0.00	verde



Elaboró


L.C.P Luis Alberto López Hernández
Titular de la Presidencia

DEPENDENCIA GENERAL:

A00 Presidencia

DEPENDENCIA AUXILIAR:

100 Secretaría Particular



Director de la Dependencia

Mtro. Felipe Rafael Arvizu de la Luz
Presidente Municipal



PBRM-08B FICHA TÉCNICA DE SEGUIMIENTO DE INDICADORES 2023 DE GESTIÓN O ESTRATÉGICO

TIPO DE FICHA: OSFEM

MUNICIPIO DE IXTAPALUCA

PILAR DE DESARROLLO/EJE TRANSVERSAL:

Eje transversal II: Gobierno Moderno, Capaz y Responsable

TEMA DE DESARROLLO:

Comunicación y diálogo con la ciudadanía como elemento clave de gobernabilidad

PROGRAMA PRESUPUESTARIO:

01030101 Conducción de las Políticas Generales de Gobierno

PROYECTO PRESUPUESTARIO:

0103010101 Audiencia Pública y Consulta Popular

OBJETIVO DEL PROGRAMA PRESUPUESTARIO:

Incluye las acciones que favorezcan el desarrollo de un gobierno democrático que impulse la participación social y ofrezca servicio de calidad en el marco de legalidad y justicia, para elevar las condiciones de vida de la población.

DEPENDENCIA GENERAL:

A00 Presidencia

DEPENDENCIA AUXILIAR:

100 Secretaría Particular

ESTRUCTURA DEL INDICADOR

NOMBRE DEL INDICADOR:

Porcentaje de demandas ciudadanas para la construcción de las políticas públicas municipales atendidas (Demandas ciudadanas para la construcción de las políticas públicas municipales atendidas/Demandas ciudadanas para la construcción de políticas públicas municipales registradas) *100

FÓRMULA DE CÁLCULO:

INTERPRETACIÓN:

Dar recepción de solicitudes para la atención

DIMENSIÓN QUE ATIENDE:

Eficiencia

FRECUENCIA DE MEDICIÓN:

Semestral

DESCRIPCIÓN DEL FACTOR DE COMPARACIÓN:

Información Municipal

AMBITO GEOGRAFICO

Municipal

COBERTURA

Municipal

LINEA BASE

2023

Numero: NC 1

COMPORTAMIENTO DE LAS VARIABLES DURANTE EL TRIMESTRE: Octubre - Diciembre

VARIABLE	UNIDAD DE MEDIDA	OPERACIÓN	META ANUAL	AVANCE TRIMESTRAL				AVANCE ACUMULADO			
				Programado	%	Alcanzado	%	Programado	%	Alcanzado	%
Demandas ciudadanas para la construcción de las políticas públicas municipales atendidas	Demandas	Sumable	1,200	600	50.00	600	100.00	1,200	100.00	1,200	100.00
Demandas ciudadanas para la construcción de políticas públicas municipales registradas	Demandas	Sumable	1,200	600	50.00	600	100.00	1,200	100.00	1,200	100.00

COMPORTAMIENTO DEL INDICADOR

DESCRIPCIÓN DE LA META ANUAL

Emplear un ordenamiento para la construcción de las demandas solicitadas.

META ANUAL	TRIMESTRE: Octubre - Diciembre							
	AVANCE TRIMESTRAL				AVANCE ACUMULADO			
	Programado	Alcanzado	EF%	SEMAFORO	Programado	Alcanzado	EF%	SEMAFORO
100.00	100.00	100.00	100.00	verde	100.00	100.00	100.00	verde

DESCRIPCIÓN DE RESULTADOS Y JUSTIFICACIÓN EN CASO DE VARIACIÓN SUPERIOR A + 10 POR CIENTO RESPECTO A LO PROGRAMADO


Se cumple con lo programado

EVALUACIÓN POR INDICADOR:

Aceptable


DEPENDENCIA GENERAL:

DEPENDENCIA AUXILIAR:



Elaboró

L.C.P. Luis Alberto López Hernández
Título de la Presidencia



Director de la Dependencia

Mro. Felipe Rafael Arvizu de la Luz
Presidente Municipal



PBRM -08B FICHA TÉCNICA DE SEGUIMIENTO DE INDICADORES 2023 DE GESTIÓN O ESTRATÉGICO

TIPO DE FICHA: OSFEM

MUNICIPIO DE IXTAPALUCA

PILAR DE DESARROLLO/EJE TRANSVERSAL: Eje transversal II Gobierno Moderno, Capaz y Responsable
TEMA DE DESARROLLO: Comunicación y diálogo con la ciudadanía como elemento clave de gobernabilidad
PROGRAMA PRESUPUESTARIO: 01030101 Conducción de las Políticas Generales de Gobierno
PROYECTO PRESUPUESTARIO: 0103010101 Audiencia Pública y Consulta Popular
OBJETIVO DEL PROGRAMA PRESUPUESTARIO: Incluye las acciones que favorezcan el desarrollo de un gobierno democrático que impulse la participación social y ofrezca servicio de calidad en el marco de legalidad y justicia, para elevar las condiciones de vida de la población.
DEPENDENCIA GENERAL: A00 Presidencia
DEPENDENCIA AUXILIAR: 100 Secretaría Particular

ESTRUCTURA DEL INDICADOR

NOMBRE DEL INDICADOR: Porcentaje de políticas públicas municipales realizadas
FÓRMULA DE CÁLCULO: (Políticas públicas municipales realizadas/Políticas públicas municipales programadas)*100
INTERPRETACIÓN: Determinar el porcentaje asistencia
DIMENSIÓN QUE ATIENDE: Eficiencia **FRECUENCIA DE MEDICIÓN:** Semestral
DESCRIPCIÓN DEL FACTOR DE COMPARACIÓN: Coadyuvar a la creación de políticas públicas que impulsen la participación social
AMBITO GEOGRAFICO: Municipal
COBERTURA: Municipal
LINEA BASE: 2023

Numero: NC 2

COMPORTAMIENTO DE LAS VARIABLES DURANTE EL TRIMESTRE: Octubre - Diciembre

VARIABLE	UNIDAD DE MEDIDA	OPERACION	META ANUAL	AVANCE TRIMESTRAL				AVANCE ACUMULADO			
				Programado	%	Alcanzado	%	Programado	%	Alcanzado	%
Políticas públicas municipales realizadas	Participación	Sumable	2	1	50.00	1	100.00	2	100.00	2	100.00
Políticas públicas municipales programadas	Participación	Sumable	2	1	50.00	1	100.00	2	100.00	2	100.00

COMPORTAMIENTO DEL INDICADOR
DESCRIPCIÓN DE LA META ANUAL

Determinar el porcentaje de asistencia

META ANUAL	TRIMESTRE: Octubre - Diciembre							
	AVANCE TRIMESTRAL				AVANCE ACUMULADO			
	Programado	Alcanzado	EF%	SEMAFORO	Programado	Alcanzado	EF%	SEMAFORO
100.00	100.00	100.00	100.00	verde	100.00	100.00	100.00	verde

DESCRIPCIÓN DE RESULTADOS Y JUSTIFICACIÓN EN CASO DE VARIACIÓN SUPERIOR A +/- 10 POR CIENTO RESPECTO A LO PROGRAMADO

Se cumplió con lo programado

EVALUACIÓN POR INDICADOR

Aceptable

DEPENDENCIA GENERAL:
DEPENDENCIA AUXILIAR:



Elaboró

LC.P. Luis Alberto López Hernández
Titular de la Presidencia



Director de la Dependencia

Mtro. Felipe Rafael Arvizu de la Luz
Presidente Municipal



PBRM-08B FICHA TÉCNICA DE SEGUIMIENTO DE INDICADORES 2023 DE GESTIÓN O ESTRATÉGICO

TIPO DE FICHA: OSFEM

MUNICIPIO DE IXTAPALUCA

PILAR DE DESARROLLO/EJE TRANSVERSAL:
TEMA DE DESARROLLO:
PROGRAMA PRESUPUESTARIO:
PROYECTO PRESUPUESTARIO:
OBJETIVO DEL PROGRAMA PRESUPUESTARIO:
DEPENDENCIA GENERAL:
DEPENDENCIA AUXILIAR:

Eje transversal II: Gobierno Moderno, Capaz y Responsable
Comunicación y diálogo con la ciudadanía como elemento clave de gobernabilidad.
01030101 Conducción de las Políticas Generales de Gobierno
0103010101 Relaciones Públicas
Incluye las acciones que favorezcan el desarrollo de un gobierno democrático que impulse la participación social y ofrezca servicio de calidad en el marco de legalidad y justicia, para elevar las condiciones de vida de la población.
A00 Presidencia
100 Secretaría Particular

ESTRUCTURA DEL INDICADOR

NOMBRE DEL INDICADOR: Porcentaje de actualización de las políticas públicas municipales.
FÓRMULA DE CÁLCULO: (Políticas públicas municipales actualizadas/Total de políticas públicas municipales) *100
INTERPRETACIÓN: Determinar el porcentaje asistencia a foros, pláticas o reuniones
DIMENSIÓN QUE ATIENDE: Eficiencia
DESCRIPCIÓN DEL FACTOR DE COMPARACIÓN: Información Municipal
FRECUENCIA DE MEDICIÓN: Trimestral
AMBITO GEOGRAFICO: Municipal
COBERTURA: Municipal
LINEA BASE: 2023

Numero: NA 1.1

COMPORTAMIENTO DE LAS VARIABLES DURANTE EL TRIMESTRE: Octubre - Diciembre

Table with 12 columns: VARIABLE, UNIDAD DE MEDIDA, OPERACIÓN, META ANUAL, AVANCE TRIMESTRAL (Programado, Alcancado, %), AVANCE ACUMULADO (Programado, Alcancado, %).

COMPORTAMIENTO DEL INDICADOR
DESCRIPCIÓN DE LA META ANUAL

Determinar el porcentaje asistencia a foros, pláticas o reuniones

Summary table for the indicator with columns for META ANUAL, AVANCE TRIMESTRAL, and AVANCE ACUMULADO, including Programado, Alcancado, EF%, and SEMAFORO.

DESCRIPCIÓN DE RESULTADOS Y JUSTIFICACIÓN EN CASO DE VARIACIÓN SUPERIOR A +10 POR CIENTO RESPECTO A LO PROGRAMADO

Se cumplió con lo programado

EVALUACIÓN POR INDICADOR

Aceptable

DEPENDENCIA GENERAL:
DEPENDENCIA AUXILIAR:

Official stamp and signature of L.C.P. Luis Alberto López Hernández, Titular de la Presidencia.

Official stamp and signature of Mtro. Felipe Rafael Arvizu de la Luz, Presidente Municipal.



PBRM -08B FICHA TÉCNICA DE SEGUIMIENTO DE INDICADORES 2023 DE GESTIÓN O ESTRATÉGICO

TIPO DE FICHA: OSFEM

MUNICIPIO DE IXTAPALUCA

PILAR DE DESARROLLO/EJE TRANSVERSAL:
TEMA DE DESARROLLO:
PROGRAMA PRESUPUESTARIO:
PROYECTO PRESUPUESTARIO:

Eje transversal II: Gobierno Moderno, Capaz y Responsable
Comunicación y diálogo con la ciudadanía como elemento clave de gobernabilidad
01030101 Conducción de las Políticas Generales de Gobierno
0103010101 Relaciones Públicas
Incluye las acciones que favorezcan el desarrollo de un gobierno democrático que impulse la participación social y ofrezca servicio de calidad en el marco de legalidad y justicia, para elevar las condiciones de vida de la población.
A00 Presidencia
100 Secretaría Particular

ESTRUCTURA DEL INDICADOR

NOMBRE DEL INDICADOR: Porcentaje de reuniones con organizaciones civiles o sociales realizadas.
FÓRMULA DE CÁLCULO: (Reuniones con organizaciones civiles o sociales registradas realizadas/Reuniones con organizaciones civiles o sociales registradas programadas) *100
INTERPRETACIÓN: Llevar a cabo las reuniones pertinentes para llevar registro de las diferentes organizaciones
DIMENSIÓN QUE ATIENDE: Eficiencia
DESCRIPCIÓN DEL FACTOR DE COMPARACIÓN: Información Municipal
FRECUENCIA DE MEDICIÓN: Trimestral
AMBITO GEOGRAFICO: Municipal
COBERTURA: Municipal
LINEA BASE: 2023

Numero: NA 1.2

COMPORTAMIENTO DE LAS VARIABLES DURANTE EL TRIMESTRE: Octubre - Diciembre

Table with 12 columns: VARIABLE, UNIDAD DE MEDIDA, OPERACIÓN, META ANUAL, AVANCE TRIMESTRAL (Programado, %), AVANCE ACUMULADO (Programado, %). Rows show data for 'Reuniones con organizaciones civiles o sociales registradas realizadas' and 'Reuniones con organizaciones civiles o sociales registradas programadas'.

COMPORTAMIENTO DEL INDICADOR DESCRIPCIÓN DE LA META ANUAL

Llevar a cabo las reuniones pertinentes para llevar registro de las diferentes organizaciones.

Summary table for TRIMESTRE: Octubre - Diciembre. Columns include META ANUAL, AVANCE TRIMESTRAL (Programado, Alcanzado, EF%), SEMÁFORO, and AVANCE ACUMULADO (Programado, Alcanzado, EF%, SEMÁFORO). Values are 100.00, 100.00, 100.00, 100.00, verde, 100.00, 100.00, 100.00, verde.

DESCRIPCIÓN DE RESULTADOS Y JUSTIFICACIÓN EN CASO DE VARIACIÓN SUPERIOR A + 10 POR CIENTO RESPECTO A LO PROGRAMADO

Se cumplió con lo programado


EVALUACIÓN POR INDICADOR

Aceptable

DEPENDENCIA GENERAL:
DEPENDENCIA AUXILIAR:

Official stamp of the Office of the President of the Municipality of Ixtapaluca. Includes the text 'Elaboró' and the signature of L.C.P. Luis Alberto López Hernández, Jefe de la Presidencia.

Official stamp of the Office of the President of the Municipality of Ixtapaluca. Includes the text 'Director de la Dependencia' and the signature of Mtro. Felipe Rafael Arvizu de la Luz, Presidente Municipal.



PBRM -08B FICHA TÉCNICA DE SEGUIMIENTO DE INDICADORES 2023 DE GESTIÓN O ESTRATÉGICO

TIPO DE FICHA: OSFEM

MUNICIPIO DE IXTAPALUCA

PILAR DE DESARROLLO/EJE TRANSVERSAL:
TEMA DE DESARROLLO:
PROGRAMA PRESUPUESTARIO:
PROYECTO PRESUPUESTARIO:
OBJETIVO DEL PROGRAMA PRESUPUESTARIO:
DEPENDENCIA GENERAL:
DEPENDENCIA AUXILIAR:

Eje transversal II: Gobierno Moderno, Capaz y Responsable
Comunicación y diálogo con la ciudadanía como elemento clave de gobernabilidad.
01030101 Conducción de las Políticas Generales de Gobierno
0103010101 Relaciones públicas
Incluye las acciones que favorezcan el desarrollo de un gobierno democrático que impulse la participación social y ofrezca servicio de calidad en el marco de legalidad y justicia, para elevar las condiciones de vida de la población.
A00 Presidencia
100 Secretaría Particular

ESTRUCTURA DEL INDICADOR

NOMBRE DEL INDICADOR: Porcentaje de propuestas ciudadanas incorporadas a las políticas públicas.
FÓRMULA DE CÁLCULO: (Propuestas ciudadanas incorporadas a las políticas públicas municipales / Propuestas ciudadanas recibidas a las políticas públicas municipales) *100
INTERPRETACIÓN: Brindar atención a cada una de las propuestas y posteriormente analizar su viabilidad
DIMENSIÓN QUE ATIENDE: Eficiencia
DESCRIPCIÓN DEL FACTOR DE COMPARACIÓN: Gestión
FRECUENCIA DE MEDICIÓN: Trimestral
AMBITO GEOGRAFICO: Municipal
COBERTURA: Municipal
LINEA BASE: 2023

Numero: NA 1.3

COMPORTAMIENTO DE LAS VARIABLES DURANTE EL TRIMESTRE: Octubre - Diciembre

Table with 12 columns: VARIABLE, UNIDAD DE MEDIDA, OPERACIÓN, META ANUAL, AVANCE TRIMESTRAL (Programado, %, Alcanzado, %), AVANCE ACUMULADO (Programado, %, Alcanzado, %). Rows show data for 'Propuestas ciudadanas incorporadas...' and 'Propuestas ciudadanas recibidas...'.

COMPORTAMIENTO DEL INDICADOR
DESCRIPCIÓN DE LA META ANUAL

Brindar atención a cada una de las propuestas y posteriormente analizar su viabilidad

Summary table for TRIMESTRE: Octubre - Diciembre. Columns include META ANUAL, AVANCE TRIMESTRAL (Programado, Alcanzado, EF%), SEMAFORO, AVANCE ACUMULADO (Programado, Alcanzado, EF%), SEMAFORO. Values are 100.00, 100.00, 100.00, 100.00, verde, 100.00, 100.00, 100.00, verde.

DESCRIPCIÓN DE RESULTADOS Y JUSTIFICACIÓN EN CASO DE VARIACIÓN SUPERIOR A + 10 POR CIENTO RESPECTO A LO PROGRAMADO

Se cumple con lo programado

EVALUACIÓN POR INDICADOR

Aceptable

DEPENDENCIA GENERAL:
DEPENDENCIA AUXILIAR:

A00 Presidencia
100 Secretaría Particular

Elaboró

L.C.P. Luis Alberto López Hernández
Titular de la Presidencia

Director de la Dependencia

Mtro. Felipe Rafael Arvizu de la Luz
Presidente Municipal



PBRM -08B FICHA TÉCNICA DE SEGUIMIENTO DE INDICADORES 2023 DE GESTIÓN O ESTRATÉGICO

TIPO DE FICHA: OSFEM

MUNICIPIO DE IXTAPALUCA

PILAR DE DESARROLLO/EJE TRANSVERSAL:

II Gobierno Moderno, Capaz y Responsable

TEMA DE DESARROLLO:

Gestión para Resultados y evaluación del desempeño

PROGRAMA PRESUPUESTARIO:

01050208 Consolidación de la administración pública para resultados

PROYECTO PRESUPUESTARIO:

010502060401 Simplificación y modernización de la administración pública

Comprende el conjunto de actividades y herramientas para coadyuvar a que la actuación de los servidores públicos sea eficaz, eficiente y transparente, a fin de generar resultados con apego a los principios de legalidad, objetividad, profesionalismo, honradez, lealtad, imparcialidad, eficiencia, eficacia, equidad, transparencia, economía, integridad, que permiten la toma de decisiones sobre la aplicación de los recursos públicos con el objeto de mejorar la calidad del gasto público y la rendición de cuentas

OBJETIVO DEL PROGRAMA PRESUPUESTARIO:

DEPENDENCIA GENERAL:

A00 PRESIDENCIA

DEPENDENCIA AUXILIAR:

137 Simplificación Administrativa

ESTRUCTURA DEL INDICADOR

NOMBRE DEL INDICADOR:

Porcentaje de movimientos de personal efectuados.

FÓRMULA DE CÁLCULO:

(Movimientos de altas y bajas efectuados/Movimientos de altas y bajas en proceso)*100

INTERPRETACIÓN:

Conocer la variación porcentual de altas y bajas de los servidores públicos

DIMENSIÓN QUE ATIENDE:

Eficiencia

FRECUENCIA DE MEDICIÓN:

Semestral

DESCRIPCIÓN DEL FACTOR DE COMPARACIÓN:

Municipal

AMBITO GEOGRAFICO

Municipal

COBERTURA

Municipal

LÍNEA BASE

2022, Movimientos de altas y bajas en proceso

Numero: NA 1.2

COMPORTAMIENTO DE LAS VARIABLES DURANTE EL TRIMESTRE: Octubre - Diciembre

VARIABLE	UNIDAD DE MEDIDA	OPERACIÓN	META ANUAL	AVANCE TRIMESTRAL				AVANCE ACUMULADO			
				Programado	%	Alcanzado	%	Programado	%	Alcanzado	%
Movimientos de altas y bajas efectuados	Documentos	Sumable	2300	102	4.43	102	100.00	2300	100.00	2300	100.00
Movimientos de altas y bajas en proceso	Documentos	Sumable	2300	102	4.43	102	100.00	2300	100.00	2300	100.00

COMPORTAMIENTO DEL INDICADOR

DESCRIPCIÓN DE LA META ANUAL

Actualización de los movimientos de altas y bajas de los servidores públicos

META ANUAL	TRIMESTRES: Octubre - Diciembre							
	AVANCE TRIMESTRAL				AVANCE ACUMULADO			
	Programado	Alcanzado	EP%	SEMAFORO	Programado	Alcanzado	EP%	SEMAFORO
100.00	100.00	100.00	100.00	Verde	100.00	100.00	100.00	Verde

DESCRIPCIÓN DE RESULTADOS Y JUSTIFICACIÓN EN CASO DE VARIACIÓN SUPERIOR A 10 POR CIENTO RESPECTO A LO PROGRAMADO

Se cumple con lo programado

EVALUACIÓN POR INDICADOR

Aceptable

DEPENDENCIA GENERAL:

A00 Presidencia

DEPENDENCIA AUXILIAR:


137 Simplificación Administrativa


Elaboro

C. Monica Montoya Guerrero

Director de la Dependencia

Prof. Jesús Arrieta Ayala





PBRM -08B FICHA TÉCNICA DE SEGUIMIENTO DE INDICADORES 2023 DE GESTIÓN O ESTRATÉGICO

TIPO DE FICHA: OSFEM

MUNICIPIO DE IXTAPALUCA

PILAR DE DESARROLLO/EJE TRANSVERSAL:
TEMA DE DESARROLLO:
PROGRAMA PRESUPUESTARIO:
PROYECTO PRESUPUESTARIO:

II Gobierno Moderno, Capaz y Responsable
Gestión para Resultados y evaluación del desempeño
01050206 Consolidación de la administración pública para resultados
010502060401 Simplificación y modernización de la administración pública
Comprende el conjunto de actividades y herramientas para coadyuvar a que la actuación de los servidores públicos sea eficaz, eficiente y transparente, a fin de generar resultados con apego a los principios de legalidad, objetividad, profesionalismo, honradez, lealtad, imparcialidad, eficiencia, eficacia, equidad, transparencia, economía, integridad, que permiten la toma de decisiones sobre la aplicación de los recursos públicos con el objeto de mejorar la calidad del gasto público y la rendición de cuentas
A00 PRESIDENCIA
137 Simplificación Administrativa

OBJETIVO DEL PROGRAMA PRESUPUESTARIO:
DEPENDENCIA GENERAL:
DEPENDENCIA AUXILIAR:

ESTRUCTURA DEL INDICADOR

NOMBRE DEL INDICADOR: Porcentaje de supervisiones realizadas para verificar la puntualidad y asistencia de los servidores públicos.
FÓRMULA DE CÁLCULO: (Supervisiones realizadas para verificar la puntualidad y asistencia de los servidores públicos/Supervisiones programadas para verificar la puntualidad y asistencia de los servidores públicos)*100
INTERPRETACIÓN: Conocer el valor porcentual de las incidencias en la puntualidad y asistencia de los servidores públicos.
DIMENSIÓN QUE ATIENDE: Eficiencia
DESCRIPCIÓN DEL FACTOR DE COMPARACIÓN: Supervisiones realizadas en el ejercicio 2022.
FRECUENCIA DE MEDICIÓN: Trimestral
AMBITO GEOGRAFICO: Municipal
COBERTURA: Municipal
LINEA BASE: Supervisiones programadas para verificar la puntualidad y asistencia de los servidores públicos 2023

Numero: NA 1.1

COMPORTAMIENTO DE LAS VARIABLES DURANTE EL TRIMESTRE: Octubre - Diciembre

Table with 12 columns: VARIABLE, UNIDAD DE MEDIDA, OPERACIÓN, META ANUAL, AVANCE TRIMESTRAL (Programado, %), AVANCE ACUMULADO (Programado, %). Rows show data for 'Supervisiones realizadas...' and 'Supervisiones programadas...'.

COMPORTAMIENTO DEL INDICADOR
DESCRIPCIÓN DE LA META ANUAL

Detección y determinación de incidencias a los registros de puntualidad y asistencia.

Summary table for the indicator showing META ANUAL, AVANCE TRIMESTRAL, and AVANCE ACUMULADO with Programado, Alcancado, EP%, and SEMAFORO columns.

DESCRIPCIÓN DE RESULTADOS Y JUSTIFICACIÓN EN CASO DE VARIACIÓN SUPERIOR A + 10 POR CIENTO RESPECTO A LO PROGRAMADO

Se cumple con lo programado


EVALUACIÓN POR INDICADOR

Aceptable

DEPENDENCIA GENERAL: A00 Presidencia
DEPENDENCIA AUXILIAR: 137 Simplificación Administrativa

Elabora:

C. Monica Montoya Guerrero



Dirección de la Dependencia

Prof. Jesús Arrieta Ayala



PBRM -08B FICHA TÉCNICA DE SEGUIMIENTO DE INDICADORES 2023 DE GESTIÓN O ESTRATÉGICO

TIPO DE FICHA: OSFEM

MUNICIPIO DE IXTAPALUCA

PILAR DE DESARROLLO/EJE TRANSVERSAL:
TEMA DE DESARROLLO:
PROGRAMA PRESUPUESTARIO:
PROYECTO PRESUPUESTARIO:

II Gobierno Moderno, Capaz y Responsable
Gestión para Resultados y evaluación del desempeño
01050206 Consolidación de la administración pública para resultados
010502060401 Simplificación y modernización de la administración pública
Comprende el conjunto de actividades y herramientas para coadyuvar a que la actuación de los servidores públicos sea eficaz, eficiente y transparente, a fin de generar resultados con apego a los principios de legalidad, objetividad, profesionalismo, honradez, lealtad, imparcialidad, eficiencia, eficacia, equidad, transparencia, economía, integridad, que permiten la toma de decisiones sobre la aplicación de los recursos públicos con el objeto de mejorar la calidad del gasto público y la rendición de cuentas

OBJETIVO DEL PROGRAMA PRESUPUESTARIO:
DEPENDENCIA GENERAL:
DEPENDENCIA AUXILIAR:

A00 PRESIDENCIA
137 Simplificación Administrativa

ESTRUCTURA DEL INDICADOR

NOMBRE DEL INDICADOR: Tasa de variación de servidores públicos municipales en funciones
FORMULA DE CÁLCULO: ((Servidores públicos en funciones en el semestre actual/Servidores públicos en funciones en el semestre anterior)-1)*100
INTERPRETACIÓN: Conocer el valor porcentual de las incidencias en la puntualidad y asistencia de los servidores públicos
DIMENSIÓN QUE ATIENDE: Eficiencia
DESCRIPCIÓN DEL FACTOR DE COMPARACIÓN: Supervisiones realizadas en el ejercicio 2022.
AMBITO GEOGRAFICO: Municipal
COBERTURA: Municipal
LINEA BASE: Supervisiones programadas para verificar la puntualidad y asistencia de los servidores públicos 2023

Numero: NC 1

COMPORTAMIENTO DE LAS VARIABLES DURANTE EL TRIMESTRE: Octubre - Diciembre

Table with columns: VARIABLE, UNIDAD DE MEDIDA, OPERACIÓN, META ANUAL, AVANCE TRIMESTRAL (Programado, %, Alcanzado, %), AVANCE ACUMULADO (Programado, %, Alcanzado, %). Rows for 'Servidores Públicos en funciones en el semestre actual' and 'Servidores Públicos en funciones en el semestre anterior'.

COMPORTAMIENTO DEL INDICADOR
DESCRIPCIÓN DE LA META ANUAL

Mantener el número de servidores públicos

Summary table for the indicator showing annual and trimestral performance metrics: META ANUAL, AVANCE TRIMESTRAL, AVANCE ACUMULADO, SEMAFORO.

DESCRIPCIÓN DE RESULTADOS Y JUSTIFICACIÓN EN CASO DE VARIACIÓN SUPERIOR A +/- 10 POR CIENTO RESPECTO A LO PROGRAMADO

Se cumple con lo programado

EVALUACIÓN POR INDICADOR

Aceptable

DEPENDENCIA GENERAL: A00 Presidencia
DEPENDENCIA AUXILIAR: 137 Simplificación Administrativa

Handwritten signature and name: C. Mónica Molloya Guerrero

Official stamp: COORDINACIÓN MUNICIPAL DE MEJORA REGULATORIA
Director de Dependencia
Prof. Jesús Arias Ayala



PBRM -08B FICHA TÉCNICA DE SEGUIMIENTO DE INDICADORES 2023 DE GESTIÓN O ESTRATÉGICO

TIPO DE FICHA: OSFEM

MUNICIPIO DE IXTAPALUCA

PILAR DE DESARROLLO/EJE TRANSVERSAL:
TEMA DE DESARROLLO:
PROGRAMA PRESUPUESTARIO:
PROYECTO PRESUPUESTARIO:

Eje transversal II Gobierno Moderno, Capaz y Responsable
Gestión para Resultados y evaluación del desempeño
01050206 Consolidación de la administración pública de resultados
010502060301 Control del patrimonio y normatividad

OBJETIVO DEL PROGRAMA PRESUPUESTARIO:
DEPENDENCIA GENERAL:
DEPENDENCIA AUXILIAR:

Comprende el conjunto de actividades y herramientas para coadyuvar a que la actuación de los servidores públicos sea eficaz, eficiente, y transparente, a fin de generar resultados con apego a los principios de legalidad, objetividad, profesionalismo, honradez, lealtad, imparcialidad, eficiencia, eficacia, equidad, transparencia, economía, integridad que permiten la toma de decisiones sobre la aplicación de los recursos públicos con el objeto de mejorar la calidad del gasto público y la rendición de cuentas.
D00 Secretaría del Ayuntamiento
112 Participación Ciudadana

ESTRUCTURA DEL INDICADOR

NOMBRE DEL INDICADOR:
FÓRMULA DE CÁLCULO:
INTERPRETACIÓN:
DIMENSIÓN QUE ATIENDE:
DESCRIPCIÓN DEL FACTOR DE COMPARACIÓN:
AMBITO GEOGRAFICO
COBERTURA
LINEA BASE

Tasa de variación en el registro de bienes patrimoniales
((Registros de bienes patrimoniales del semestre actual/Registros de bienes patrimoniales del semestre anterior)-1)*100
Es una herramienta de seguimiento, mediante la cual nos damos cuenta del grado de cumplimiento en la obligación.
Eficacia FRECUENCIA DE MEDICIÓN: Semestral
Control y seguimiento para un diagnostico acertado.
Ixtapaluca
Municipal
2023

Numero: NC 3

COMPORTAMIENTO DE LAS VARIABLES DURANTE EL TRIMESTRE: Octubre - Diciembre

Table with 12 columns: VARIABLE, UNIDAD DE MEDIDA, OPERACIÓN, META ANUAL, AVANCE TRIMESTRAL (Programado, %, Alcanzado, %), AVANCE ACUMULADO (Programado, %, Alcanzado, %). Rows include 'Registros de bienes patrimoniales del semestre actual' and 'Registros de bienes patrimoniales del semestre anterior'.

COMPORTAMIENTO DEL INDICADOR

DESCRIPCIÓN DE LA META ANUAL

Su proposito es registrar y controlar correctamente los inventarios de los bienes muebles e inmuebles en forma automatica y en tiempo real.

Summary table for the trimester (October-December) showing META ANUAL, AVANCE TRIMESTRAL, and AVANCE ACUMULADO with columns for Programado, Alcanzado, EF%, and SEMAFORO.

DESCRIPCIÓN DE RESULTADOS Y JUSTIFICACIÓN EN CASO DE VARIACIÓN SUPERIOR A + 10 POR CIENTO RESPECTO A LO PROGRAMADO

Se cumple con lo programado al 100%.

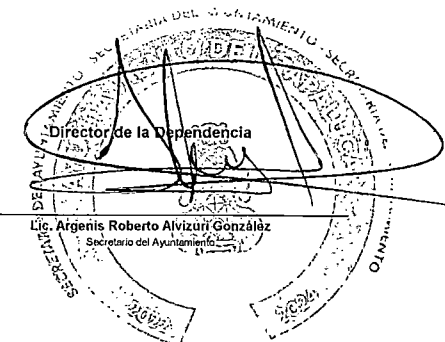
EVALUACIÓN POR INDICADOR

Aceptable

DEPENDENCIA GENERAL: D00 Secretaría del Ayuntamiento
DEPENDENCIA AUXILIAR: 112 Participación Ciudadana

Elaboró

Lic. Pedro Nieto Contreras
Encargado de Programación





PBRM -08B FICHA TÉCNICA DE SEGUIMIENTO DE INDICADORES 2023 DE GESTIÓN O ESTRATÉGICO

TIPO DE FICHA: OSFEM

MUNICIPIO DE IXTAPALUCA

PILAR DE DESARROLLO/EJE TRANSVERSAL:
TEMA DE DESARROLLO:
PROGRAMA PRESUPUESTARIO:
PROYECTO PRESUPUESTARIO:

Eje transversal II Gobierno Moderno, Capaz y Responsable
Gestión para Resultados y evaluación del desempeño
01050206 Consolidación de la administración pública de resultados
010502060301 Control del patrimonio y normatividad

OBJETIVO DEL PROGRAMA PRESUPUESTARIO:
DEPENDENCIA GENERAL:
DEPENDENCIA AUXILIAR:

Comprende el conjunto de actividades y herramientas para coadyuvar a que la actuación de los servidores públicos sea eficaz, eficiente y transparente, a fin de generar resultados con apego a los principios de legalidad, objetividad, profesionalismo, honradez, lealtad, imparcialidad, eficiencia, eficacia, equidad, transparencia, economía, integridad que permiten la toma de decisiones sobre la aplicación de los recursos públicos con el objeto de mejorar la calidad del gasto público y la rendición de cuentas.
D00 Secretaría del Ayuntamiento
112 Participación Ciudadana

ESTRUCTURA DEL INDICADOR

NOMBRE DEL INDICADOR:
FÓRMULA DE CÁLCULO:
INTERPRETACIÓN:
DIMENSIÓN QUE ATIENDE:
DESCRIPCIÓN DEL FACTOR DE COMPARACIÓN:
AMBITO GEOGRAFICO
COBERTURA
LINEA BASE

Porcentaje de verificación al inventario patrimonial municipal.
(Verificaciones físicas al inventario patrimonial municipal realizadas/Verificaciones físicas al inventario patrimonial municipal programadas)*100
Es la cantidad expresada en porcentaje del registro y su verificación física y su reporte.
Eficacia FRECUENCIA DE MEDICIÓN: Trimestral
Es el trámite trimestral que compara la existencia y la actualización con todo lo anterior para mantener actualizado el inventario.
Ixtapaluca:
Municipal
2023

Numero: NA 3.2

COMPORTAMIENTO DE LAS VARIABLES DURANTE EL TRIMESTRE: Octubre - Diciembre

Table with 12 columns: VARIABLE, UNIDAD DE MEDIDA, OPERACIÓN, META ANUAL, AVANCE TRIMESTRAL (Programado, %, Alcanzado, %), AVANCE ACUMULADO (Programado, %, Alcanzado, %). Rows show verification of municipal inventory.

COMPORTAMIENTO DEL INDICADOR
DESCRIPCIÓN DE LA META ANUAL

Contribuir a la base de datos de los bienes para el control, resguardo, modificación y coincidencia del inventario constatandolo físicamente.

Summary table for the indicator showing annual and trimestral progress. Columns include META ANUAL, AVANCE TRIMESTRAL (Programado, Alcanzado, EF%, SEMAFORO), and AVANCE ACUMULADO (Programado, Alcanzado, EF%, SEMAFORO).

DESCRIPCIÓN DE RESULTADOS Y JUSTIFICACIÓN EN CASO DE VARIACIÓN SUPERIOR A + 10 POR CIENTO RESPECTO A LO PROGRAMADO

Se realiza una verificación física para cumplir con la meta anual de acuerdo a la Ley de Bienes del Estado de México y sus Municipios

EVALUACIÓN POR INDICADOR

Aceptable

DEPENDENCIA GENERAL: D00 Secretaría del Ayuntamiento
DEPENDENCIA AUXILIAR: 112 Participación Ciudadana

Elaboró
Lic. Emilio Nieto Contreras
Enlace de Programación

Director de la Dependencia
Lic. Argénis Roberto Alvizuri González
Secretaría del Ayuntamiento



PBRM -08B FICHA TÉCNICA DE SEGUIMIENTO DE INDICADORES 2023 DE GESTIÓN O ESTRATÉGICO

TIPO DE FICHA: OSFEM

MUNICIPIO DE IXTAPALUCA

PILAR DE DESARROLLO/EJE TRANSVERSAL: Eje transversal II Gobierno Moderno, Capaz y Responsable
TEMA DE DESARROLLO: Estructura del gobierno municipal
PROGRAMA PRESUPUESTARIO: 01030902 Reglamentación municipal
PROYECTO PRESUPUESTARIO: 010309020101 Revisión y emisión de la reglamentación municipal
OBJETIVO DEL PROGRAMA PRESUPUESTARIO: Se orienta al cumplimiento de las atribuciones contenidas en el Título VI de la Ley Orgánica Municipal del Estado de México, vigente
DEPENDENCIA GENERAL: D00 Secretaría del Ayuntamiento
DEPENDENCIA AUXILIAR: 112 Participación Ciudadana

ESTRUCTURA DEL INDICADOR

NOMBRE DEL INDICADOR: Porcentaje de disposiciones de observancia general publicadas.
FÓRMULA DE CÁLCULO: (Reglamentos y disposiciones de observancia general publicadas/Disposiciones de observancia general a publicar) *100
INTERPRETACIÓN: Tiene como propósito regular al ayuntamiento en su objeto y con el fin de impulsar el óptimo funcionamiento de las áreas administrativas.
DIMENSIÓN QUE ATIENDE: Eficacia
DESCRIPCIÓN DEL FACTOR DE COMPARACIÓN: Información municipal
AMBITO GEOGRAFICO: Ixtapaluca
COBERTURA: Municipal
LÍNEA BASE: 2023

Numero: NC 1

COMPORTAMIENTO DE LAS VARIABLES DURANTE EL TRIMESTRE: Octubre - Diciembre

VARIABLE	UNIDAD DE MEDIDA	OPERACIÓN	META ANUAL	AVANCE TRIMESTRAL				AVANCE ACUMULADO			
				Programado	%	Alcanzado	%	Programado	%	Alcanzado	%
Reglamentos y disposiciones de observancia general publicadas	Publicación	Sumable	12	6	50.00%	6	100.00%	12	100.00%	12	100.00%
Disposiciones de observancia general a publicar	Publicación	Sumable	12	6	50.00%	6	100.00%	12	100.00%	12	100.00%

COMPORTAMIENTO DEL INDICADOR

DESCRIPCIÓN DE LA META ANUAL

Su función está encaminada a la creación y desarrollo de programas proyectos actividades que mejoren la calidad del funcionamiento de las unidades administrativas.

META ANUAL	TRIMESTRE: Octubre - Diciembre									
	AVANCE TRIMESTRAL					AVANCE ACUMULADO				
	Programado	Alcanzado	EF%	SEMAFORO	Programado	Alcanzado	EF%	SEMAFORO		
100.00	100.00	100.00	100.00	verde	100.00	100.00	100.00	verde		

DESCRIPCIÓN DE RESULTADOS Y JUSTIFICACIÓN EN CASO DE VARIACIÓN SUPERIOR A + 10 POR CIENTO RESPECTO A LO PROGRAMADO

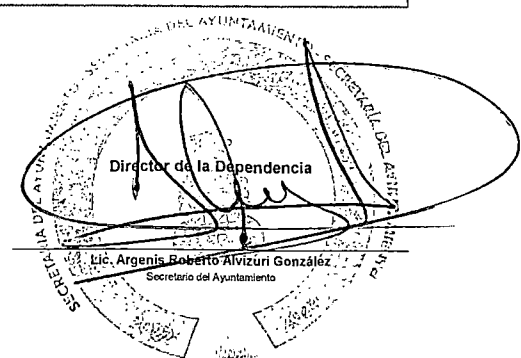
Se cumple con lo programado al 100%.

EVALUACIÓN POR INDICADOR

Aceptable

DEPENDENCIA GENERAL: D00 Secretaría del Ayuntamiento
DEPENDENCIA AUXILIAR: 112 Participación Ciudadana

Elaboró
 Lic. Arturo Nieto Contreras
 Encargo de Programación





PBRM -08B FICHA TÉCNICA DE SEGUIMIENTO DE INDICADORES 2023 DE GESTIÓN O ESTRATÉGICO

TIPO DE FICHA: OSFEM

MUNICIPIO DE IXTAPALUCA

PILAR DE DESARROLLO/EJE TRANSVERSAL: Eje transversal II Gobierno Moderno, Capaz y Responsable
TEMA DE DESARROLLO: Estructura del gobierno municipal
PROGRAMA PRESUPUESTARIO: 01030902 Reglamentación municipal
PROYECTO PRESUPUESTARIO: 010309020101 Revisión y emisión de la reglamentación municipal
OBJETIVO DEL PROGRAMA PRESUPUESTARIO: Se orienta al cumplimiento de las atribuciones contenidas en el Título VI de la Ley Orgánica Municipal del Estado de México, vigente
DEPENDENCIA GENERAL: D00 Secretaría del Ayuntamiento
DEPENDENCIA AUXILIAR: 112 Participación Ciudadana

ESTRUCTURA DEL INDICADOR

NOMBRE DEL INDICADOR: Porcentaje de Propuestas de modificación a leyes, decretos y reglamentos municipales revisados.
FÓRMULA DE CÁLCULO: (Propuestas viables de modificación a leyes decretos y reglamentos municipales revisadas/Propuestas viables de modificación a leyes, decretos y reglamentos municipales presentadas) *100
INTERPRETACIÓN: Como parte del proceso de organización se debe ordenar el funcionamiento de los organismos que componen la administración pública con la finalidad de realizar ajustes y mejoras en los aspectos mas actuales.
DIMENSIÓN QUE ATIENDE: Eficacia **FRECUENCIA DE MEDICIÓN:** Semestral
DESCRIPCIÓN DEL FACTOR DE COMPARACIÓN: Se fortalece el marco organizativo de la administración pública sometiendo instrumentos legales a la consideración del ayuntamiento para ser modificados y funcionen en el presente.
AMBITO GEOGRAFICO: Ixtapaluca
COBERTURA: Municipal
LINEA BASE: 2023

Numero: NA 1.1

COMPORTAMIENTO DE LAS VARIABLES DURANTE EL TRIMESTRE: Octubre - Diciembre

VARIABLE	UNIDAD DE MEDIDA	OPERACIÓN	META ANUAL	AVANCE TRIMESTRAL				AVANCE ACUMULADO			
				Programado	%	Alcanzado	%	Programado	%	Alcanzado	%
Propuestas viables de modificación a leyes decretos y reglamentos municipales revisadas	Modificación	Sumable	20	10	50.00%	10	100.00%	20	100.00%	20	100.00%
Propuestas viables de modificación a leyes, decretos y reglamentos municipales presentadas	Modificación	Sumable	20	10	50.00%	10	100.00%	20	100.00%	20	100.00%

COMPORTAMIENTO DEL INDICADOR
DESCRIPCIÓN DE LA META ANUAL

La estructura orgánica del ayuntamiento nos da ese carácter flexible y rotativo para que las responsabilidades administrativas y directivas son de oportunidad de ver al futuro.

META ANUAL	TRIMESTRE: Octubre - Diciembre							
	AVANCE TRIMESTRAL				AVANCE ACUMULADO			
	Programado	Alcanzado	EP%	SEMAFORO	Programado	Alcanzado	EP%	SEMAFORO
100.00	100.00	100.00	100.00	verde	100.00	100.00	100.00	verde

DESCRIPCIÓN DE RESULTADOS Y JUSTIFICACIÓN EN CASO DE VARIACIÓN SUPERIOR A + 10 POR CIENTO RESPECTO A LO PROGRAMADO

Se cumplió con lo programado al 100%.

EVALUACIÓN POR INDICADOR

Aceptable

DEPENDENCIA GENERAL: D00 Secretaría del Ayuntamiento
DEPENDENCIA AUXILIAR: 112 Participación Ciudadana

Elaboró

Lic. Pedro Nieto Contreras
 Enlace de Programación

Director de la Dependencia

Lic. Argemis Roberto Alvizuri González
 Secretario del Ayuntamiento



PBRM -08B FICHA TÉCNICA DE SEGUIMIENTO DE INDICADORES 2023 DE GESTIÓN O ESTRATÉGICO

TIPO DE FICHA: OSFEM

MUNICIPIO DE IXTAPALUCA

PILAR DE DESARROLLO/EJE TRANSVERSAL: Eje transversal II Gobierno Moderno, Capaz y Responsable
TEMA DE DESARROLLO: Estructura del gobierno municipal
PROGRAMA PRESUPUESTARIO: 01030902 Reglamentacion municipal
PROYECTO PRESUPUESTARIO: 010309020101 Revision y emision de la reglamentacion municipal
OBJETIVO DEL PROGRAMA PRESUPUESTARIO: Se orienta al cumplimiento de las atribuciones contenidas en el Titulo VI de la Ley Organica Municipal del Estado de Mexico, vigente
DEPENDENCIA GENERAL: D00 Secretaria del Ayuntamiento
DEPENDENCIA AUXILIAR: 112 Participacion Ciudadana

ESTRUCTURA DEL INDICADOR

NOMBRE DEL INDICADOR: Porcentaje de cumplimiento en las Sesiones de Cabildo.
FORMULA DE CALCULO: (Numero de sesiones de cabildo realizadas/Numero de sesiones de cabildo programadas) * 100
INTERPRETACION: Los municipios estan investidos de personalidad juridica y seran gobernados por un ayuntamiento que realizara una reunion a la semana.
DIMENSION QUE ATIENDE: Eficacia
DESCRIPCION DEL FACTOR DE COMPARACION: La convivencia armonica de las habitantes de Ixtapaluca depende en gran medida de las disposiciones reglamentarias del cabildo.
AMBITO GEOGRAFICO: Ixtapaluca
COBERTURA: Municipal
LINEA BASE: 2023

Numero: NA 1.2

COMPORTAMIENTO DE LAS VARIABLES DURANTE EL TRIMESTRE: Octubre - Diciembre

Table with 12 columns: VARIABLE, UNIDAD DE MEDIDA, OPERACION, META ANUAL, AVANCE TRIMESTRAL (Programado, %), AVANCE ACUMULADO (Programado, %). Rows include 'Numero de Sesiones de Cabildo realizadas' and 'Numero de Sesiones de Cabildo programadas'.

COMPORTAMIENTO DEL INDICADOR
DESCRIPCION DE LA META ANUAL

El cabildo es donde se toman decisiones trascendentales de la vida institucional del municipio, se reglamentan las acciones del ayuntamiento y de la participacion del pueblo.

Table with 10 columns: META ANUAL, AVANCE TRIMESTRAL (Programado, Alcanzado, EF%), SEMAFORO, AVANCE ACUMULADO (Programado, Alcanzado, EF%), SEMAFORO. Values include 100.00 and verde.

DESCRIPCION DE RESULTADOS Y JUSTIFICACION EN CASO DE VARIACION SUPERIOR A + 10 POR CIENTO RESPECTO A LO PROGRAMADO

Se cumple con lo programado al 100%.

EVALUACION POR INDICADOR

Aceptable

DEPENDENCIA GENERAL: D00 Secretaria del Ayuntamiento
DEPENDENCIA AUXILIAR: 112 Participacion Ciudadana

Elaboró
Lic. Pedro Nieto Contreras
Enlace de Programación

Director de la Dependencia
Lic. Argemis Roberto Alvizuri González
Secretario del Ayuntamiento



MUNICIPIO DE IXTAPALUCA

PILAR DE DESARROLLO/EJE TRANSVERSAL:

Pilar 3: Territorial

TEMA DE DESARROLLO:

PT-03-02 Energía asequible y no contaminante

PROGRAMA PRESUPUESTARIO:

02020401 Alumbrado público

PROYECTO PRESUPUESTARIO:

020204010201 Alumbrado público

OBJETIVO DEL PROGRAMA PRESUPUESTARIO:

Contiene el conjunto de acciones encaminadas a otorgar la población del municipio el servicio de Iluminación de las vías, parques y espacios de libre circulación con el propósito de proporcionar una visibilidad adecuada para el desarrollo de las actividades.

DEPENDENCIA GENERAL:

H00 Servicios Públicos

DEPENDENCIA AUXILIAR:

127 Alumbrado Público

ESTRUCTURA DEL INDICADOR

NOMBRE DEL INDICADOR:

Tasa de variación del nivel de KW consumidos para el alumbrado público.

FÓRMULA DE CÁLCULO:

$((\text{Nivel de KW consumidos para alumbrado público en el año actual} / \text{Nivel de KW consumidos para alumbrado público en el año anterior}) - 1) * 100$

INTERPRETACIÓN:

Mide el total de KW. De un año a otro

DIMENSIÓN QUE ATIENDE:

Eficiencia

FRECUENCIA DE MEDICIÓN: Anual

DESCRIPCIÓN DEL FACTOR DE COMPARACIÓN:

Información Municipal

AMBITO GEOGRAFICO

Municipal

COBERTURA

Se beneficia a 542,211 habitantes aproximadamente.

LINEA BASE

2023

Numero: NF 1

COMPORTAMIENTO DE LAS VARIABLES DURANTE EL TRIMESTRE: Octubre - Diciembre

VARIABLE	UNIDAD DE MEDIDA	OPERACIÓN	META ANUAL	AVANCE TRIMESTRAL				AVANCE ACUMULADO			
				Programado	%	Alcanzado	%	Programado	%	Alcanzado	%
Nivel de KW consumidos para alumbrado público en el año actual.	KW	Sumable	3657.272	3657.272	100.00	3701.666	101.21	3657.272	100.00	3701.666	101.21
Nivel de KW consumidos para alumbrado público en el año anterior.	KW	Sumable	3657.272	3657.272	100.00	3657.272	100.00	3657.272	100.00	3657.272	100.00

COMPORTAMIENTO DEL INDICADOR

DESCRIPCIÓN DE LA META ANUAL.

Avances trimestrales atendidos.

META ANUAL	TRIMESTRE: Octubre - Diciembre							
	AVANCE TRIMESTRAL				AVANCE ACUMULADO			
	Programado	Alcanzado	EF%	SEMAFORO	Programado	Alcanzado	EF%	SEMAFORO
0.00	0.00	1.21	0.00	verde	0.00	1.21	0.00	verde

DESCRIPCIÓN DE RESULTADOS Y JUSTIFICACIÓN EN CASO DE VARIACIÓN SUPERIOR A + 10 POR CIENTO RESPECTO A LO PROGRAMADO

Hubo un incremento en el consumo de KW, debido al crecimiento de la población, por tal motivo el indicador se dara como cumplido al presentarse en 0, en mi meta anual.

EVALUACIÓN POR INDICADOR

Aceptable

DEPENDENCIA GENERAL:


H00 Servicios Públicos

DEPENDENCIA AUXILIAR:

127 Alumbrado Público

Elaboró

Andrea Charbel Silva Mera
Secretaría





MUNICIPIO DE IXTAPALUCA

PILAR DE DESARROLLO/EJE TRANSVERSAL:

Pilar 3: Territorial

TEMA DE DESARROLLO:

PT-03-02 Energía asequible y no contaminante

PROGRAMA PRESUPUESTARIO:

02020401 Alumbrado público

PROYECTO PRESUPUESTARIO:

020204010201 Alumbrado público

OBJETIVO DEL PROGRAMA PRESUPUESTARIO:

Contiene el conjunto de acciones encaminadas a otorgar la población del municipio el servicio de iluminación de las vías, parques y espacios de libre circulación con el propósito de proporcionar una visibilidad adecuada para el desarrollo de las actividades.

DEPENDENCIA GENERAL:

H00 Servicios Públicos

DEPENDENCIA AUXILIAR:

127 Alumbrado Público

ESTRUCTURA DEL INDICADOR

NOMBRE DEL INDICADOR:

Tasa de variación en la instalación de luminarias del servicio de alumbrado público.

FÓRMULA DE CÁLCULO:

((Luminarias instaladas en el alumbrado público en el año actual/ Luminarias instaladas en el alumbrado público en el año anterior)-1) *100

INTERPRETACIÓN:

Emita el total de luminarias existentes en el municipio

DIMENSIÓN QUE ATIENDE:

Eficiencia FRECUENCIA DE MEDICIÓN: Anual

DESCRIPCIÓN DEL FACTOR DE COMPARACIÓN:

Información Municipal

AMBITO GEOGRAFICO

Municipal

COBERTURA

Se beneficia a 542,211 habitantes aproximadamente.

LINEA BASE

2023

Numero: NP 1

COMPORTAMIENTO DE LAS VARIABLES DURANTE EL TRIMESTRE: Octubre - Diciembre

VARIABLE	UNIDAD DE MEDIDA	OPERACIÓN	META ANUAL	AVANCE TRIMESTRAL				AVANCE ACUMULADO			
				Programado	%	Alcanzado	%	Programado	%	Alcanzado	%
Luminarias instaladas en el alumbrado público en el año actual	Luminaria	Sumable	31,654	31,654	100.00	34,233	108.15	31,654	100.00	34,233	108.15
Luminarias instaladas en el alumbrado público en el año anterior	Luminaria	Sumable	31,654	31,654	100.00	31,654	100.00	31,654	100.00	31,654	100.00

COMPORTAMIENTO DEL INDICADOR

DESCRIPCIÓN DE LA META ANUAL

Avances trimestrales atendidos.

META ANUAL	TRIMESTRE: Octubre - Diciembre							
	AVANCE TRIMESTRAL				AVANCE ACUMULADO			
	Programado	Alcanzado	EF%	SEMAFORO	Programado	Alcanzado	EF%	SEMAFORO
0.00	0.00	8.15	0.00	verde	0.00	8.15	0.00	verde

DESCRIPCIÓN DE RESULTADOS Y JUSTIFICACIÓN EN CASO DE VARIACIÓN SUPERIOR A + 10 POR CIENTO RESPECTO A LO PROGRAMADO

Hubo un incremento de luminarias, debido al crecimiento de la población, por tal motivo el indicador se dara como cumplido al presentarse en 0, en mi meta anual.

EVALUACIÓN POR INDICADOR

Aceptable

DEPENDENCIA GENERAL:

H00 Servicios Públicos

DEPENDENCIA AUXILIAR:

127 Alumbrado Público

Elaboró

Andrea Charbel Silva Mera
Secretaría





MUNICIPIO DE IXTAPALUCA

PILAR DE DESARROLLO/EJE TRANSVERSAL:

Pilar 3: Territorial

TEMA DE DESARROLLO:

PT-03-02 Energía asequible y no contaminante

PROGRAMA PRESUPUESTARIO:

02020401 Alumbrado público

PROYECTO PRESUPUESTARIO:

020204010201 Alumbrado público

OBJETIVO DEL PROGRAMA PRESUPUESTARIO:

Contiene el conjunto de acciones encaminadas a otorgar la población del municipio el servicio de iluminación de las vías, parques y espacios de libre circulación con el propósito de proporcionar una visibilidad adecuada para el desarrollo de las actividades.

DEPENDENCIA GENERAL:

H00 Servicios Públicos

DEPENDENCIA AUXILIAR:

127 Alumbrado Público

ESTRUCTURA DEL INDICADOR

NOMBRE DEL INDICADOR:

Porcentaje en la instalación del sistema de luminarias ahorradoras de energía eléctrica en el alumbrado público

FÓRMULA DE CÁLCULO:

(Instalación realizada de luminarias ahorradoras de energía eléctrica para el alumbrado público / Total de luminarias ahorradoras de energía eléctrica para el alumbrado público programadas a instalar) *100

INTERPRETACIÓN:

Cumplimiento de instalaciones programadas de luminarias ahorradoras

DIMENSIÓN QUE ATIENDE:

Eficiencia

FRECUENCIA DE MEDICIÓN:

Semestral

DESCRIPCIÓN DEL FACTOR DE COMPARACIÓN:

Información Municipal

AMBITO GEOGRAFICO

Municipal

COBERTURA

Se beneficia a 542,211 habitantes aproximadamente

LINEA BASE

2023

Numero: NC 2

COMPORTAMIENTO DE LAS VARIABLES DURANTE EL TRIMESTRE: Octubre - Diciembre

VARIABLE	UNIDAD DE MEDIDA	OPERACIÓN	META ANUAL	AVANCE TRIMESTRAL				AVANCE ACUMULADO			
				Programado	%	Alcanzado	%	Programado	%	Alcanzado	%
Instalación realizada de luminarias ahorradoras de energía eléctrica para el alumbrado público	Luminarias ahorradoras	Sumable	2593	1871	72.16	1275	68.15	2593	100.00	1997	77.02
Total de luminarias ahorradoras de energía eléctrica para el alumbrado público programadas a instalar	Luminarias ahorradoras	Sumable	2593	1871	72.16	1871	100.00	2593	100.00	2593	100.00

COMPORTAMIENTO DEL INDICADOR

DESCRIPCIÓN DE LA META ANUAL

Menor consumo de energía.

META ANUAL	TRIMESTRE: Octubre - Diciembre							
	AVANCE TRIMESTRAL				AVANCE ACUMULADO			
	Programado	Alcanzado	EF%	SEMAFORO	Programado	Alcanzado	EF%	SEMAFORO
100.00	100.00	68.15	68.15	amarillo	100.00	77.02	77.02	amarillo

DESCRIPCIÓN DE RESULTADOS Y JUSTIFICACIÓN EN CASO DE VARIACIÓN SUPERIOR A + 10 POR CIENTO RESPECTO A LO PROGRAMADO

En este cuarto trimestre, se realizó una reconducción debido a la política de austeridad ejecutada y a las gestiones del presidente municipal, ya que en consecuencia se logró ahorrar dinero, y dadas las necesidades de la ciudadanía e importancia del Alumbrado Público, se encaminó al Pilar 3, adquiriendo más luminarias para seguir modernizando el Alumbrado con tecnología LED. Cabe mencionar que dichas luminarias se recibieron en el mes de Diciembre, es por eso que no se alcanzaron a usar en su totalidad. Dejando las restantes en la programación del año 2024.

EVALUACIÓN POR INDICADOR

Con Riesgo

DEPENDENCIA GENERAL:


H00 Servicios Públicos

DEPENDENCIA AUXILIAR:

127 Alumbrado Público

Elaboró

Andrea Charbel Silva Mera
Secretaria





MUNICIPIO DE IXTAPALUCA

PILAR DE DESARROLLO/EJE TRANSVERSAL:

Pilar 3: Territorial

TEMA DE DESARROLLO:

PT-03-02 Energía asequible y no contaminante

PROGRAMA PRESUPUESTARIO:

02020401 Alumbrado público

PROYECTO PRESUPUESTARIO:

020204010201 Alumbrado público

OBJETIVO DEL PROGRAMA PRESUPUESTARIO:

Contiene el conjunto de acciones encaminadas a otorgar la población del municipio el servicio de iluminación de las vías, parques y espacios de libre circulación con el propósito de proporcionar una visibilidad adecuada para el desarrollo de las actividades.

DEPENDENCIA GENERAL:

H00 Servicios Públicos

DEPENDENCIA AUXILIAR:

127 Alumbrado Público

ESTRUCTURA DEL INDICADOR

NOMBRE DEL INDICADOR:

Porcentaje de fallas del sistema de alumbrado público municipal atendidas

FÓRMULA DE CÁLCULO:

(Fallas del sistema de alumbrado público municipal atendidas / Fallas gestionadas y detectadas en el sistema de alumbrado público municipal) *100

INTERPRETACIÓN:

Brindar atención a la ciudadanía de las fallas reportadas

DIMENSIÓN QUE ATIENDE:

Eficiencia

FRECUENCIA DE MEDICIÓN:

Trimestral

DESCRIPCIÓN DEL FACTOR DE COMPARACIÓN:

Información Municipal

AMBITO GEOGRAFICO

Municipal

COBERTURA

Se beneficia a 542,211 habitantes aproximadamente.

LINEA BASE

2023

Numero: NA 1.1

COMPORTAMIENTO DE LAS VARIABLES DURANTE EL TRIMESTRE: Octubre - Diciembre

VARIABLE	UNIDAD DE MEDIDA	OPERACIÓN	META ANUAL	AVANCE TRIMESTRAL				AVANCE ACUMULADO			
				Programado	%	Alcanzado	%	Programado	%	Alcanzado	%
Fallas del sistema de alumbrado público municipal atendidas	Fallas	Sumable	1000	250	25.00	243	97.20	1000	100.00	1005	100.50
Fallas gestionadas y detectadas en el sistema de alumbrado público municipal	Fallas	Sumable	1000	250	25.00	250	100.00	1000	100.00	1000	100.00

COMPORTAMIENTO DEL INDICADOR

DESCRIPCIÓN DE LA META ANUAL

Avances trimestrales atendidos.

META ANUAL	TRIMESTRE: Octubre - Diciembre							
	AVANCE TRIMESTRAL				AVANCE ACUMULADO			
	Programado	Alcanzado	EF%	SEMAFORO	Programado	Alcanzado	EF%	SEMAFORO
100.00	100.00	97.20	97.20	verde	100.00	100.50	100.50	verde

DESCRIPCIÓN DE RESULTADOS Y JUSTIFICACIÓN EN CASO DE VARIACIÓN SUPERIOR A + 10 POR CIENTO RESPECTO A LO PROGRAMADO

Se cumplió con lo programado, atendiendo peticiones de la ciudadanía, ingresadas mediante oficios.

EVALUACIÓN POR INDICADOR

Aceptable

DEPENDENCIA GENERAL:


H00 Servicios Públicos

DEPENDENCIA AUXILIAR:

127 Alumbrado Público

Elaboró

Andrea Charbel Silva Mera
Secretaria





MUNICIPIO DE IXTAPALUCA

PILAR DE DESARROLLO/EJE TRANSVERSAL:

Pilar 3: Territorial

TEMA DE DESARROLLO:

PT-03-02 Energía asequible y no contaminante

PROGRAMA PRESUPUESTARIO:

02020401 Alumbrado público

PROYECTO PRESUPUESTARIO:

020204010201 Alumbrado público

OBJETIVO DEL PROGRAMA PRESUPUESTARIO:

Contiene el conjunto de acciones encaminadas a otorgar la población del municipio el servicio de iluminación de las vías, parques y espacios de libre circulación con el propósito de proporcionar una visibilidad adecuada para el desarrollo de las actividades.

DEPENDENCIA GENERAL:

H00 Servicios Públicos

DEPENDENCIA AUXILIAR:

127 Alumbrado Público

ESTRUCTURA DEL INDICADOR

NOMBRE DEL INDICADOR:

Porcentaje en la sustitución de las luminarias del alumbrado público municipal

FÓRMULA DE CÁLCULO:

(Sustitución efectuada de luminarias de alumbrado público por luminarias ahorradoras / Total de luminarias de alumbrado público municipal) *100

INTERPRETACIÓN:

Mide el total de luminarias programadas en el trimestre

DIMENSIÓN QUE ATIENDE:

Eficiencia

FRECUENCIA DE MEDICIÓN:

Trimestral

DESCRIPCIÓN DEL FACTOR DE COMPARACIÓN:

Información Municipal

AMBITO GEOGRAFICO

Municipal

COBERTURA

Se beneficia a 542,211 habitantes aproximadamente.

LINEA BASE

2023

Numero: NA 2.5

COMPORTAMIENTO DE LAS VARIABLES DURANTE EL TRIMESTRE: Octubre - Diciembre

VARIABLE	UNIDAD DE MEDIDA	OPERACIÓN	META ANUAL	AVANCE TRIMESTRAL				AVANCE ACUMULADO			
				Programado	%	Alcanzado	%	Programado	%	Alcanzado	%
Sustitución efectuada de luminarias de alumbrado público por luminarias ahorradoras	Luminaria	Sumable	11,074	5222	47.16	3154	60.40	11,074	100.00	9006	81.33
Total de luminarias de alumbrado público municipal	Censo	Constante	31,654	31,654	100.00	31,654	100.00	31,654	100.00	31,654	100.00

COMPORTAMIENTO DEL INDICADOR

DESCRIPCIÓN DE LA META ANUAL

Menor consumo de energía.

META ANUAL	TRIMESTRE: Octubre - Diciembre							
	AVANCE TRIMESTRAL				AVANCE ACUMULADO			
	Programado	Alcanzado	EF%	SEMAFORO	Programado	Alcanzado	EF%	SEMAFORO
34.98	16.50	9.96	60.40	amarillo	34.98	28.45	81.33	amarillo

DESCRIPCIÓN DE RESULTADOS Y JUSTIFICACIÓN EN CASO DE VARIACIÓN SUPERIOR A + 10 POR CIENTO RESPECTO A LO PROGRAMADO

En este cuarto trimestre, se realizó una reconducción debido a la política de austeridad ejecutada y a las gestiones del presidente municipal, ya que en consecuencia se logró ahorrar dinero, y dadas las necesidades de la ciudadanía e importancia del Alumbrado Público, se encamino al pilar 3, adquiriendo más luminarias para seguir modernizando el Alumbrado con tecnología LED. Cabe mencionar que dichas luminarias se recibieron en el mes de Diciembre, es por eso que no se alcanzaron a usar en su totalidad, Dejando las restantes en la programación del año 2024.

EVALUACIÓN POR INDICADOR

Con Riesgo

DEPENDENCIA GENERAL:

H00 Servicios Públicos

DEPENDENCIA AUXILIAR:

127 Alumbrado Público

Elaboró

Andrea Charbel Silva Mera
Secretaría



Jaime Alberto Gutiérrez Muñifo
Director de Servicios Públicos



PBRM -08B FICHA TÉCNICA DE SEGUIMIENTO DE INDICADORES 2023 DE GESTIÓN O ESTRATÉGICO

TIPO DE FICHA: OSFEM

MUNICIPIO DE IXTAPALUCA

PILAR DE DESARROLLO/EJE TRANSVERSAL: Eje Transversal II: Gobierno Moderno, Capaz y Responsable
TEMA DE DESARROLLO: Finanzas públicas sanas
PROGRAMA PRESUPUESTARIO: 01 08 01 02 Modernización del catastro mexicano
PROYECTO PRESUPUESTARIO: 01 08 01 02 02 01 Información catastral municipal
OBJETIVO DEL PROGRAMA PRESUPUESTARIO: Engloba las acciones que se llevan a cabo por los gobiernos municipales en los procesos de registros de bienes inmuebles en el territorio estatal, así como determinar la extensión geográfica y valor catastral por demarcación que definan la imposición fiscal.
DEPENDENCIA GENERAL: L00 Tesorería
DEPENDENCIA AUXILIAR: 118 Catastro municipal

ESTRUCTURA DEL INDICADOR

NOMBRE DEL INDICADOR: Tasa de variación en el número de predios registrados en el padrón
FÓRMULA DE CÁLCULO: ((Predios registrados en el padrón catastral en el año actual/Predios registrados en el padrón catastral en el año anterior)-1)*100
INTERPRETACIÓN: A mayor valor del Indicador, mayor eficacia en el registro de predios en el padrón
DIMENSIÓN QUE ATIENDE: Eficiencia **FRECUENCIA DE MEDICIÓN:** Anual
DESCRIPCIÓN DEL FACTOR DE COMPARACIÓN: La estadística de valuación que arroje el sistema de gestión catastral, entre el periodo inicial y el periodo final
AMBITO GEOGRAFICO: Todo el municipio
COBERTURA: Todo el municipio
LÍNEA BASE: 2023

Numero: NF 1

COMPORTAMIENTO DE LAS VARIABLES DURANTE EL TRIMESTRE: Octubre-Diciembre

VARIABLE	UNIDAD DE MEDIDA	OPERACIÓN	META ANUAL	AVANCE TRIMESTRAL				AVANCE ACUMULADO			
				Programado	%	Alcanzado	%	Programado	%	Alcanzado	%
Predios registrados en el padrón catastral en el año actual	Registros	Sumable	1200	1200	100.00	2147	178.92	1200	100.00	2147	178.92
Predios registrados en el padrón catastral en el año anterior	Registros	Sumable	2646	2646	100.00	2646	100.00	2646	100.00	2646	100.00

COMPORTAMIENTO DEL INDICADOR
DESCRIPCIÓN DE LA META ANUAL

Contar con un padrón catastral consistente, confiable y actualizado con base en las características físicas jurídicas y económicas de cada predio, dentro del Territorio Municipal

META ANUAL	TRIMESTRE: Octubre-Diciembre										
	AVANCE TRIMESTRAL						AVANCE ACUMULADO				
	Programado	Alcanzado	BF%	SEMAFORO	Programado	Alcanzado	EF%	SEMAFORO			
-54.68	-54.68	-18.92	Verde	34.60	-54.68	-18.92	Verde	34.60			

DESCRIPCIÓN DE RESULTADOS Y JUSTIFICACIÓN EN CASO DE VARIACIÓN SUPERIOR A + 10 POR CIENTO RESPECTO A LO PROGRAMADO

Se excedió con lo programado debido a una incorporación de predios de un nuevo asentamiento urbano, por ello mismo creció el número de registros en el padrón catastral

EVALUACIÓN POR INDICADOR

Aceptable

DEPENDENCIA GENERAL
DEPENDENCIA AUXILIAR

L00 Tesorería
118 Catastro municipal

SUBDIRECCIÓN DE CATASTRO

Elaboró
Lic. Diana Cecilia García Chelar

Enlace



Director de la Dependencia

Director
Tesorero Municipal



PBRM -08B FICHA TÉCNICA DE SEGUIMIENTO DE INDICADORES 2023 DE GESTIÓN O ESTRATÉGICO

TIPO DE FICHA: OSFEM

MUNICIPIO DE IXTAPALUCA

PILAR DE DESARROLLO/EJE TRANSVERSAL: Eje Transversal II: Gobierno Moderno, Capaz y Responsable
TEMA DE DESARROLLO: Finanzas públicas sanas
PROGRAMA PRESUPUESTARIO: 01 03 01 02 Modernización del catastro mexicano
PROYECTO PRESUPUESTARIO: 01 03 01 02.02.01 Información catastral municipal
OBJETIVO DEL PROGRAMA PRESUPUESTARIO: Engloba las acciones que se llevan a cabo por los gobiernos municipales en los procesos de registros de bienes inmuebles en el territorio estatal, así como determinar la extensión geográfica y valor catastral por demarcación que definan la imposición fiscal.
DEPENDENCIA GENERAL: L00 Tesorería
DEPENDENCIA AUXILIAR: 118 Catastro municipal

ESTRUCTURA DEL INDICADOR

NOMBRE DEL INDICADOR: Tasa de variación en el número de predios registrados en el padrón
FÓRMULA DE CÁLCULO: $((\text{Predios registrados en el padrón catastral en el año actual} / \text{Predios registrados en el padrón catastral en el año anterior}) - 1) * 100$
INTERPRETACIÓN: A mayor valor del indicador, mayor eficacia en el registro de predios en el padrón
DIMENSIÓN QUE ATIENDE: Eficiencia **FRECUENCIA DE MEDICIÓN:** Anual
DESCRIPCIÓN DEL FACTOR DE COMPARACIÓN: La estadística de valuación que arroje el sistema de gestión catastral, entre el periodo inicial y el periodo final
AMBITO GEOGRAFICO: Todo el municipio
COBERTURA: 2023
LÍNEA BASE: 2023

Numero: NP 1

COMPORTAMIENTO DE LAS VARIABLES DURANTE EL TRIMESTRE: Octubre-Diciembre

VARIABLE	UNIDAD DE MEDIDA	OPERACIÓN	META ANUAL	AVANCE TRIMESTRAL				AVANCE ACUMULADO			
				Programado	%	Alcanzado	%	Programado	%	Alcanzado	%
Predios regularizados en el año actual	predio regularizado	Sumable	3200	3200	100.00	3844	113.88	3200	100.00	3844	113.88
Predios regularizados en el año anterior	predio regularizado	Sumable	3338	3338	100.00	3338	100.00	3338	100.00	3338	100.00

COMPORTAMIENTO DEL INDICADOR
DESCRIPCIÓN DE LA META ANUAL

Contar con un padrón catastral consistente, confiable y actualizado con base en las características físicas jurídicas y económicas de cada predio, dentro del Territorio Municipal

META ANUAL	TRIMESTRE: Octubre-Diciembre									
	AVANCE TRIMESTRAL					AVANCE ACUMULADO				
	Programado	Alcanzado	EF%	SEMAFORO	Programado	Alcanzado	EF%	SEMAFORO		
-4.08	-4.08	8.23	-226.47	Verde	-4.08	8.23	-226.47	Verde		

DESCRIPCIÓN DE RESULTADOS Y JUSTIFICACIÓN EN CASO DE VARIACIÓN SUPERIOR A + 10 POR CIENTO RESPECTO A LO PROGRAMADO

Hay un incremento considerable de predios regularizados este año, debido a la incorporación de un nuevo asentamiento urbano, mismo que aumenta nuestros predios regularizados en el padrón catastral.

EVALUACIÓN POR INDICADOR

Aceptable



Elaboró

Lic. Oscar Cecilia Galicia Cuevas

Enlace



Director de la Dependencia

Abelardo Rodríguez Espinoza
Tesorero Municipal



PBRM -08B FICHA TÉCNICA DE SEGUIMIENTO DE INDICADORES 2023 DE GESTIÓN O ESTRATÉGICO

TIPO DE FICHA: OSFEM

MUNICIPIO DE IXTAPALUCA

PILAR DE DESARROLLO/EJE TRANSVERSAL: Eje Transversal II: Gobierno Moderno, Capaz y Responsable
TEMA DE DESARROLLO: Finanzas públicas sanas
PROGRAMA PRESUPUESTARIO: 01 08 01 02 Modernización del catastro mexicano
PROYECTO PRESUPUESTARIO: 01 08 01 02 01 Información catastral municipal
OBJETIVO DEL PROGRAMA PRESUPUESTARIO: Engloba las acciones que se llevan a cabo por los gobiernos municipales en los procesos de registros de bienes inmuebles en el territorio estatal, así como determinar la extensión geográfica y valor catastral por demarcación que definan la imposición fiscal.
DEPENDENCIA GENERAL: L00 Tesorería
DEPENDENCIA AUXILIAR: 118 Catastro municipal

ESTRUCTURA DEL INDICADOR

NOMBRE DEL INDICADOR: Porcentaje de servicios catastrales atendidos.
FÓRMULA DE CÁLCULO: (Servicios catastrales atendidos a la población/Servicios catastrales solicitados por la población)*100
INTERPRETACIÓN: A mayor valor del indicador, mayor eficacia en la prestación de servicios
DIMENSIÓN QUE ATIENDE: Eficiencia FRECUENCIA DE MEDICIÓN: Semestral
DESCRIPCIÓN DEL FACTOR DE COMPARACIÓN: El registro de servicios catastrales, entre el registro del periodo inicial y el periodo final
AMBITO GEOGRAFICO: Municipal
COBERTURA: Municipal
LINEA BASE: 2023

Numero: NC 1

COMPORTAMIENTO DE LAS VARIABLES DURANTE EL TRIMESTRE: Octubre-Diciembre

Table with 12 columns: VARIABLE, UNIDAD DE MEDIDA, OPERACIÓN, META ANUAL, AVANCE TRIMESTRAL (Programado, %, Alcanzado, %), AVANCE ACUMULADO (Programado, %, Alcanzado, %). Rows include 'Servicios catastrales atendidos a la población' and 'Servicios catastrales solicitados por la población'.

COMPORTAMIENTO DEL INDICADOR DESCRIPCIÓN DE LA META ANUAL

Atender con mayor eficacia las solicitudes de servicios catastrales requisitados por la población

Table showing META ANUAL and TRIMESTRE: Octubre-Diciembre. Columns include AVANCE TRIMESTRAL and AVANCE ACUMULADO with sub-columns for Programado, Alcanzado, EF%, and SEMAFORO.

DESCRIPCIÓN DE RESULTADOS Y JUSTIFICACIÓN EN CASO DE VARIACIÓN SUPERIOR A + 10 POR CIENTO RESPECTO A LO PROGRAMADO

Se excedió con lo programado debido a una incorporación de predios de un nuevo asentamiento urbano, por ello mismo creció el número de registros en el padrón catastral

EVALUACIÓN POR INDICADOR

Aceptable

DEPENDENCIA GENERAL: L00 Tesorería
DEPENDENCIA AUXILIAR: 118 Catastro municipal



Elaboró: Lic. Doris Cecilia Galicia Cuevas
Enlace





PBRM -08B FICHA TÉCNICA DE SEGUIMIENTO DE INDICADORES 2023 DE GESTIÓN O ESTRATÉGICO

TIPO DE FICHA: OSFEM

MUNICIPIO DE IXTAPALUCA

PILAR DE DESARROLLO/EJE TRANSVERSAL: Eje Transversal II: Gobierno Moderno, Capaz y Responsable
TEMA DE DESARROLLO: Finanzas públicas sanas
PROGRAMA PRESUPUESTARIO: 01 08 01 02 Modernización del catastro mexiquense
PROYECTO PRESUPUESTARIO: 01 08 01 02 01 Información catastral municipal
OBJETIVO DEL PROGRAMA PRESUPUESTARIO: Engloba las acciones que se llevan a cabo por los gobiernos municipales en los procesos de registros de bienes inmuebles en el territorio estatal, así como determinar la extensión geográfica y valor catastral por demarcación que definan la imposición fiscal.
DEPENDENCIA GENERAL: L00 Tesorería
DEPENDENCIA AUXILIAR: 118 Catastro municipal

ESTRUCTURA DEL INDICADOR

NOMBRE DEL INDICADOR: Porcentaje de levantamientos topográficos catastrales de inmuebles realizados.
FÓRMULA DE CÁLCULO: (Levantamientos topográficos realizados para la actualización catastral de inmuebles/Levantamientos topográficos programados para la actualización catastral de inmuebles)*100
INTERPRETACIÓN: A mayor valor del indicador, mayor eficacia en levantamientos topográficos
DIMENSIÓN QUE ATIENDE: Eficiencia **FRECUENCIA DE MEDICIÓN:** Semestral
DESCRIPCIÓN DEL FACTOR DE COMPARACIÓN: La cantidad de servicios solicitados entre la cantidad de levantamientos topográficos realizados
AMBITO GEOGRAFICO: Municipal
COBERTURA: Municipal
LÍNEA BASE: 2023

Numero: NC 2

COMPORTAMIENTO DE LAS VARIABLES DURANTE EL TRIMESTRE: Octubre-Diciembre

VARIABLE	UNIDAD DE MEDIDA	OPERACIÓN	META ANUAL	AVANCE TRIMESTRAL				AVANCE ACUMULADO			
				Programado	%	Alcanzado	%	Programado	%	Alcanzado	%
Levantamientos topográficos realizados para la actualización catastral de inmuebles	Acta circunstanciada	Sumable	20	10	50.00	0	0.00	20	100.00	0	0.00
Levantamientos topográficos programados para la actualización catastral de inmuebles	Lev. Topografico	Sumable	20	10	50.00	10	100.00	20	100.00	20	100.00

COMPORTAMIENTO DEL INDICADOR
DESCRIPCIÓN DE LA META ANUAL

Contar con un padrón catastral consistente, confiable y actualizado, con base en las características físicas jurídicas y económicas de cada predio dentro del territorio municipal

META ANUAL	TRIMESTRE: Octubre-Diciembre							
	AVANCE TRIMESTRAL				AVANCE ACUMULADO			
	Programado	Alcanzado	EF%	SEMAFORO	Programado	Alcanzado	EF%	SEMAFORO
100.00	100.00	0.00	0.00	rojo	100.00	0.00	0.00	rojo

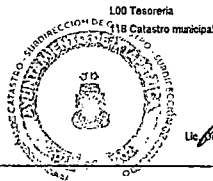
DESCRIPCIÓN DE RESULTADOS Y JUSTIFICACIÓN EN CASO DE VARIACIÓN SUPERIOR A + 10 POR CIENTO RESPECTO A LO PROGRAMADO

No se obtuvo un resultado favorable en los levantamientos de planos topográficos en campo efectuado, derivado a que no se cuenta con personal certificado por parte del IHAEM para la firma de las actas circunstanciadas que se entregan al finalizar el mismo, dichos trámites se están realizando en la Delegación de IGCEM en el Municipio de Nezahualcoyotl.

EVALUACIÓN POR INDICADOR

CRITICO

DEPENDENCIA GENERAL: L00 Tesorería
DEPENDENCIA AUXILIAR: 118 Catastro municipal



Elaboro
 Lic. Verónica Cecilia Galicia Cuevas
 Enlace





PBRM -08B FICHA TÉCNICA DE SEGUIMIENTO DE INDICADORES 2023 DE GESTIÓN O ESTRATÉGICO

TIPO DE FICHA: OSFEM

MUNICIPIO DE IXTAPALUCA

PILAR DE DESARROLLO/EJE TRANSVERSAL:
TEMA DE DESARROLLO:
PROGRAMA PRESUPUESTARIO:
PROYECTO PRESUPUESTARIO:

Eje Transversal II: Gobierno Moderno, Capaz y Responsable
Finanzas públicas sanas
01 08 01 02 Modernización del catastro mexiquense
01 08 01 02 01 Información catastral municipal

Engloba las acciones que se llevan a cabo por los gobiernos municipales en los procesos de registros de bienes inmuebles en el territorio estatal, así como determinar la extensión geográfica y valor catastral por demarcación que definan la imposición fiscal.

OBJETIVO DEL PROGRAMA PRESUPUESTARIO:
DEPENDENCIA GENERAL:
DEPENDENCIA AUXILIAR:

L00 Tesorería
118 Catastro municipal

ESTRUCTURA DEL INDICADOR

NOMBRE DEL INDICADOR:
FÓRMULA DE CÁLCULO:
INTERPRETACIÓN:
DIMENSIÓN QUE ATIENDE:
DESCRIPCIÓN DEL FACTOR DE COMPARACIÓN:
AMBITO GEOGRAFICO
COBERTURA
LINEA BASE

Porcentaje en la atención de las solicitudes de trámite catastral
(Solicitudes de trámite catastral atendidas/Solicitudes de trámite catastral en proceso)* 100
A mayor valor del indicador, mayor eficacia en la atención a tramites solicitados
Eficiencia FRECUENCIA DE MEDICIÓN: Trimestral
El registro de servicios catastrales, entre el registro inicial y el registro final
Municipal
Municipal
2023

Numero: NA 1.2

COMPORTAMIENTO DE LAS VARIABLES DURANTE EL TRIMESTRE: Octubre-Diciembre

Table with 12 columns: VARIABLE, UNIDAD DE MEDIDA, OPERACIÓN, META ANUAL, AVANCE TRIMESTRAL (Programado, %, Alcanzado, %), AVANCE ACUMULADO (Programado, %, Alcanzado, %). Rows include 'Solicitudes de trámite catastrales atendidas' and 'Solicitudes de trámite catastrales en proceso'.

COMPORTAMIENTO DEL INDICADOR
DESCRIPCIÓN DE LA META ANUAL

Atender con mayor eficacia las solicitudes de servicios catastrales requisitados por la población

Summary table for the indicator performance, showing annual and trimestral metrics for 'Programado', 'Alcanzado', and 'EF%'.

DESCRIPCIÓN DE RESULTADOS Y JUSTIFICACIÓN EN CASO DE VARIACIÓN SUPERIOR A + 10 POR CIENTO RESPECTO A LO PROGRAMADO

Se excedió con lo programado debido a una incorporación de predios de un nuevo asentamiento urbano, por ello mismo aumento el numero de solicitudes catastrales recibidas

EVALUACIÓN POR INDICADOR

Aceptable

DEPENDENCIA GENERAL:
DEPENDENCIA AUXILIAR:



Elaboró
Uo. Dama Cecilia Galicia Cueto

Enlace



Director de la Dependencia

Tesorería Municipal



PBRM -08B FICHA TÉCNICA DE SEGUIMIENTO DE INDICADORES 2023 DE GESTIÓN O ESTRATÉGICO

TIPO DE FICHA: OSFEM

MUNICIPIO DE IXTAPALUCA

PILAR DE DESARROLLO/EJE TRANSVERSAL:
TEMA DE DESARROLLO:
PROGRAMA PRESUPUESTARIO:
PROYECTO PRESUPUESTARIO:

Eje Transversal II: Gobierno Moderno, Capaz y Responsable
Finanzas públicas sanas
01 08 01 02 Modernización del catastro mexiquense
01 08 01 02 01 Información catastral municipal

OBJETIVO DEL PROGRAMA PRESUPUESTARIO:

Engloba las acciones que se llevan a cabo por los gobiernos municipales en los procesos de registros de bienes inmuebles en el territorio estatal, así como determinar la extensión geográfica y valor catastral por demarcación que definan la imposición fiscal.

DEPENDENCIA GENERAL:

L00 Tesorería

DEPENDENCIA AUXILIAR:

118 Catastro municipal

ESTRUCTURA DEL INDICADOR

NOMBRE DEL INDICADOR:
FÓRMULA DE CÁLCULO:
INTERPRETACIÓN:
DIMENSIÓN QUE ATIENDE:
DESCRIPCIÓN DEL FACTOR DE COMPARACIÓN:
AMBITO GEOGRAFICO
COBERTURA
LINEA BASE

Porcentaje de solicitudes de trámite catastral recibidas.
(Solicitudes de trámite catastral recibidas/Solicitudes de tramite catastral programadas)*100
A mayor valor del Indicador, mayor eficacia en la recepción de tramites
Eficiencia
FRECUCENCIA DE MEDICIÓN: Trimestral
Eficientar la recepción de tramites catastrales, con el fin de atender cada una de las solicitudes requisitadas por la población
Municipal
Municipal
2023

Numero: NA 1.1

COMPORTAMIENTO DE LAS VARIABLES DURANTE EL TRIMESTRE: Octubre-Diciembre

Table with 12 columns: VARIABLE, UNIDAD DE MEDIDA, OPERACIÓN, META ANUAL, AVANCE TRIMESTRAL (Programado, %, Alcanzado, %), AVANCE ACUMULADO (Programado, %, Alcanzado, %). Rows include 'Solicitudes de trámite catastrales recibidas' and 'Solicitudes de trámite catastrales programadas'.

COMPORTAMIENTO DEL INDICADOR
DESCRIPCIÓN DE LA META ANUAL

Eficientar la recepción de tramites catastrales, con el fin de atender cada una de las solicitudes requisitadas por la población

Summary table for the indicator performance, showing META ANUAL, AVANCE TRIMESTRAL, and AVANCE ACUMULADO with sub-columns for Programado, Alcanzado, EF%, and SEMAFORO.


DESCRIPCIÓN DE RESULTADOS Y JUSTIFICACIÓN EN CASO DE VARIACIÓN SUPERIOR A + 10 POR CIENTO RESPECTO A LO PROGRAMADO

Se excedió con lo programado debido a una incorporación de predios de un nuevo asentamiento urbano, por ello mismo aumento el número de solicitudes catastrales recibidas

EVALUACIÓN POR INDICADOR

Aceptable

DEPENDENCIA GENERAL: L00 Tesorería
DEPENDENCIA AUXILIAR: 118 Catastro municipal



Elaboró: Lic. Dians Cecilia Galicia Cuelar
Enlace

TESORERIA MUNICIPAL
Director de la Dependencia: C.P. Ayra Lyda Balderas Jimenez
Tesorero Municipal



PBRM -08B FICHA TÉCNICA DE SEGUIMIENTO DE INDICADORES 2023 DE GESTIÓN O ESTRATÉGICO

TIPO DE FICHA: OSFEM

MUNICIPIO DE IXTAPALUCA

PILAR DE DESARROLLO/EJE TRANSVERSAL:
TEMA DE DESARROLLO:
PROGRAMA PRESUPUESTARIO:
PROYECTO PRESUPUESTARIO:

Eje Transversal II: Gobierno Moderno, Capaz y Responsable
Finanzas públicas sanas
01 08 01 02 Modernización del catastro mexiquense
01 08 01 02 01 Información catastral municipal
Engloba las acciones que se llevan a cabo por los gobiernos municipales en los procesos de registros de bienes inmuebles en el territorio estatal, así como determinar la extensión geográfica y valor catastral por demarcación que definan la imposición fiscal.

OBJETIVO DEL PROGRAMA PRESUPUESTARIO:
DEPENDENCIA GENERAL:
DEPENDENCIA AUXILIAR:

L00 Tesorería
118 Catastro municipal

ESTRUCTURA DEL INDICADOR

NOMBRE DEL INDICADOR:
FÓRMULA DE CÁLCULO:
INTERPRETACIÓN:
DIMENSIÓN QUE ATIENDE:
DESCRIPCIÓN DEL FACTOR DE COMPARACIÓN:
AMBITO GEOGRAFICO:
COBERTURA:
LINEA BASE:

Porcentaje de diligencias de inspección y medición de inmuebles realizadas.
(Diligencias de inspección y medición de inmuebles realizadas/Diligencias de inspección y medición de inmuebles programadas)* 100
A mayor valor del indicador, mayor eficacia en la diligencias de inspección
Eficiencia FRECUENCIA DE MEDICIÓN: Trimestral
El registro de visitas programadas y realizadas entre el registro inicial y el registro final
Municipal
Municipal
2023

Numero: NA 2.1

COMPORTAMIENTO DE LAS VARIABLES DURANTE EL TRIMESTRE: Octubre-Diciembre

Table with 12 columns: VARIABLE, UNIDAD DE MEDIDA, OPERACIÓN, META ANUAL, AVANCE TRIMESTRAL (Programado, %, Alcanzado, %), AVANCE ACUMULADO (Programado, %, Alcanzado, %). Rows include 'Diligencias de inspección y medición de inmuebles realizadas' and 'Diligencias de inspección y medición de inmuebles programadas'.

COMPORTAMIENTO DEL INDICADOR

DESCRIPCIÓN DE LA META ANUAL

Contar con un padrón catastral consistente, confiable y actualizado, con base en las características físicas jurídicas y económicas de cada predio dentro del territorio municipal.

Table with 10 columns: META ANUAL, AVANCE TRIMESTRAL (Programado, Alcanzado, EF%), SEMAFORO, AVANCE ACUMULADO (Programado, Alcanzado, EF%), SEMAFORO. Values include 100.00, 100.00, 103.50, 103.50, verde, 100.00, 89.55, 89.55, verde.

DESCRIPCIÓN DE RESULTADOS Y JUSTIFICACIÓN EN CASO DE VARIACIÓN SUPERIOR A + 10 POR CIENTO RESPECTO A LO PROGRAMADO

Se cumple con lo programado

EVALUACIÓN POR INDICADOR

Positivo

DEPENDENCIA GENERAL:
DEPENDENCIA AUXILIAR:



Elaboró:
Lic. Denis Cecilia Galicia Cuahutli
Enlace

Director de la Dependencia

C.P. Alma Lydia Bálderas Jimenez

Tesorería Municipal





PBRM -08B FICHA TÉCNICA DE SEGUIMIENTO DE INDICADORES 2023 DE GESTIÓN O ESTRATÉGICO

TIPO DE FICHA: OSFEM

MUNICIPIO DE IXTAPALUCA

PILAR DE DESARROLLO/EJE TRANSVERSAL:
TEMA DE DESARROLLO:
PROGRAMA PRESUPUESTARIO:
PROYECTO PRESUPUESTARIO:

Eje Transversal II: Gobierno Moderno, Capaz y Responsable
Finanzas públicas sanas
01 08 01 02 Modernización del catastro mexicano
01 08 01 02 01 Información catastral municipal
Engloba las acciones que se llevan a cabo por los gobiernos municipales en los procesos de registros de bienes Inmuebles en el territorio estatal, así como determinar la extensión geográfica y valor catastral por demarcación que definan la imposición fiscal.

OBJETIVO DEL PROGRAMA PRESUPUESTARIO:
DEPENDENCIA GENERAL:
DEPENDENCIA AUXILIAR:

L00 Tesorería
118 Catastro municipal

ESTRUCTURA DEL INDICADOR

NOMBRE DEL INDICADOR: Porcentaje en la notificación para la realización de diligencias de Inspección y medición de inmuebles
FÓRMULA DE CÁLCULO: (Notificaciones entregadas para la realización de diligencias de inspección y medición de inmuebles/Notificaciones generadas para la realización de diligencias de inspección y medición de inmuebles)* 100
INTERPRETACIÓN: A mayor valor del indicador, mayor eficacia en la realización de diligencias realizadas
DIMENSIÓN QUE ATIENDE: Eficiencia FRECUENCIA DE MEDICIÓN: Trimestral
DESCRIPCIÓN DEL FACTOR DE COMPARACIÓN: El registro de servicios entre el registro de notificaciones entregados y el registro de diligencias realizadas
AMBITO GEOGRAFICO: Municipal
COBERTURA: Municipal
LINEA BASE: 2023

Numero: ACTIVIDAD 2.2

COMPORTAMIENTO DE LAS VARIABLES DURANTE EL TRIMESTRE: Octubre-Diciembre

Table with 12 columns: VARIABLE, UNIDAD DE MEDIDA, OPERACIÓN, META ANUAL, AVANCE TRIMESTRAL (Programado, %, Alcancado, %), AVANCE ACUMULADO (Programado, %, Alcancado, %). Rows include 'Notificaciones entregadas para la realización de diligencias de inspección y medición de inmuebles' and 'Notificaciones generadas para la realización de diligencias de inspección y medición de inmuebles'.

COMPORTAMIENTO DEL INDICADOR
DESCRIPCIÓN DE LA META ANUAL

Contar con un padrón catastral consistente, confiable y actualizado, con base en las características físicas jurídicas y económicas de cada predio dentro del territorio municipal

Summary table for TRIMESTRE: Octubre-Diciembre showing META ANUAL, AVANCE TRIMESTRAL, and AVANCE ACUMULADO with columns for Programado, Alcancado, EF%, and SEMAFORO.


DESCRIPCIÓN DE RESULTADOS Y JUSTIFICACIÓN EN CASO DE VARIACIÓN SUPERIOR A + 10 POR CIENTO RESPECTO A LO PROGRAMADO

Se cumplió con lo programado

EVALUACIÓN POR INDICADOR

Positivo

DEPENDENCIA GENERAL: L00 Tesorería
DEPENDENCIA AUXILIAR: 118 Catastro municipal



Elaboró: M. Denis Cecilia Galicia Cuevas
Enlace

Director de la Dependencia

C. Ayala y Balderas, J. J.
Tesorero Municipal





PBRM -08B FICHA TÉCNICA DE SEGUIMIENTO DE INDICADORES 2023 DE GESTIÓN O ESTRATÉGICO

TIPO DE FICHA: OSFEM

MUNICIPIO DE IXTAPALUCA

PILAR DE DESARROLLO/EJE TRANSVERSAL:
TEMA DE DESARROLLO:
PROGRAMA PRESUPUESTARIO:
PROYECTO PRESUPUESTARIO:

Eje Transversal II: Gobierno Moderno, Capaz y Responsable
Finanzas públicas sanas
01 08 01 02 Modernización del catastro mexiquense
01 08 01 02 02 01 Información catastral municipal
Engloba las acciones que se lleven a cabo por los gobiernos municipales en los procesos de registros de bienes inmuebles en el territorio estatal, así como determinar la extensión geográfica y valor catastral por demarcación que definan la imposición fiscal.

OBJETIVO DEL PROGRAMA PRESUPUESTARIO:
DEPENDENCIA GENERAL:
DEPENDENCIA AUXILIAR:

L00 Tesorería
116 Catastro municipal

ESTRUCTURA DEL INDICADOR

NOMBRE DEL INDICADOR: Porcentaje en los planos topográficos levantados en campo
FÓRMULA DE CÁLCULO: (Levantamientos de planos topográficos en campo efectuados/Levantamientos de planos topográficos en campo programados)* 100
INTERPRETACIÓN: A mayor valor del indicador, mayor eficacia en el servicio de levantamientos topográficos
DIMENSIÓN QUE ATIENDE: Eficiencia FRECUENCIA DE MEDICIÓN: Trimestral
DESCRIPCIÓN DEL FACTOR DE COMPARACIÓN: El registro de servicios catastrales, entre el registro del periodo inicial y el registro del periodo final
AMBITO GEOGRAFICO: Municipal
COBERTURA: Municipal
LINEA BASE: 2023

Numero: ACTIVIDAD 2.3

COMPORTAMIENTO DE LAS VARIABLES DURANTE EL TRIMESTRE: Octubre-Diciembre

Table with 12 columns: VARIABLE, UNIDAD DE MEDIDA, OPERACIÓN, META ANUAL, AVANCE TRIMESTRAL (Programado, %), AVANCE ACUMULADO (Programado, %). Rows include 'Levantamientos de planos topográficos en campo efectuados' and 'Levantamientos de planos topográficos en campo programados'.

COMPORTAMIENTO DEL INDICADOR
DESCRIPCIÓN DE LA META ANUAL

Verificar y corregir las medidas, colindancias y superficies de terreno y así mismo asignar un valor catastral de acuerdo a lo efectuado en el levantamiento topográfico

Table showing META ANUAL and TRIMESTRE: Octubre-Diciembre with columns for AVANCE TRIMESTRAL and AVANCE ACUMULADO, including Programado, Alcancado, EP%, and SEMAFORO.

DESCRIPCIÓN DE RESULTADOS Y JUSTIFICACIÓN EN CASO DE VARIACIÓN SUPERIOR A + 10 POR CIENTO RESPECTO A LO PROGRAMADO

No se obtuvo un resultado favorable en los levantamientos de planos topográficos en campo efectuado, derivado a que no se cuenta con personal certificado por parte del IHAEM para la firma de las actas circunstanciadas que se entregan al finalizar el mismo, dichos trámites se están realizando en la Delegación de IGECEM en el Municipio de Nezahualcoyotl.

EVALUACIÓN POR INDICADOR

CRITICO

DEPENDENCIA GENERAL: L00.Tesorería
DEPENDENCIA AUXILIAR: 116 Catastro municipal



Elaboró:

Dor. Denis Cecilia Galicia Cruz

Enlace



Director de la Dependencia

C. E. Ayala Calderón

Tesorero Municipal



MUNICIPIO DE IXTAPALUCA

PBRM-08B FICHA TÉCNICA DE SEGUIMIENTO DE INDICADORES 2023 DE GESTIÓN O ESTRATÉGICO

TIPO DE FICHA: OSFEM

PILAR DE DESARROLLO/EJE TRANSVERSAL:

Eje Transversal II: Gobierno Moderno, Capaz y Responsable.

TEMA DE DESARROLLO:

Gestión para Resultados y evaluación del desempeño

PROGRAMA PRESUPUESTARIO:

01050205 Planeación y presupuesto basado en resultados

PROYECTO PRESUPUESTARIO:

010502050203 Registro, control contable - presupuestal y cuenta de la hacienda pública.

OBJETIVO DEL PROGRAMA PRESUPUESTARIO:

Incluye las acciones y procedimientos necesarios para desarrollar y fortalecer las fases para la planeación, programación, presupuestación, seguimiento y evaluación programático - presupuestal, considerando las fases del registro contable - presupuestal y el correspondiente proceso de rendición de cuentas, adicionalmente, incluye los procedimientos de planeación y evaluación de los planes de desarrollo municipal, los programas regionales y sectoriales de el derivan.

DEPENDENCIA GENERAL:

L00 TESORERIA

DEPENDENCIA AUXILIAR:

119 Contabilidad

ESTRUCTURA DEL INDICADOR

NOMBRE DEL INDICADOR:

Porcentaje de cumplimiento en la ejecución del Plan de Desarrollo Municipal

FÓRMULA DE CÁLCULO:

(Objetivos, Estrategias y Líneas de acción contenidas en el PDM cumplidas / Total de Objetivos, Estrategias y Líneas de acción contenidas en el PDM)*100

INTERPRETACIÓN:

Dar seguimiento al PDM 2022-2024

DIMENSIÓN QUE ATIENDE:

Eficiencia

FRECUENCIA DE MEDICIÓN:

Anual

DESCRIPCIÓN DEL FACTOR DE COMPARACIÓN:

Municipal

AMBITO GEOGRAFICO

Ixtapaluca

COBERTURA

Municipal

LINEA BASE

2023

Numero: NF 1

COMPORTAMIENTO DE LAS VARIABLES DURANTE EL TRIMESTRE: Octubre - Diciembre

VARIABLE	UNIDAD DE MEDIDA	OPERACIÓN	META ANUAL	AVANCE TRIMESTRAL				AVANCE ACUMULADO			
				Programado	%	Alcanzado	%	Programado	%	Alcanzado	%
Objetivos, Estrategias y Líneas de acción contenidas en el PDM cumplidas	Objetivos, Estrategias y Líneas	Sumable	311	311	100.00	311	100.00	311	100.00	311	100.00
Total de Objetivos, Estrategias y Líneas de acción contenidas en el PDM	Objetivos, Estrategias y Líneas	Sumable	311	311	100.00	311	100.00	311	100.00	311	100.00

COMPORTAMIENTO DEL INDICADOR

DESCRIPCIÓN DE LA META ANUAL

Que se de cumplimiento al contenido que está dentro del PDM vigente para posteriormente ser evaluado.

META ANUAL	TRIMESTRE: Octubre - Diciembre							
	AVANCE TRIMESTRAL				AVANCE ACUMULADO			
	Programado	Alcanzado	EF%	SEMAFORO	Programado	Alcanzado	EF%	SEMAFORO
100.00	100.00	100.00	100.00	verde	100.00	100.00	100.00	verde

DESCRIPCIÓN DE RESULTADOS Y JUSTIFICACIÓN EN CASO DE VARIACIÓN SUPERIOR A + 10 POR CIENTO RESPECTO A LO PROGRAMADO

Se cumplió con lo programado

EVALUACIÓN POR INDICADOR

Aceptable

DEPENDENCIA GENERAL:

L00 Tesorería

DEPENDENCIA AUXILIAR:


119 Contabilidad

Elaboró

Juana Hernández Martínez
Jefa de área

Director de la Dependencia

Dr. Gerardo Arned Bueno Cardoso
Director de Planeación, Programación y Evaluación





MUNICIPIO DE IXTAPALUCA

PBRM-08B FICHA TÉCNICA DE SEGUIMIENTO DE INDICADORES 2023 DE GESTIÓN O ESTRATÉGICO

TIPO DE FICHA: OSFEM

PILAR DE DESARROLLO/EJE TRANSVERSAL:
TEMA DE DESARROLLO:
PROGRAMA PRESUPUESTARIO:
PROYECTO PRESUPUESTARIO:

Eje Transversal II: Gobierno Moderno, Capaz y Responsable.
Gestión para Resultados y evaluación del desempeño
01050205 Planeación y presupuesto basado en resultados
010502050203 Registro, control contable - presupuestal y cuenta de la hacienda pública.
Incluye las acciones y procedimientos necesarios para desarrollar y fortalecer las fases para la planeación, programación, presupuestación, seguimiento y evaluación programático - presupuestal, considerando las fases del registro contable - presupuestal y el correspondiente proceso de rendición de cuentas, adicionalmente, incluye los procedimientos de planeación y evaluación de los planes de desarrollo municipal, los programas regionales y sectoriales de el derivan.

DEPENDENCIA GENERAL:
DEPENDENCIA AUXILIAR:

L00 TESORERIA
119 Contabilidad

ESTRUCTURA DEL INDICADOR

NOMBRE DEL INDICADOR:
FÓRMULA DE CÁLCULO:
INTERPRETACIÓN:
DIMENSIÓN QUE ATIENDE:
DESCRIPCIÓN DEL FACTOR DE COMPARACIÓN:
AMBITO GEOGRAFICO
COBERTURA
LINEA BASE

Porcentaje de cumplimiento de obras y acciones del Plan de Desarrollo Municipal
(Obras y acciones contenidas en el PDM cumplidas / Total de Obras y acciones contenidas en el PDM)* 100
Mide el cumplimiento de obras contenidas en el PDM
Eficiencia
Municipal
Ixtapaluca
Municipal
2023

FRECUENCIA DE MEDICIÓN: Anual

Numero: NP 1

COMPORTAMIENTO DE LAS VARIABLES DURANTE EL TRIMESTRE: Octubre - Diciembre

Table with 12 columns: VARIABLE, UNIDAD DE MEDIDA, OPERACIÓN, META ANUAL, AVANCE TRIMESTRAL (Programado, %, Alcanzado, %), AVANCE ACUMULADO (Programado, %, Alcanzado, %). Rows include 'Obras y acciones contenidas en el PDM cumplidas' and 'Total de Obras y acciones contenidas en el PDM'.

COMPORTAMIENTO DEL INDICADOR
DESCRIPCIÓN DE LA META ANUAL

Total de las obras y acciones programadas a ejecutar este ejercicio fiscal 2023, para dar cumplimiento al PDM 2022-2024.

Summary table for the indicator with columns for META ANUAL, AVANCE TRIMESTRAL (Programado, Alcanzado, EF%, SEMAFORO), and AVANCE ACUMULADO (Programado, Alcanzado, EF%, SEMAFORO).

DESCRIPCIÓN DE RESULTADOS Y JUSTIFICACIÓN EN CASO DE VARIACIÓN SUPERIOR A + 10 POR CIENTO RESPECTO A LO PROGRAMADO

Se cumplió con lo programado

EVALUACIÓN POR INDICADOR

Aceptable

DEPENDENCIA GENERAL: L00 Tesoreria
DEPENDENCIA AUXILIAR: 119 Contabilidad

Elaboró

Handwritten signature of Juana Hernandez Martínez

Juana Hernandez Martínez
Jefa de área

Director de la Dependencia

Handwritten signature and official stamp of Gerardo Améd Bueno Cardozo, Director de Planeación, Programación y Evaluación



MUNICIPIO DE IXTAPALUCA

PBRM-08B FICHA TÉCNICA DE SEGUIMIENTO DE INDICADORES 2023 DE GESTIÓN O ESTRATÉGICO

TIPO DE FICHA: OSFEM

PILAR DE DESARROLLO/EJE TRANSVERSAL:
TEMA DE DESARROLLO:
PROGRAMA PRESUPUESTARIO:
PROYECTO PRESUPUESTARIO:

Eje Transversal II: Gobierno Moderno, Capaz y Responsable.
Gestión para Resultados y evaluación del desempeño
01050205 Planeación y presupuesto basado en resultados
010502050203 Registro, control contable - presupuestal y cuenta de la hacienda pública.

OBJETIVO DEL PROGRAMA PRESUPUESTARIO:

DEPENDENCIA GENERAL:
DEPENDENCIA AUXILIAR:

L00 TESORERIA
119 Contabilidad

ESTRUCTURA DEL INDICADOR

NOMBRE DEL INDICADOR:
FORMULA DE CÁLCULO:
INTERPRETACIÓN:
DIMENSIÓN QUE ATIENDE:
DESCRIPCIÓN DEL FACTOR DE COMPARACIÓN:
AMBITO GEOGRAFICO
COBERTURA
LINEA BASE

Porcentaje de matrices de indicadores de resultados bajo la MML adoptadas.
(Matrices de indicadores por resultados adoptadas por el municipio / Matrices de indicadores por resultados aprobadas)*100
Dar cumplimiento a los indicadores adoptados por las dependencias
Eficiencia
Municipal
Ixtapaluca
Municipal
2023

FRECUENCIA DE MEDICIÓN: Anual

Numero: NC 1

COMPORTAMIENTO DE LAS VARIABLES DURANTE EL TRIMESTRE: Octubre - Diciembre

Table with 12 columns: VARIABLE, UNIDAD DE MEDIDA, OPERACIÓN, META ANUAL, AVANCE TRIMESTRAL (Programado, %, Alcanzado, %), AVANCE ACUMULADO (Programado, %, Alcanzado, %). Rows include 'Matrices de indicadores por resultados adoptados por el municipio' and 'Matrices de indicadores por resultados aprobadas'.

COMPORTAMIENTO DEL INDICADOR
DESCRIPCIÓN DE LA META ANUAL

Dar cumplimiento a cada uno de los programas presupuestarios programados adoptados para este ejercicio fiscal 2023.

Table with 10 columns: META ANUAL, AVANCE TRIMESTRAL (Programado, Alcanzado, EF%), SEMAFORO, AVANCE ACUMULADO (Programado, Alcanzado, EF%), SEMAFORO. Values: 74.85, 74.85, 74.85, 100.00, verde, 74.85, 74.85, 100.00, verde.

DESCRIPCIÓN DE RESULTADOS Y JUSTIFICACIÓN EN CASO DE VARIACIÓN SUPERIOR A + 10 POR CIENTO RESPECTO A LO PROGRAMADO

Se cumplió con lo programado

EVALUACIÓN POR INDICADOR

Aceptable

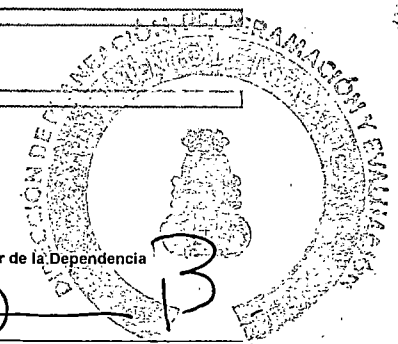
DEPENDENCIA GENERAL: L00 Tesoreria
DEPENDENCIA AUXILIAR: 119 Contabilidad

Elaboró

Signature of Juana Hernández Martínez
Juana Hernández Martínez
Jefa de área

Director de la Dependencia

Signature of Gerardo Amad Bueno Cardoso
Dr. Gerardo Amad Bueno Cardoso
Director de Planeación, Programación y Evaluación





PBRM-08B FICHA TÉCNICA DE SEGUIMIENTO DE INDICADORES 2023 DE GESTIÓN O ESTRATÉGICO

TIPO DE FICHA: OSFEM

MUNICIPIO DE IXTAPALUCA

PILAR DE DESARROLLO/EJE TRANSVERSAL:

Eje Transversal II: Gobierno Moderno, Capaz y Responsable.

TEMA DE DESARROLLO:

Gestión para Resultados y evaluación del desempeño

PROGRAMA PRESUPUESTARIO:

01050205 Planeación y presupuesto basado en resultados

PROYECTO PRESUPUESTARIO:

010502050203 Registro, control contable- presupuestal y cuenta de la hacienda pública.

OBJETIVO DEL PROGRAMA PRESUPUESTARIO:

Incluye las acciones y procedimientos necesarios para desarrollar y fortalecer las fases para la planeación, programación, presupuestación, seguimiento y evaluación programático - presupuestal, considerando las fases del registro contable - presupuestal y el correspondiente proceso de rendición de cuentas, adicionalmente, incluye los procedimientos de planeación y evaluación de los planes de desarrollo municipal, los programas regionales y sectoriales de el deriven.

DEPENDENCIA GENERAL:

L00 TESORERIA

DEPENDENCIA AUXILIAR:

119 Contabilidad.

ESTRUCTURA DEL INDICADOR

NOMBRE DEL INDICADOR:

Porcentaje de informes de avance del Plan de Desarrollo Municipal presentados.

FÓRMULA DE CÁLCULO:

(Informes de avance del Plan de Desarrollo Municipal presentados / Informes de avance del Plan de Desarrollo Municipal programados) *100

INTERPRETACIÓN:

Brindar informe del estado que guarda la administración a través del PDM vigente.

DIMENSIÓN QUE ATIENDE:

Eficiencia

FRECUENCIA DE MEDICIÓN:

Trimestral

DESCRIPCIÓN DEL FACTOR DE COMPARACIÓN:

Municipal

AMBITO GEOGRAFICO

Ixtapaluca

COBERTURA

Municipal

LINEA BASE

2023

Numero: NC 4

COMPORTAMIENTO DE LAS VARIABLES DURANTE EL TRIMESTRE: Octubre - Diciembre

VARIABLE	UNIDAD DE MEDIDA	OPERACIÓN	META ANUAL	AVANCE TRIMESTRAL				AVANCE ACUMULADO			
				Programado	%	Alcanzado	%	Programado	%	Alcanzado	%
Informe de avance del Plan de Desarrollo Municipal presentados	Informe	Sumable	4	1	25.00	1	100.00	4	100.00	4	100.00
Informe de avance del Plan de Desarrollo Municipal programados	Informe	Sumable	4	1	25.00	1	100.00	4	100.00	4	100.00

COMPORTAMIENTO DEL INDICADOR

DESCRIPCIÓN DE LA META ANUAL

Dar cumplimiento a la ley

META ANUAL	TRIMESTRE: Octubre - Diciembre							
	AVANCE TRIMESTRAL				AVANCE ACUMULADO			
	Programado	Alcanzado	EF%	SEMAFORO	Programado	Alcanzado	EF%	SEMAFORO
100.00	100.00	100.00	100.00	verde	100.00	100.00	100.00	verde

DESCRIPCIÓN DE RESULTADOS Y JUSTIFICACIÓN EN CASO DE VARIACIÓN SUPERIOR A + 10 POR CIENTO RESPECTO A LO PROGRAMADO

Se cumplió con lo programado

EVALUACIÓN POR INDICADOR

Aceptable

DEPENDENCIA GENERAL:

L00 Tesorería

DEPENDENCIA AUXILIAR:

119 Contabilidad

Elaboró

Juana Hernández Martínez
Jefa de área

Director de la Dependencia

Dr. Gerardo Amad Bueno Cardoso
Director de Planeación, Programación y Evaluación



PBRM-08B FICHA TÉCNICA DE SEGUIMIENTO DE INDICADORES 2023 DE GESTIÓN O ESTRATÉGICO

TIPO DE FICHA: OSFEM

MUNICIPIO DE IXTAPALUCA

PILAR DE DESARROLLO/EJE TRANSVERSAL: Eje transversal II: Gobierno Moderno, Capaz y Responsable
TEMA DE DESARROLLO: Gestión para resultados y evaluación del desempeño
PROGRAMA PRESUPUESTARIO: 01050205 Planeación y presupuesto basado en resultados
PROYECTO PRESUPUESTARIO: 010502050203 Registro, control contable - presupuestal y cuenta de la hacienda pública
OBJETIVO DEL PROGRAMA PRESUPUESTARIO: Incluye las acciones y procedimientos necesarios para desarrollar y fortalecer las fases para la planeación, programación, presupuestación, seguimiento y evaluación programático - presupuestal, considerando las fases del registro contable - presupuestal y el correspondiente proceso de rendición de cuentas, adicionalmente, incluye los procedimientos de planeación y evaluación de los planes de
DEPENDENCIA GENERAL: L00 Tesorería
DEPENDENCIA AUXILIAR: 119 Contabilidad

ESTRUCTURA DEL INDICADOR

NOMBRE DEL INDICADOR: Porcentaje de alineación de formatos de PbRM en cumplimiento al Manual de Planeación, programación y presupuestación
FÓRMULA DE CÁLCULO: (Formatos PbRM requisitados en alineación al Manual de Planeación, programación y presupuestación vigente / Total de formatos PbRM manejados por Ayuntamiento) * 100
INTERPRETACIÓN: Total de PbRM's que se aplican en el Ayuntamiento
DIMENSIÓN QUE ATIENDE: Eficiencia
DESCRIPCIÓN DEL FACTOR DE COMPARACIÓN: Municipal
AMBITO GEOGRAFICO: Municipal
COBERTURA: Municipal
LINEA BASE: 2023
FRECUENCIA DE MEDICIÓN: Trimestral

Numero: NA 1.1

COMPORTAMIENTO DE LAS VARIABLES DURANTE EL TRIMESTRE: Octubre - Diciembre

VARIABLE	UNIDAD DE MEDIDA	OPERACIÓN	META ANUAL	AVANCE TRIMESTRAL				AVANCE ACUMULADO			
				Programado	%	Alcanzado	%	Programado	%	Alcanzado	%
Formatos PbRM requisitados en alineación al Manual de Planeación, programación y presupuestación vigente	Formatos PbRM	Constante	78	78	100.00	78	100.00	78	100.00	78	100.00
Total de formatos PbRM manejados por Ayuntamiento	Formatos PbRM	Constante	78	78	100.00	78	100.00	78	100.00	78	100.00

COMPORTAMIENTO DEL INDICADOR
DESCRIPCIÓN DE LA META ANUAL

Mediante la base programática se dan a conocer los programas y proyectos a ejecutar durante este año fiscal 2023.

META ANUAL	TRIMESTRE: Octubre - Diciembre							
	AVANCE TRIMESTRAL				AVANCE ACUMULADO			
	Programado	Alcanzado	EF%	SEMAFORO	Programado	Alcanzado	EF%	SEMAFORO
100.00	100.00	100.00	100.00	verde	100.00	100.00	100.00	verde

DESCRIPCIÓN DE RESULTADOS Y JUSTIFICACIÓN EN CASO DE VARIACIÓN SUPERIOR A + 10 POR CIENTO RESPECTO A LO PROGRAMADO

Se cumplió con lo programado

EVALUACIÓN POR INDICADOR

Aceptable

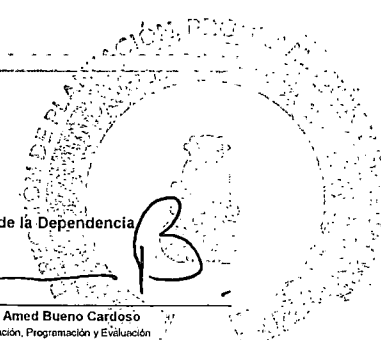
DEPENDENCIA GENERAL: L00 Tesorería
DEPENDENCIA AUXILIAR: 119 Contabilidad

Elaboró

Juana Hernandez Martinez
Jefa de Área

Director de la Dependencia

Dr. Gerardo Amed Bueno Cardoso
Director de Planeación, Programación y Evaluación





PBRM-08B FICHA TÉCNICA DE SEGUIMIENTO DE INDICADORES 2023 DE GESTIÓN O ESTRATÉGICO

TIPO DE FICHA: OSFEM

MUNICIPIO DE IXTAPALUCA

PILAR DE DESARROLLO/EJE TRANSVERSAL:

Eje Transversal II: Gobierno Moderno, Capaz y Responsable.

TEMA DE DESARROLLO:

Gestión para Resultados y evaluación del desempeño

PROGRAMA PRESUPUESTARIO:

01050205 Planeación y presupuesto basado en resultados

PROYECTO PRESUPUESTARIO:

010502050203 Registro, control contable - presupuestal y cuenta de la hacienda pública.

OBJETIVO DEL PROGRAMA PRESUPUESTARIO:

Incluye las acciones y procedimientos necesarios para desarrollar y fortalecer las fases para la planeación, programación, presupuestación, seguimiento y evaluación programático - presupuestal, considerando las fases del registro contable - presupuestal y el correspondiente proceso de rendición de cuentas, adicionalmente, incluye los procedimientos de planeación y evaluación de los planes de desarrollo municipal, los programas regionales y sectoriales de el derivan.

DEPENDENCIA GENERAL:

L00 TESORERIA

DEPENDENCIA AUXILIAR:

119 Contabilidad

ESTRUCTURA DEL INDICADOR

NOMBRE DEL INDICADOR:

Porcentaje de asesorías brindadas en materia del Sistema de Evaluación del Desempeño Municipal.

FÓRMULA DE CÁLCULO:

(Total de asesorías brindadas en materia del SED/ Total de asesorías solicitadas en materia del SED) *100

INTERPRETACIÓN:

Brindar las asesorías necesarias para dar cumplimiento a la SED

DIMENSIÓN QUE ATIENDE:

Eficiencia

FRECUENCIA DE MEDICIÓN:

Trimestral

DESCRIPCIÓN DEL FACTOR DE COMPARACIÓN:

Municipal

AMBITO GEOGRAFICO

Ixtapaluca

COBERTURA

Municipal

LINEA BASE

2023

Numero: NC 2

COMPORTAMIENTO DE LAS VARIABLES DURANTE EL TRIMESTRE: Octubre - Diciembre

VARIABLE	UNIDAD DE MEDIDA	OPERACIÓN	META ANUAL	AVANCE TRIMESTRAL				AVANCE ACUMULADO			
				Programado	%	Alcanzado	%	Programado	%	Alcanzado	%
Total de asesorías brindadas en materia del SED	Asesorías	Sumable	80	20	25.00	20	100.00	80	100.00	80	100.00
Total de asesorías solicitadas en materia del SED	Asesorías	Sumable	80	20	25.00	20	100.00	80	100.00	80	100.00

COMPORTAMIENTO DEL INDICADOR

DESCRIPCIÓN DE LA META ANUAL

Dar asesorías a los servidores públicos en materia del SED.

META ANUAL	TRIMESTRE: Octubre - Diciembre							
	AVANCE TRIMESTRAL				AVANCE ACUMULADO			
	Programado	Alcanzado	EF%	SEMAFORO	Programado	Alcanzado	EF%	SEMAFORO
100.00	100.00	100.00	100.00	verde	100.00	100.00	100.00	verde

DESCRIPCIÓN DE RESULTADOS Y JUSTIFICACIÓN EN CASO DE VARIACIÓN SUPERIOR A + 10 POR CIENTO RESPECTO A LO PROGRAMADO

Se cumplió con lo programado

EVALUACIÓN POR INDICADOR

Aceptable

DEPENDENCIA GENERAL:

L00 Tesorería

DEPENDENCIA AUXILIAR:

119 Contabilidad

Elaboró

Juana Hernández Martínez
Jefa de Área

Director de la Dependencia

Dr. Gerardo Almed Bueno Cardozo
Director de Planeación, Programación y Evaluación



PBRM-08B FICHA TÉCNICA DE SEGUIMIENTO DE INDICADORES 2023 DE GESTIÓN O ESTRATÉGICO

TIPO DE FICHA: OSFEM

MUNICIPIO DE IXTAPALUCA

PILAR DE DESARROLLO/EJE TRANSVERSAL: Eje transversal II: Gobierno Moderno, Capaz y Responsable
TEMA DE DESARROLLO: Gestión para resultados y evaluación del desempeño
PROGRAMA PRESUPUESTARIO: 01050205 Planeación y presupuesto basado en resultados
PROYECTO PRESUPUESTARIO: 010502050203 Registro, control contable - presupuestal y cuenta de la hacienda pública
OBJETIVO DEL PROGRAMA PRESUPUESTARIO: Incluye las acciones y procedimientos necesarios para desarrollar y fortalecer las fases para la planeación, programación, presupuestación, seguimiento y evaluación programático - presupuestal, considerando las fases del registro contable - presupuestal y el correspondiente proceso de rendición de cuentas, adicionalmente, incluye los procedimientos de planeación y evaluación de los planes de
DEPENDENCIA GENERAL: L00 Tesorería
DEPENDENCIA AUXILIAR: 119 Contabilidad

ESTRUCTURA DEL INDICADOR

NOMBRE DEL INDICADOR: Porcentaje de asesorías en materia de indicadores de desempeño.
FÓRMULA DE CÁLCULO: (Asesorías en materia de indicadores / Total de asesorías brindadas en materia del SEDM) * 100
INTERPRETACIÓN: Brindar las asesorías necesarias para dar cumplimiento a la SED
DIMENSIÓN QUE ATIENDE: Eficiencia
DESCRIPCIÓN DEL FACTOR DE COMPARACIÓN: Municipal
AMBITO GEOGRAFICO: Municipal
COBERTURA: Municipal
LÍNEA BASE: 2023
FRECUENCIA DE MEDICIÓN: Trimestral

Numero: NA 2.1

COMPORTAMIENTO DE LAS VARIABLES DURANTE EL TRIMESTRE: Octubre - Diciembre

VARIABLE	UNIDAD DE MEDIDA	OPERACIÓN	META ANUAL	AVANCE TRIMESTRAL				AVANCE ACUMULADO			
				Programado	%	Alcanzado	%	Programado	%	Alcanzado	%
Asesorías en materia de indicadores	Asesorías	Sumable	80	20	25.00	20	100.00	80	100.00	80	100.00
Total de asesorías brindadas en materia del SEDM	Asesorías	Sumable	80	20	25.00	20	100.00	80	100.00	80	100.00

COMPORTAMIENTO DEL INDICADOR
DESCRIPCIÓN DE LA META ANUAL

Brindar asesorías a los servidores públicos en materia de SED.

META ANUAL	TRIMESTRE: Octubre - Diciembre							
	AVANCE TRIMESTRAL				AVANCE ACUMULADO			
	Programado	Alcanzado	EF%	SEMAFORO	Programado	Alcanzado	EF%	SEMAFORO
100.00	100.00	100.00	100.00	verde	100.00	100.00	100.00	verde

DESCRIPCIÓN DE RESULTADOS Y JUSTIFICACIÓN EN CASO DE VARIACIÓN SUPERIOR A + 10 POR CIENTO RESPECTO A LO PROGRAMADO

Se cumple con lo programado

EVALUACIÓN POR INDICADOR

Aceptable

DEPENDENCIA GENERAL: L00 Tesorería
DEPENDENCIA AUXILIAR: 119 Contabilidad

Elaboró

Juana Hernandez Martinez
 Jefa de Área

Director de la Dependencia

Dr. Gerardo Amed Bueno Cardoso
 Director de Planeación, Programación y Evaluación



MUNICIPIO DE IXTAPALUCA

PBRM -08B FICHA TÉCNICA DE SEGUIMIENTO DE INDICADORES 2023 DE GESTIÓN O ESTRATÉGICO

TIPO DE FICHA: OSFEM

PILAR DE DESARROLLO/EJE TRANSVERSAL:
TEMA DE DESARROLLO:
PROGRAMA PRESUPUESTARIO:
PROYECTO PRESUPUESTARIO:
OBJETIVO DEL PROGRAMA PRESUPUESTARIO:
DEPENDENCIA GENERAL:
DEPENDENCIA AUXILIAR:

Eje transversal II: Gobierno Moderno, Capaz y Responsable
Gestión para resultados y evaluación del desempeño
01050205 Planeación y presupuesto basado en resultados
010502050203 Registro, control contable - presupuestal y cuenta de la hacienda pública
Incluye las acciones y procedimientos necesarios para desarrollar y fortalecer las fases para la planeación, programación, presupuestación, seguimiento y evaluación programático - presupuestal, considerando las fases del registro contable - presupuestal y el correspondiente proceso de rendición de cuentas, adicionalmente, incluye los procedimientos de planeación y evaluación de los planes de
L00 Tesorería
119 Contabilidad

ESTRUCTURA DEL INDICADOR

NOMBRE DEL INDICADOR: Porcentaje de asesorías en materia de evaluaciones
FÓRMULA DE CÁLCULO: (Asesorías en materia de evaluaciones / Total de asesorías brindadas en materia del SEDM) * 100
INTERPRETACIÓN: Brindar cumplimiento con las asesorías en materia de evaluación a la SEDM
DIMENSIÓN QUE ATIENDE: Eficiencia
DESCRIPCIÓN DEL FACTOR DE COMPARACIÓN: FRECUENCIA DE MEDICIÓN: Trimestral
AMBITO GEOGRAFICO: Municipal
COBERTURA: Municipal
LINEA BASE: Municipal
2023

Numero: NA 2.2

COMPORTAMIENTO DE LAS VARIABLES DURANTE EL TRIMESTRE: Octubre - Diciembre

Table with 12 columns: VARIABLE, UNIDAD DE MEDIDA, OPERACIÓN, META ANUAL, AVANCE TRIMESTRAL (Programado, %, Alcancado, %), AVANCE ACUMULADO (Programado, %, Alcancado, %). Rows include 'Asesorías en materia de evaluaciones' and 'Total de asesorías brindadas en materia del SEDM'.

COMPORTAMIENTO DEL INDICADOR
DESCRIPCIÓN DE LA META ANUAL

Realizar la revisión correspondiente para verificar la información utilizada en indicadores.

Summary table for TRIMESTRE: Octubre - Diciembre. Columns: META ANUAL, AVANCE TRIMESTRAL (Programado, Alcancado, EF%, SEMAFORO), AVANCE ACUMULADO (Programado, Alcancado, EF%, SEMAFORO). Values: 100.00, 100.00, 100.00, 100.00, verde, 100.00, 100.00, 100.00, verde.

DESCRIPCIÓN DE RESULTADOS Y JUSTIFICACIÓN EN CASO DE VARIACIÓN SUPERIOR A + 10 POR CIENTO RESPECTO A LO PROGRAMADO

Se cumple con lo programado

EVALUACIÓN POR INDICADOR

Aceptable

DEPENDENCIA GENERAL: L00 Tesorería
DEPENDENCIA AUXILIAR: 119 Contabilidad

Elaboró

Handwritten signature of Juana Hernández Martínez

Juana Hernández Martínez
Jefa de área

Director de la Dependencia

Handwritten signature and stamp of Dr. Gerardo Amed Buena Cardoso

Dr. Gerardo Amed Buena Cardoso
Director de Planeación, Programación y Evaluación



MUNICIPIO DE IXTAPALUCA

PBRM -08B FICHA TÉCNICA DE SEGUIMIENTO DE INDICADORES 2023 DE GESTIÓN O ESTRATÉGICO

TIPO DE FICHA: OSFEM

PILAR DE DESARROLLO/EJE TRANSVERSAL:
TEMA DE DESARROLLO:
PROGRAMA PRESUPUESTARIO:
PROYECTO PRESUPUESTARIO:
OBJETIVO DEL PROGRAMA PRESUPUESTARIO:
DEPENDENCIA GENERAL:
DEPENDENCIA AUXILIAR:

Eje transversal II: Gobierno Moderno, Capaz y Responsable
Gestión para resultados y evaluación del desempeño
01050205 Planeación y presupuesto basado en resultados
010502050203 Registro, control contable - presupuestal y cuenta de la hacienda pública
Incluye las acciones y procedimientos necesarios para desarrollar y fortalecer las fases para la planeación, programación, presupuestación, seguimiento y evaluación programático - presupuestal, considerando las fases del registro contable - presupuestal y el correspondiente proceso de rendición de cuentas, adicionalmente, incluye los procedimientos de planeación y evaluación de los planes de
L00 Tesorería
119 Contabilidad

ESTRUCTURA DEL INDICADOR

NOMBRE DEL INDICADOR: Porcentaje de cumplimiento de las evaluaciones señaladas en el PAE
FÓRMULA DE CÁLCULO: (Total de evaluaciones realizadas señaladas en el PAE / Total de evaluaciones señaladas en el PAE) *100
INTERPRETACIÓN: Dar cumplimiento a cada una de las evaluaciones señaladas en el PAE
DIMENSIÓN QUE ATIENDE: Eficiencia FRECUENCIA DE MEDICIÓN: Trimestral
DESCRIPCIÓN DEL FACTOR DE COMPARACIÓN: Se utilizará la numeralia del año anterior para el análisis
AMBITO GEOGRAFICO: Municipal
COBERTURA: Municipal
LINEA BASE: 2023

Numero: NA 3.1

COMPORTAMIENTO DE LAS VARIABLES DURANTE EL TRIMESTRE: Octubre - Diciembre

Table with 12 columns: VARIABLE, UNIDAD DE MEDIDA, OPERACIÓN, META ANUAL, AVANCE TRIMESTRAL (Programado, %, Alcancado, %), AVANCE ACUMULADO (Programado, %, Alcancado, %). Rows show 100% completion for both total and planned evaluations.

COMPORTAMIENTO DEL INDICADOR
DESCRIPCIÓN DE LA META ANUAL

Elabora el análisis correspondiente del área a evaluar para este ejercicio fiscal.

Summary table for TRIMESTRE: Octubre - Diciembre showing 100% completion for both trimester and annual goals, with 'verde' status.

DESCRIPCIÓN DE RESULTADOS Y JUSTIFICACIÓN EN CASO DE VARIACIÓN SUPERIOR A + 10 POR CIENTO RESPECTO A LO PROGRAMADO

Se cumple con lo programado

EVALUACIÓN POR INDICADOR

Aceptable


DEPENDENCIA GENERAL: L00 Tesorería
DEPENDENCIA AUXILIAR: 119 Contabilidad

Elaboró

Juana Hernandez Martinez
Jefa de área

Director de la Dependencia

Dr. Gerardo Amed Bueno Cardoso
Director de Planeación, Programación y Evaluación





PBRM -08B FICHA TÉCNICA DE SEGUIMIENTO DE INDICADORES 2023 DE GESTIÓN O ESTRATÉGICO

TIPO DE FICHA: OSFEM

MUNICIPIO DE IXTAPALUCA

PILAR DE DESARROLLO/EJE TRANSVERSAL:
TEMA DE DESARROLLO:
PROGRAMA PRESUPUESTARIO:
PROYECTO PRESUPUESTARIO:
OBJETIVO DEL PROGRAMA PRESUPUESTARIO:
DEPENDENCIA GENERAL:
DEPENDENCIA AUXILIAR:

Eje transversal II: Gobierno Moderno, Capaz y Responsable
Gestión para resultados y evaluación del desempeño
01050205 Planeación y presupuesto basado en resultados
010502050203 Registro, control contable - presupuestal y cuenta de la hacienda pública
Incluye las acciones y procedimientos necesarios para desarrollar y fortalecer las fases para la planeación, programación, presupuestación, seguimiento y evaluación programático - presupuestal, considerando las fases del registro contable - presupuestal y el correspondiente proceso de rendición de cuentas, adicionalmente, incluye los procedimientos de planeación y evaluación de los planes de
L00 Tesorería
119 Contabilidad

ESTRUCTURA DEL INDICADOR

NOMBRE DEL INDICADOR: Promedio de acuerdos cumplidos en sesiones del COPLADEMUN.
FÓRMULA DE CÁLCULO: (Acuerdos del COPLADEMUN cumplidos / Total de sesiones del COPLADEMUN realizadas) *100
INTERPRETACIÓN: Dar cumplimiento con los acuerdos programados, para realizar las sesiones del COPLADEMUN
DIMENSIÓN QUE ATIENDE: Eficiencia
DESCRIPCIÓN DEL FACTOR DE COMPARACIÓN: FRECUENCIA DE MEDICIÓN: Trimestral
AMBITO GEOGRAFICO: Municipal
COBERTURA: Municipal
LINEA BASE: 2023

Numero: NA 4.1

COMPORTAMIENTO DE LAS VARIABLES DURANTE EL TRIMESTRE: Octubre - Diciembre

Table with 12 columns: VARIABLE, UNIDAD DE MEDIDA, OPERACIÓN, META ANUAL, AVANCE TRIMESTRAL (Programado, %, Alcanzado, %), AVANCE ACUMULADO (Programado, %, Alcanzado, %). Rows include 'Acuerdos del COPLADEMUN cumplidos' and 'Total de sesiones del COPLADEMUN realizadas'.

COMPORTAMIENTO DEL INDICADOR
DESCRIPCIÓN DE LA META ANUAL

Realizar los acuerdos correspondientes al PDM 2022-2024.

Table with 10 columns: META ANUAL, AVANCE TRIMESTRAL (Programado, Alcanzado, EF%, SEMAFORO), AVANCE ACUMULADO (Programado, Alcanzado, EF%, SEMAFORO). Values are 200.00, 200.00, 200.00, 100.00, verde, 200.00, 200.00, 100.00, verde.

DESCRIPCIÓN DE RESULTADOS Y JUSTIFICACIÓN EN CASO DE VARIACIÓN SUPERIOR A + 10 POR CIENTO RESPECTO A LO PROGRAMADO

Se cumple con lo programado

EVALUACIÓN POR INDICADOR

Aceptable


DEPENDENCIA GENERAL: L00 Tesorería
DEPENDENCIA AUXILIAR: 119 Contabilidad

Elaboró

Juana Hernandez Martínez
Jefa de área

Director de la Dependencia

Dr. Gerardo Amed Bueno Cardoso
Director de Planeación, Programación y Evaluación





PBRM -08B FICHA TÉCNICA DE SEGUIMIENTO DE INDICADORES 2023 DE GESTIÓN O ESTRATÉGICO

TIPO DE FICHA: OSFEM

MUNICIPIO DE IXTAPALUCA

PILAR DE DESARROLLO/EJE TRANSVERSAL:
TEMA DE DESARROLLO:
PROGRAMA PRESUPUESTARIO:
PROYECTO PRESUPUESTARIO:

Pilar 3:territorial
Riesgos y Protección Civil
01070201 Protección Civil
010702010201 Concertación para la protección civil
010702010102 Capacitación integral y actualización para la protección civil
010702010103 Difusión y comunicación para la protección civil
010702010201 Prevención de riesgos y evaluación técnica de protección civil
010702010202 Identificación, sistematización y atlas de riesgos
010702010303 Coordinación de atención de emergencias y desastres

OBJETIVO DEL PROGRAMA PRESUPUESTARIO:

Engloba los proyectos que integran acciones dirigidas a la protección de la vida e integridad física de las personas, a través de la capacitación y organización de la sociedad, para evitar y reducir los daños por accidentes, siniestros, desastres y catástrofes, y fomentar la cultura de auto,protección, prevención y solidaridad en las tareas de auxilio y recuperación entre la población, así como proteger la infraestructura urbana básica y el medio ambiente.

DEPENDENCIA GENERAL:

T00 Protección Civil

DEPENDENCIA AUXILIAR:

105 Coordinación Municipal de Protección Civil

ESTRUCTURA DEL INDICADOR

NOMBRE DEL INDICADOR: Tasa de variación de emergencias atendidas
FÓRMULA DE CÁLCULO: ((Número de Emergencias atendidas en el año actual/Número de Emergencias atendidas en el año anterior)-1) * 100
INTERPRETACIÓN: contribuir a salvaguardar la integridad física y patrimonial de la población ante la ocurrencia de fenómenos perturbadores
DIMENSIÓN QUE ATIENDE: Eficiencia
DESCRIPCIÓN DEL FACTOR DE COMPARACIÓN: Municipal
FRECUENCIA DE MEDICIÓN: Anual
AMBITO GEOGRAFICO: Ixtapaluca
COBERTURA: Municipal
LINEA BASE: 2023

Numero: NF 1

COMPORTAMIENTO DE LAS VARIABLES DURANTE EL TRIMESTRE: Octubre - Diciembre

Table with 12 columns: VARIABLE, UNIDAD DE MEDIDA, OPERACIÓN, META ANUAL, AVANCE TRIMESTRAL (Programado, %, Alcanzado, %), AVANCE ACUMULADO (Programado, %, Alcanzado, %). Rows include 'Numero de emergencias atendidas en el año actual' and 'Numero de emergencias atendidas en el año anterior'.

COMPORTAMIENTO DEL INDICADOR

DESCRIPCIÓN DE LA META ANUAL

Total de emergencias atendidas en materia de protección civil en el año

Table with 10 columns: META ANUAL, AVANCE TRIMESTRAL (Programado, Alcanzado, EF%), SEMAFORO, AVANCE ACUMULADO (Programado, Alcanzado, EF%), SEMAFORO. Values are 0.00, 0.00, 0.00, 0.00, Verde, 0.00, 0.00, 0.00, Verde.

DESCRIPCIÓN DE RESULTADOS Y JUSTIFICACIÓN EN CASO DE VARIACIÓN SUPERIOR A + 10 POR CIENTO RESPECTO A LO PROGRAMADO

LA META ANUAL ES DE CERO DERIVADO A QUE ES LA MISMA PROGRAMADA CONTRA EL AÑO PASADO POR TAL MOTIVO EL INDICADOR SE DA POR CUMPLIDO ARROJANDO UN RESULTADO DE CERO

EVALUACIÓN POR INDICADOR

Aceptable

DEPENDENCIA GENERAL:

T00 Protección Civil

DEPENDENCIA AUXILIAR:

105 Coordinación Municipal de Protección Civil

Elaboró

Handwritten signature of Virginia Daniela Dorantes Alcantar

Virginia Daniela Dorantes Alcantar
Enlace de Planeación, Programación y Evaluación.



Handwritten signature of C. José Manuel Gómez López

C. José Manuel Gómez López
Encargado de Despacho de la Coordinación Municipal de
Protección Civil y Atención a Riesgos de Ixtapaluca



MUNICIPIO DE IXTAPALUCA

PILAR DE DESARROLLO/EJE TRANSVERSAL:
TEMA DE DESARROLLO:
PROGRAMA PRESUPUESTARIO:
PROYECTO PRESUPUESTARIO:

Pilar 3:territorial
Riesgos y Protección Civil
01070201 Protección Civil
010702010201 Concertación para la protección civil
010702010202 Capacitación integral y actualización para la protección civil
010702010303 Difusión y comunicación para la protección civil
010702010201 Prevención de riesgos y evaluación técnica de protección civil
010702010202 Identificación, sistematización y atlas de riesgos
010702010303 Coordinación de atención de emergencias y desastres

OBJETIVO DEL PROGRAMA PRESUPUESTARIO:

Engloba los proyectos que integran acciones dirigidas a la protección de la vida e integridad física de las personas, a través de la capacitación y organización de la sociedad, para evitar y reducir los daños por accidentes, siniestros, desastres y catástrofes, y fomentar la cultura de autoprotección, prevención y solidaridad en las tareas de auxilio y recuperación entre la población, así como proteger la infraestructura urbana básica y el medio ambiente.

DEPENDENCIA GENERAL:
DEPENDENCIA AUXILIAR:

T00 Protección Civil
105 Coordinación Municipal de Protección Civil

ESTRUCTURA DEL INDICADOR

NOMBRE DEL INDICADOR: tasa de variación de personas atendidas en materia de protección civil
FÓRMULA DE CÁLCULO: (total de personas atendidas en materia de protección civil en el año actual/total de personas atendidas en materia de protección civil en el año anterior)*100
INTERPRETACIÓN: la población municipal cuenta con un sistema de atención oportuna de emergencias en materia de protección civil para salvaguardar su integridad
DIMENSIÓN QUE ATIENDE: Eficiencia
DESCRIPCIÓN DEL FACTOR DE COMPARACIÓN: Municipal
FRECUENCIA DE MEDICIÓN: Anual
AMBITO GEOGRAFICO: Ixtapaluca
COBERTURA: Municipal
LINEA BASE: 2023

Numero: NP 1

COMPORTAMIENTO DE LAS VARIABLES DURANTE EL TRIMESTRE: Octubre - Diciembre

Table with columns: VARIABLE, UNIDAD DE MEDIDA, OPERACION, META ANUAL, AVANCE TRIMESTRAL (Programado, %), AVANCE ACUMULADO (Programado, %). Rows include 'Total de personas atendidas en materia de protección civil en el año actual' and 'Total de personas atendidas en materia de protección civil en el año anterior'.

COMPORTAMIENTO DEL INDICADOR

DESCRIPCIÓN DE LA META ANUAL
atención de emergencias ante la ocurrencia de fenómenos perturbadores

Table with columns: META ANUAL, AVANCE TRIMESTRAL (Programado, Alcanzado, EF%, SEMAFORO), AVANCE ACUMULADO (Programado, Alcanzado, EF%, SEMAFORO). Values are 0.00 for all metrics, with 'verde' status.

DESCRIPCIÓN DE RESULTADOS Y JUSTIFICACIÓN EN CASO DE VARIACIÓN SUPERIOR A 10 POR CIENTO RESPECTO A LO PROGRAMADO

LA META ANUAL ES DE CERO DERIVADO A QUE ES LA MISMA PROGRAMADA CONTRA EL AÑO PASADO POR TAL MOTIVO EL INDICADOR SE DA POR CUMPLIDO ARROJANDO UN RESULTADO DE CERO

EVALUACIÓN POR INDICADOR

Positivo

DEPENDENCIA GENERAL:
DEPENDENCIA AUXILIAR:

T00 Protección Civil
105 Coordinación Municipal de Protección Civil

Elaboró

Handwritten signature of Virginia Daniela Dorantes Alcantar

Virginia Daniela Dorantes Alcantar
Enlace de Planeación, Programación y Evaluación.



Handwritten signature of José Manuel Gómez López
Director de la Dependencia

José Manuel Gómez López
Encargado de Despacho de la Coordinación Municipal de
Protección Civil y Atención a Riesgos de Ixtapaluca



PBRM -08B FICHA TÉCNICA DE SEGUIMIENTO DE INDICADORES 2023 DE GESTIÓN O ESTRATÉGICO

TIPO DE FICHA: OSFEM

MUNICIPIO DE IXTAPALUCA

PILAR DE DESARROLLO/EJE TRANSVERSAL:
TEMA DE DESARROLLO:
PROGRAMA PRESUPUESTARIO:
PROYECTO PRESUPUESTARIO:

Pilar 3:territorial
Riesgos y Protección Civil
01070201 Protección Civil
010702010201 Concertación para la protección civil
010702010102 Capacitación integral y actualización para la protección civil
010702010103 Difusión y comunicación para la protección civil
010702010201 Prevención de riesgos y evaluación técnica de protección civil
010702010202 Identificación, sistematización y atlas de riesgos
010702010303 Coordinación de atención de emergencias y desastres

OBJETIVO DEL PROGRAMA PRESUPUESTARIO:

Engloba los proyectos que integran acciones dirigidas a la protección de la vida e integridad física de las personas, a través de la capacitación y organización de la sociedad, para evitar y reducir los daños por accidentes, siniestros, desastres y catástrofes, y fomentar la cultura de autoprotección, prevención y solidaridad en las tareas de auxilio y recuperación entre la población, así como proteger la infraestructura urbana básica y el medio ambiente.

DEPENDENCIA GENERAL:
DEPENDENCIA AUXILIAR:

T00 Protección Civil
105 Coordinación Municipal de Protección Civil

ESTRUCTURA DEL INDICADOR

NOMBRE DEL INDICADOR: porcentaje de acciones de prevención de accidentes implementadas en territorio municipal
FÓRMULA DE CÁLCULO: (medidas de prevención de accidentes implementadas/total de medidas programadas a implementar)*100
INTERPRETACIÓN: medidas de prevención de accidentes implementadas en territorio municipal
DIMENSIÓN QUE ATIENDE: Eficiencia
DESCRIPCIÓN DEL FACTOR DE COMPARACIÓN: Municipal
FRECUENCIA DE MEDICIÓN: Semestral
AMBITO GEOGRAFICO: Ixtapaluca
COBERTURA: Municipal
LINEA BASE: 2023

Numero: NC 1

COMPORTAMIENTO DE LAS VARIABLES DURANTE EL TRIMESTRE: Octubre - Diciembre

Table with 13 columns: VARIABLE, UNIDAD DE MEDIDA, OPERACION, META ANUAL, Programado %, AVANCE TRIMESTRAL (Alcanzado %), AVANCE ACUMULADO (Programado %, Alcanzado %).

COMPORTAMIENTO DEL INDICADOR

medidas de prevención implementadas en territorio municipal

Table with 10 columns: META ANUAL, AVANCE TRIMESTRAL (Programado, Alcanzado, EF%), SEMAFORO, AVANCE ACUMULADO (Programado, Alcanzado, EF%), SEMAFORO.

DESCRIPCIÓN DE RESULTADOS Y JUSTIFICACIÓN EN CASO DE VARIACIÓN SUPERIOR A +10 POR CIENTO RESPECTO A LO PROGRAMADO

Se cumplió con lo programado

EVALUACIÓN POR INDICADOR

Aceptable

DEPENDENCIA GENERAL:
DEPENDENCIA AUXILIAR:

T00 Protección Civil
105 Coordinación Municipal de Protección Civil

Elaboró

Virginia Daniela Dorantes Alcantar
Enlace de Planeación, Programación y Evaluación.



Director de la Dependencia

C. José Manuel Gómez López

Encargado de Despacho de la Coordinación Municipal de Protección Civil y Atención a Riesgos de Ixtapaluca



PBRM -08B FICHA TÉCNICA DE SEGUIMIENTO DE INDICADORES 2023 DE GESTIÓN O ESTRATÉGICO

TIPO DE FICHA: OSFEM

MUNICIPIO DE IXTAPALUCA

PILAR DE DESARROLLO/EJE TRANSVERSAL:
TEMA DE DESARROLLO:
PROGRAMA PRESUPUESTARIO:
PROYECTO PRESUPUESTARIO:

Pilar 3:territorial
Riesgos y Protección Civil
01070201 Protección Civil
010702010201 Concertación para la protección civil
010702010102 Capacitación integral y actualización para la protección civil
010702010103 Difusión y comunicación para la protección civil
010702010201 Prevención de riesgos y evaluación técnica de protección civil
010702010202 Identificación, sistematización y atlas de riesgos
010702010303 Coordinación de atención de emergencias y desastres

OBJETIVO DEL PROGRAMA PRESUPUESTARIO:

Engloba los proyectos que integran acciones dirigidas a la protección de la vida e integridad física de las personas, a través de la capacitación y organización de la sociedad, para evitar y reducir los daños por accidentes, siniestros, desastres y catástrofes, y fomentar la cultura de autoprotección, prevención y solidaridad en las tareas de auxilio y recuperación entre la población, así como proteger la infraestructura urbana básica y el medio ambiente.

DEPENDENCIA GENERAL:
DEPENDENCIA AUXILIAR:

T00 Protección Civil
105 Coordinación Municipal de Protección Civil

ESTRUCTURA DEL INDICADOR

NOMBRE DEL INDICADOR: porcentaje de población capacitada en materia de protección civil
FÓRMULA DE CÁLCULO: (poblacion capacitada en materia de protección civil/total de poblacion municipal)*100
INTERPRETACIÓN: poblacion capacitada en materia de protección civil
DIMENSIÓN QUE ATIENDE: Eficiencia
DESCRIPCIÓN DEL FACTOR DE COMPARACIÓN: Municipal
FRECUENCIA DE MEDICIÓN: Semestral
AMBITO GEOGRAFICO: Ixtapaluca
COBERTURA: Municipal
LINEA BASE: 2023

Numero: NC 2

COMPORTAMIENTO DE LAS VARIABLES DURANTE EL TRIMESTRE: Octubre - Diciembre

Table with 12 columns: VARIABLE, UNIDAD DE MEDIDA, OPERACIÓN, META ANUAL, AVANCE TRIMESTRAL (Programado, Alcancado, %), AVANCE ACUMULADO (Programado, Alcancado, %). Rows include 'poblacion capacitada en materia de proteccion civil' and 'total de poblacion municipal'.

COMPORTAMIENTO DEL INDICADOR

poblacion capacitada en materia de proteccion civil

Table with 10 columns: META ANUAL, AVANCE TRIMESTRAL (Programado, Alcancado, EF%, SEMAFORO), AVANCE ACUMULADO (Programado, Alcancado, EF%, SEMAFORO). Values include 1.84, 0.92, 100.00, verde.

DESCRIPCIÓN DE RESULTADOS Y JUSTIFICACIÓN EN CASO DE VARIACIÓN SUPERIOR A 10 POR CIENTO RESPECTO A LO PROGRAMADO

Se cumplió con lo programado

EVALUACIÓN POR INDICADOR

Positivo

DEPENDENCIA GENERAL:
DEPENDENCIA AUXILIAR:

T00 Protección Civil
105 Coordinación Municipal de Protección Civil

Elaboró

Virginia Daniela Dorantes Alcantar
Enlace de Planeación, Programación y Evaluación.



Director de la Dependencia

C. José Manuel Gómez López
Encargado de Despacho de la Coordinación Municipal de Protección Civil y Atención a Riesgos de Ixtapaluca



MUNICIPIO DE IXTAPALUCA

PILAR DE DESARROLLO/EJE TRANSVERSAL:

Pilar 3.territorial

TEMA DE DESARROLLO:

Riesgos y Protección Civil

PROGRAMA PRESUPUESTARIO:

01070201 Protección Civil

PROYECTO PRESUPUESTARIO:

010702010201 Concertación para la protección civil 010702010102 Capacitación integral y actualización para la protección civil

OBJETIVO DEL PROGRAMA PRESUPUESTARIO:

010702010103 Difusión y comunicación para la protección civil 010702010201 Prevención de riesgos y evaluación técnica de protección civil 010702010202 Identificación, sistematización y atlas de riesgos 010702010303 Coordinación de atención de emergencias y desastres Engloba los proyectos que integran acciones dirigidas a la protección de la vida e integridad física de las personas, a través de la capacitación y organización de la sociedad, para evitar y reducir los daños por accidentes, siniestros, desastres y catástrofes, y fomentar la cultura de autoprotección, prevención y solidaridad en las tareas de auxilio y recuperación entre la población, así como proteger la infraestructura urbana básica y el medio ambiente.

DEPENDENCIA GENERAL:

T00 Protección Civil

DEPENDENCIA AUXILIAR:

105 Coordinación Municipal de Protección Civil

ESTRUCTURA DEL INDICADOR

NOMBRE DEL INDICADOR:

porcentaje de emergencias y desastres atendidos

FÓRMULA DE CÁLCULO:

(emergencias atendidas ante la ocurrencia de hechos perturbadores/emergencias reportadas ante la ocurrencia de hechos perturbadores)*100

INTERPRETACIÓN:

atención para la superación de los factores de riesgo ante la ocurrencia de hechos perturbadores

DIMENSIÓN QUE ATIENDE:

Eficiencia

FRECUENCIA DE MEDICIÓN:

Semestral

DESCRIPCIÓN DEL FACTOR DE COMPARACIÓN:

Municipal

AMBITO GEOGRAFICO

Ixtapaluca

COBERTURA

Municipal

LINEA BASE

2023

Numero: NC 3

COMPORTAMIENTO DE LAS VARIABLES DURANTE EL TRIMESTRE: Octubre - Diciembre

VARIABLE	UNIDAD DE MEDIDA	OPERACIÓN	META ANUAL	AVANCE TRIMESTRAL				AVANCE ACUMULADO			
				Programado	%	Alcanzado	%	Programado	%	Alcanzado	%
emergencias atendidas ante la ocurrencia de hechos perturbadores	emergencias	Sumable	10,000	5,000	50.00	5,000	100.00	10,000	100.00	10,000	100.00
emergencias reportadas ante la ocurrencia de hechos perturbadores	emergencias	constante	10,000	5,000	50.00	5,000	100.00	10,000	100.00	10,000	100.00

COMPORTAMIENTO DEL INDICADOR

DESCRIPCIÓN DE LA META ANUAL

atención para la superación de los factores de riesgo ante la ocurrencia de hechos perturbadores

META ANUAL	TRIMESTRE: Octubre - Diciembre							
	AVANCE TRIMESTRAL		AVANCE ACUMULADO					
	Programado	Alcanzado	EFM	SEMAFORO	Programado	Alcanzado	EFM	SEMAFORO
100.00	100.00	100.00	100.00	Verde	100.00	100.00	100.00	Verde

DESCRIPCIÓN DE RESULTADOS Y JUSTIFICACIÓN EN CASO DE VARIACIÓN SUPERIOR A +10 POR CIENTO RESPECTO A LO PROGRAMADO

Se cumplió con lo programado

EVALUACIÓN POR INDICADOR

Aceptable

DEPENDENCIA GENERAL:

T00 Protección Civil

DEPENDENCIA AUXILIAR:

105 Coordinación Municipal de Protección Civil

Elaboró

Virginia-Daniela Dorantes Alcantar
Enlace de Planeación, Programación y Evaluación.



Director de la Dependencia

C. José Manuel Gómez López

y Atención a Riesgos de Ixtapaluca



TIPO DE FICHA: OSFEM

MUNICIPIO DE IXTAPALUCA

PILAR DE DESARROLLO/EJE TRANSVERSAL: Pilar 3:territorial
TEMA DE DESARROLLO: Riesgos y Protección Civil
PROGRAMA PRESUPUESTARIO: 01070201 Protección Civil
PROYECTO PRESUPUESTARIO: 010702010201 Concertación para la protección civil 0107020102 Capacitación integral y actualización para la protección civil
010702010103 Difusión y comunicación para la protección civil 010702010201 Prevención de riesgos y evaluación técnica de protección civil
010702010202 Identificación, sistematización y atlas de riesgos 010702010303 Coordinación de atención de emergencias y desastres

OBJETIVO DEL PROGRAMA PRESUPUESTARIO: Engloba los proyectos que integran acciones dirigidas a la protección de la vida e integridad física de las personas, a través de la capacitación y organización de la sociedad, para evitar y reducir los daños por accidentes, siniestros, desastres y catástrofes, y fomentar la cultura de autoprotección, prevención y solidaridad en las tareas de auxilio y recuperación entre la población, así como proteger la infraestructura urbana básica y el medio ambiente.

DEPENDENCIA GENERAL: T00 Protección Civil
DEPENDENCIA AUXILIAR: 105 Coordinación Municipal de Protección Civil

ESTRUCTURA DEL INDICADOR

NOMBRE DEL INDICADOR: porcentaje en la actualización de factores de riesgo
FÓRMULA DE CÁLCULO: (factores de riesgo actualizados/total de factores de riesgo)*100
INTERPRETACIÓN: factores de riesgo actualizados
DIMENSIÓN QUE ATIENDE: Eficiencia **FRECUENCIA DE MEDICIÓN:** Semestral
DESCRIPCIÓN DEL FACTOR DE COMPARACIÓN: Municipal
AMBITO GEOGRAFICO: Ixtapaluca
COBERTURA: Municipal
LINEA BASE: 2023

Numero: NC 4

COMPORTAMIENTO DE LAS VARIABLES DURANTE EL TRIMESTRE: Octubre - Diciembre

VARIABLE	UNIDAD DE MEDIDA	OPERACION	META ANUAL	AVANCE TRIMESTRAL				AVANCE ACUMULADO			
				Programado	%	Alcanzado	%	Programado	%	Alcanzado	%
Factores de riesgo actualizados	factor	Sumable	2	1	50.00	1	100.00	2	100.00	2	100.00
Total de factores de riesgo	factor	constante	2	1	50.00	1	100.00	2	100.00	2	100.00

COMPORTAMIENTO DEL INDICADOR

factor de riesgo actualizado

META ANUAL	TRIMESTRE: Octubre - Diciembre				AVANCE ACUMULADO				SEMAFORO
	Programado	Alcanzado	EF%	Var	Programado	Alcanzado	EF%	Var	
100.00	100.00	100.00	100.00	100.00	100.00	100.00	100.00	Verde	

DESCRIPCIÓN DE RESULTADOS Y JUSTIFICACIÓN EN CASO DE VARIACIÓN SUPERIOR A 10 POR CIENTO RESPECTO A LO PROGRAMADO

Se cumplió con lo programado

EVALUACIÓN POR INDICADOR

Positivo

DEPENDENCIA GENERAL: T00 Protección Civil
DEPENDENCIA AUXILIAR: 105 Coordinación Municipal de Protección Civil

Elaboró

 Virginia Daniela Dorantes Alcantar

Enlace de Planeación, Programación y Evaluación.



Director de la Dependencia

C. José Manuel Gómez López
 Encargado de Despacho de la Coordinación Municipal de Protección Civil y
 Atención a Riesgos de Ixtapaluca



PBRM -08B FICHA TÉCNICA DE SEGUIMIENTO DE INDICADORES 2023 DE GESTIÓN O ESTRATÉGICO

TIPO DE FICHA: OSFEM

MUNICIPIO DE IXTAPALUCA

PILAR DE DESARROLLO/EJE TRANSVERSAL: Pilar 3:territorial
TEMA DE DESARROLLO: Riesgos y Protección Civil
PROGRAMA PRESUPUESTARIO: 01070201 Protección Civil
PROYECTO PRESUPUESTARIO: 010702010201 Concertación para la protección civil 0107020102 Capacitación integral y actualización para la protección civil

OBJETIVO DEL PROGRAMA PRESUPUESTARIO: Engloba los proyectos que integran acciones dirigidas a la protección de la vida e integridad física de las personas, a través de la capacitación y organización de la sociedad, para evitar y reducir los daños por accidentes, siniestros, desastres y catástrofes, y fomentar la cultura de autoprotección, prevención y solidaridad en las tareas de auxilio y recuperación entre la población, así como proteger la infraestructura urbana básica y el medio ambiente.

DEPENDENCIA GENERAL: T00 Protección Civil
DEPENDENCIA AUXILIAR: 105 Coordinación Municipal de Protección Civil

ESTRUCTURA DEL INDICADOR

NOMBRE DEL INDICADOR: porcentaje de reuniones del consejo de protección civil
FÓRMULA DE CÁLCULO: (Reuniones del consejo de protección civil celebradas/reuniones del consejo municipal de protección civil programadas)*100
INTERPRETACIÓN: reuniones del consejo de protección civil programadas
DIMENSIÓN QUE ATIENDE: Eficiencia FRECUENCIA DE MEDICIÓN: Semestral
DESCRIPCIÓN DEL FACTOR DE COMPARACIÓN: Municipal
AMBITO GEOGRAFICO: Ixtapaluca
COBERTURA: Municipal
LINEA BASE: 2023

Numero: componente 5

COMPORTAMIENTO DE LAS VARIABLES DURANTE EL TRIMESTRE: Octubre - Diciembre

Table with 12 columns: VARIABLE, UNIDAD DE MEDIDA, OPERACION, META ANUAL, AVANCE TRIMESTRAL (Programado, %), AVANCE ACUMULADO (Programado, %). Rows include 'Reuniones del consejo de proteccion civil celebradas' and 'reuniones del consejo municipal de proteccion civil programadas'.

COMPORTAMIENTO DEL INDICADOR

Table showing 'COMPORTAMIENTO DEL INDICADOR' and 'DESCRIPCIÓN DE LA META ANUAL' for 'reuniones del consejo de proteccion civil celebradas' with columns for META ANUAL, AVANCE TRIMESTRAL, SEMAFORO, and AVANCE ACUMULADO.

DESCRIPCIÓN DE RESULTADOS Y JUSTIFICACIÓN EN CASO DE VARIACIÓN SUPERIOR A + 10 POR CIENTO RESPECTO A LO PROGRAMADO

Se cumplió con lo programado

EVALUACIÓN POR INDICADOR

Positivo

DEPENDENCIA GENERAL: T00 Protección Civil
DEPENDENCIA AUXILIAR: 105 Coordinación Municipal de Protección Civil

Elaboró
Virginia Daniela Dorantes Alcantar
Enlace de Planeación, Programación y Evaluación.



Director de la Dependencia
C. José Manuel Gómez López
Atención a Riesgos de Ixtapaluca



PBRM -08B FICHA TÉCNICA DE SEGUIMIENTO DE INDICADORES 2023 DE GESTIÓN O ESTRATÉGICO

TIPO DE FICHA: OSFEM

MUNICIPIO DE IXTAPALUCA

PILAR DE DESARROLLO/EJE TRANSVERSAL: Pilar 3:territorial
TEMA DE DESARROLLO: Riesgos y Protección Civil
PROGRAMA PRESUPUESTARIO: 01070201 Protección Civil
PROYECTO PRESUPUESTARIO: 010702010201 Concertación para la protección civil 010702010202 Capacitación integral y actualización para la protección civil 010702010103 Difusión y comunicación para la protección civil 010702010201 Prevención de riesgos y evaluación técnica de protección civil 010702010202 Identificación, sistematización y atlas de riesgos 010702010303 Coordinación de atención de emergencias y desastres

OBJETIVO DEL PROGRAMA PRESUPUESTARIO: Engloba los proyectos que integran acciones dirigidas a la protección de la vida e integridad física de las personas, a través de la capacitación y organización de la sociedad, para evitar y reducir los daños por accidentes, siniestros, desastres y catástrofes, y fomentar la cultura de autoprotección, prevención y solidaridad en las tareas de auxilio y recuperación entre la población, así como proteger la infraestructura urbana básica y el medio ambiente.

DEPENDENCIA GENERAL: T00 Protección Civil
DEPENDENCIA AUXILIAR: 105 Coordinación Municipal de Protección Civil

ESTRUCTURA DEL INDICADOR

NOMBRE DEL INDICADOR: Porcentaje del cumplimiento en la realización de planes específicos de protección civil
FÓRMULA DE CÁLCULO: (Planes específicos de protección civil realizados/Planes específicos de protección civil programados)*100
INTERPRETACIÓN: Elaboración de planes específicos de protección civil y por factores de vulnerabilidad en las zonas de riesgo
DIMENSIÓN QUE ATIENDE: Eficiencia
DESCRIPCIÓN DEL FACTOR DE COMPARACIÓN: FRECUENCIA DE MEDICIÓN: Trimestral
AMBITO GEOGRAFICO: Municipal
COBERTURA: Ixtapaluca
LINEA BASE: Municipal
2023

Numero: NA 1.1

COMPORTAMIENTO DE LAS VARIABLES DURANTE EL TRIMESTRE: Octubre-Diciembre

Table with columns: VARIABLE, UNIDAD DE MEDIDA, OPERACIÓN, META ANUAL, AVANCE TRIMESTRAL (Programado, %), AVANCE ACUMULADO (Programado, %). Rows include 'Planes específicos de protección civil realizados' and 'Planes específicos de protección civil programados'.

COMPORTAMIENTO DEL INDICADOR

DESCRIPCIÓN DE LA META ANUAL

elaboración de los planes específicos de protección civil por factores de vulnerabilidad en zona de riesgo

Summary table for the indicator showing annual and quarterly performance metrics, including 'META ANUAL', 'AVANCE TRIMESTRAL', and 'SEMAFORO'.

DESCRIPCIÓN DE RESULTADOS Y JUSTIFICACIÓN EN CASO DE VARIACIÓN SUPERIOR A + 10 POR CIENTO RESPECTO A LO PROGRAMADO

Se cumplió con lo programado

EVALUACIÓN POR INDICADOR

DEPENDENCIA GENERAL: T00 Protección Civil
DEPENDENCIA AUXILIAR: 105 Coordinación Municipal de Protección Civil

Elaboró: Virginia Daniela Dorantes Alcantar

Enlace de Planeación, Programación y Evaluación.



Director de la Dependencia

C. José Manuel Gómez López
Encargado de Despacho de la Coordinación Municipal de Protección Civil y Atención a Riesgos de Ixtapaluca



PBRM -08B FICHA TÉCNICA DE SEGUIMIENTO DE INDICADORES 2023 DE GESTIÓN O ESTRATÉGICO

TIPO DE FICHA: OSFEM

MUNICIPIO DE IXTAPALUCA

PILAR DE DESARROLLO/EJE TRANSVERSAL:
TEMA DE DESARROLLO:
PROGRAMA PRESUPUESTARIO:
PROYECTO PRESUPUESTARIO:

Pilar 3:territorial
Riesgos y Protección Civil
01070201 Protección Civil
010702010201 Concertación para la protección civil
010702010102 Capacitación integral y actualización para la protección civil
010702010203 Difusión y comunicación para la protección civil
010702010201 Prevención de riesgos y evaluación técnica de protección civil
010702010202 Identificación, sistematización y atlas de riesgos
010702010303 Coordinación de atención de emergencias y desastres
Engloba los proyectos que integran acciones dirigidas a la protección de la vida e integridad física de las personas, a través de la capacitación y organización de la sociedad, para evitar y reducir los daños por accidentes, siniestros, desastres y catástrofes, y fomentar la cultura de autoprotección, prevención y solidaridad en las tareas de auxilio y recuperación entre la población, así como proteger la infraestructura urbana básica y el medio ambiente.

OBJETIVO DEL PROGRAMA PRESUPUESTARIO:
DEPENDENCIA GENERAL:
DEPENDENCIA AUXILIAR:

T00 Protección Civil
105 Coordinación Municipal de Protección Civil

ESTRUCTURA DEL INDICADOR

NOMBRE DEL INDICADOR:
FÓRMULA DE CÁLCULO:
INTERPRETACIÓN:
DIMENSIÓN QUE ATIENDE:
DESCRIPCIÓN DEL FACTOR DE COMPARACIÓN:
AMBITO GEOGRAFICO
COBERTURA
LINEA BASE

Porcentaje de cumplimiento en las verificaciones de medidas de seguridad en establecimientos.
(Verificación de medidas de seguridad en establecimientos realizadas/Verificación de seguridad en establecimientos solicitadas) 100*
Verificación de medidas de seguridad en establecimientos comerciales, industriales y de servicio
Eficiencia
Municipal
Ixtapaluca
Municipal
2023
FRECUENCIA DE MEDICIÓN: Trimestral

Numero: NA 1.2

COMPORTAMIENTO DE LAS VARIABLES DURANTE EL TRIMESTRE: Octubre-Diciembre

Table with 12 columns: VARIABLE, UNIDAD DE MEDIDA, OPERACIÓN, META ANUAL, Programado, %, Alcancado, %, Programado, %, Alcancado, %. Rows include 'Verificación de medidas de seguridad en establecimientos realizadas' and 'Verificación de medidas de seguridad en establecimientos solicitadas'.

COMPORTAMIENTO DEL INDICADOR
DESCRIPCIÓN DE LA META ANUAL

Verificación de medidas de seguridad en establecimientos comerciales, industriales y de servicios.

Summary table for the indicator with columns for META ANUAL, AVANCE TRIMESTRAL, and AVANCE ACUMULADO, including sub-columns for Programado, Alcancado, and EF%.

DESCRIPCIÓN DE RESULTADOS Y JUSTIFICACIÓN EN CASO DE VARIACIÓN SUPERIOR A + 10 POR CIENTO RESPECTO A LO PROGRAMADO

Se cumple con lo programado

EVALUACIÓN POR INDICADOR

Positivo

DEPENDENCIA GENERAL:
DEPENDENCIA AUXILIAR:

T00 Protección Civil
105 Coordinación Municipal de Protección Civil

Elaboró

Handwritten signature of Virginia Daniela Dorantes Alcantar

Virginia Daniela Dorantes Alcantar
Enlace de Planeación, Programación y Evaluación



Handwritten signature of José Manuel Gómez López

Director de la Dependencia
Encargado de Despacho de la Coordinación Municipal de Protección Civil y Atención a Ixtapaluca



PBRM -08B FICHA TÉCNICA DE SEGUIMIENTO DE INDICADORES 2023 DE GESTIÓN O ESTRATÉGICO

TIPO DE FICHA: OSFEM

MUNICIPIO DE IXTAPALUCA

PILAR DE DESARROLLO/EJE TRANSVERSAL:
TEMA DE DESARROLLO:
PROGRAMA PRESUPUESTARIO:
PROYECTO PRESUPUESTARIO:

Pilar 3:territorial
Riesgos y Protección Civil
01070201 Protección Civil
010702010201 Concertación para la protección civil
010702010102 Capacitación integral y actualización para la protección civil
0107020103 Difusión y comunicación para la protección civil
010702010201 Prevención de riesgos y evaluación técnica de protección civil
010702010202 Identificación, sistematización y atlas de riesgos
010702010303 Coordinación de atención de emergencias y desastres

OBJETIVO DEL PROGRAMA PRESUPUESTARIO:

Engloba los proyectos que integran acciones dirigidas a la protección de la vida e integridad física de las personas, a través de la capacitación y organización de la sociedad, para evitar y reducir los daños por accidentes, siniestros, desastres y catástrofes, y fomentar la cultura de autoprotección, prevención y solidaridad en las tareas de auxilio y recuperación entre la población, así como proteger la infraestructura urbana básica y el medio ambiente.

DEPENDENCIA GENERAL:
DEPENDENCIA AUXILIAR:

T00 Protección Civil
105 Coordinación Municipal de Protección Civil

ESTRUCTURA DEL INDICADOR

NOMBRE DEL INDICADOR: Porcentaje de valoración de riesgos para factores de vulnerabilidad
FORMULA DE CÁLCULO: (Valoración de riesgos emitidas/Valoración de riesgos solicitada)*100
INTERPRETACIÓN: valoración de riesgos en edificios públicos y privados, así como en zonas de riesgo geológico
DIMENSIÓN QUE ATIENDE: Eficiencia
DESCRIPCIÓN DEL FACTOR DE COMPARACIÓN: Municipal
FRECUENCIA DE MEDICIÓN: Trimestral
AMBITO GEOGRAFICO: Ixtapaluca
COBERTURA: se considera eliminar riesgos en zonas inestables
LINEA BASE: 2023

Numero: NA 1.3

COMPORTAMIENTO DE LAS VARIABLES DURANTE EL TRIMESTRE: Octubre-Diciembre

Table with columns: VARIABLE, UNIDAD DE MEDIDA, OPERACION, META ANUAL, AVANCE TRIMESTRAL (Programado, Alcanzado), AVANCE ACUMULADO (Programado, % EF, Alcanzado, %).

COMPORTAMIENTO DEL INDICADOR
DESCRIPCIÓN DE LA META ANUAL

Valoración de riesgos en edificios públicos y privados, así como en zona de riesgo geológico

Table showing performance metrics for the indicator: META ANUAL, AVANCE TRIMESTRAL, AVANCE ACUMULADO, SEMAFORO.

DESCRIPCIÓN DE RESULTADOS Y JUSTIFICACIÓN EN CASO DE VARIACIÓN SUPERIOR A * 10 POR CIENTO RESPECTO A LO PROGRAMADO

Se cumple con lo programado

EVALUACIÓN POR INDICADOR

Positivo

DEPENDENCIA GENERAL:
DEPENDENCIA AUXILIAR:

T00 Protección Civil
105 Coordinación Municipal de Protección Civil

Elaboró

Handwritten signature of Virginia Daniela Dofantes Alcantar

Enlace de Planeación, Programación y Evaluación

Official stamp of the Municipality of Ixtapaluca and the Coordination of Civil Protection. Includes handwritten signature of the Director of the Dependence and the Encargado de Despacho.



PBRM -08B FICHA TÉCNICA DE SEGUIMIENTO DE INDICADORES 2023 DE GESTIÓN O ESTRATÉGICO

TIPO DE FICHA: OSFEM

MUNICIPIO DE IXTAPALUCA

PILAR DE DESARROLLO/EJE TRANSVERSAL: Pilar 3 territorial
TEMA DE DESARROLLO: Riesgos y Protección Civil
PROGRAMA PRESUPUESTARIO: 01070201 Protección Civil

PROYECTO PRESUPUESTARIO: 010702010201 Concertación para la protección civil 010702010102 Capacitación integral y actualización para la protección civil

010702010103 Difusión y comunicación para la protección civil 010702010201 Prevención de riesgos y evaluación técnica de protección civil
010702010202 Identificación, sistematización y atlas de riesgos 010702010303 Coordinación de atención de emergencias y desastres

OBJETIVO DEL PROGRAMA PRESUPUESTARIO: Engloba los proyectos que integran acciones dirigidas a la protección de la vida e integridad física de las personas, a través de la capacitación y organización de la sociedad, para evitar y reducir los daños por accidentes, siniestros, desastres y catástrofes, y fomentar la cultura de autoprotección, prevención y solidaridad en las tareas de auxilio y recuperación entre la población, así como proteger la infraestructura urbana básica y el medio ambiente.

DEPENDENCIA GENERAL: T00 Protección Civil
DEPENDENCIA AUXILIAR: 105 Coordinación Municipal de Protección Civil

ESTRUCTURA DEL INDICADOR

NOMBRE DEL INDICADOR: Porcentaje de convenios suscritos para habilitar refugios temporales
FÓRMULA DE CÁLCULO: (convenios suscritos para habilitar refugios temporales/convenios gestionados para habilitar refugios temporales)*100
INTERPRETACIÓN: convenios para habilitar refugios temporales
DIMENSIÓN QUE ATIENDE: Eficiencia FRECUENCIA DE MEDICIÓN: Trimestral
DESCRIPCIÓN DEL FACTOR DE COMPARACIÓN: Municipal
AMBITO GEOGRAFICO: Ixtapaluca
COBERTURA: Municipal
LINEA BASE: 2023

Numero: NA 1.4

COMPORTAMIENTO DE LAS VARIABLES DURANTE EL TRIMESTRE: Octubre-Diciembre

Table with 12 columns: VARIABLE, UNIDAD DE MEDIDA, OPERACIÓN, META ANUAL, AVANCE TRIMESTRAL (Programado, %, Alcanzado, %), AVANCE ACUMULADO (Programado, %, Alcanzado, %). Rows include 'convenios suscritos para habilitar refugios temporales' and 'convenios gestionados para habilitar refugios temporales'.

COMPORTAMIENTO DEL INDICADOR
DESCRIPCIÓN DE LA META ANUAL

elaboración de los planes específicos de protección civil por factores de vulnerabilidad en zona de riesgo

Table with 11 columns: META ANUAL, AVANCE TRIMESTRAL (Programado, Alcanzado, EF%), SEMAFORO, AVANCE ACUMULADO (Programado, Alcanzado, EF%), SEMAFORO. Includes values for 100.00 and 'verde'.

DESCRIPCIÓN DE RESULTADOS Y JUSTIFICACIÓN EN CASO DE VARIACIÓN SUPERIOR A + 10 POR CIENTO RESPECTO A LO PROGRAMADO

Se cumplió con lo programado

EVALUACIÓN POR INDICADOR

Positivo

DEPENDENCIA GENERAL: T00 Protección Civil
DEPENDENCIA AUXILIAR: 105 Coordinación Municipal de Protección Civil

Elaboró: Virginia Daniela Dorantes Alcántar
Enlace de Planeación, Programación y Evaluación.



Director de la Dependencia: C. José Manuel Gómez López
y Atención a Riesgos de Ixtapaluca



PBRM -08B FICHA TÉCNICA DE SEGUIMIENTO DE INDICADORES 2023 DE GESTIÓN O ESTRATÉGICO

TIPO DE FICHA: OSFEM

MUNICIPIO DE IXTAPALUCA

PILAR DE DESARROLLO/EJE TRANSVERSAL:
TEMA DE DESARROLLO:
PROGRAMA PRESUPUESTARIO:
PROYECTO PRESUPUESTARIO:

Pilar 3:territorial
Riesgos y Protección Civil
01070201 Protección Civil
010702010102 Capacitación integral y actualización para la protección civil.
Engloba los proyectos que integran acciones dirigidas a la protección de la vida e integridad física de las personas, a través de la capacitación y organización de la sociedad, para evitar y reducir los daños por accidentes, siniestros, desastres y catástrofes, y fomentar la cultura de autoprotección, prevención y solidaridad en las tareas de auxilio y recuperación entre la población, así como proteger la infraestructura urbana básica y el medio ambiente.

OBJETIVO DEL PROGRAMA PRESUPUESTARIO:

DEPENDENCIA GENERAL: T00 Protección Civil
DEPENDENCIA AUXILIAR: 105 Coordinación Municipal de Protección Civil

ESTRUCTURA DEL INDICADOR

NOMBRE DEL INDICADOR: Porcentaje de cursos de inducción a la protección Civil impartidos
FORMULA DE CÁLCULO: (Curso de inducción a la Protección Civil impartidos/Curso de inducción a la Protección Civil programados)*100
INTERPRETACIÓN: Curso de inducción a la Protección Civil
DIMENSIÓN QUE ATIENDE: Eficiencia FRECUENCIA DE MEDICIÓN: Trimestral
DESCRIPCIÓN DEL FACTOR DE COMPARACIÓN: Municipal
AMBITO GEOGRAFICO: Ixtapaluca
COBERTURA: se considera la implementación de cursos de inducción para la protección civil.
LINEA BASE: 2023

Numero: NA 2.1

COMPORTAMIENTO DE LAS VARIABLES DURANTE EL TRIMESTRE: Octubre-Diciembre

Table with columns: VARIABLE, UNIDAD DE MEDIDA, OPERACIÓN, META ANUAL, AVANCE TRIMESTRAL (Programado, %), AVANCE ACUMULADO (Programado, %). Rows include 'Cursos de Inducción a la Protección Civil Impartidos' and 'Cursos de Inducción a la Protección Civil Programados'.

COMPORTAMIENTO DEL INDICADOR
DESCRIPCIÓN DE LA META ANUAL

Cursos de Inducción a la Protección Civil

Summary table for 'Cursos de Inducción a la Protección Civil' showing annual and trimestral metrics: META ANUAL, AVANCE TRIMESTRAL, AVANCE ACUMULADO, SEMAFORO.

DESCRIPCIÓN DE RESULTADOS Y JUSTIFICACIÓN EN CASO DE VARIACIÓN SUPERIOR A + 10 POR CIENTO RESPECTO A LO PROGRAMADO

Se cumplió con lo programado

EVALUACIÓN POR INDICADOR

Positivo

DEPENDENCIA GENERAL: T00 Protección Civil
DEPENDENCIA AUXILIAR: 105 Coordinación Municipal de Protección Civil

Elaboró: Virginia Daniela Dorantes Alcantar
Auxiliar Administrativo



Director de la Dependencia
C. José Manuel Gómez López

Encargado de Despacho de la Coordinación Municipal de Protección Civil y Atención a Riesgos de Ixtapaluca



PBRM -08B FICHA TÉCNICA DE SEGUIMIENTO DE INDICADORES 2023 DE GESTIÓN O

TIPO DE FICHA: OSFEM

MUNICIPIO DE IXTAPALUCA

PILAR DE DESARROLLO/EJE TRANSVERSAL:
TEMA DE DESARROLLO:
PROGRAMA PRESUPUESTARIO:
PROYECTO PRESUPUESTARIO:
OBJETIVO DEL PROGRAMA PRESUPUESTARIO:
DEPENDENCIA GENERAL:
DEPENDENCIA AUXILIAR:

Pilar 1: Social
Alimentación y nutrición para las familias
02060501 Alimentación y nutrición familiar
020605010102 Dotación alimenticia a población marginada
Incluye el grupo de proyectos que tienen como propósito procurar elevar el estado nutricional de grupos vulnerables, promover la autosuficiencia alimenticia en zonas y comunidades marginadas
101 Desarrollo Social
139 Control Social

ESTRUCTURA DEL INDICADOR

NOMBRE DEL INDICADOR: Porcentaje de población en condiciones de vulnerabilidad alimentaria beneficiada con apoyos y orientaciones nutricionales.
FÓRMULA DE CÁLCULO: (Población en condición de vulnerabilidad alimentaria beneficiada con apoyos y orientaciones nutricionales/ Población vulnerable del municipio (carencia alimentaria CONEVAL) *100
INTERPRETACIÓN: Mide el número de familias que fueron beneficiadas con el apoyo alimentario y las que están en espera para recibir el apoyo
DIMENSIÓN QUE ATIENDE: Eficiencia
DESCRIPCIÓN DEL FACTOR DE COMPARACIÓN: FRECUENCIA DE MEDICIÓN: Anual
AMBITO GEOGRAFICO: Estratégico
COBERTURA: Municipal
LINEA BASE: Municipal
2023

Numero: NF 1

COMPORTAMIENTO DE LAS VARIABLES DURANTE EL TRIMESTRE: Octubre - Diciembre

Table with 12 columns: VARIABLE, UNIDAD DE MEDIDA, OPERACIÓN, META ANUAL, AVANCE TRIMESTRAL (Programado, %, Alcancado, %), AVANCE ACUMULADO (Programado, %, Alcancado, %). Rows include 'Población en condición de vulnerabilidad alimentaria beneficiada...' and 'Población vulnerable del municipio (carencia alimentaria CONEVAL)'.

COMPORTAMIENTO DEL INDICADOR

Lograr disminuir el índice de rezago en materia de alimentación en el Municipio entregando apoyos nutricionales

Table with 10 columns: META ANUAL, AVANCE TRIMESTRAL (Programado, Alcancado, EP%, SEMAFORO), AVANCE ACUMULADO (Programado, Alcancado, EP%, SEMAFORO). Values include 100.00, 100.00, 20.00, 20.00, 100.00, 20.00, 20.00.

DESCRIPCIÓN DE RESULTADOS Y JUSTIFICACIÓN EN CASO DE VARIACIÓN SUPERIOR A + 10 POR CIENTO RESPECTO A LO PROGRAMADO

No se cumplieron las metas

EVALUACIÓN POR INDICADOR

Critico

DEPENDENCIA GENERAL: 101 Desarrollo Social
DEPENDENCIA AUXILIAR: 139 Control Social

Elaboro: [Signature]

Lic. Guillermo Ortega Vázquez





PBRM -08B FICHA TÉCNICA DE SEGUIMIENTO DE INDICADORES 2023 DE GESTIÓN O

TIPO DE FICHA: OSFEM

MUNICIPIO DE IXTAPALUCA

PILAR DE DESARROLLO/EJE TRANSVERSAL:
TEMA DE DESARROLLO:
PROGRAMA PRESUPUESTARIO:
PROYECTO PRESUPUESTARIO:
OBJETIVO DEL PROGRAMA PRESUPUESTARIO:
DEPENDENCIA GENERAL:
DEPENDENCIA AUXILIAR:

Pilar 1: Social
Alimentación y nutrición para las familias
02060501 Alimentación y nutrición familiar
020605010102 Dotación alimenticia a población marginada
Incluye el grupo de proyectos que tienen como propósito procurar elevar el estado nutricional de grupos vulnerables, promover la autosuficiencia alimenticia en
101 Desarrollo Social
139 Control Social

ESTRUCTURA DEL INDICADOR

NOMBRE DEL INDICADOR: Tasa de variación de apoyos y paquetes entregados a la población con carencia alimentaria.
FÓRMULA DE CÁLCULO: ((Población beneficiada con apoyos y paquetes nutricionales en el año actual/ Población beneficiada con apoyos y paquetes nutricionales en el año anterior)-1) *100
INTERPRETACIÓN: Población beneficiada con apoyos nutricionales.
DIMENSIÓN QUE ATIENDE: Eficiencia FRECUENCIA DE MEDICIÓN: Anual
DESCRIPCIÓN DEL FACTOR DE COMPARACIÓN: Estratégico
AMBITO GEOGRAFICO: Municipal
COBERTURA: Municipal
LINEA BASE: 2023

Numero: NP 1

COMPORTAMIENTO DE LAS VARIABLES DURANTE EL TRIMESTRE: Octubre - Diciembre

Table with 12 columns: VARIABLE, UNIDAD DE MEDIDA, OPERACIÓN, META ANUAL, AVANCE TRIMESTRAL (Programado, %, Alcanzado, %), AVANCE ACUMULADO (Programado, %, Alcanzado, %). Rows show data for population with and without nutritional support.

COMPORTAMIENTO DEL INDICADOR

DESCRIPCIÓN DE LA META ANUAL

Lograr disminuir el índice de rezago en materia de alimentación en el Municipio entregando apoyos nutricionales

Table showing annual and quarterly performance metrics: META ANUAL, TRIMESTRE: Octubre - Diciembre, AVANCE TRIMESTRAL, AVANCE ACUMULADO, with columns for Programado, Alcanzado, EF%, and SEMAFORO.

DESCRIPCIÓN DE RESULTADOS Y JUSTIFICACIÓN EN CASO DE VARIACIÓN SUPERIOR A + 10 POR CIENTO RESPECTO A LO PROGRAMADO

No se cumplieron las metas, debido la capacidad de la Dirección.

EVALUACIÓN POR INDICADOR

Crítico

DEPENDENCIA GENERAL: 101 Desarrollo Social
DEPENDENCIA AUXILIAR: 139 Control Social

Handwritten signature of Lic. Guillermo Ortega Vázquez

Lic. Guillermo Ortega Vázquez





PBRM -08B FICHA TÉCNICA DE SEGUIMIENTO DE INDICADORES 2023 DE GESTIÓN O ESTRATÉGICO

TIPO DE FICHA: OSFEM

MUNICIPIO DE IXTAPALUCA

PILAR DE DESARROLLO/EJE TRANSVERSAL:

Pilar 1: Social

TEMA DE DESARROLLO:

Alimentación y nutrición para las familias

PROGRAMA PRESUPUESTARIO:

02060501 Alimentación y nutrición familiar

PROYECTO PRESUPUESTARIO:

020605010102 Dotación alimenticia a población marginada

OBJETIVO DEL PROGRAMA PRESUPUESTARIO:

Incluye el grupo de proyectos que tienen como propósito procurar elevar el estado nutricional de grupos vulnerables, promover la autosuficiencia alimenticia en zonas y comunidades marginadas fomentar hábitos adecuados de consumo.

DEPENDENCIA GENERAL:

101 Desarrollo Social

DEPENDENCIA AUXILIAR:

139 Control Social

ESTRUCTURA DEL INDICADOR

NOMBRE DEL INDICADOR:

Porcentaje de apoyos alimentarios entregados

FÓRMULA DE CÁLCULO:

(Número de apoyos alimentarios entregados / Total de apoyos alimentarios programados) *100

INTERPRETACIÓN:

Mide el número de apoyos que fueron entregados a las familias vulnerables

DIMENSIÓN QUE ATIENDE:

Eficiencia

FRECUENCIA DE MEDICIÓN:

Semestral

DESCRIPCIÓN DEL FACTOR DE COMPARACIÓN:

Gestión

AMBITO GEOGRAFICO

Municipal

COBERTURA

Municipal

LÍNEA BASE

2023

Numero: NC 1

COMPORTAMIENTO DE LAS VARIABLES DURANTE EL TRIMESTRE: Octubre - Diciembre

VARIABLE	UNIDAD DE MEDIDA	OPERACIÓN	META ANUAL	AVANCE TRIMESTRAL				AVANCE ACUMULADO			
				Programado	%	Alcanzado	%	Programado	%	Alcanzado	%
Número de apoyos alimentarios entregados	Apoyos	Sumable	20000	10000	50.00	6000	60.00	20000	100.00	6000	30.00
Total de apoyos alimentarios programados	Apoyos	Sumable	20000	10000	50.00	6000	60.00	20000	100.00	6000	30.00

COMPORTAMIENTO DEL INDICADOR

DESCRIPCIÓN DE LA META ANUAL

Lograr disminuir el índice de rezago en materia de alimentación en el Municipio entregando apoyos nutricionales

META ANUAL	TRIMESTRE: Octubre - Diciembre									
	AVANCE TRIMESTRAL					AVANCE ACUMULADO				
	Programado	Alcanzado	EF%	SEMAFORO	Programado	Alcanzado	EF%	SEMAFORO		
100.00	100.00	30.00	30.00	🟡	100.00	30.00	30.00	🟡		

DESCRIPCIÓN DE RESULTADOS Y JUSTIFICACIÓN EN CASO DE VARIACIÓN SUPERIOR A + 10 POR CIENTO RESPECTO A LO PROGRAMADO

No se cumplió con las metas.

EVALUACIÓN POR INDICADOR


Critico

DEPENDENCIA GENERAL:

101 Desarrollo Social

DEPENDENCIA AUXILIAR:

139 Control Social


 Lic. Guillermo Ortega Vázquez





MUNICIPIO DE IXTAPALUCA

PBRM -08B FICHA TÉCNICA DE SEGUIMIENTO DE INDICADORES 2023 DE GESTIÓN O ESTRATÉGICO

TIPO DE FICHA: OSFEM

PILAR DE DESARROLLO/EJE TRANSVERSAL:

Pilar 1: Social

TEMA DE DESARROLLO:

Alimentación y nutrición para las familias

PROGRAMA PRESUPUESTARIO:

02060501 Alimentación y nutrición familiar

PROYECTO PRESUPUESTARIO:

020605010102 Dotación alimenticia a población marginada

OBJETIVO DEL PROGRAMA PRESUPUESTARIO:

Incluye el grupo de proyectos que tienen como propósito procurar elevar el estado nutricional de grupos vulnerables, promover la autosuficiencia alimenticia en zonas y comunidades marginadas y fomentar hábitos adecuados de consumo.

DEPENDENCIA GENERAL:

101 Desarrollo Social

DEPENDENCIA AUXILIAR:

139 Control Social

ESTRUCTURA DEL INDICADOR

NOMBRE DEL INDICADOR:

Porcentaje de estudios socioeconómicos realizados.

FÓRMULA DE CÁLCULO:

(Números de estudios socioeconómicos realizados/Total de estudios socioeconómicos solicitados)*100

INTERPRETACIÓN:

Supervisiones que se realizan en el Municipio de Ixtapaluca a las diferentes comunidades para la revisión del aprovechamiento del apoyo alimentario otorgado

DIMENSIÓN QUE ATIENDE:

Eficiencia

FRECUENCIA DE MEDICIÓN:

Trimestral

DESCRIPCIÓN DEL FACTOR DE COMPARACIÓN:

Gestión

AMBITO GEOGRAFICO

Municipal

COBERTURA

Municipal

LINEA BASE

2023

Numero: NA 1.2

COMPORTAMIENTO DE LAS VARIABLES DURANTE EL TRIMESTRE: Octubre - Diciembre

VARIABLE	UNIDAD DE MEDIDA	OPERACIÓN	META ANUAL	AVANCE TRIMESTRAL				AVANCE ACUMULADO			
				Programado	%	Alcanzado	%	Programado	%	Alcanzado	%
Numero de estudios socioeconómicos realizados	Supervisiones	Sumable	6	2	33.33	5	300.00	6	100.00	6	100.00
Numero de estudios socioeconómicos solicitados	Supervisiones	Sumable	6	2	33.33	5	300.00	6	100.00	6	100.00

COMPORTAMIENTO DEL INDICADOR

DESCRIPCIÓN DE LA META ANUAL

Lograr disminuir el índice de rezago en materia de alimentación en el Municipio entregando apoyos nutricionales

META ANUAL	TRIMESTRE: Octubre - Diciembre							
	AVANCE TRIMESTRAL				AVANCE ACUMULADO			
	Programado	Alcanzado	EF%	SEMAFORO	Programado	Alcanzado	EF%	SEMAFORO
100.00	100.00	100.00	100.00	verde	100.00	100.00	100.00	verde

DESCRIPCIÓN DE RESULTADOS Y JUSTIFICACIÓN EN CASO DE VARIACIÓN SUPERIOR A + 10 POR CIENTO RESPECTO A LO PROGRAMADO

Las supervisiones realizadas permitieron una entrega eficaz de los apoyos nutricionales.

EVALUACIÓN POR INDICADOR

DEPENDENCIA GENERAL:

101 Desarrollo Social

DEPENDENCIA AUXILIAR:

139 Control Social

Elaboró

 Lic. Guillermo Ortega Vázquez





PBRM -08B FICHA TÉCNICA DE SEGUIMIENTO DE INDICADORES 2023 DE GESTIÓN O ESTRATÉGICO

TIPO DE FICHA: OSFEM

MUNICIPIO DE IXTAPALUCA

PILAR DE DESARROLLO/EJE TRANSVERSAL:

TEMA DE DESARROLLO:

PROGRAMA PRESUPUESTARIO:

PROYECTO PRESUPUESTARIO:

OBJETIVO DEL PROGRAMA PRESUPUESTARIO:

DEPENDENCIA GENERAL:

DEPENDENCIA AUXILIAR:

Pilar 1: Social

Alimentación y nutrición para las familias

02060501 Alimentación y nutrición familiar

020605010102 Dotación alimenticia a población marginada

Incluye el grupo de proyectos que tienen como propósito procurar elevar el estado nutricional de grupos vulnerables, promover la autosuficiencia alimenticia en zonas y comunidades marginadas y fomentar hábitos adecuados de consumo.

101 Desarrollo Social

139 Control Social

ESTRUCTURA DEL INDICADOR

NOMBRE DEL INDICADOR:

FÓRMULA DE CÁLCULO:

INTERPRETACIÓN:

DIMENSIÓN QUE ATIENDE:

DESCRIPCIÓN DEL FACTOR DE COMPARACIÓN:

AMBITO GEOGRAFICO

COBERTURA

LINEA BASE

Porcentaje de orientaciones nutricionales brindadas.

(Número de orientaciones nutricionales brindadas / Total de orientaciones nutricionales programadas) *100

Mide el numero de orientaciones brindadas a la población solicitante

Eficiencia

FRECUENCIA DE MEDICIÓN:

Semestral

Gestión

Municipal

Municipal

2023

Numero: NC 2

COMPORTAMIENTO DE LAS VARIABLES DURANTE EL TRIMESTRE: Octubre - Diciembre

VARIABLE	UNIDAD DE MEDIDA	OPERACIÓN	META ANUAL	AVANCE TRIMESTRAL				AVANCE ACUMULADO			
				Programado	Alcanzado	%	Semáforo	Programado	Alcanzado	%	Semáforo
Número de orientaciones nutricionales brindadas	Orientaciones	Sumable	500	300	60.00	500	166.67	300	100.00	500	100.00
Total de orientaciones nutricionales programadas	Orientaciones	Sumable	500	300	60.00	300	100.00	300	100.00	500	100.00

COMPORTAMIENTO DEL INDICADOR

DESCRIPCIÓN DE LA META ANUAL

Lograr disminuir el indice de rezago en materia de alimentación en el Municipio entregando apoyos nutricionales

META ANUAL	TRIMESTRE: Octubre - Diciembre									
	AVANCE TRIMESTRAL					AVANCE ACUMULADO				
	Programado	Alcanzado	EF%	SEMAFORO	Programado	Alcanzado	EF%	SEMAFORO		
100.00	100.00	166.67	166.67	Verde	100.00	100.00	100.00	Verde		

DESCRIPCIÓN DE RESULTADOS Y JUSTIFICACIÓN EN CASO DE VARIACIÓN SUPERIOR A + 10 POR CIENTO RESPECTO A LO PROGRAMADO

La Población participo activamente en las orientaciones nutricionales para mejorar su alimentación y su calidad de vida.

EVALUACIÓN POR INDICADOR

DEPENDENCIA GENERAL:

101 Desarrollo Social

DEPENDENCIA AUXILIAR:


139 Control Social

Elaboró:

[Signature]
Lic. Guillermo Ortega Vázquez

Subdirector de la Dependencia

[Signature]
Lic. Gustavo Díaz Romero





MUNICIPIO DE IXTAPALUCA

PILAR DE DESARROLLO/EJE TRANSVERSAL:

Pilar 1: Social

TEMA DE DESARROLLO:

Alimentación y nutrición para las familias

PROGRAMA PRESUPUESTARIO:

02060501 Alimentación y nutrición familiar

PROYECTO PRESUPUESTARIO:

020605010102 Dotación alimenticia a población marginada

OBJETIVO DEL PROGRAMA PRESUPUESTARIO:

Incluye el grupo de proyectos que tienen como propósito procurar elevar el estado nutricional de grupos vulnerables, promover la autosuficiencia alimenticia en zonas y comunidades marginadas y fomentar hábitos adecuados de consumo.

DEPENDENCIA GENERAL:

101 Desarrollo Social

DEPENDENCIA AUXILIAR:

139 Control Social

ESTRUCTURA DEL INDICADOR

NOMBRE DEL INDICADOR:

Porcentaje de pláticas de fomento hábitos adecuados y aprovechamiento de apoyos nutricionales realizadas.

FÓRMULA DE CÁLCULO:

(Número de pláticas de fomento hábitos adecuados y aprovechamiento de apoyos nutricionales realizadas/ Total de pláticas de fomento hábitos adecuados y aprovechamiento de apoyos nutricionales programadas) *100

INTERPRETACIÓN:

Se realizan orientaciones para concientización de la población.

DIMENSIÓN QUE ATIENDE:

Eficiencia

FRECUENCIA DE MEDICIÓN:

Trimestral

DESCRIPCIÓN DEL FACTOR DE COMPARACIÓN:

Gestión

AMBITO GEOGRAFICO

Municipal

COBERTURA

Municipal

LINEA BASE

2023

Numero: NA 2.1

COMPORTAMIENTO DE LAS VARIABLES DURANTE EL TRIMESTRE: Octubre - Diciembre

VARIABLE	UNIDAD DE MEDIDA	OPERACIÓN	META ANUAL	AVANCE TRIMESTRAL				AVANCE ACUMULADO			
				Programado	%	Alcanzado	%	Programado	%	Alcanzado	%
Numero de pláticas de fomento hábitos adecuados y aprovechamiento de apoyos nutricionales realizadas	Pláticas	Sumable	4	1	25.00	4	100.00	4	100.00	4	100.00
Total de pláticas de fomento hábitos adecuados y aprovechamiento de apoyos nutricionales programadas	Pláticas	Sumable	4	1	25.00	1	100.00	4	100.00	4	100.00

COMPORTAMIENTO DEL INDICADOR

DESCRIPCIÓN DE LA META ANUAL

Lograr disminuir el índice de rezago en materia de alimentación en el Municipio entregando apoyos nutricionales

META ANUAL	TRIMESTRE: Octubre - Diciembre				SEMAFORO		
	AVANCE TRIMESTRAL		AVANCE ACUMULADO				
	Programado	Alcanzado	EF%	Programado	Alcanzado	EF%	SEMAFORO
100.00	100.00	400.00	400.00	100.00	100.00	100.00	verde

DESCRIPCIÓN DE RESULTADOS Y JUSTIFICACIÓN EN CASO DE VARIACIÓN SUPERIOR A + 10 POR CIENTO RESPECTO A LO PROGRAMADO

La población participo en pláticas para fomentar buenos hábitos alimenticios para la vida diaria.

EVALUACIÓN POR INDICADOR

DEPENDENCIA GENERAL:

101 Desarrollo Social


DEPENDENCIA AUXILIAR:

139 Control Social

Elaboró
Lic. Guillermo Ortega Vázquez

Director de la Dependencia

Lic. Gustavo Díaz Romero





PBRM -08B FICHA TÉCNICA DE SEGUIMIENTO DE INDICADORES 2023 DE GESTIÓN O ESTRATÉGICO

TIPO DE FICHA: OSFEM

MUNICIPIO DE IXTAPALUCA

PILAR DE DESARROLLO/EJE TRANSVERSAL:
TEMA DE DESARROLLO:
PROGRAMA PRESUPUESTARIO:
PROYECTO PRESUPUESTARIO:

Pilar 1: Social
Desarrollo Humano incluyente sin discriminación y libre de violencia
02020201 Desarrollo comunitario
0202020101 Promoción a la participación comunitaria
Incluye proyectos cuyas acciones de coordinación para la concurrencia de los recursos en los programas de desarrollo social se orientan a la mejora de los distintos ámbitos de los municipios y de los grupos sociales que en ellos habitan, en especial a los de mayor vulnerabilidad y que tengan como propósito asegurar la reducción de la pobreza.
101 Desarrollo Social
139 Control Social

OBJETIVO DEL PROGRAMA PRESUPUESTARIO:
DEPENDENCIA GENERAL:
DEPENDENCIA AUXILIAR:

ESTRUCTURA DEL INDICADOR

NOMBRE DEL INDICADOR: Tasa de variación en el número de grupos organizados en condiciones de marginación.
FÓRMULA DE CÁLCULO: ((Grupos organizados en condiciones de marginación en el año actual/ Grupos organizados en condiciones de marginación en el año anterior) -1)*100
INTERPRETACIÓN: Mide el número de grupos organizados en una comparativa al año anterior.
DIMENSIÓN QUE ATIENDE: Eficiencia
DESCRIPCIÓN DEL FACTOR DE COMPARACIÓN: Estratégico
ÁMBITO GEOGRÁFICO: Municipal
COBERTURA: Municipal
LINEA BASE: 2023

Numero: NF 1

COMPORTAMIENTO DE LAS VARIABLES DURANTE EL TRIMESTRE: Octubre - Diciembre

Table with 12 columns: VARIABLE, UNIDAD DE MEDIDA, OPERACIÓN, META ANUAL, AVANCE TRIMESTRAL (Programado, %, Alcanzado, %), AVANCE ACUMULADO (Programado, %, Alcanzado, %). Rows show data for 'Grupos organizados en condiciones de marginación en el año actual' and 'en el año anterior'.

COMPORTAMIENTO DEL INDICADOR

DESCRIPCIÓN DE LA META ANUAL

Garantizar la igualdad de oportunidades para abatir los índices de pobreza generando fuentes de empleo en el Municipio.

Summary table for TRIMESTRE: Octubre - Diciembre. Columns include META ANUAL, AVANCE TRIMESTRAL (Programado, Alcanzado, EF%), SEMAFORO, AVANCE ACUMULADO (Programado, Alcanzado, EF%), SEMAFORO. Values show 100.00 for annual goal and 100.00 for current progress, with 'rojo' (red) status.

DESCRIPCIÓN DE RESULTADOS Y JUSTIFICACIÓN EN CASO DE VARIACIÓN SUPERIOR A + 10 POR CIENTO RESPECTO A LO PROGRAMADO


No se cumplió con las metas, aun no se tenía liberado el presupuesto

EVALUACIÓN POR INDICADOR

Crítico

DEPENDENCIA GENERAL: 101 Desarrollo Social
DEPENDENCIA AUXILIAR: 139 Control Social

Handwritten signature and name: Lic. Guillermo Ortega Vázquez





MUNICIPIO DE IXTAPALUCA

PBRM -08B FICHA TÉCNICA DE SEGUIMIENTO DE INDICADORES 2023 DE GESTIÓN O ESTRATÉGICO

TIPO DE FICHA: OSFEM

PILAR DE DESARROLLO/EJE TRANSVERSAL: Pilar 1: Social
TEMA DE DESARROLLO: Desarrollo Humano Inuyente sin discriminación y libre de violencia
PROGRAMA PRESUPUESTARIO: 02020201 Desarrollo comunitario
PROYECTO PRESUPUESTARIO: 020202010101 Promoción a la participación comunitaria
OBJETIVO DEL PROGRAMA PRESUPUESTARIO: Incluye proyectos cuyas acciones de coordinación para la concurrencia de los recursos en los programas de desarrollo social se orientan a la mejora de los distintos ámbitos de los municipios y de los grupos sociales que en ellos habitan, en especial a los de mayor vulnerabilidad y que tengan como propósito asegurar la reducción de la pobreza.
DEPENDENCIA GENERAL: I01 Desarrollo Social
DEPENDENCIA AUXILIAR: 139 Control Social

ESTRUCTURA DEL INDICADOR

NOMBRE DEL INDICADOR: Tasa de variación en el numero de proyectos comunitarios formados para el beneficio de la localidad.
FÓRMULA DE CÁLCULO: ((Proyectos comunitarios para el beneficio de la localidad en el año actual/ Proyectos comunitarios para el beneficio de la localidad en el año anterior) -1)*100
INTERPRETACIÓN: Mido el numero de acciones implementadas para mejorar la calidad de vida en el municipio sobre las acciones implementadas en el año anterior.
DIMENSIÓN QUE ATIENDE: Eficiencia **FRECUENCIA DE MEDICIÓN:** Anual
DESCRIPCIÓN DEL FACTOR DE COMPARACIÓN: Estratégico
AMBITO GEOGRAFICO: Municipal
COBERTURA: Municipal
LINEA BASE: 2023

Numero: NP 1

COMPORTAMIENTO DE LAS VARIABLES DURANTE EL TRIMESTRE: Octubre - Diciembre

VARIABLE	UNIDAD DE MEDIDA	OPERACIÓN	META ANUAL	AVANCE TRIMESTRAL				AVANCE ACUMULADO			
				Programado	%	Alcanzado	%	Programado	%	Alcanzado	%
Proyectos comunitarios para el beneficio de la localidad en el año actual	Proyectos	Constante	10	10	100.00	0	0.00	10	100.00	0	0.00
Proyectos comunitarios para el beneficio de la localidad en el año anterior	Proyectos	Constante	10	10	100.00	0	0.00	10	100.00	0	0.00

COMPORTAMIENTO DEL INDICADOR
DESCRIPCIÓN DE LA META ANUAL

Garantizar la igualdad de oportunidades para abatir los índices de pobreza generando fuentes de empleo en el Municipio.

META ANUAL	TRIMESTRE: Octubre - Diciembre				AVANCE ACUMULADO			
	Programado	Alcanzado	EP%	SEMAFORO	Programado	Alcanzado	EP%	SEMAFORO
100.00	100.00	0.00	0.00	rojo	100.00	0.00	0.00	rojo

DESCRIPCIÓN DE RESULTADOS Y JUSTIFICACIÓN EN CASO DE VARIACIÓN SUPERIOR A + 10 POR CIENTO RESPECTO A LO PROGRAMADO

No se cumplió con las metas, aun no se tenía liberado el presupuesto

EVALUACIÓN POR INDICADOR

Critico

DEPENDENCIA GENERAL: 101 Desarrollo Social
DEPENDENCIA AUXILIAR: 139 Control Social

Lic. Guillermo Ortega Vázquez





PBRM -08B FICHA TÉCNICA DE SEGUIMIENTO DE INDICADORES 2023 DE GESTIÓN O ESTRATÉGICO

TIPO DE FICHA: OSFEM

MUNICIPIO DE IXTAPALUCA

PILAR DE DESARROLLO/EJE TRANSVERSAL:
TEMA DE DESARROLLO:
PROGRAMA PRESUPUESTARIO:
PROYECTO PRESUPUESTARIO:

Pilar 1: Social
Desarrollo Humano incluyente sin discriminación y libre de violencia
02020201 Desarrollo comunitario
0202020101 Promoción a la participación comunitaria
Incluye proyectos cuyas acciones de coordinación para la concurrencia de los recursos en los programas de desarrollo social se orientan a la mejora de los distintos ámbitos de los municipios y de los grupos sociales que en ellos habitan, en especial a los de mayor vulnerabilidad y que tengan como propósito asegurar la reducción de la pobreza.
i01 Desarrollo Social
139 Control Social

OBJETIVO DEL PROGRAMA PRESUPUESTARIO:
DEPENDENCIA GENERAL:
DEPENDENCIA AUXILIAR:

ESTRUCTURA DEL INDICADOR

NOMBRE DEL INDICADOR: Porcentaje de capacitaciones para generar conocimientos y habilidades de gestión realizadas
FORMULA DE CÁLCULO: (Capacitaciones para generar conocimientos y habilidades de gestión realizadas/Capacitaciones para generar conocimientos y habilidades de gestión programadas)*100
INTERPRETACIÓN: Mide el numero de acciones implementadas para mejorar la calidad de vida en el municipio sobre las acciones implementadas en el año anterior
DIMENSIÓN QUE ATIENDE: Eficiencia
DESCRIPCIÓN DEL FACTOR DE COMPARACIÓN: Gestión
AMBITO GEOGRAFICO: Municipal
COBERTURA: Municipal
LINEA BASE: 2023
FRECUENCIA DE MEDICIÓN: Semestral

Numero: NC 1

COMPORTAMIENTO DE LAS VARIABLES DURANTE EL TRIMESTRE: Octubre - Diciembre

Table with 12 columns: VARIABLE, UNIDAD DE MEDIDA, OPERACIÓN, META ANUAL, AVANCE TRIMESTRAL (Programado, %), AVANCE ACUMULADO (Programado, %). Rows show data for 'Capacitaciones para generar conocimientos y habilidades de gestión realizadas' and 'programadas'.

COMPORTAMIENTO DEL INDICADOR
DESCRIPCIÓN DE LA META ANUAL

Garantizar la igualdad de oportunidades para abatir los índices de pobreza generando fuentes de empleo en el Municipio

Summary table for the indicator with columns for META ANUAL, AVANCE TRIMESTRAL, and AVANCE ACUMULADO, including Programado, Alcanzado, and EP% values.

DESCRIPCIÓN DE RESULTADOS Y JUSTIFICACIÓN EN CASO DE VARIACIÓN SUPERIOR A + 10 POR CIENTO RESPECTO A LO PROGRAMADO

No se cumplió con las metas, aun no se tenía liberado el presupuesto

EVALUACIÓN POR INDICADOR

Crítico

DEPENDENCIA GENERAL: i01 Desarrollo Social
DEPENDENCIA AUXILIAR: 139 Control Social

Handwritten signature of Lic. Guillermo Ortega Vázquez





PBRM -08B FICHA TÉCNICA DE SEGUIMIENTO DE INDICADORES 2023 DE GESTIÓN O ESTRATÉGICO

TIPO DE FICHA: OSFEM

MUNICIPIO DE IXTAPALUCA

PILAR DE DESARROLLO/EJE TRANSVERSAL:
TEMA DE DESARROLLO:
PROGRAMA PRESUPUESTARIO:
PROYECTO PRESUPUESTARIO:

Pilar 1: Social
Desarrollo Humano incluyente sin discriminación y libre de violencia
02020201 Desarrollo comunitario
0202020101 Promoción a la participación comunitaria
Incluye proyectos cuyas acciones de coordinación para la concurrencia de los recursos en los programas de desarrollo social se orientan a la mejora de los distintos ámbitos de los municipios y de los grupos sociales que en ellos habitan, en especial a los de mayor vulnerabilidad y que tengan como propósito asegurar la reducción de la pobreza.
I01 Desarrollo Social
139 Control Social

OBJETIVO DEL PROGRAMA PRESUPUESTARIO:
DEPENDENCIA GENERAL:
DEPENDENCIA AUXILIAR:

ESTRUCTURA DEL INDICADOR

NOMBRE DEL INDICADOR: Porcentaje de gestiones sobre los programas de desarrollo social realizadas
FÓRMULA DE CÁLCULO: (Gestiones sobre los programas de desarrollo social realizadas/ Gestiones sobre los programas de desarrollo social programadas)*100
INTERPRETACIÓN: Mide el numero de orientaciones brindadas a la población solicitante
DIMENSIÓN QUE ATIENDE: Eficiencia
DESCRIPCIÓN DEL FACTOR DE COMPARACIÓN: Gestión
AMBITO GEOGRAFICO: Municipal
COBERTURA: Municipal
LINEA BASE: 2023
FRECUENCIA DE MEDICIÓN: Semestral

Numero: NC 2

COMPORTAMIENTO DE LAS VARIABLES DURANTE EL TRIMESTRE: Octubre - Diciembre

Table with 12 columns: VARIABLE, UNIDAD DE MEDIDA, OPERACIÓN, META ANUAL, AVANCE TRIMESTRAL (Programado, %, Alcanzado, %), AVANCE ACUMULADO (Programado, %, Alcanzado, %). Rows include 'Gestiones sobre los programas de desarrollo social realizadas' and 'Gestiones sobre los programas de desarrollo social programadas'.

COMPORTAMIENTO DEL INDICADOR

DESCRIPCIÓN DE LA META ANUAL

Garantizar la igualdad de oportunidades para abatir los índices de pobreza generando fuentes de empleo en el Municipio

Summary table for the indicator with columns for META ANUAL, AVANCE TRIMESTRAL, and AVANCE ACUMULADO, including sub-columns for Programado, Alcanzado, and EF%.

DESCRIPCIÓN DE RESULTADOS Y JUSTIFICACIÓN EN CASO DE VARIACIÓN SUPERIOR A + 10 POR CIENTO RESPECTO A LO PROGRAMADO

No se cumplió con las metas, aun no se tenía liberado el presupuesto

EVALUACIÓN POR INDICADOR

Crítico

DEPENDENCIA GENERAL: I01 Desarrollo Social
DEPENDENCIA AUXILIAR: 139 Control Social

Handwritten signature and name: Lic. Guillermo Ortega Vázquez





PBRM -08B FICHA TÉCNICA DE SEGUIMIENTO DE INDICADORES 2023 DE GESTIÓN O ESTRATÉGICO

TIPO DE FICHA: OSFEM

MUNICIPIO DE IXTAPALUCA

PILAR DE DESARROLLO/EJE TRANSVERSAL:
TEMA DE DESARROLLO:
PROGRAMA PRESUPUESTARIO:
PROYECTO PRESUPUESTARIO:

Pilar 1: Social
Desarrollo Humano incluyente sin discriminación y libre de violencia
02020201 Desarrollo comunitario
020202010101 Promoción a la participación comunitaria
Incluye proyectos cuyas acciones de coordinación para la concurrencia de los recursos en los programas de desarrollo social se orientan a la mejora de los distintos ámbitos de los municipios y de los grupos sociales que en ellos habitan, en especial a los de mayor vulnerabilidad y que tengan como propósito asegurar la reducción de la pobreza.
01 Desarrollo Social
139 Control Social

OBJETIVO DEL PROGRAMA PRESUPUESTARIO:
DEPENDENCIA GENERAL:
DEPENDENCIA AUXILIAR:

ESTRUCTURA DEL INDICADOR

NOMBRE DEL INDICADOR: Porcentaje de reuniones regionales y estatales realizadas
FÓRMULA DE CÁLCULO: (Total de reuniones regionales y estatales realizadas/Total de reuniones regionales y estatales programadas)*100
INTERPRETACIÓN: Reuniones de asesoramiento en la operación de los programas realizadas sobre las reuniones de asesoramiento donde colaboran las autoridades regionales y estatales
DIMENSIÓN QUE ATIENDE: Eficiencia FRECUENCIA DE MEDICIÓN: Semestral
DESCRIPCIÓN DEL FACTOR DE COMPARACIÓN: Gestión
ÁMBITO GEOGRÁFICO: Municipal
COBERTURA: Municipal
LINEA BASE: 2023

Numero: NA 1.1

COMPORTAMIENTO DE LAS VARIABLES DURANTE EL TRIMESTRE: Octubre - Diciembre

Table with 12 columns: VARIABLE, UNIDAD DE MEDIDA, OPERACIÓN, META ANUAL, AVANCE TRIMESTRAL (Programado, %, Alcancado, %), AVANCE ACUMULADO (Programado, %, Alcancado, %). Rows show data for regional and state meetings.

COMPORTAMIENTO DEL INDICADOR

DESCRIPCIÓN DE LA META ANUAL

Garantizar la igualdad de oportunidades para abatir los índices de pobreza generando fuentes de empleo en el Municipio

Summary table for the annual goal with columns for META ANUAL, AVANCE TRIMESTRAL, SEMAFORO, and AVANCE ACUMULADO.

DESCRIPCIÓN DE RESULTADOS Y JUSTIFICACIÓN EN CASO DE VARIACIÓN SUPERIOR A + 10 POR CIENTO RESPECTO A LO PROGRAMADO

No se cumplió con las metas, aun no se tenía liberado el presupuesto

EVALUACIÓN POR INDICADOR

Crítico

DEPENDENCIA GENERAL: 01 Desarrollo Social
DEPENDENCIA AUXILIAR: 139 Control Social

Handwritten signature of Guillermo Ortega Vázquez

Lic. Guillermo Ortega Vázquez





PBRM -08B FICHA TÉCNICA DE SEGUIMIENTO DE INDICADORES 2023 DE GESTIÓN O ESTRATÉGICO

TIPO DE FICHA: OSFEM

MUNICIPIO DE IXTAPALUCA

PILAR DE DESARROLLO/EJE TRANSVERSAL:

Pilar 1: Social

TEMA DE DESARROLLO:

Vivienda digna

PROGRAMA PRESUPUESTARIO:

02020501 Vivienda

PROYECTO PRESUPUESTARIO:

020205010101 Mejoramiento de la vivienda

OBJETIVO DEL PROGRAMA PRESUPUESTARIO:

Engloba las actividades orientadas a promover y fomentar la adquisición, construcción y mejoramiento de la vivienda en beneficio de la población de menores ingresos, para abatir el rezago existente, y que ésta sea digna y contribuya al mejoramiento de la calidad de vida y al desarrollo e integración social de las comunidades.

DEPENDENCIA GENERAL:

I01 Desarrollo Social

DEPENDENCIA AUXILIAR:

139 Control Social

ESTRUCTURA DEL INDICADOR

NOMBRE DEL INDICADOR:

Tasa de variación en el número de viviendas en condiciones mínimas de dignidad.

FÓRMULA DE CÁLCULO:

$(\text{Viviendas en condiciones mínimas de dignidad en el año actual} / \text{Viviendas en condiciones mínimas de dignidad en el año anterior}) \cdot 100$

INTERPRETACIÓN:

Mide el número de viviendas en el año 2022 con respecto a las viviendas dentro del municipio en condiciones mínimas de dignidad en el año 2023.

DIMENSIÓN QUE ATIENDE:

Eficiencia

FRECUENCIA DE MEDICIÓN:

Anual

DESCRIPCIÓN DEL FACTOR DE COMPARACIÓN:

Estratégico

ÁMBITO GEOGRÁFICO

Municipal

COBERTURA

Municipal

LÍNEA BASE

2023

Numero: NF 1

COMPORTAMIENTO DE LAS VARIABLES DURANTE EL TRIMESTRE: Octubre - Diciembre

VARIABLE	UNIDAD DE MEDIDA	OPERACIÓN	META ANUAL	AVANCE TRIMESTRAL				AVANCE ACUMULADO			
				Programado	%	Alcanzado	%	Programado	%	Alcanzado	%
Viviendas en condiciones de dignidad en el año actual.	Viviendas	Constante	5000	5000	100.00	0	0.00	5000	100.00	0	0.00
Viviendas en condiciones de dignidad en el año anterior.	Viviendas	Constante	5000	5000	100.00	0	0.00	5000	100.00	0	0.00

COMPORTAMIENTO DEL INDICADOR

DESCRIPCIÓN DE LA META ANUAL

Contribuir a mejorar viviendas del municipio en condiciones mínimas de dignidad

META ANUAL	TRIMESTRE: Octubre - Diciembre									
	AVANCE TRIMESTRAL				AVANCE ACUMULADO					
	Programado	Alcanzado	EF%	SEMAFORO	Programado	Alcanzado	EP%	SEMAFORO		
100.00	100.00	0.00	0.00	rojo	100.00	0.00	0.00	rojo		

DESCRIPCIÓN DE RESULTADOS Y JUSTIFICACIÓN EN CASO DE VARIACIÓN SUPERIOR A + 10 POR CIENTO RESPECTO A LO PROGRAMADO

No se cumplió con las metas, aun no se tenía liberado el presupuesto

EVALUACIÓN POR INDICADOR

Crítico

DEPENDENCIA GENERAL:

I01 Desarrollo Social

DEPENDENCIA AUXILIAR:

139 Control Social

Elaboró

Lic. Guillermo Ortega Vázquez





PBRM -08B FICHA TÉCNICA DE SEGUIMIENTO DE INDICADORES 2023 DE GESTIÓN O

TIPO DE FICHA: OSFEM

MUNICIPIO DE IXTAPALUCA

PILAR DE DESARROLLO/EJE TRANSVERSAL:
TEMA DE DESARROLLO:
PROGRAMA PRESUPUESTARIO:
PROYECTO PRESUPUESTARIO:

Pilar 1: Social
Vivienda digna
02020501 Vivienda
020205010101 Mejoramiento de la vivienda

OBJETIVO DEL PROGRAMA PRESUPUESTARIO:

Engloba las actividades orientadas a promover y fomentar la adquisición, construcción y mejoramiento de la vivienda en beneficio de la población de menores ingresos, para abatir el rezago existente, y que ésta sea digna y contribuya al mejoramiento de la calidad de vida y al desarrollo e integración social de las comunidades.

DEPENDENCIA GENERAL:
DEPENDENCIA AUXILIAR:

I01 Desarrollo Social
139 Control Social

ESTRUCTURA DEL INDICADOR

NOMBRE DEL INDICADOR:
FÓRMULA DE CÁLCULO:
INTERPRETACIÓN:
DIMENSIÓN QUE ATIENDE:
DESCRIPCIÓN DEL FACTOR DE COMPARACIÓN:
AMBITO GEOGRAFICO:
COBERTURA:
LINEA BASE

Porcentaje de la población que habita en espacios que reúnen condiciones mínimas de dignidad.
(Población que habita en espacios que reúnen condiciones mínimas de dignidad/Población total que no habita en espacios en condiciones mínimas de dignidad)*100
Personas que fueron beneficiadas con programas sociales sobre las que aun carecen del mismo.
Eficiencia FRECUENCIA DE MEDICIÓN: Semestral
Gestión
Municipal
Municipal
2023

Numero: NP 1

COMPORTAMIENTO DE LAS VARIABLES DURANTE EL TRIMESTRE: Octubre - Diciembre

Table with columns: VARIABLE, UNIDAD DE MEDIDA, OPERACIÓN, META ANUAL, AVANCE TRIMESTRAL (Programado, Alcancado, %), AVANCE ACUMULADO (Programado, Alcancado, %). Rows include 'Población que habita en espacios que reúnen condiciones mínimas de dignidad' and 'Población total que no habita en espacios en condiciones mínimas de dignidad'.

COMPORTAMIENTO DEL INDICADOR

DESCRIPCIÓN DE LA META ANUAL

Contribuir a mejorar viviendas del municipio en condiciones mínimas de dignidad

Table with columns: META ANUAL, AVANCE TRIMESTRAL (Programado, Alcancado, EF%, SEMAFORO), AVANCE ACUMULADO (Programado, Alcancado, EF%, SEMAFORO). Values include 100.00, 100.00, 0.00, 0.00, rojo.

DESCRIPCIÓN DE RESULTADOS Y JUSTIFICACIÓN EN CASO DE VARIACIÓN SUPERIOR A + 10 POR CIENTO RESPECTO A LO PROGRAMADO

No se cumplió con las metas, aun no se tenía liberado el presupuesto

EVALUACIÓN POR INDICADOR

Critico

DEPENDENCIA GENERAL: I01 Desarrollo Social
DEPENDENCIA AUXILIAR: 139 Control Social

Lic. Guillermo Ortega Vázquez





PBRM-08B FICHA TÉCNICA DE SEGUIMIENTO DE INDICADORES 2023 DE GESTIÓN O ESTRATÉGICO

TIPO DE FICHA: OSFEM

MUNICIPIO DE IXTAPALUCA

PILAR DE DESARROLLO/EJE TRANSVERSAL:

Eje transversal II: Gobierno Moderno, Capaz y Responsable

TEMA DE DESARROLLO:

Comunicación y diálogo con la ciudadanía como elemento clave de gobernabilidad

PROGRAMA PRESUPUESTARIO:

01080301 Comunicación pública y fortalecimiento informativo

PROYECTO PRESUPUESTARIO:

010803010103 Difusión y Comunicación Institucional

OBJETIVO DEL PROGRAMA PRESUPUESTARIO:

Difundir los valores y principios de gobierno, promoviendo la cultura de la información transparente y corresponsable entre gobierno, medios y sectores sociales, con pleno respeto a la libertad de expresión y mantener informada a la sociedad sobre las acciones gubernamentales, convocando su participación en asuntos de interés público.

DEPENDENCIA GENERAL:

A00 Presidencia

DEPENDENCIA AUXILIAR:

103 Comunicación Social

ESTRUCTURA DEL INDICADOR

NOMBRE DEL INDICADOR:

Tasa de variación en las acciones de difusión de información gubernamental en los medios de comunicación.

FÓRMULA DE CÁLCULO:

$(\text{Acciones de difusión de información gubernamental en los medios de comunicación realizados en el año actual} / \text{Acciones de difusión de información gubernamental en los medios de comunicación realizados en el año anterior}) - 1) * 100$

INTERPRETACIÓN:

Realización de boletines informativos

DIMENSIÓN QUE ATIENDE:

Eficiencia

FRECUENCIA DE MEDICIÓN:

Anual

DESCRIPCIÓN DEL FACTOR DE COMPARACIÓN:

Realización de boletines informativos

TIPO DE INDICADOR:

Estratégico

AMBITO GEOGRAFICO

Ixtapaluca

COBERTURA

Municipal

LINEA BASE

2023

Numero: NF

COMPORTAMIENTO DE LAS VARIABLES DURANTE EL TRIMESTRE: OCTUBRE - DICIEMBRE

VARIABLE	UNIDAD DE MEDIDA	OPERACIÓN	META ANUAL	AVANCE TRIMESTRAL				AVANCE ACUMULADO			
				Programado	%	Alcanzado	%	Programado	%	Alcanzado	%
Acciones de difusión de información gubernamental en los medios de comunicación realizados en el año actual	Publicación de boletines	Sumable	380	390	0.00	390	2.63	380	0.00	390	2.63
Acciones de difusión de información gubernamental en los medios de comunicación realizados en el año anterior	Publicación de boletines	Sumable	380	380	0.00	380	0.00	380	0.00	380	0.00

COMPORTAMIENTO DEL INDICADOR

DESCRIPCIÓN DE LA META ANUAL

Generación de 390 boletines informativos, con las acciones de gobierno en medios impresos y digitales.

META ANUAL	TRIMESTRE: Octubre - Diciembre									
	AVANCE TRIMESTRAL					AVANCE ACUMULADO				
	Programado	Alcanzado	EF%	SEMAFORO	Programado	Alcanzado	EF%	SEMAFORO		
0.00	0.00	2.63	0.00	verde	0.00	2.63	0.00	verde		

DESCRIPCIÓN DE RESULTADOS Y JUSTIFICACIÓN EN CASO DE VARIACIÓN SUPERIOR A + 10 POR CIENTO RESPECTO A LO PROGRAMADO

Se cumplió con un incremento de 2.63 % en la meta programada, con respecto al año anterior, a pesar del proceso electoral del EDOMEX que implicó un periodo de veda, tuvimos un resultado favorable, y se entienda con un 0% en el indicador.

EVALUACIÓN POR INDICADOR

Aceptable

DEPENDENCIA GENERAL:


A00 Presidencia


DEPENDENCIA AUXILIAR:

103 Comunicación Social

Elaboró

JESÚS LORENZO ESPITIA
COORDINADOR DE COMUNICACIÓN SOCIAL Y EVENTOS INSTITUCIONALES





PBRM-08B FICHA TÉCNICA DE SEGUIMIENTO DE INDICADORES 2023 DE GESTIÓN O ESTRATÉGICO

TIPO DE FICHA: OSFEM

MUNICIPIO DE IXTAPALUCA

PILAR DE DESARROLLO/EJE TRANSVERSAL:

TEMA DE DESARROLLO:

PROGRAMA PRESUPUESTARIO:

PROYECTO PRESUPUESTARIO:

OBJETIVO DEL PROGRAMA PRESUPUESTARIO:

DEPENDENCIA GENERAL:

DEPENDENCIA AUXILIAR:

Eje transversal II: Gobierno Moderno, Capaz y Responsable

Comunicación y diálogo con la ciudadanía como elemento clave de gobernabilidad

01080301 Comunicación pública y fortalecimiento informativo

0108030103 Difusión y Comunicación Institucional

Difundir los valores y principios de gobierno, promoviendo la cultura de la información transparente y corresponsable entre gobierno, medios y sectores sociales, con pleno respeto a la libertad de expresión y mantener informada a la sociedad sobre las acciones gubernamentales, convocando su participación en asuntos de interés público.

A00 Presidencia

103 Comunicación Social

ESTRUCTURA DEL INDICADOR

NOMBRE DEL INDICADOR:

Tasa de variación de actividades de difusión sobre los valores, principios, obras y acciones del gobierno municipal

FÓRMULA DE CÁLCULO:

((Eventos para fortalecer la comunicación e información pública dirigida a los habitantes del municipio realizados en el año actual/Eventos para fortalecer la comunicación e información pública dirigida a los habitantes del municipio realizados en el año anterior)-1)*100

INTERPRETACIÓN:

Actividades realizadas de esta dirección para dar cobertura a la agenda del ejecutivo municipal y diferentes direcciones

DIMENSIÓN QUE ATIENDE:

Eficiencia

FRECUENCIA DE MEDICIÓN:

Anual

DESCRIPCIÓN DEL FACTOR DE COMPARACIÓN:

Realización de conferencias de prensa

TIPO DE INDICADOR:

Estratégico

AMBITO GEOGRAFICO

Ixtapaluca

COBERTURA

Municipal

LINEA BASE

2023

Numero: NP

COMPORTAMIENTO DE LAS VARIABLES DURANTE EL TRIMESTRE: OCTUBRE - DICIEMBRE

VARIABLE	UNIDAD DE MEDIDA	OPERACIÓN	META ANUAL	AVANCE TRIMESTRAL				AVANCE ACUMULADO			
				Programado	%	Alcanzado	%	Programado	%	Alcanzado	%
Eventos para fortalecer la comunicación e información pública dirigida a los habitantes del municipio realizados en el año actual	Conferencias	Sumable	12	12	100.00	22	183.33	12	100.00	22	183.33
Eventos para fortalecer la comunicación e información pública dirigida a los habitantes del municipio realizados en el año anterior	Conferencias	Sumable	12	12	100.00	12	100.00	12	100.00	12	100.00

COMPORTAMIENTO DEL INDICADOR

DESCRIPCIÓN DE LA META ANUAL

Realización de 22 conferencias de prensa.

META ANUAL	TRIMESTRE: Octubre - Diciembre							
	AVANCE TRIMESTRAL				AVANCE ACUMULADO			
	Programado	Alcanzado	EF%	SEMAFORO	Programado	Alcanzado	EF%	SEMAFORO
0.00	0.00	63.33	0.00	verde	0.00	63.33	0.00	verde

DESCRIPCIÓN DE RESULTADOS Y JUSTIFICACIÓN EN CASO DE VARIACIÓN SUPERIOR A + 10 POR CIENTO RESPECTO A LO PROGRAMADO

El indicador anual se programó en 0%, por lo que se da cumplimiento a este indicador, resultando con un aumento exponencial de 63.33% por conferencias de las conmemoraciones de octubre mes rosa, el día naranja en noviembre, el segundo informe de gobierno y el aniversario de la creación del municipio. Se convocaron a los comunicadores de la prensa.

EVALUACIÓN POR INDICADOR

Aceptable

DEPENDENCIA GENERAL:

A00 Presidencia

DEPENDENCIA AUXILIAR:

103 Comunicación Social

Elaboró

JESÚS LORENZO ESPITIA

COORDINADOR DE COMUNICACIÓN SOCIAL Y EVENTOS INSTITUCIONALES





PBRM-08B FICHA TÉCNICA DE SEGUIMIENTO DE INDICADORES 2023 DE GESTIÓN O ESTRATÉGICO

TIPO DE FICHA: OSFEM

MUNICIPIO DE IXTAPALUCA

PILAR DE DESARROLLO/EJE TRANSVERSAL:

Eje transversal II: Gobierno Moderno, Capaz y Responsable

TEMA DE DESARROLLO:

Comunicación y diálogo con la ciudadanía como elemento clave de gobernabilidad

PROGRAMA PRESUPUESTARIO:

01080301 Comunicación pública y fortalecimiento informativo

PROYECTO PRESUPUESTARIO:

010803010103 Difusión y Comunicación Institucional

OBJETIVO DEL PROGRAMA PRESUPUESTARIO:

Difundir los valores y principios de gobierno, promoviendo la cultura de la información transparente y corresponsable entre gobierno, medios y sectores sociales, con pleno respeto a la libertad de expresión y mantener informada a la sociedad sobre las acciones gubernamentales, convocando su participación en asuntos de interés público.

DEPENDENCIA GENERAL:

A00 Presidencia

DEPENDENCIA AUXILIAR:

103 Comunicación Social

ESTRUCTURA DEL INDICADOR

NOMBRE DEL INDICADOR:

Porcentaje de divulgación de planes y programas de acción gubernamental para instancias de gobierno y la sociedad.

FÓRMULA DE CÁLCULO:

(Planes y programas de acción gubernamental divulgados/Total de planes de acción gubernamental que maneja la administración municipal)*100

INTERPRETACIÓN:

Difusión del plan y programas de acción gubernamental del Municipio de Ixtapaluca

DIMENSIÓN QUE ATIENDE:

Eficiencia

DESCRIPCIÓN DEL FACTOR DE COMPARACIÓN:

Difusión del Plan de Desarrollo Municipal de Ixtapaluca

FRECUENCIA DE MEDICIÓN:

Semestral

AMBITO GEOGRAFICO:

Ixtapaluca

TIPO DE INDICADOR:

Gestión

COBERTURA:

Municipal

LINEA BASE:

2023

Numero: NC 1

COMPORTAMIENTO DE LAS VARIABLES DURANTE EL TRIMESTRE: OCTUBRE - DICIEMBRE

VARIABLE	UNIDAD DE MEDIDA	OPERACIÓN	META ANUAL	AVANCE TRIMESTRAL				AVANCE ACUMULADO			
				Programado	%	Alcanzado	%	Programado	%	Alcanzado	%
Planes y programas de acción gubernamental divulgados	Evento	Sumable	4	4	100.00	4	100.00	4	100.00	4	100.00
Total de planes de acción gubernamental que maneja la administración municipal	Evento	Constante	4	4	100.00	4	100.00	4	100.00	4	100.00

COMPORTAMIENTO DEL INDICADOR

DESCRIPCIÓN DE LA META ANUAL

4 difusiones del plan de Desarrollo Municipal a través de medios de comunicación o difusión digital.

META ANUAL	TRIMESTRE: OCTUBRE - DICIEMBRE							
	AVANCE TRIMESTRAL				AVANCE ACUMULADO			
	Programado	Alcanzado	EF%	SEMÁFORO	Programado	Alcanzado	EF%	SEMÁFORO
100.00	100.00	100.00	100.00	verde	100.00	100.00	100.00	verde

DESCRIPCIÓN DE RESULTADOS Y JUSTIFICACIÓN EN CASO DE VARIACIÓN SUPERIOR A + 10 POR CIENTO RESPECTO A LO PROGRAMADO

Se cumplió con lo programado

EVALUACIÓN POR INDICADOR

Aceptable

DEPENDENCIA GENERAL:

A00 Presidencia

DEPENDENCIA AUXILIAR:

103 Comunicación Social

Elaboró

JESÚS LORENZO ESPITIA

COORDINADOR DE COMUNICACIÓN SOCIAL Y EVENTOS INSTITUCIONALES





PBRM-08B FICHA TÉCNICA DE SEGUIMIENTO DE INDICADORES 2023 DE GESTIÓN O ESTRATÉGICO

TIPO DE FICHA: OSFEM

MUNICIPIO DE IXTAPALUCA

PILAR DE DESARROLLO/EJE TRANSVERSAL:
TEMA DE DESARROLLO:
PROGRAMA PRESUPUESTARIO:
PROYECTO PRESUPUESTARIO:

Eje transversal II: Gobierno Moderno, Capaz y Responsable
Comunicación y diálogo con la ciudadanía como elemento clave de gobernabilidad
01080301 Comunicación pública y fortalecimiento informativo
010803010103 Difusión y Comunicación Institucional

OBJETIVO DEL PROGRAMA PRESUPUESTARIO:

Difundir los valores y principios de gobierno, promoviendo la cultura de la información transparente y corresponsable entre gobierno, medios y sectores sociales, con pleno respeto a la libertad de expresión y mantener informada a la sociedad sobre las acciones gubernamentales, convocando su participación en asuntos de interés público.

DEPENDENCIA GENERAL:

A00 Presidencia

DEPENDENCIA AUXILIAR:

103 Comunicación Social

ESTRUCTURA DEL INDICADOR

NOMBRE DEL INDICADOR:

Porcentaje de resultados de los planes y programas de acción gubernamental para instancias del gobierno y la sociedad.

FÓRMULA DE CÁLCULO:

(Resultados de la evaluación de los planes y programas de acción gubernamental por parte de la sociedad organizada/Resultados esperados en la evaluación de los planes y programas de acción gubernamental por parte de la sociedad organizada)*100

INTERPRETACIÓN:

Difusión del plan y programas de acción gubernamental del Municipio de Ixtapaluca

DIMENSIÓN QUE ATIENDE:

Eficiencia

FRECUENCIA DE MEDICIÓN:

Semestral

DESCRIPCIÓN DEL FACTOR DE COMPARACIÓN:

Difusión de la evaluación de los planes y programas

TIPO DE INDICADOR:

Gestión

AMBITO GEOGRAFICO

Ixtapaluca

COBERTURA

Municipal

LINEA BASE

2023

Numero: NC 2

COMPORTAMIENTO DE LAS VARIABLES DURANTE EL TRIMESTRE: OCTUBRE - DICIEMBRE

Table with 12 columns: VARIABLE, UNIDAD DE MEDIDA, OPERACIÓN, META ANUAL, AVANCE TRIMESTRAL (Programado, %), AVANCE ACUMULADO (Programado, %). Rows show evaluation results for government plans and programs.

COMPORTAMIENTO DEL INDICADOR

DESCRIPCIÓN DE LA META ANUAL

Difusión del Informe de Gobierno a los sistemas de gobierno y la sociedad a través de medios digitales

Summary table for TRIMESTRE: OCTUBRE - DICIEMBRE showing META ANUAL, AVANCE TRIMESTRAL, and AVANCE ACUMULADO with SEMAFORO indicators.

DESCRIPCIÓN DE RESULTADOS Y JUSTIFICACIÓN EN CASO DE VARIACIÓN SUPERIOR A + 10 POR CIENTO RESPECTO A LO PROGRAMADO

Se cumplió con lo programado

EVALUACIÓN POR INDICADOR

Aceptable

DEPENDENCIA GENERAL:

A00 Presidencia


DEPENDENCIA AUXILIAR:

103 Comunicación Social

Elaboró

JESÚS LORENZO ESPITIA
COORDINADOR DE COMUNICACIÓN SOCIAL Y EVENTOS INSTITUCIONALES





PBRM-08B FICHA TÉCNICA DE SEGUIMIENTO DE INDICADORES 2023 DE GESTIÓN O ESTRATÉGICO

TIPO DE FICHA: OSFEM

MUNICIPIO DE IXTAPALUCA

PILAR DE DESARROLLO/EJE TRANSVERSAL: Eje transversal II: Gobierno Moderno, Capaz y Responsable
TEMA DE DESARROLLO: Comunicación y diálogo con la ciudadanía como elemento clave de gobernabilidad
PROGRAMA PRESUPUESTARIO: 01080301 Comunicación pública y fortalecimiento Informativo
PROYECTO PRESUPUESTARIO: 010803010103 Difusión y Comunicación Institucional
OBJETIVO DEL PROGRAMA PRESUPUESTARIO: Difundir los valores y principios de gobierno, promoviendo la cultura de la información transparente y corresponsable entre gobierno, medios y sectores sociales, con pleno respeto a la libertad de expresión y mantener informada a la sociedad sobre las acciones gubernamentales, convocando su participación en asuntos de interés público.
DEPENDENCIA GENERAL: A00 Presidencia
DEPENDENCIA AUXILIAR: 103 Comunicación Social

ESTRUCTURA DEL INDICADOR

NOMBRE DEL INDICADOR: Porcentaje de eventos celebrados para la difusión del cumplimiento del Plan de Desarrollo Municipal
FÓRMULA DE CÁLCULO: (Eventos celebrados para la difusión del cumplimiento del Plan de Desarrollo Municipal/Eventos programados para la difusión del cumplimiento del Plan de Desarrollo Municipal) *100
INTERPRETACIÓN: Evento para difundir el Plan de Desarrollo Municipal
DIMENSIÓN QUE ATIENDE: Eficiencia
DESCRIPCIÓN DEL FACTOR DE COMPARACIÓN: Difusión del Plan de Desarrollo Municipal de Ixtapaluca 2022 - 2024
AMBITO GEOGRAFICO: Ixtapaluca
COBERTURA: Municipal
LINEA BASE: 2023
FRECUENCIA DE MEDICIÓN: Trimestral
TIPO DE INDICADOR: Gestión

Numero: NA. 1.1

COMPORTAMIENTO DE LAS VARIABLES DURANTE EL TRIMESTRE: OCTUBRE - DICIEMBRE

Table with 12 columns: VARIABLE, UNIDAD DE MEDIDA, OPERACIÓN, META ANUAL, AVANCE TRIMESTRAL (Programado, %), AVANCE ACUMULADO (Programado, %). Rows include 'Eventos celebrados para la difusión del cumplimiento del Plan de Desarrollo Municipal' and 'Eventos programados para la difusión del cumplimiento del Plan de Desarrollo Municipal'.

COMPORTAMIENTO DEL INDICADOR

DESCRIPCIÓN DE LA META ANUAL

4 difusiones del plan de desarrollo municipal a través de medios de comunicación o difusión digital.

Summary table for the trimester: OCTUBRE - DICIEMBRE. Columns include META ANUAL, AVANCE TRIMESTRAL (Programado, Alcanzado, EF%), SEMÁFORO, and AVANCE ACUMULADO (Programado, Alcanzado, EF%, SEMÁFORO).

DESCRIPCIÓN DE RESULTADOS Y JUSTIFICACIÓN EN CASO DE VARIACIÓN SUPERIOR A + 10 POR CIENTO RESPECTO A LO PROGRAMADO

Se cumple con lo programado

EVALUACIÓN POR INDICADOR

Aceptable

DEPENDENCIA GENERAL: A00 Presidencia
DEPENDENCIA AUXILIAR: 103 Comunicación Social

Elaboró

JESÚS LORENZO ESPITIA
COORDINADOR DE COMUNICACIÓN SOCIAL Y EVENTOS INSTITUCIONALES





PBRM-08B FICHA TÉCNICA DE SEGUIMIENTO DE INDICADORES 2023 DE GESTIÓN O ESTRATÉGICO

TIPO DE FICHA: OSFEM

MUNICIPIO DE IXTAPALUCA

PILAR DE DESARROLLO/EJE TRANSVERSAL:

Eje transversal II: Gobierno Moderno, Capaz y Responsable

TEMA DE DESARROLLO:

Comunicación y diálogo con la ciudadanía como elemento clave de gobernabilidad

PROGRAMA PRESUPUESTARIO:

01080301 Comunicación pública y fortalecimiento informativo

PROYECTO PRESUPUESTARIO:

010803010103 Difusión y Comunicación Institucional

OBJETIVO DEL PROGRAMA PRESUPUESTARIO:

Difundir los valores y principios de gobierno, promoviendo la cultura de la información transparente y corresponsable entre gobierno, medios y sectores sociales, con pleno respeto a la libertad de expresión y mantener informada a la sociedad sobre las acciones gubernamentales, convocando su participación en asuntos de interés público.

DEPENDENCIA GENERAL:

A00 Presidencia

DEPENDENCIA AUXILIAR:

103 Comunicación Social

ESTRUCTURA DEL INDICADOR

NOMBRE DEL INDICADOR:

Porcentaje en el cumplimiento de la distribución de boletines informativos.

FÓRMULA DE CÁLCULO:

(Boletines informativos difundidos/Boletines informativos programados para difusión) *100

INTERPRETACIÓN:

La ciudadanía busca información impresa sobre las acciones del gobierno.

DIMENSIÓN QUE ATIENDE:

Eficiencia

FRECUENCIA DE MEDICIÓN:

Trimestral

DESCRIPCIÓN DEL FACTOR DE COMPARACIÓN:

Publicación de boletines de prensa

TIPO DE INDICADOR: Gestión

AMBITO GEOGRAFICO

Ixtapaluca

COBERTURA

Municipal

LINEA BASE

2023

Numero: NA 2.1

COMPORTAMIENTO DE LAS VARIABLES DURANTE EL TRIMESTRE: OCTUBRE - DICIEMBRE

VARIABLE	UNIDAD DE MEDIDA	OPERACIÓN	META ANUAL	AVANCE TRIMESTRAL				AVANCE ACUMULADO			
				Programado	%	Alcanzado	%	Programado	%	Alcanzado	%
Boletines Informativos difundidos	Publicación de boletines	Sumable	380	95	25.00%	95	100.00%	380	100.00%	390	102.63%
Boletines Informativos programados para difusión	Publicación de boletines	Sumable	380	95	25.00%	95	100.00%	380	100.00%	380	100.00%

COMPORTAMIENTO DEL INDICADOR

DESCRIPCIÓN DE LA META ANUAL

Generación de 390 boletines informativos, con las acciones de gobierno en medios impresos y digitales.

META ANUAL	TRIMESTRE: OCTUBRE - DICIEMBRE							
	AVANCE TRIMESTRAL				AVANCE ACUMULADO			
	Programado	Alcanzado	EF%	SEMÁFORO	Programado	Alcanzado	EF%	SEMÁFORO
100.00	100.00	100.00	100.00	verde	100.00	102.63	102.63	verde

DESCRIPCIÓN DE RESULTADOS Y JUSTIFICACIÓN EN CASO DE VARIACIÓN SUPERIOR A + 10 POR CIENTO RESPECTO A LO PROGRAMADO

Se cumplió con lo programado con un excedente del 2.63 %

EVALUACIÓN POR INDICADOR

Aceptable

DEPENDENCIA GENERAL:

A00 Presidencia

DEPENDENCIA AUXILIAR:

103 Comunicación Social

Elaboró

JESÚS LORENZO ESPÍTA
COORDINADOR DE COMUNICACIÓN SOCIAL Y EVENTOS INSTITUCIONALES





PBRM -08B FICHA TÉCNICA DE SEGUIMIENTO DE INDICADORES 2023 DE GESTIÓN O ESTRATÉGICO

TIPO DE FICHA: OSFEM

MUNICIPIO DE IXTAPALUCA

PILAR DE DESARROLLO/EJE TRANSVERSAL:

Eje transversal II: Gobierno Moderno, Capaz y Responsable

TEMA DE DESARROLLO:

Comunicación y diálogo con la ciudadanía como elemento clave de gobernabilidad

PROGRAMA PRESUPUESTARIO:

01080301 Comunicación pública y fortalecimiento informativo

PROYECTO PRESUPUESTARIO:

010803010103 Difusión y Comunicación Institucional

OBJETIVO DEL PROGRAMA PRESUPUESTARIO:

Difundir los valores y principios de gobierno, promoviendo la cultura de la información transparente y corresponsable entre gobierno, medios y sectores sociales, con pleno respeto a la libertad de expresión y mantener informada a la sociedad sobre las acciones gubernamentales, convocando su participación en asuntos de Interés público.

DEPENDENCIA GENERAL:

A00 Presidencia

DEPENDENCIA AUXILIAR:

103 Comunicación Social

ESTRUCTURA DEL INDICADOR

NOMBRE DEL INDICADOR:

Porcentaje de spots informativos difundidos.

FÓRMULA DE CÁLCULO:

(Spots informativos difundidos/Spots informativos para difusión programados) *100

INTERPRETACIÓN:

Dar a conocer a la población sobre las diferentes actividades que se realizan en el municipio

DIMENSIÓN QUE ATIENDE:

Eficiencia

FRECUENCIA DE MEDICIÓN:

Trimestral

DESCRIPCIÓN DEL FACTOR DE COMPARACIÓN:

Publicación de spot informativos

TIPO DE INDICADOR: Gestión

AMBITO GEOGRAFICO

Ixtapaluca

COBERTURA

Municipal

LÍNEA BASE

2023

Numero: NA 2.2

COMPORTAMIENTO DE LAS VARIABLES DURANTE EL TRIMESTRE: OCTUBRE - DICIEMBRE

VARIABLE	UNIDAD DE MEDIDA	OPERACIÓN	META ANUAL	AVANCE TRIMESTRAL				AVANCE ACUMULADO			
				Programado	%	Alcanzado	%	Programado	%	Alcanzado	%
Spots Informativos difundidos	Spot Publicados	Sumable	120	30	25.00%	44	148.67%	120	100.00%	134	111.67%
Spots Informativos para difusión programados	Spot Publicados	Sumable	120	30	25.00%	30	100.00%	120	100.00%	120	100.00%

COMPORTAMIENTO DEL INDICADOR

DESCRIPCIÓN DE LA META ANUAL

Publicación de 134 spot informativos (audiovisual) con las acciones más relevantes del Ayuntamiento por Dependencia

META ANUAL	TRIMESTRE: OCTUBRE - DICIEMBRE							
	AVANCE TRIMESTRAL				AVANCE ACUMULADO			
	Programado	Alcanzado	EF%	SEMÁFORO	Programado	Alcanzado	EF%	SEMÁFORO
100.00	100.00	148.67	148.67	Verde	100.00	111.67	111.67	Verde

DESCRIPCIÓN DE RESULTADOS Y JUSTIFICACIÓN EN CASO DE VARIACIÓN SUPERIOR A + 10 POR CIENTO RESPECTO A LO PROGRAMADO

Hubo un aumento de eventos por el cierre de año y se realizó más material de video para la invitación y difusión del segundo informe de gobierno.

EVALUACIÓN POR INDICADOR

Aceptable

DEPENDENCIA GENERAL:

A00 Presidencia


DEPENDENCIA AUXILIAR:

103 Comunicación Social

Elaboró

JESÚS LORENZO ESPITIA
COORDINADOR DE COMUNICACIÓN SOCIAL Y EVENTOS INSTITUCIONALES





PBRM -08B FICHA TÉCNICA DE SEGUIMIENTO DE INDICADORES 2023 DE GESTIÓN O ESTRATÉGICO

TIPO DE FICHA: OSFEM

MUNICIPIO DE IXTAPALUCA

PILAR DE DESARROLLO/EJE TRANSVERSAL:

Eje transversal II: Gobierno Moderno, Capaz y Responsable

TEMA DE DESARROLLO:

Comunicación y diálogo con la ciudadanía como elemento clave de gobernabilidad

PROGRAMA PRESUPUESTARIO:

01080301 Comunicación pública y fortalecimiento informativo

PROYECTO PRESUPUESTARIO:

010803010103 Difusión y Comunicación Institucional

OBJETIVO DEL PROGRAMA PRESUPUESTARIO:

Difundir los valores y principios de gobierno, promoviendo la cultura de la información transparente y corresponsable entre gobierno, medios y sectores sociales, con pleno respeto a la libertad de expresión y mantener informada a la sociedad sobre las acciones gubernamentales, convocando su participación en asuntos de Interés público.

DEPENDENCIA GENERAL:

A00 Presidencia

DEPENDENCIA AUXILIAR:

103 Comunicación Social

ESTRUCTURA DEL INDICADOR

NOMBRE DEL INDICADOR:

Porcentaje de diseños gráficos, con objetivos específicos de difusión realizados.

FÓRMULA DE CÁLCULO:

(Diseños gráficos realizados/Diseños gráficos programados) *100

INTERPRETACIÓN:

Dar a conocer a la población sobre las diferentes actividades que se realizan en el municipio

DIMENSIÓN QUE ATIENDE:

Eficiencia

FRECUENCIA DE MEDICIÓN:

Trimestral

DESCRIPCIÓN DEL FACTOR DE COMPARACIÓN:

Realización de diseños gráficos

TIPO DE INDICADOR: Gestión

AMBITO GEOGRAFICO

Ixtapaluca

COBERTURA

Municipal

LÍNEA BASE

2023

Numero: NA 2.4

COMPORTAMIENTO DE LAS VARIABLES DURANTE EL TRIMESTRE: OCTUBRE - DICIEMBRE

VARIABLE	UNIDAD DE MEDIDA	OPERACIÓN	META ANUAL	AVANCE TRIMESTRAL				AVANCE ACUMULADO			
				Programado	%	Alcanzado	%	Programado	%	Alcanzado	%
Diseños gráficos realizados	Diseños Graficos	Sumable	20000	5000	25.00%	5000	100.00%	20000	100.00%	20000	100.00%
Diseños gráficos programados	Diseños Graficos	Sumable	20000	5000	25.00%	5000	100.00%	20000	100.00%	20000	100.00%

COMPORTAMIENTO DEL INDICADOR

DESCRIPCIÓN DE LA META ANUAL

Realización de diseños gráficos: master layout, adaptaciones para medios de comunicación, posteos de RRSS, materiales para difusión (lonas, vestidos, volantes, posters, trípticos, reconocimientos, mock up, renders, campañas, entre otros) y diseño editorial para fines internos (institucionales).

META ANUAL	TRIMESTRE: OCTUBRE - DICIEMBRE							
	AVANCE TRIMESTRAL				AVANCE ACUMULADO			
	Programado	Alcanzado	EF%	SEMÁFORO	Programado	Alcanzado	EF%	SEMÁFORO
100.00	100.00	100.00	100.00	verde	100.00	100.00	100.00	verde

DESCRIPCIÓN DE RESULTADOS Y JUSTIFICACIÓN EN CASO DE VARIACIÓN SUPERIOR A + 10 POR CIENTO RESPECTO A LO PROGRAMADO

Se cumple con lo programado

EVALUACIÓN POR INDICADOR

Aceptable

DEPENDENCIA GENERAL:

A00 Presidencia


DEPENDENCIA AUXILIAR:

103 Comunicación Social

Elaboró

JESÚS LORENZO ESPITIA
COORDINADOR DE COMUNICACIÓN SOCIAL Y EVENTOS INSTITUCIONALES





PBRM -08B FICHA TÉCNICA DE SEGUIMIENTO DE INDICADORES 2023 DE GESTIÓN O ESTRATÉGICO

TIPO DE FICHA: OSFEM

MUNICIPIO DE IXTAPALUCA

PILAR DE DESARROLLO/EJE TRANSVERSAL:

Eje transversal II: Gobierno Moderno, Capaz y Responsable

TEMA DE DESARROLLO:

Comunicación y diálogo con la ciudadanía como elemento clave de gobernabilidad

PROGRAMA PRESUPUESTARIO:

01080301 Comunicación pública y fortalecimiento Informativo

PROYECTO PRESUPUESTARIO:

0108030103 Difusión y Comunicación Institucional

OBJETIVO DEL PROGRAMA PRESUPUESTARIO:

Difundir los valores y principios de gobierno, promoviendo la cultura de la información transparente y corresponsable entre gobierno, medios y sectores sociales, con pleno respeto a la libertad de expresión y mantener informada a la sociedad sobre las acciones gubernamentales, convocando su participación en asuntos de interés público.

DEPENDENCIA GENERAL:

A00 Presidencia

DEPENDENCIA AUXILIAR:

103 Comunicación Social

ESTRUCTURA DEL INDICADOR

NOMBRE DEL INDICADOR:

Porcentaje de conferencias de prensa realizadas

FÓRMULA DE CÁLCULO:

(Conferencias de prensa realizadas/Conferencias de prensa programadas) *100

INTERPRETACIÓN:

Dar a conocer a la población sobre las diferentes actividades que se realizan en el municipio

DIMENSIÓN QUE ATIENDE:

Eficiencia

FRECUENCIA DE MEDICIÓN:

Trimestral

DESCRIPCIÓN DEL FACTOR DE COMPARACIÓN:

Realización de conferencias de prensa

TIPO DE INDICADOR: Gestión

AMBITO GEOGRAFICO

Ixtapaluca

COBERTURA

Municipal

LINEA BASE

2023

Numero: NA 2.5

COMPORTAMIENTO DE LAS VARIABLES DURANTE EL TRIMESTRE: OCTUBRE - DICIEMBRE

VARIABLE	UNIDAD DE MEDIDA	OPERACIÓN	META ANUAL	AVANCE TRIMESTRAL				AVANCE ACUMULADO			
				Programado	%	Alcanzado	%	Programado	%	Alcanzado	%
Conferencias de prensa realizadas	Conferencias	Sumable	12	3	25.00%	11	366.67%	12	100.00%	22	183.33%
Conferencias de prensa programadas	Conferencias	Sumable	12	3	25.00%	3	100.00%	12	100.00%	12	100.00%

COMPORTAMIENTO DEL INDICADOR

DESCRIPCIÓN DE LA META ANUAL

Realización de 22 conferencias de prensa.

META ANUAL	TRIMESTRE: OCTUBRE-DICIEMBRE							
	AVANCE TRIMESTRAL				AVANCE ACUMULADO			
	Programado	Alcanzado	EF%	SEMÁFORO	Programado	Alcanzado	EF%	SEMÁFORO
100.00	100.00	366.67	366.67	puerpu	100.00	183.33	183.33	puerpu

DESCRIPCIÓN DE RESULTADOS Y JUSTIFICACIÓN EN CASO DE VARIACIÓN SUPERIOR A + 10 POR CIENTO RESPECTO A LO PROGRAMADO

En el último trimestre aumento exponencialmente el número de conferencias por las conmemoraciones de octubre mes rosa, el día naranja en noviembre, el segundo informe de gobierno y el aniversario de la erección del municipio, por lo que hubo diversos eventos a los que se convocó a prensa.

EVALUACIÓN POR INDICADOR

Aceptable

DEPENDENCIA GENERAL:


A00 Presidencia

DEPENDENCIA AUXILIAR:

103 Comunicación Social

Elaboró

JESÚS LORENZO ESPITIA
COORDINADOR DE COMUNICACIÓN SOCIAL Y EVENTOS INSTITUCIONALES





PBRM -08B FICHA TÉCNICA DE SEGUIMIENTO DE INDICADORES 2023 DE GESTIÓN O ESTRATÉGICO

TIPO DE FICHA: OSFEM

MUNICIPIO DE IXTAPALUCA

PILAR DE DESARROLLO/EJE TRANSVERSAL:
TEMA DE DESARROLLO:
PROGRAMA PRESUPUESTARIO:
PROYECTO PRESUPUESTARIO:
OBJETIVO DEL PROGRAMA PRESUPUESTARIO:

Pilar 1: Social
Educación Incluyente y de calidad
02050101 Educación básica
0205010108 Apoyo municipal a la educación básica
Engloba las acciones de apoyo tendientes al mejoramiento de los servicios de educación en los diferentes sectores de la población en sus niveles inicial, preescolar, primaria y secundaria conforme a los programas de estudio establecidos en el Plan y programas autorizados por la SEP, asimismo incluye las acciones de apoyo para el fortalecimiento de la formación, actualización, capacitación y profesionalización de docentes y administrativos en concordancia con las necesidades del proceso educativo.
F00 Desarrollo Urbano y Obras Públicas
124 Obras Públicas

DEPENDENCIA GENERAL:
DEPENDENCIA AUXILIAR:

ESTRUCTURA DEL INDICADOR

NOMBRE DEL INDICADOR: Porcentaje de planteles educativos de nivel básico mejorados.
FÓRMULA DE CÁLCULO: (Planteles educativos de nivel básico mejorados / Planteles educativos de nivel básico programados a mejorar) * 100
INTERPRETACIÓN: Mejoramiento de planteles educativos a nivel básico
DIMENSIÓN QUE ATIENDE: Eficiencia
DESCRIPCIÓN DEL FACTOR DE COMPARACIÓN: Información Municipal
AMBITO GEOGRAFICO: Municipal
COBERTURA: Municipal
LINEA BASE: El Programa Anual de Obras del ejercicio fiscal 2023

Numero: NC 1

COMPORTAMIENTO DE LAS VARIABLES DURANTE EL TRIMESTRE: Octubre - Diciembre

Table with 12 columns: VARIABLE, UNIDAD DE MEDIDA, OPERACIÓN, META ANUAL, AVANCE TRIMESTRAL (Programado, %, Alcanzado, %), AVANCE ACUMULADO (Programado, %, Alcanzado, %). Rows show data for 'Planteles educativos de nivel básico mejorados'.

COMPORTAMIENTO DEL INDICADOR
DESCRIPCIÓN DE LA META ANUAL

Se mejoraran los planteles educativos conforme a demanda de necesidad prioritarias y presupuesto municipal

Table with 10 columns: META ANUAL, AVANCE TRIMESTRAL (Programado, Alcanzado, EF%), SEMAFORO, AVANCE ACUMULADO (Programado, Alcanzado, EF%), SEMAFORO. Shows 100.00 for all metrics and 'verde' for semaphores.

DESCRIPCIÓN DE RESULTADOS Y JUSTIFICACIÓN EN CASO DE VARIACIÓN SUPERIOR A + 10 POR CIENTO RESPECTO A LO PROGRAMADO

Se alcanzaron las metas programadas y se ampliaron en beneficio de la comunidad estudiantil


EVALUACIÓN POR INDICADOR

Óptimo

DEPENDENCIA GENERAL: F00 Desarrollo Urbano y Obras Públicas
DEPENDENCIA AUXILIAR: 124 Obras Públicas

Elaboró

Lic. Yesica Sánchez Vallejo
COORDINADORA DE LICITACIONES Y CONTRATOS



Director de la Dependencia

Ing. Mario Alberto Hernández Castañeda
DIRECTOR DE INFRAESTRUCTURA Y OBRAS PÚBLICAS



MUNICIPIO DE IXTAPALUCA

PBRM -08B FICHA TÉCNICA DE SEGUIMIENTO DE INDICADORES 2023 DE GESTIÓN O ESTRATÉGICO

TIPO DE FICHA: OSFEM

PILAR DE DESARROLLO/EJE TRANSVERSAL:

Pilar 1: Social

TEMA DE DESARROLLO:

Educación Incluyente y de calidad

PROGRAMA PRESUPUESTARIO:

02050101 Educación básica

PROYECTO PRESUPUESTARIO:

020501010106 Apoyo municipal a la educación básica

OBJETIVO DEL PROGRAMA PRESUPUESTARIO:

Engloba las acciones de apoyo tendientes al mejoramiento de los servicios de educación en los diferentes sectores de la población en sus niveles Inicial, preescolar, primaria y secundaria conforme a los programas de estudio establecidos en el Plan y programas autorizados por la SEP, esmismo incluye las acciones de apoyo para el fortalecimiento de la formación, actualización, capacitación y profesionalización de docentes y administrativos en concordancia con las necesidades del proceso educativo.

DEPENDENCIA GENERAL:

F00 Desarrollo Urbano y Obras Públicas

DEPENDENCIA AUXILIAR:

124 Obras Públicas

ESTRUCTURA DEL INDICADOR

NOMBRE DEL INDICADOR:

Porcentaje de mantenimiento y equipamiento a planteles educativos realizados

FÓRMULA DE CÁLCULO:

(Mantenimiento y equipamiento a planteles educativos realizados / Mantenimiento y equipamiento a planteles educativos programados) * 100

INTERPRETACIÓN:

Mejoramiento de planteles educativos a nivel básico

DIMENSIÓN QUE ATIENDE:

Eficiencia

FRECUENCIA DE MEDICIÓN:

Semestral

DESCRIPCIÓN DEL FACTOR DE COMPARACIÓN:

Información Municipal

ÁMBITO GEOGRÁFICO

Municipal

COBERTURA

Municipal

LÍNEA BASE

El Programa Anual de Obras del ejercicio fiscal 2023

Numero: NA 1.1

COMPORTAMIENTO DE LAS VARIABLES DURANTE EL TRIMESTRE: Octubre - Diciembre

VARIABLE	UNIDAD DE MEDIDA	OPERACIÓN	META ANUAL	AVANCE TRIMESTRAL				AVANCE ACUMULADO			
				Programado	%	Alcanzado	%	Programado	%	Alcanzado	%
Mantenimiento y equipamiento a planteles educativos realizados	OBRA	Sumable	49	49	93.88	49	100.00	49	100.00	49	100.00
Mantenimiento y equipamiento a planteles educativos programados	OBRA	Constante	49	49	100.00	49	100.00	49	100.00	49	100.00

COMPORTAMIENTO DEL INDICADOR

DESCRIPCIÓN DE LA META ANUAL

Mejorar la infraestructura de los planteles educativos a través del mantenimiento oportuno y equipar a los mismos conforme a presupuesto y necesidad prioritaria.

META ANUAL	TRIMESTRE: Octubre - Diciembre									
	AVANCE TRIMESTRAL					AVANCE ACUMULADO				
	Programado	Alcanzado	EP%	SEMAFORO	Programado	Alcanzado	EF%	SEMAFORO		
100.00	93.88	93.88	100.00	verde	100.00	100.00	100.00	verde		

DESCRIPCIÓN DE RESULTADOS Y JUSTIFICACIÓN EN CASO DE VARIACIÓN SUPERIOR A + 10 POR CIENTO RESPECTO A LO PROGRAMADO

Se alcanzaron las metas programadas y se emplearon en beneficio de la comunidad estudiantil

EVALUACIÓN POR INDICADOR

Óptimo

DEPENDENCIA GENERAL:

F00 Desarrollo Urbano y Obras Públicas

DEPENDENCIA AUXILIAR:

124 Obras Públicas

Elaboró

Lic. Yesica Sánchez Vallejo
COORDINADORA DE LICITACIONES Y CONTRATOS



Director de la Dependencia

Ing. Mario Alberto Hernández Castañeda
DIRECTOR DE INFRAESTRUCTURA Y OBRAS PÚBLICAS



PBRM -08B FICHA TÉCNICA DE SEGUIMIENTO DE INDICADORES 2023 DE GESTIÓN O ESTRATÉGICO

TIPO DE FICHA: OSFEM

MUNICIPIO DE IXTAPALUCA

PILAR DE DESARROLLO/EJE TRANSVERSAL:
TEMA DE DESARROLLO:
PROGRAMA PRESUPUESTARIO:
PROYECTO PRESUPUESTARIO:
OBJETIVO DEL PROGRAMA PRESUPUESTARIO:
DEPENDENCIA GENERAL:
DEPENDENCIA AUXILIAR:

PILAR 3: Territorial
Energía asequible y no contaminante
02020401 Alumbrado público
020204010201 Alumbrado público
Contiene el conjunto de acciones encaminadas a otorgar a la población del municipio el servicio de iluminación de las vías, parques y espacios de libre circulación con el propósito de proporcionar una visibilidad adecuada para el desarrollo de las actividades.
F00 Desarrollo Urbano y Obras Públicas
124 Obras Públicas

ESTRUCTURA DEL INDICADOR

NOMBRE DEL INDICADOR: Porcentaje de mantenimientos realizados al equipamiento de la Infraestructura de alumbrado.
FÓRMULA DE CÁLCULO: (Mantenimiento al equipamiento de la infraestructura de alumbrado realizados / Mantenimiento del equipamiento de la infraestructura de alumbrado programado) * 100
INTERPRETACIÓN: Obra nueva de alumbrado público
DIMENSIÓN QUE ATIENDE: Eficiencia
DESCRIPCIÓN DEL FACTOR DE COMPARACIÓN: El total de las obras ejecutadas en el ejercicio fiscal 2022
AMBITO GEOGRAFICO: Municipal
COBERTURA: Municipal
LINEA BASE: El Programa Anual de Obras del ejercicio fiscal 2023

Numero: NC 1

COMPORTAMIENTO DE LAS VARIABLES DURANTE EL TRIMESTRE: Octubre - Diciembre

Table with 12 columns: VARIABLE, UNIDAD DE MEDIDA, OPERACIÓN, META ANUAL, AVANCE TRIMESTRAL (Programado, %, Alcancado, %), AVANCE ACUMULADO (Programado, %, Alcancado, %). Rows include 'Mantenimiento al equipamiento de la infraestructura de alumbrado realizados' and 'Mantenimiento del equipamiento de la infraestructura de alumbrado programado'.

COMPORTAMIENTO DEL INDICADOR
DESCRIPCIÓN DE LA META ANUAL

OFRECER SERVICIOS BÁSICOS A LA POBLACIÓN DE IXTAPALUCA

Table showing META ANUAL and TRIMESTRE: Octubre - Diciembre. Columns include AVANCE TRIMESTRAL (Programado, Alcancado, EF%, SEMAFORO) and AVANCE ACUMULADO (Programado, Alcancado, EF%, SEMAFORO).

DESCRIPCIÓN DE RESULTADOS Y JUSTIFICACIÓN EN CASO DE VARIACIÓN SUPERIOR A + 10 POR CIENTO RESPECTO A LO PROGRAMADO

Se cumplió con la meta presupuestada


EVALUACIÓN POR INDICADOR

DEPENDENCIA GENERAL: F00 Desarrollo Urbano y Obras Públicas
DEPENDENCIA AUXILIAR: 124 Obras Públicas

Elaboró

Handwritten signature of Lic. Yesica Sánchez Vallejo

Lic. Yesica Sánchez Vallejo
COORDINADORA DE LICITACIONES Y CONTRATOS



Director de la Dependencia

Handwritten signature of Ing. Mario Alberto Hernández Castañeda

Ing. Mario Alberto Hernández Castañeda
DIRECTOR DE INFRAESTRUCTURA Y OBRAS PÚBLICAS



PBRM -08B FICHA TÉCNICA DE SEGUIMIENTO DE INDICADORES 2023 DE GESTIÓN O ESTRATÉGICO

TIPO DE FICHA: OSFEM

MUNICIPIO DE IXTAPALUCA

PILAR DE DESARROLLO/EJE TRANSVERSAL:
TEMA DE DESARROLLO:
PROGRAMA PRESUPUESTARIO:
PROYECTO PRESUPUESTARIO:
OBJETIVO DEL PROGRAMA PRESUPUESTARIO:
DEPENDENCIA GENERAL:
DEPENDENCIA AUXILIAR:

PILAR 3: Territorial
Energía esequible y no contaminante
02020401 Alumbrado público
020204010201 Alumbrado público
Contiene el conjunto de acciones encaminadas a otorgar a la población del municipio el servicio de iluminación de las vías, parques y espacios de libre circulación con el propósito de proporcionar una visibilidad adecuada para el desarrollo de las actividades.
F00 Desarrollo Urbano y Obras Públicas
124 Obres Públicas

ESTRUCTURA DEL INDICADOR

NOMBRE DEL INDICADOR: Porcentaje de mantenimientos al sistema de alumbrado público municipal realizados.
FÓRMULA DE CÁLCULO: (Actividades realizadas para el mantenimiento al sistema de alumbrado público municipal / Acciones programadas para el mantenimiento al sistema de alumbrado público municipal) * 100
INTERPRETACIÓN: Mide el total de mantenimientos realizados en el municipio
DIMENSIÓN QUE ATIENDE: Eficiencia
DESCRIPCIÓN DEL FACTOR DE COMPARACIÓN: Información Municipal
FRECUENCIA DE MEDICIÓN: Trimestral
AMBITO GEOGRAFICO: Municipal
COBERTURA: Municipal
LINEA BASE: El Programa Anual de Obras del ejercicio fiscal 2023

Numero: NA 1.3

COMPORTAMIENTO DE LAS VARIABLES DURANTE EL TRIMESTRE: Octubre - Diciembre

Table with 12 columns: VARIABLE, UNIDAD DE MEDIDA, OPERACIÓN, META ANUAL, AVANCE TRIMESTRAL (Programado, %), AVANCE ACUMULADO (Programado, %). Rows include 'Actividades realizadas para el mantenimiento al sistema de alumbrado público municipal' and 'Acciones programadas para el mantenimiento al sistema de alumbrado público municipal'.

COMPORTAMIENTO DEL INDICADOR
DESCRIPCIÓN DE LA META ANUAL

OFRECER SERVICIOS BÁSICOS A LA POBLACIÓN DE IXTAPALUCA

Table with 10 columns: META ANUAL, AVANCE TRIMESTRAL (Programado, Alcanzado, EF%), SEMAFORO, AVANCE ACUMULADO (Programado, Alcanzado, EF%), SEMAFORO. Values include 100.00, 33.33, 100.00, verde.

DESCRIPCIÓN DE RESULTADOS Y JUSTIFICACIÓN EN CASO DE VARIACIÓN SUPERIOR A + 10 POR CIENTO RESPECTO A LO PROGRAMADO


Se cumplió con la meta presupuestada

EVALUACIÓN POR JUDGADOR

DEPENDENCIA GENERAL: F00 Desarrollo Urbano y Obras Públicas
DEPENDENCIA AUXILIAR: 124 Obras Públicas

Elaboró:

Lic. Yesica Sánchez Vallojo
COORDINADORA DE LICITACIONES Y CONTRATOS



Director de la Dependencia

Ing. Mario Alberto Hernández Castañeda
DIRECTOR DE INFRAESTRUCTURA Y OBRAS PÚBLICAS



PBRM -08B FICHA TÉCNICA DE SEGUIMIENTO DE INDICADORES 2023 DE GESTIÓN O ESTRATÉGICO

TIPO DE FICHA: OSFEM

MUNICIPIO DE IXTAPALUCA

PILAR DE DESARROLLO/EJE TRANSVERSAL:
TEMA DE DESARROLLO:
PROGRAMA PRESUPUESTARIO:
PROYECTO PRESUPUESTARIO:
OBJETIVO DEL PROGRAMA PRESUPUESTARIO:

PILAR 3: TERRITORIAL
MANEJO SUSTENTABLE Y DISTRIBUCIÓN DE AGUA
02010301 Manejo de aguas residuales, drenaje y alcantarillado
020103010101 Construcción de infraestructura para drenaje y alcantarillado
Considera el conjunto de procedimientos que se llevan a cabo para el tratamiento de aguas residuales y saneamiento de redes de drenaje y alcantarillado, manteniendo en condiciones adecuadas la infraestructura para proporcionar una mejor calidad de servicios a la población.

DEPENDENCIA GENERAL: F00 Desarrollo Urbano y Obras Públicas
DEPENDENCIA AUXILIAR: 124 Obras Públicas

ESTRUCTURA DEL INDICADOR

NOMBRE DEL INDICADOR: PORCENTAJE DE MANTENIMIENTOS REALIZADOS A LA INFRAESTRUCTURA DE DRENAJE Y ALCANTARILLADO
FÓRMULA DE CÁLCULO: (Número de mantenimientos a la infraestructura de drenaje y alcantarillado realizados / Total de Mantenimientos a la infraestructura de drenaje y alcantarillado programados) *100
INTERPRETACIÓN: Mantenimiento a la infraestructura de drenajes y alcantarillado
DIMENSIÓN QUE ATIENDE: Eficiencia FRECUENCIA DE MEDICIÓN: Semestral
DESCRIPCIÓN DEL FACTOR DE COMPARACIÓN: El total de las obras ejecutadas en el ejercicio fiscal 2022
AMBITO GEOGRAFICO: Municipal
COBERTURA: Municipal
LINEA BASE: 2023

Numero: NC 4

COMPORTAMIENTO DE LAS VARIABLES DURANTE EL TRIMESTRE: Octubre - Diciembre

Table with 12 columns: VARIABLE, UNIDAD DE MEDIDA, OPERACIÓN, META ANUAL, AVANCE TRIMESTRAL (Programado, %, Alcancado, %), AVANCE ACUMULADO (Programado, %, Alcancado, %). Rows include 'NÚMERO DE MANTENIMIENTOS A LA INFRAESTRUCTURA DE DRENAJE Y ALCANTARILLADO REALIZADOS' and 'TOTAL DE MANTENIMIENTOS A LA INFRAESTRUCTURA DE DRENAJE Y ALCANTARILLADO PROGRAMADOS'.

COMPORTAMIENTO DEL INDICADOR
DESCRIPCIÓN DE LA META ANUAL

OFRECER SERVICIOS BÁSICOS A LA POBLACIÓN DE IXTAPALUCA

Table with 12 columns: META ANUAL, AVANCE TRIMESTRAL (Programado, Alcancado, EFK, SEMAFORO), AVANCE ACUMULADO (Programado, Alcancado, EFK, SEMAFORO). Values show 100% completion for both periods.

DESCRIPCIÓN DE RESULTADOS Y JUSTIFICACIÓN EN CASO DE VARIACIÓN SUPERIOR A + 10 POR CIENTO RESPECTO A LO PROGRAMADO


Se alcanza la meta programada en el cuarto trimestre, así como fue programada

EVALUACIÓN POR INDICADOR

DEPENDENCIA GENERAL: F00 Desarrollo Urbano y Obras Públicas
DEPENDENCIA AUXILIAR: 124 Obras Públicas


Elaboró

Lic. Yesica Sánchez Vallejo
COORDINADORA DE LICITACIONES Y CONTRATOS



Director de la Dependencia

Ing. Mario Alberto Hernández Castañeda
DIRECTOR DE INFRAESTRUCTURA Y OBRAS PÚBLICAS





MUNICIPIO DE IXTAPALUCA

PBRM -08B FICHA TÉCNICA DE SEGUIMIENTO DE INDICADORES 2023 DE GESTIÓN O ESTRATÉGICO

TIPO DE FICHA: OSFEM

PILAR DE DESARROLLO/EJE TRANSVERSAL:
TEMA DE DESARROLLO:
PROGRAMA PRESUPUESTARIO:
PROYECTO PRESUPUESTARIO:
OBJETIVO DEL PROGRAMA PRESUPUESTARIO:

PILAR 3: TERRITORIAL
MANEJO SUSTENTABLE Y DISTRIBUCIÓN DE AGUA
02010301 Manejo de aguas residuales, drenaje y alcantarillado
020103010101 Construcción de infraestructura para drenaje y alcantarillado
Considera el conjunto de procedimientos que se llevan a cabo para el tratamiento de aguas residuales y saneamiento de redes de drenaje y alcantarillado, manteniendo en condiciones adecuadas la infraestructura para proporcionar una mejor calidad de servicios a la población.

DEPENDENCIA GENERAL: F00 Desarrollo Urbano y Obras Públicas
DEPENDENCIA AUXILIAR: 124 Obras Públicas

ESTRUCTURA DEL INDICADOR

NOMBRE DEL INDICADOR: PORCENTAJES DE MANTENIMIENTOS DE LA INFRAESTRUCTURA PARA DRENAJE Y ALCANTARILLADO REALIZADOS
FÓRMULA DE CÁLCULO: (Mantenimientos a la Infraestructura de drenaje y alcantarillado realizados / Mantenimientos a la Infraestructura de drenaje y alcantarillado programados) *100
INTERPRETACIÓN: Mantenimiento a la Infraestructura de drenaje y alcantarillado realizado.
DIMENSIÓN QUE ATIENDE: Eficiencia
DESCRIPCIÓN DEL FACTOR DE COMPARACIÓN: Gestión
AMBITO GEOGRAFICO: Municipal
COBERTURA: Municipal
LINEA BASE: 2023

Numero: NC 4.1

COMPORTAMIENTO DE LAS VARIABLES DURANTE EL TRIMESTRE: Octubre - Diciembre

Table with 12 columns: VARIABLE, UNIDAD DE MEDIDA, OPERACIÓN, META ANUAL, AVANCE TRIMESTRAL (Programado, %, Alcanzado, %), AVANCE ACUMULADO (Programado, %, Alcanzado, %). Rows include 'MANTENIMIENTO A LA INFRAESTRUCTURA DE DRENAJE Y ALCANTARILLADO REALIZADOS' and 'MANTENIMIENTOS A LA INFRAESTRUCTURA DE DRENAJE Y ALCANTARILLADO PROGRAMADOS'.

COMPORTAMIENTO DEL INDICADOR
DESCRIPCIÓN DE LA META ANUAL

OFRECER SERVICIOS BÁSICOS A LA POBLACIÓN DE IXTAPALUCA

Summary table for 'OFRECER SERVICIOS BÁSICOS A LA POBLACIÓN DE IXTAPALUCA' showing 'META ANUAL' (100%), 'AVANCE TRIMESTRAL' (Programado: 100.00, Alcanzado: 50.00, EP%: 50.00, SEMAFORO: amarillo), and 'AVANCE ACUMULADO' (Programado: 100.00, Alcanzado: 100.00, EP%: 100.00, SEMAFORO: verde).

DESCRIPCIÓN DE RESULTADOS Y JUSTIFICACIÓN EN CASO DE VARIACIÓN SUPERIOR A + 10 POR CIENTO RESPECTO A LO PROGRAMADO


Se alcanza la meta programada en el cuarto trimestre, así como fue programada

EVALUACIÓN POR INDICADOR

DEPENDENCIA GENERAL: F00 Desarrollo Urbano y Obras Públicas
DEPENDENCIA AUXILIAR: 124 Obras Públicas

Elaboró

Lic. Yesica Sánchez Vallojo
COORDINADORA DE LICITACIONES Y CONTRATOS



Director de la Dependencia

Ing. Mario Augusto Hernández Castañeda
DIRECTOR DE INFRAESTRUCTURA Y OBRAS PÚBLICAS



PBRM -08B FICHA TÉCNICA DE SEGUIMIENTO DE INDICADORES 2023 DE GESTIÓN O ESTRATÉGICO

TIPO DE FICHA: OSFEM

MUNICIPIO: JUCA
PILAR DE DESARROLLO/EJE TRANSVERSAL:
TEMA DE DESARROLLO:
PROGRAMA PRESUPUESTARIO:
PROYECTO PRESUPUESTARIO:

Pilar 3: Territorial
Ciudades y comunidades sostenibles
02020101 Desarrollo Urbano
020201010201 Pavimentación de calles 020201010203 Guarniciones y banquetas
020201010301 Construcción de vialidades urbanas 020201010302 Rehabilitación de vialidades urbanas
020201010401 Construcción y ampliación de edificaciones urbanas 020201010402 Rehabilitación de edificaciones urbanas
020201010502 Proyectos para obras públicas 020201010503 Control y supervisión de obras públicas
Incluye las acciones para ordenar y regular el crecimiento urbano municipal vinculándolo a un desarrollo regional sustentable, replanteando los mecanismos de planeación urbana y fortaleciendo el papel del municipio en la materia como responsable de su planeación y operación.
F00 Desarrollo Urbano y Obras Públicas
124 Obras Publicas

OBJETIVO DEL PROGRAMA PRESUPUESTARIO:

DEPENDENCIA GENERAL:
DEPENDENCIA AUXILIAR:

ESTRUCTURA DEL INDICADOR

NOMBRE DEL INDICADOR: Porcentaje de obras públicas encaminadas a la imagen urbana
FÓRMULA DE CÁLCULO: (Número de obras públicas encaminadas al mejoramiento urbano municipal realizadas / Total de obras de mejoramiento urbano programadas) *100
INTERPRETACIÓN: PORCENTAJE DE OBRAS REALIZADAS A MEJORAR LA IMAGEN URBANA
DIMENSIÓN QUE ATIENDE: Eficiencia FRECUENCIA DE MEDICIÓN: Semestral
DESCRIPCIÓN DEL FACTOR DE COMPARACIÓN: El total de las obras ejecutadas en el ejercicio fiscal 2022
AMBITO GEOGRAFICO: Municipal
COBERTURA: Municipal
LINEA BASE: El Programa Anual de Obras del ejercicio fiscal 2023

Numero: NC 1

COMPORTAMIENTO DE LAS VARIABLES DURANTE EL TRIMESTRE: Octubre - Diciembre

VARIABLE	UNIDAD DE MEDIDA	OPERACIÓN	META ANUAL	AVANCE TRIMESTRAL				AVANCE ACUMULADO			
				Programado	%	Alcanzado	%	Programado	%	Alcanzado	%
Número de obras públicas encaminadas al mejoramiento urbano municipal realizadas	OBRAS PÚBLICAS	SUMABLE	47	37	78.72	37	100.00	47	100.00	47	100.00
Total de obras de mejoramiento urbano programadas	OBRAS PÚBLICAS	NO SUMABLE	47	47	100.00	47	100.00	47	100.00	47	100.00

COMPORTAMIENTO DEL INDICADOR
DESCRIPCIÓN DE LA META ANUAL

OFRECER SERVICIOS BÁSICOS A LA POBLACIÓN DE IXTAPALUCA

META ANUAL	TRIMESTRE: Octubre - Diciembre							
	AVANCE TRIMESTRAL				AVANCE ACUMULADO			
	Programado	Alcanzado	EF%	SEMAFORO	Programado	Alcanzado	EF%	SEMAFORO
100.00	78.72	78.72	100.00	verde	100.00	100.00	100.00	verde

DESCRIPCIÓN DE RESULTADOS Y JUSTIFICACIÓN EN CASO DE VARIACIÓN SUPERIOR A + 10 POR CIENTO RESPECTO A LO PROGRAMADO

Se cumple con la meta programada

EVALUACIÓN POR INDICADOR

DEPENDENCIA GENERAL: F00 Desarrollo Urbano y Obras Públicas
DEPENDENCIA AUXILIAR: 124 Obras Públicas

Elabora:

Lic. Yesica Sánchez Vallejo
COORDINADORA DE LICITACIONES Y CONTRATOS



Director de la Dependencia

Ing. Mario Alberto Hernández Castañeda
DIRECTOR DE INFRAESTRUCTURA Y OBRAS PÚBLICAS



PBRM -08B FICHA TÉCNICA DE SEGUIMIENTO DE INDICADORES 2023 DE GESTIÓN O ESTRATÉGICO

TIPO DE FICHA: OSFEM

MUNICIPIO DE IXTAPALUCA
PILAR DE DESARROLLO/EJE TRANSVERSAL:
TEMA DE DESARROLLO:
PROGRAMA PRESUPUESTARIO:
PROYECTO PRESUPUESTARIO:

Pilar 3: Territorial
Ciudades y comunidades sostenibles
02020101 Desarrollo Urbano
020201010201 Pavimentación de calles 020201010203 Guarniciones y banquetas
020201010301 Construcción de vialidades urbanas 020201010302 Rehabilitación de vialidades urbanas
020201010401 Construcción y ampliación de edificaciones urbanas 020201010402 Rehabilitación de edificaciones urbanas
020201010502 Proyectos para obras públicas 020201010503 Control y supervisión de obras públicas
Incluye las acciones para ordenar y regular el crecimiento urbano municipal vinculándolo a un desarrollo regional sustentable, replanteando los mecanismos de planeación urbana y fortaleciendo el papel del municipio en la materia como responsable de su planeación y operación.
F00 Desarrollo Urbano y Obras Públicas
124 Obras Públicas

OBJETIVO DEL PROGRAMA PRESUPUESTARIO:

DEPENDENCIA GENERAL:
DEPENDENCIA AUXILIAR:

ESTRUCTURA DEL INDICADOR

NOMBRE DEL INDICADOR: Porcentaje de calles pavimentadas.
FÓRMULA DE CÁLCULO: (Número de calles pavimentadas/ Total de calles programadas a pavimentar)*100
INTERPRETACIÓN: NUMERO DE CALLES PAVIMENTADAS
DIMENSIÓN QUE ATIENDE: Eficiencia FRECUENCIA DE MEDICIÓN: Trimestral
DESCRIPCIÓN DEL FACTOR DE COMPARACIÓN: El total de las obras ejecutadas en el ejercicio fiscal 2022
AMBITO GEOGRAFICO: Municipal
COBERTURA: Municipal
LINEA BASE: Total de calles programadas a pavimentar

Numero: NA 1.1

COMPORTAMIENTO DE LAS VARIABLES DURANTE EL TRIMESTRE: Octubre - Diciembre

Table with 12 columns: VARIABLE, UNIDAD DE MEDIDA, OPERACIÓN, META ANUAL, AVANCE TRIMESTRAL (Programado, %, Alcancado, %), AVANCE ACUMULADO (Programado, %, Alcancado, %). Rows include 'Número de calles pavimentadas' and 'Total de calles programadas a pavimentar'.

COMPORTAMIENTO DEL INDICADOR
DESCRIPCIÓN DE LA META ANUAL

OFRECER SERVICIOS BÁSICOS A LA POBLACIÓN DE IXTAPALUCA

Summary table for 'OFRECER SERVICIOS BÁSICOS A LA POBLACIÓN DE IXTAPALUCA' showing 'META ANUAL' and 'TRIMESTRE: Octubre - Diciembre' with columns for 'AVANCE TRIMESTRAL' and 'AVANCE ACUMULADO'.

DESCRIPCIÓN DE RESULTADOS Y JUSTIFICACIÓN EN CASO DE VARIACIÓN SUPERIOR A + 10 POR CIENTO RESPECTO A LO PROGRAMADO

Se cumplió y se empleó la meta programada

EVALUACIÓN POR INDICADOR

DEPENDENCIA GENERAL: F00 Desarrollo Urbano y Obras Públicas
DEPENDENCIA AUXILIAR: 124 Obras Públicas

Elaboró

Lic. Yesica Sánchez Vallejo
COORDINADORA DE LICITACIONES Y CONTRATOS



Director de la Dependencia

Ing. Mario Alberto Hernández Castañeda
DIRECTOR DE INFRAESTRUCTURA Y OBRAS PÚBLICAS



MUNICIPIO DE IXTAPALUCA

PBRM -08B FICHA TÉCNICA DE SEGUIMIENTO DE INDICADORES 2023 DE GESTIÓN O ESTRATÉGICO

PILAR DE DESARROLLO/EJE TRANSVERSAL:
TEMA DE DESARROLLO:
PROGRAMA PRESUPUESTARIO:
PROYECTO PRESUPUESTARIO:
OBJETIVO DEL PROGRAMA PRESUPUESTARIO:
DEPENDENCIA GENERAL:
DEPENDENCIA AUXILIAR:

Pilar 3: Territorial
Ciudades y comunidades sostenibles
02020101 Desarrollo Urbano
020201010502 Proyectos para obras públicas
Incluye las acciones para ordenar y regular el crecimiento urbano municipal vinculándolo a un desarrollo regional sustentable, replanteando los mecanismos de planeación urbana y fortaleciendo el papel del municipio en la materia como responsable de su planeación y operación.
F00 Desarrollo Urbano y Obras Públicas
124 Obras Publicas

ESTRUCTURA DEL INDICADOR

NOMBRE DEL INDICADOR:
FÓRMULA DE CÁLCULO:
INTERPRETACIÓN:
DIMENSIÓN QUE ATIENDE:
DESCRIPCIÓN DEL FACTOR DE COMPARACIÓN:
AMBITO GEOGRAFICO
COBERTURA
LINEA BASE

Porcentaje de obras de propuesta ciudadana dentro del programa anual
(Número de obras del programa anual propuestas por la ciudadanía/ Total de obras públicas consideradas en el programa anual)*100
NUMERO DE OBRAS DEL PROGRAMA ANUAL
Eficiencia
FRECUENCIA DE MEDICIÓN: Semestral
El total de las obras ejecutadas en el ejercicio fiscal 2022
Municipal
Municipal
El Programa Anual de Obras del ejercicio fiscal 2023

Numero: NC 2

COMPORTAMIENTO DE LAS VARIABLES DURANTE EL TRIMESTRE: Octubre - Diciembre

Table with 12 columns: VARIABLE, UNIDAD DE MEDIDA, OPERACIÓN, META ANUAL, AVANCE TRIMESTRAL (Programado, %), AVANCE ACUMULADO (Programado, %, Alcancado, %).

COMPORTAMIENTO DEL INDICADOR
DESCRIPCIÓN DE LA META ANUAL

Ofrecer servicios básicos a la población de Ixtapaluca.

Table with 11 columns: META ANUAL, AVANCE TRIMESTRAL (Programado, Alcancado, EF%), SEMAFORO, AVANCE ACUMULADO (Programado, Alcancado, EF%), SEMAFORO.

DESCRIPCIÓN DE RESULTADOS Y JUSTIFICACIÓN EN CASO DE VARIACIÓN SUPERIOR A + 10 POR CIENTO RESPECTO A LO PROGRAMADO

Se cumplió con las obras programadas, autorizadas por parte del H. Cabildo

EVALUACIÓN POR INDICADOR


DEPENDENCIA GENERAL:
DEPENDENCIA AUXILIAR:

F00 Desarrollo Urbano y Obras Públicas
124 Obras Publicas

Elaboró

Handwritten signature of Yesica Sánchez Vallejo

Lic. Yesica Sánchez Vallejo
COORDINADORA DE LICITACIONES Y CONTRATOS



Director de la Dependencia

Handwritten signature of Ing. Mario Alberto Hernández Castañeda

Ing. Mario Alberto Hernández Castañeda
DIRECTOR DE INFRAESTRUCTURA Y OBRAS PÚBLICAS



PBRM -08B FICHA TÉCNICA DE SEGUIMIENTO DE INDICADORES 2023 DE GESTIÓN O ESTRATÉGICO

TIPO DE FICHA: OSFEM

MUNICIPIO DE IXTAPALUCA

PILAR DE DESARROLLO/EJE TRANSVERSAL:
TEMA DE DESARROLLO:
PROGRAMA PRESUPUESTARIO:
PROYECTO PRESUPUESTARIO:
OBJETIVO DEL PROGRAMA PRESUPUESTARIO:

PILAR 3 TERRITORIAL
CIUDADES Y COMUNIDADES SOSTENIBLES
02020101 Desarrollo Urbano
020201010301 Construcción de vialidades urbanas
Incluye las acciones para ordenar y regular el crecimiento urbano municipal vinculándolo a un desarrollo regional sustentable, replanteando los mecanismos de planeación urbana y fortaleciendo el papel del municipio en la materia como responsable de su planeación y operación.

DEPENDENCIA GENERAL:
DEPENDENCIA AUXILIAR:

F00 Desarrollo Urbano y Obras Públicas
124 Obras Públicas

ESTRUCTURA DEL INDICADOR

NOMBRE DEL INDICADOR:
FÓRMULA DE CÁLCULO:
INTERPRETACIÓN:
DIMENSIÓN QUE ATIENDE:
DESCRIPCIÓN DEL FACTOR DE COMPARACIÓN:
AMBITO GEOGRAFICO
COBERTURA
LINEA BASE

Numero: NA 2.1

COMPORTAMIENTO DE LAS VARIABLES DURANTE EL TRIMESTRE: Octubre - Diciembre

Table with 12 columns: VARIABLE, UNIDAD DE MEDIDA, OPERACIÓN, META ANUAL, AVANCE TRIMESTRAL (Programado, %, Alcanzado, %), AVANCE ACUMULADO (Programado, %, Alcanzado, %). Rows include 'Número de mecanismos de participación ciudadana en el mejoramiento urbano implementado' and 'Total de mecanismos de participación ciudadana en el mejoramiento urbano programados'.

COMPORTAMIENTO DEL INDICADOR
DESCRIPCIÓN DE LA META ANUAL

Ofrecer servicios básicos a la población de Ixtapaluca

Summary table for 'Ofrecer servicios básicos a la población de Ixtapaluca' showing 'META ANUAL' (100.00) and 'AVANCE TRIMESTRAL' (10.64, 19.15, 180.00) with 'SEMAFORO' (rojo) and 'AVANCE ACUMULADO' (100.00, 100.00, 100.00) with 'SEMAFORO' (verde).

DESCRIPCIÓN DE RESULTADOS Y JUSTIFICACIÓN EN CASO DE VARIACIÓN SUPERIOR A + 10 POR CIENTO RESPECTO A LO PROGRAMADO

Se realizaron los Comités Ciudadanos de Participación Ciudadana de los proyectos que se realizan durante el trimestre

EVALUACIÓN POR INDICADOR

DEPENDENCIA GENERAL:
DEPENDENCIA AUXILIAR:

F00 Desarrollo Urbano y Obras Públicas
124 Obras Públicas

Elaboró

Handwritten signature of Lic. Yesica Sánchez Vallejo

Lic. Yesica Sánchez Vallejo
COORDINADORA DE LICITACIONES Y CONTRATOS



Director de la Dependencia

Handwritten signature of Ing. Mario Alberto Hernández Castañeda

Ing. Mario Alberto Hernández Castañeda
DIRECTOR DE INFRAESTRUCTURA Y OBRAS PÚBLICAS



MUNICIPIO DE IXTAPALUCA

PBRM -08B FICHA TÉCNICA DE SEGUIMIENTO DE INDICADORES 2023 DE GESTIÓN O ESTRATÉGICO

PILAR DE DESARROLLO/EJE TRANSVERSAL:

TEMA DE DESARROLLO:

PROGRAMA PRESUPUESTARIO:

PROYECTO PRESUPUESTARIO:

Pilar 3: Territorial

Ciudades y comunidades sostenibles

02020101 Desarrollo Urbano

020201010201 Pavingentación de calles

020201010301 Construcción de vialidades urbanas

020201010401 Construcción y ampliación de edificaciones urbanas

020201010502 Proyectos para obras públicas

Incluye las acciones para ordenar y regular el crecimiento urbano municipal vinculándolo a un desarrollo regional sustentable, replanteando los mecanismos de planeación urbana y fortaleciendo el papel del municipio en la materia como responsable de su planeación y operación

020201010203 Guarniciones y banquetas

020201010302 Rehabilitación de vialidades urbanas

020201010402 Rehabilitación de edificaciones urbanas

020201010503 Control y supervisión de obras públicas

OBJETIVO DEL PROGRAMA PRESUPUESTARIO:

DEPENDENCIA GENERAL:

DEPENDENCIA AUXILIAR:

F00 Desarrollo Urbano y Obras Públicas

124 Obras Públicas

ESTRUCTURA DEL INDICADOR

NOMBRE DEL INDICADOR:

FÓRMULA DE CÁLCULO:

INTERPRETACIÓN:

DIMENSIÓN QUE ATIENDE:

DESCRIPCIÓN DEL FACTOR DE COMPARACIÓN:

AMBITO GEOGRAFICO

COBERTURA

LINEA BASE

Porcentaje de avance en la ejecución de obras.

(Número de obras realizadas / Número de obras programadas en el año) *100

AVANCE FISICO EN LA EJECUCIÓN DE LAS OBRAS

Eficiencia

El total de las obras ejecutadas en el ejercicio fiscal 2022

Municipal

Municipal

El Programa Anual de Obras del ejercicio fiscal 2023

FRECUENCIA DE MEDICIÓN: Semestral

Numero: NC 6

COMPORTAMIENTO DE LAS VARIABLES DURANTE EL TRIMESTRE: Octubre - Diciembre

VARIABLE	UNIDAD DE MEDIDA	OPERACIÓN	META ANUAL	AVANCE TRIMESTRAL				AVANCE ACUMULADO			
				Programado	%	Alcanzado	%	Programado	%	Alcanzado	%
Número de obras realizadas	Obra Pública	SUMABLE	121	91	75.21	97	108.59	121	100.00	121	100.00
Número de obras programadas en el año	Obra Pública	NO SUMABLE	121	121	100.00	121	100.00	121	100.00	121	100.00

COMPORTAMIENTO DEL INDICADOR

DESCRIPCIÓN DE LA META ANUAL

OFRECER SERVICIOS BÁSICOS A LA POBLACIÓN DE IXTAPALUCA

META ANUAL	TRIMESTRE: Octubre - Diciembre							
	AVANCE TRIMESTRAL				AVANCE ACUMULADO			
	Programado	Alcanzado	EP%	SEMAFORO	Programado	Alcanzado	EP%	SEMAFORO
100.00	75.21	80.17	108.59	verde	100.00	100.00	100.00	verde

DESCRIPCIÓN DE RESULTADOS Y JUSTIFICACIÓN EN CASO DE VARIACIÓN SUPERIOR A + 10 POR CIENTO RESPECTO A LO PROGRAMADO

Las obras en beneficio de la población se realizaron de acuerdo a la aprobación del H. Cabildo

EVALUACIÓN POR INDICADOR

DEPENDENCIA GENERAL:

DEPENDENCIA AUXILIAR:

F00 Desarrollo Urbano y Obras Públicas

124 Obras Públicas

Elaboró

Lic. Yesica Sánchez Vallejo
COORDINADORA DE LICITACIONES Y CONTRATOS



Director de la Dependencia

Ingr. Mario Alberto Hernández Castañeda
DIRECTOR DE INFRAESTRUCTURA Y OBRAS PÚBLICAS



MUNICIPIO DE IXTAPALUCA

PBRM -08B FICHA TÉCNICA DE SEGUIMIENTO DE INDICADORES 2023 DE GESTIÓN O ESTRATÉGICO

PILAR DE DESARROLLO/EJE TRANSVERSAL:
TEMA DE DESARROLLO:
PROGRAMA PRESUPUESTARIO:
PROYECTO PRESUPUESTARIO:
OBJETIVO DEL PROGRAMA PRESUPUESTARIO:

Pilar 3: Territorial
Ciudades y comunidades sostenibles
02020101 Desarrollo Urbano
020201010203 Guarniciones y banquetas
Incluye las acciones para ordenar y regular el crecimiento urbano municipal vinculándolo a un desarrollo regional sustentable, replanteando los mecanismos de planeación urbana y fortaleciendo el papel del municipio en la materia como responsable de su planeación y operación.

DEPENDENCIA GENERAL:
DEPENDENCIA AUXILIAR:

F00 Desarrollo Urbano y Obras Públicas
124 Obras Publicas

ESTRUCTURA DEL INDICADOR

NOMBRE DEL INDICADOR: Porcentaje de guarniciones y banquetas construidas
FÓRMULA DE CÁLCULO: (Número de guarniciones y banquetas construidas / Total de guarniciones y banquetas programadas a construir) *100
INTERPRETACIÓN: NUMERO DE CALLES CON OBRAS DE GUARNICIONES Y BANQUETAS
DIMENSIÓN QUE ATIENDE: Eficiencia FRECUENCIA DE MEDICIÓN: Trimestral
DESCRIPCIÓN DEL FACTOR DE COMPARACIÓN: El total de las obras ejecutadas en el ejercicio fiscal 2022
AMBITO GEOGRAFICO: Municipal
COBERTURA: Municipal
LINEA BASE: El Programa Anual de Obras del ejercicio fiscal 2023

Numero: NC 1.2

COMPORTAMIENTO DE LAS VARIABLES DURANTE EL TRIMESTRE: Octubre - Diciembre

Table with 12 columns: VARIABLE, UNIDAD DE MEDIDA, OPERACIÓN, META ANUAL, AVANCE TRIMESTRAL (Programado, %, Alcanzado, %), AVANCE ACUMULADO (Programado, %, Alcanzado, %). Rows include 'Número de guarniciones y banquetas construidas' and 'Total de guarniciones y banquetas programadas a construir'.

COMPORTAMIENTO DEL INDICADOR
DESCRIPCIÓN DE LA META ANUAL

OFRECER SERVICIOS BÁSICOS A LA POBLACIÓN DE IXTAPALUCA

Summary table for 'OFRECER SERVICIOS BÁSICOS A LA POBLACIÓN DE IXTAPALUCA' showing 'META ANUAL' (100.00) and 'TRIMESTRE: Octubre - Diciembre' with columns for 'AVANCE TRIMESTRAL' and 'AVANCE ACUMULADO'.

DESCRIPCIÓN DE RESULTADOS Y JUSTIFICACIÓN EN CASO DE VARIACIÓN SUPERIOR A + 10 POR CIENTO RESPECTO A LO PROGRAMADO

Se cumple y se emplea la meta programada


EVALUACIÓN POR INDICADOR

DEPENDENCIA GENERAL:
DEPENDENCIA AUXILIAR:

F00 Desarrollo Urbano y Obras Públicas
124 Obras Publicas

Elaboró

Lic. Yesica Sánchez Vallejo
COORDINADORA DE LICITACIONES Y CONTRATOS



Director de la Dependencia

Ing. Mario Alberto Román Castañeda
DIRECTOR DE INFRAESTRUCTURA Y OBRAS PÚBLICAS



PBRM -08B FICHA TÉCNICA DE SEGUIMIENTO DE INDICADORES 2023 DE GESTIÓN O ESTRATÉGICO

MUNICIPIO DE IXTAPALUCA

PILAR DE DESARROLLO/EJE TRANSVERSAL:
TEMA DE DESARROLLO:
PROGRAMA PRESUPUESTARIO:
PROYECTO PRESUPUESTARIO:

Pilar 3: Territorial
Ciudades y comunidades sostenibles
02020101 Desarrollo Urbano
020201010201 Pavimentación de calles
020201010203 Guarniciones y banquetas
020201010301 Construcción de vialidades urbanas
020201010302 Rehabilitación de vialidades urbanas
020201010401 Construcción y ampliación de edificaciones urbanas
020201010402 Rehabilitación de edificaciones urbanas
020201010502 Proyectos para obras públicas
020201010503 Control y supervisión de obras públicas
Incluye las acciones para ordenar y regular el crecimiento urbano municipal vinculándolo a un desarrollo regional sustentable, replanteando los mecanismos de planeación urbana y fortaleciendo el papel del municipio en la materia como responsable de su planeación y operación
F00 Desarrollo Urbano y Obras Públicas
124 Obras Públicas

OBJETIVO DEL PROGRAMA PRESUPUESTARIO:

DEPENDENCIA GENERAL:
DEPENDENCIA AUXILIAR:

ESTRUCTURA DEL INDICADOR

NOMBRE DEL INDICADOR:
FÓRMULA DE CÁLCULO:
INTERPRETACIÓN:
DIMENSIÓN QUE ATIENDE:
DESCRIPCIÓN DEL FACTOR DE COMPARACIÓN:
AMBITO GEOGRAFICO
COBERTURA
LINEA BASE

Porcentaje de Informes de supervisión de obra entregados.
(Número de Informes entregados de supervisión de obras / Total de Informes de supervisión de obras programados) *100
MINUTAS E INFORMES REALIZADOS POR LA RESIDENCIA Y SUPERVISIÓN DE OBRAS.
Eficiencia
FRECUCENCIA DE MEDICIÓN: Trimestral
El total de las obras ejecutadas en el ejercicio fiscal 2022
Municipal
Municipal
El Programa Anual de Obras del ejercicio fiscal 2023

Numero: NA 6.1

COMPORTAMIENTO DE LAS VARIABLES DURANTE EL TRIMESTRE: Octubre - Diciembre

Table with 12 columns: VARIABLE, UNIDAD DE MEDIDA, OPERACIÓN, META ANUAL, AVANCE TRIMESTRAL (Programado, %, Alcancado, %), AVANCE ACUMULADO (Programado, %, Alcancado, %). Rows include 'Número de informes entregados de supervisión de obras' and 'Total de informes de supervisión de obras programados'.

COMPORTAMIENTO DEL INDICADOR
DESCRIPCIÓN DE LA META ANUAL

OFRECER SERVICIOS BÁSICOS A LA POBLACIÓN DE IXTAPALUCA

Summary table for 'OFRECER SERVICIOS BÁSICOS A LA POBLACIÓN DE IXTAPALUCA' showing 'META ANUAL' and 'TRIMESTRE: Octubre - Diciembre' with columns for 'AVANCE TRIMESTRAL' and 'AVANCE ACUMULADO'.


DESCRIPCIÓN DE RESULTADOS Y JUSTIFICACIÓN EN CASO DE VARIACIÓN SUPERIOR A + 10 POR CIENTO RESPECTO A LO PROGRAMADO

Se adjudicaron en este cuatrimestre las obras restantes, en relación a la suficiencia presupuestal en la hacienda municipal.

EVALUACIÓN POR INDICADOR

DEPENDENCIA GENERAL: F00 Desarrollo Urbano y Obras Públicas
DEPENDENCIA AUXILIAR: 124 Obras Públicas

Elaboró:
Lic. Yesica Sánchez Vallejo
COORDINADORA DE LICITACIONES Y CONTRATOS



Director de la Dependencia:
Ing. Mario Alberto Hernández Castañeda
DIRECTOR DE INFRAESTRUCTURA Y OBRAS PÚBLICAS



PBRM -08B FICHA TÉCNICA DE SEGUIMIENTO DE INDICADORES 2023 DE GESTIÓN O ESTRATÉGICO

TIPO DE FICHA: OSFEM

MUNICIPIO DE IXTAPALUCA

PILAR DE DESARROLLO/EJE TRANSVERSAL:
TEMA DE DESARROLLO:
PROGRAMA PRESUPUESTARIO:
PROYECTO PRESUPUESTARIO:

Eje transversal II Gobierno Moderno, Capaz y Responsable
Sistema Anticorrupción del Estado de México y Municipios
01030402 Sistema Anticorrupción del Estado de México y Municipios
010304020101 Prevención, detección, disuasión, sanción y combate a la corrupción

OBJETIVO DEL PROGRAMA PRESUPUESTARIO:

Incluye las acciones y procesos orientados al establecimiento y operación del Sistema Anticorrupción del Estado de México y Municipios, así como aquellas destinadas a instituir los principios, bases generales y procedimientos para la coordinación entre las autoridades del Estado de México y los municipios, con el objeto de fiscalizar y controlar los recursos públicos; promover la transparencia y rendición de cuentas; prevenir, investigar, resolver y en su caso, sancionar las faltas administrativas, hechos de corrupción y conflicto de intereses, en congruencia con el Sistema Nacional Anticorrupción.

DEPENDENCIA GENERAL:
DEPENDENCIA AUXILIAR:

K00 Contraloría
138 Responsabilidad y Situación Patrimonial

ESTRUCTURA DEL INDICADOR

NOMBRE DEL INDICADOR:
FÓRMULA DE CÁLCULO:
INTERPRETACIÓN:
DIMENSIÓN QUE ATIENDE:
DESCRIPCIÓN DEL FACTOR DE COMPARACIÓN:
AMBITO GEOGRAFICO
COBERTURA
LINEA BASE

Índice de incidencia de actos de corrupción por cada 10 mil personas en el municipio.
(Número de actos de corrupción con resolución /Total de la población municipal mayor de 18 años) *1000
Actos de corrupción con resolución en el ayuntamiento
EFICIENCIA
FRECUENCIA DE MEDICIÓN: ANUAL
SE COMPARAN LOS ALCANCES EN EL AÑO 2022 CON LA META DEL AÑO 2023
MUNICIPAL
MUNICIPAL
2023

Numero: NF 1

COMPORTAMIENTO DE LAS VARIABLES DURANTE EL TRIMESTRE: Octubre - Diciembre

Table with columns: VARIABLE, UNIDAD DE MEDIDA, OPERACIÓN, META ANUAL, AVANCE TRIMESTRAL (Programado, %), AVANCE ACUMULADO (Programado, %). Rows include 'Número de actos de corrupción con resolución' and 'Total de la población municipal mayor de 18 años'.

COMPORTAMIENTO DEL INDICADOR
DESCRIPCIÓN DE LA META ANUAL

Se espera conocer los actos de corrupción con resolución.

Table with columns: META ANUAL, AVANCE TRIMESTRAL (Programado, Alcanceado, EP%, SEMAFORO), AVANCE ACUMULADO (Programado, Alcanceado, EP%, SEMAFORO). Values are 1000.00 and 100.00.

DESCRIPCIÓN DE RESULTADOS Y JUSTIFICACIÓN EN CASO DE VARIACIÓN SUPERIOR A + 10 POR CIENTO RESPECTO A LO PROGRAMADO

Se tienen las resoluciones con posibles actos de corrupción.

EVALUACIÓN POR INDICADOR

Aceptable

DEPENDENCIA GENERAL: K00 Contraloría
DEPENDENCIA AUXILIAR: 138 Responsabilidad y Situación Patrimonial

Elaboró

Jocelyn
Lic. Jocelyn Dayanira López Montoya,
Auxiliar

Titular de la Dependencia

Lic. Guillermo Edgar Salas García
Contralor Municipal





PBRM -08B FICHA TÉCNICA DE SEGUIMIENTO DE INDICADORES 2023 DE GESTIÓN O ESTRATÉGICO

TIPO DE FICHA: OSFEM

MUNICIPIO DE IXTAPALUCA

PILAR DE DESARROLLO/EJE TRANSVERSAL:
TEMA DE DESARROLLO:
PROGRAMA PRESUPUESTARIO:
PROYECTO PRESUPUESTARIO:

Eje transversal II Gobierno Moderno, Capaz y Responsable
Sistema Anticorrupción del Estado de México y Municipios
01030402 Sistema Anticorrupción del Estado de México y Municipios
010304020101 Prevención, detección, disuasión, sanción y combate a la corrupción

OBJETIVO DEL PROGRAMA PRESUPUESTARIO:

Incluye las acciones y procesos orientados al establecimiento y operación del Sistema Anticorrupción del Estado de México y Municipios, así como aquellas destinadas a instituir los principios, bases generales y procedimientos para la coordinación entre las autoridades del Estado de México y los municipios, con el objeto de fiscalizar y controlar los recursos públicos; promover la transparencia y rendición de cuentas; prevenir, investigar, resolver y en su caso, sancionar las faltas administrativas, hechos de corrupción y conflicto de intereses, en congruencia con el Sistema Nacional Anticorrupción.

DEPENDENCIA GENERAL:
DEPENDENCIA AUXILIAR:

K00 Contraloría
138 Responsabilidad y Situación Patrimonial

ESTRUCTURA DEL INDICADOR

NOMBRE DEL INDICADOR:
FÓRMULA DE CÁLCULO:
INTERPRETACIÓN:
DIMENSIÓN QUE ATIENDE:
DESCRIPCIÓN DEL FACTOR DE COMPARACIÓN:
AMBITO GEOGRAFICO:
COBERTURA:
LINEA BASE:

Índice de incidencia de actos de corrupción por cada 10 mil personas en el municipio.
(Número de actos de corrupción con resolución / Total de posibles actos de corrupción) *100
Actos de corrupción con resolución en el ayuntamiento
EFICIENCIA FRECUENCIA DE MEDICIÓN: ANUAL
SE COMPARAN LOS ALCANCES EN EL AÑO 2022 CON LA META DEL AÑO 2023
MUNICIPAL
MUNICIPAL
2023

Numero: NP 1

COMPORTAMIENTO DE LAS VARIABLES DURANTE EL TRIMESTRE: Octubre - Diciembre

Table with 12 columns: VARIABLE, UNIDAD DE MEDIDA, OPERACIÓN, META ANUAL, AVANCE TRIMESTRAL (Programado, % Alcanzado), AVANCE ACUMULADO (Programado, % Alcanzado). Rows include 'Número de actos de corrupción con resolución' and 'Total de posibles actos de corrupción'.

COMPORTAMIENTO DEL INDICADOR
DESCRIPCIÓN DE LA META ANUAL

Conocer los actos de corrupción con resolución en el Municipio en el año 2023

Summary table for TRIMESTRE: Octubre - Diciembre showing META ANUAL, AVANCE TRIMESTRAL, and AVANCE ACUMULADO with columns for Programado, Alcanzado, and SEMAFORO.

DESCRIPCIÓN DE RESULTADOS Y JUSTIFICACIÓN EN CASO DE VARIACIÓN SUPERIOR A + 10 POR CIENTO RESPECTO A LO PROGRAMADO

Se obtuvieron las resoluciones con posibles actos de corrupción en el Municipio en el año 2023

EVALUACIÓN POR INDICADOR

Aceptable

DEPENDENCIA GENERAL: K00 Contraloría
DEPENDENCIA AUXILIAR: 138 Responsabilidad y Situación Patrimonial

Elaboró

Jocelyn
Lic. Jocelyn Dayanira López Montoya,
Auxiliar

Titular de la Dependencia

Lic. Guillermo Edgar Salas García
Contralor Municipal





PBRM -08B FICHA TÉCNICA DE SEGUIMIENTO DE INDICADORES 2023 DE GESTIÓN O ESTRATÉGICO

TIPO DE FICHA: OSFEM

MUNICIPIO DE IXTAPALUCA

PILAR DE DESARROLLO/EJE TRANSVERSAL:
TEMA DE DESARROLLO:
PROGRAMA PRESUPUESTARIO:
PROYECTO PRESUPUESTARIO:

Eje transversal II Gobierno Moderno, Capaz y Responsable
Sistema Anticorrupción del Estado de México y Municipios
01030402 Sistema Anticorrupción del Estado de México y Municipios
010304020101 Prevención, detección, disuasión, sanción y combate a la corrupción

OBJETIVO DEL PROGRAMA PRESUPUESTARIO:

Incluye las acciones y procesos orientados al establecimiento y operación del Sistema Anticorrupción del Estado de México y Municipios, así como aquellas destinadas a Instituir los principios, bases generales y procedimientos para la coordinación entre las autoridades del Estado de México y los municipios, con el objeto de fiscalizar y controlar los recursos públicos; promover la transparencia y rendición de cuentas; prevenir, investigar, resolver y en su caso, sancionar las faltas administrativas, hechos de corrupción y conflicto de intereses, en congruencia con el Sistema Nacional Anticorrupción.

DEPENDENCIA GENERAL:
DEPENDENCIA AUXILIAR:

K00 Contraloría
138 Responsabilidad y Situación Patrimonial

ESTRUCTURA DEL INDICADOR

NOMBRE DEL INDICADOR:
FÓRMULA DE CÁLCULO:
INTERPRETACIÓN:
DIMENSIÓN QUE ATIENDE:
DESCRIPCIÓN DEL FACTOR DE COMPARACIÓN:
AMBITO GEOGRAFICO
COBERTURA
LINEA BASE

Porcentaje de acuerdos cumplidos como parte del Sistema Municipal Anticorrupción.
(Acuerdos cumplidos como parte del Sistema Municipal Anticorrupción / Acuerdos registrados como parte del Sistema Municipal Anticorrupción) *100
Acuerdos cumplidos y registrados como parte del Sistema Municipal Anticorrupción
EFICIENCIA FRECUENCIA DE MEDICIÓN: SEMESTRAL
SE COMPARAN LOS ALCANCES EN EL AÑO 2022 CON LA META DEL AÑO 2023
MUNICIPAL
MUNICIPAL
2023

Numero: NC 2

COMPORTAMIENTO DE LAS VARIABLES DURANTE EL TRIMESTRE: Octubre - Diciembre

Table with 12 columns: VARIABLE, UNIDAD DE MEDIDA, OPERACIÓN, META ANUAL, AVANCE TRIMESTRAL (Programado, %, Alcanzado, %), AVANCE ACUMULADO (Programado, %, Alcanzado, %). Rows include 'Acuerdos cumplidos como parte del Sistema Municipal Anticorrupción' and 'Acuerdos registrados como parte del Sistema Municipal Anticorrupción'.

COMPORTAMIENTO DEL INDICADOR
DESCRIPCIÓN DE LA META ANUAL

Se espera conocer las acciones, acuerdos y mas acciones realizadas con relación a las logradas en el ejercicio 2022

Summary table with columns: META ANUAL, AVANCE TRIMESTRAL (Programado, Alcanzado, EP%, SEMAFORO), AVANCE ACUMULADO (Programado, Alcanzado, EP%, SEMAFORO). Values include 100.00, 100.00, 100.00, 100.00, verde, 100.00, 75.00, 75.00, amarillo.

DESCRIPCIÓN DE RESULTADOS Y JUSTIFICACIÓN EN CASO DE VARIACIÓN SUPERIOR A + 10 POR CIENTO RESPECTO A LO PROGRAMADO

Se entregan las evidencias correspondientes a este periodo mas una del trimestre pasado.

EVALUACIÓN POR INDICADOR

Aceptable

DEPENDENCIA GENERAL: K00 Contraloría
DEPENDENCIA AUXILIAR: 138 Responsabilidad y Situación Patrimonial

Elaboró

Jocelyn
Lic. Jocelyn Dayanira López Montoya.
Auxiliar

Titular de la Dependencia
Lic. Guillermo Edgar Salas García
Contralor Municipal





PBRM -08B FICHA TÉCNICA DE SEGUIMIENTO DE INDICADORES 2023 DE GESTIÓN O ESTRATÉGICO

TIPO DE FICHA: OSFEM

MUNICIPIO DE IXTAPALUCA

PILAR DE DESARROLLO/EJE TRANSVERSAL:
TEMA DE DESARROLLO:
PROGRAMA PRESUPUESTARIO:
PROYECTO PRESUPUESTARIO:

Eje transversal II Gobierno Moderno, Capaz y Responsable
Sistema Anticorrupción del Estado de México y Municipios
01030402 Sistema Anticorrupción del Estado de México y Municipios
010304020101 Prevención, detección, disuasión, sanción y combate a la corrupción

OBJETIVO DEL PROGRAMA PRESUPUESTARIO:

Incluye las acciones y procesos orientados al establecimiento y operación del Sistema Anticorrupción del Estado de México y Municipios, así como aquellas destinadas a instituir los principios, bases generales y procedimientos para la coordinación entre las autoridades del Estado de México y los municipios, con el objeto de fiscalizar y controlar los recursos públicos; promover la transparencia y rendición de cuentas; prevenir, investigar, resolver y en su caso, sancionar las faltas administrativas, hechos de corrupción y conflicto de intereses, en congruencia con el Sistema Nacional Anticorrupción.

DEPENDENCIA GENERAL:
DEPENDENCIA AUXILIAR:

K00 Contraloría
138 Responsabilidad y Situación Patrimonial

ESTRUCTURA DEL INDICADOR

NOMBRE DEL INDICADOR:
FÓRMULA DE CÁLCULO:
INTERPRETACIÓN:
DIMENSIÓN QUE ATIENDE:
DESCRIPCIÓN DEL FACTOR DE COMPARACIÓN:
AMBITO GEOGRAFICO:
COBERTURA:
LINEA BASE:

Porcentaje de auditorías con posibles actos de corrupción identificados
(Número de auditorías con posibles actos de corrupción identificados / Total de auditorías realizadas en el año) *100
Auditorías con posibles actos de corrupción realizadas en el año.
EFICIENCIA: FRECUENCIA DE MEDICIÓN: SEMESTRAL
SE COMPARAN LOS ALCANCES EN EL AÑO 2022 CON LA META DEL AÑO 2023
MUNICIPAL
MUNICIPAL
2023

Numero: NC 3

COMPORTAMIENTO DE LAS VARIABLES DURANTE EL TRIMESTRE: Octubre - Diciembre

Table with 12 columns: VARIABLE, UNIDAD DE MEDIDA, OPERACIÓN, META ANUAL, AVANCE TRIMESTRAL (Programado, %), AVANCE ACUMULADO (Programado, %). Rows include 'Número de auditorías con posibles actos de corrupción identificados' and 'Total de auditorías realizadas en el año'.

COMPORTAMIENTO DEL INDICADOR
DESCRIPCIÓN DE LA META ANUAL

Conocer a través de las auditorías los posibles actos de corrupción en el ejercicio 2023

Summary table for TRIMESTRE: Octubre - Diciembre. Columns include META ANUAL, AVANCE TRIMESTRAL (Programado, Alcancado, EP%), SEMAFORO, AVANCE ACUMULADO (Programado, Alcancado, EP%), SEMAFORO.

DESCRIPCIÓN DE RESULTADOS Y JUSTIFICACIÓN EN CASO DE VARIACIÓN SUPERIOR A + 10 POR CIENTO RESPECTO A LO PROGRAMADO

Se realizó una auditoría en la que fue del trimestre para observar el desempeño y el buen funcionamiento de los procesos.

EVALUACIÓN POR INDICADOR

Acceptable

DEPENDENCIA GENERAL: K00 Contraloría
DEPENDENCIA AUXILIAR: 138 Responsabilidad y Situación Patrimonial

Elaboró

Jocelyn
Lic. Jocelyn Dayanira López Montoya.
Auxiliar

Título de la Dependencia

Lic. Guillermo Edgar Salas García
Contralor Municipal





PBRM -08B FICHA TÉCNICA DE SEGUIMIENTO DE INDICADORES 2023 DE GESTIÓN O ESTRATÉGICO

TIPO DE FICHA: OSFEM

MUNICIPIO DE IXTAPALUCA

PILAR DE DESARROLLO/EJE TRANSVERSAL:
TEMA DE DESARROLLO:
PROGRAMA PRESUPUESTARIO:
PROYECTO PRESUPUESTARIO:

Eje transversal II Gobierno Moderno, Capaz y Responsable
Sistema Anticorrupción del Estado de México y Municipios
01030402 Sistema Anticorrupción del Estado de México y Municipios
010304020101 Prevención, detección, disuasión, sanción y combate a la corrupción
Incluye las acciones y procesos orientados al establecimiento y operación del Sistema Anticorrupción del Estado de México y Municipios, así como aquellas destinadas a instituir los principios, bases generales y procedimientos para la coordinación entre las autoridades del Estado de México y los municipios, con el objeto de fiscalizar y controlar los recursos públicos; promover la transparencia y rendición de cuentas; prevenir, investigar, resolver y en su caso, sancionar las fallas administrativas, hechos de corrupción y conflicto de intereses, en congruencia con el Sistema Nacional Anticorrupción.

DEPENDENCIA GENERAL:
DEPENDENCIA AUXILIAR:

K00 Contraloría
138 Responsabilidad y Situación Patrimonial

ESTRUCTURA DEL INDICADOR

NOMBRE DEL INDICADOR: Porcentaje de convenios, acuerdos o demás acciones consensuales en materia de anticorrupción firmados.
FÓRMULA DE CÁLCULO: (Número de convenios, acuerdos o demás acciones consensuales en materia de anticorrupción realizadas/Total de convenios, acuerdos o demás acciones consensuales en materia de anticorrupción realizadas) * 100
INTERPRETACIÓN: Convenios, acuerdo o acciones en materia de anticorrupción realizadas
DIMENSIÓN QUE ATIENDE: EFICIENCIA FRECUENCIA DE MEDICIÓN: TRIMESTRAL
DESCRIPCIÓN DEL FACTOR DE COMPARACIÓN: SE COMPARAN LOS ALCANCES EN EL AÑO 2022 CON LA META DEL AÑO 2023
AMBITO GEOGRAFICO: MUNICIPAL
COBERTURA: MUNICIPAL
LINEA BASE: 2023

Numero: NA 1.1

COMPORTAMIENTO DE LAS VARIABLES DURANTE EL TRIMESTRE: Octubre - Diciembre

Table with 12 columns: VARIABLE, UNIDAD DE MEDIDA, OPERACIÓN, META ANUAL, AVANCE TRIMESTRAL (Programado, %, Alcancado, %), AVANCE ACUMULADO (Programado, %, Alcancado, %). Rows include 'Número de convenios, acuerdos o demás acciones consensuales en materia de anticorrupción realizadas' and 'Total de convenios, acuerdos o demás acciones consensuales en materia de anticorrupción programadas'.

COMPORTAMIENTO DEL INDICADOR
DESCRIPCIÓN DE LA META ANUAL

Se espera conocer las acciones, acuerdos y mas acciones realizadas con relación a las logradas en el ejercicio 2022

Summary table with columns: META ANUAL, AVANCE TRIMESTRAL (Programado, Alcancado, EP%, SEMAFORO), AVANCE ACUMULADO (Programado, Alcancado, EP%, SEMAFORO). Values are 100.00 for all metrics, with SEMAFORO 'verde'.

DESCRIPCIÓN DE RESULTADOS Y JUSTIFICACIÓN EN CASO DE VARIACIÓN SUPERIOR A + 10 POR CIENTO RESPECTO A LO PROGRAMADO

Se tienen por presentados los convenios, acuerdos y demás acciones en Materia de Anticorrupción realizadas.

EVALUACIÓN POR INDICADOR

Aceptable

DEPENDENCIA GENERAL: K00 Contraloría
DEPENDENCIA AUXILIAR: 138 Responsabilidad y Situación Patrimonial

Elaboró

Jocelyn
Lic. Jocelyn Dayanira López Montoya,
Auxiliar

Titular de la Dependencia

Lic. Guillermo Edgar Salas García
Contralor Municipal





PBRM -08B FICHA TÉCNICA DE SEGUIMIENTO DE INDICADORES 2023 DE GESTIÓN O ESTRATÉGICO

TIPO DE FICHA: OSFEM

MUNICIPIO DE IXTAPALUCA

PILAR DE DESARROLLO/EJE TRANSVERSAL:
TEMA DE DESARROLLO:
PROGRAMA PRESUPUESTARIO:
PROYECTO PRESUPUESTARIO:

Eje transversal II Gobierno Moderno, Capaz y Responsable
Sistema Anticorrupción del Estado de México y Municipios
01030402 Sistema Anticorrupción del Estado de México y Municipios
010304020101 Prevención, detección, disuasión, sanción y combate a la corrupción

OBJETIVO DEL PROGRAMA PRESUPUESTARIO:

Incluye las acciones y procesos orientados al establecimiento y operación del Sistema Anticorrupción del Estado de México y Municipios, así como aquellas destinadas a instituir los principios, bases generales y procedimientos para la coordinación entre las autoridades del Estado de México y los municipios, con el objeto de fiscalizar y controlar los recursos públicos; promover la transparencia y rendición de cuentas; prevenir, investigar, resolver y en su caso, sancionar las faltas administrativas, hechos de corrupción y conflicto de intereses, en congruencia con el Sistema Nacional Anticorrupción.

DEPENDENCIA GENERAL:
DEPENDENCIA AUXILIAR:

K00 Contraloría
138 Responsabilidad y Situación Patrimonial

ESTRUCTURA DEL INDICADOR

NOMBRE DEL INDICADOR:
FÓRMULA DE CÁLCULO:
INTERPRETACIÓN:
DIMENSIÓN QUE ATIENDE:
DESCRIPCIÓN DEL FACTOR DE COMPARACIÓN:
AMBITO GEOGRAFICO:
COBERTURA:
LINEA BASE

Porcentaje de sesiones del Comité Coordinador Municipal del Sistema Municipal. Anticorrupción
(Sesiones realizadas del Sistema Municipal Anticorrupción / Sesiones programados del Sistema Municipal) Anticorrupción *100
Sesiones realizadas del Sistema Municipal Anticorrupción
EFICIENCIA FRECUENCIA DE MEDICIÓN: TRIMESTRAL
SE COMPARAN LOS ALCANCES EN EL AÑO 2022 CON LA META DEL AÑO 2023
MUNICIPAL
MUNICIPAL
2023

Numero: NA 2.1

COMPORTAMIENTO DE LAS VARIABLES DURANTE EL TRIMESTRE: Octubre - Diciembre

Table with 12 columns: VARIABLE, UNIDAD DE MEDIDA, OPERACIÓN, META ANUAL, AVANCE TRIMESTRAL (Programado, %, Alcanzado, %), AVANCE ACUMULADO (Programado, %, Alcanzado, %). Rows show 'Sesiones realizadas del Sistema Municipal Anticorrupción' and 'Sesiones programados del Sistema Municipal Anticorrupción'.

COMPORTAMIENTO DEL INDICADOR
DESCRIPCIÓN DE LA META ANUAL

Se compara con las sesiones realizadas en el ejercicio 2021 con las sesiones del ejercicio 2023

Table with 9 columns: META ANUAL, AVANCE TRIMESTRAL (Programado, Alcanzado, EP%, SEMAFORO), AVANCE ACUMULADO (Programado, Alcanzado, EP%, SEMAFORO). Values include 100.00, 100.00, 150.00, 150.00, púrpura, 100.00, 100.00, 100.00, verde.

DESCRIPCIÓN DE RESULTADOS Y JUSTIFICACIÓN EN CASO DE VARIACIÓN SUPERIOR A + 10 POR CIENTO RESPECTO A LO PROGRAMADO

Se tiene por presentadas las actas realizadas por el Sistema Municipal Anticorrupción

EVALUACIÓN POR INDICADOR

Aceptable

DEPENDENCIA GENERAL: K00 Contraloría
DEPENDENCIA AUXILIAR: 138 Responsabilidad y Situación Patrimonial

Elaboró

Jocelyn
Lic. Jocelyn Dayanira López Montoya.
Auxiliar

Titular de la Dependencia

Lic. Guillermo Edgar Salas García
Contralor Municipal





PBRM -08B FICHA TÉCNICA DE SEGUIMIENTO DE INDICADORES 2023 DE GESTIÓN O ESTRATÉGICO

TIPO DE FICHA: OSFEM

MUNICIPIO DE IXTAPALUCA

PILAR DE DESARROLLO/EJE TRANSVERSAL:
TEMA DE DESARROLLO:
PROGRAMA PRESUPUESTARIO:
PROYECTO PRESUPUESTARIO:

Eje transversal II Gobierno Moderno, Capaz y Responsable
Sistema Anticorrupción del Estado de México y Municipios
01030402 Sistema Anticorrupción del Estado de México y Municipios
010304020101 Prevención, detección, disuasión, sanción y combate a la corrupción

OBJETIVO DEL PROGRAMA PRESUPUESTARIO:

Incluye las acciones y procesos orientados al establecimiento y operación del Sistema Anticorrupción del Estado de México y Municipios, así como aquellas destinadas a Instituir los principios, bases generales y procedimientos para la coordinación entre las autoridades del Estado de México y los municipios, con el objeto de fiscalizar y controlar los recursos públicos; promover la transparencia y rendición de cuentas; prevenir, investigar, resolver y en su caso, sancionar las faltas administrativas, hechos de corrupción y conflicto de intereses, en congruencia con el Sistema Nacional Anticorrupción.

DEPENDENCIA GENERAL:
DEPENDENCIA AUXILIAR:

K00 Contraloría
138 Responsabilidad y Situación Patrimonial

ESTRUCTURA DEL INDICADOR

NOMBRE DEL INDICADOR:
FÓRMULA DE CÁLCULO:
INTERPRETACIÓN:
DIMENSIÓN QUE ATIENDE:
DESCRIPCIÓN DEL FACTOR DE COMPARACIÓN:
AMBITO GEOGRAFICO:
COBERTURA:
LINEA BASE:

Porcentaje de cumplimiento en la elaboración del programa anual de auditorías
(Programa anual de auditorías realizado / Programa anual de auditorías programado) *100
Programa anual de Auditorías realizado en el año 2023
EFICIENCIA FRECUENCIA DE MEDICIÓN: TRIMESTRAL
SE COMPARAN LOS ALCANCES EN EL AÑO 2022 CON LA META DEL AÑO 2023
MUNICIPAL
MUNICIPAL
2023

Numero: NA 3.1

COMPORTAMIENTO DE LAS VARIABLES DURANTE EL TRIMESTRE: Octubre - Diciembre

Table with 12 columns: VARIABLE, UNIDAD DE MEDIDA, OPERACIÓN, META ANUAL, AVANCE TRIMESTRAL (Programado, Alcance, %), AVANCE ACUMULADO (Programado, Alcance, %).

COMPORTAMIENTO DEL INDICADOR
DESCRIPCIÓN DE LA META ANUAL

Programa anual de auditorías emitido de la Contraloría Municipal.

Summary table for the indicator with columns for META ANUAL, AVANCE TRIMESTRAL, SEMAFORO, and AVANCE ACUMULADO.

DESCRIPCIÓN DE RESULTADOS Y JUSTIFICACIÓN EN CASO DE VARIACIÓN SUPERIOR A + 10 POR CIENTO RESPECTO A LO PROGRAMADO

Se hizo por presentado el Programa Anual de Auditorías 2023

EVALUACIÓN POR INDICADOR

Aceptable

DEPENDENCIA GENERAL:
DEPENDENCIA AUXILIAR:

K00 Contraloría
138 Responsabilidad y
Situación Patrimonial

Elaboró

Jocelyn
Lic. Jocelyn Dayanira López Montoya.
Auxiliar

Titular de la Dependencia

Lic. Guillermo Edgar Salas García
Contralor Municipal





PBRM -08B FICHA TÉCNICA DE SEGUIMIENTO DE INDICADORES 2023 DE GESTIÓN O ESTRATÉGICO

TIPO DE FICHA: OSFEM

MUNICIPIO DE IXTAPALUCA

PILAR DE DESARROLLO/EJE TRANSVERSAL:

Eje transversal II Gobierno Moderno, Capaz y Responsable

TEMA DE DESARROLLO:

Sistema Anticorrupción del Estado de México y Municipios

PROGRAMA PRESUPUESTARIO:

01030402 Sistema Anticorrupción del Estado de México y Municipios

PROYECTO PRESUPUESTARIO:

010304020101 Prevención, detección, disuasión, sanción y combate a la corrupción

OBJETIVO DEL PROGRAMA PRESUPUESTARIO:

Incluye las acciones y procesos orientados al establecimiento y operación del Sistema Anticorrupción del Estado de México y Municipios, así como aquellas destinadas a Instaurar los principios, bases generales y procedimientos para la coordinación entre las autoridades del Estado de México y los municipios, con el objeto de fiscalizar y controlar los recursos públicos; promover la transparencia y rendición de cuentas; prevenir, investigar, resolver y en su caso, sancionar las faltas administrativas, hechos de corrupción y conflicto de intereses, en congruencia con el Sistema Nacional Anticorrupción.

DEPENDENCIA GENERAL:

K00 Contraloría

DEPENDENCIA AUXILIAR:

138 Responsabilidad y Situación Patrimonial

ESTRUCTURA DEL INDICADOR

NOMBRE DEL INDICADOR:

Promedio de servidores públicos asistentes a los eventos de concientización.

FÓRMULA DE CÁLCULO:

(Servidores públicos que asisten a los eventos / Total de eventos de concientización)

INTERPRETACIÓN:

Los eventos de concientización a los que asisten los servidores públicos

DIMENSIÓN QUE ATIENDE:

EFICIENCIA

FRECUENCIA DE MEDICIÓN:

TRIMESTRAL

DESCRIPCIÓN DEL FACTOR DE COMPARACIÓN:

SE COMPARAN LOS ALCANCES EN EL AÑO 2022 CON LA META DEL AÑO 2023

AMBITO GEOGRAFICO

MUNICIPAL

COBERTURA

MUNICIPAL

LINEA BASE

2023

Numero: NA 4.1

COMPORTAMIENTO DE LAS VARIABLES DURANTE EL TRIMESTRE: Octubre - Diciembre

VARIABLE	UNIDAD DE MEDIDA	OPERACIÓN	META ANUAL	AVANCE TRIMESTRAL				AVANCE ACUMULADO			
				Programado	%	Alcanzado	%	Programado	%	Alcanzado	%
Servidores públicos que asisten a los eventos	Eventos	SUMABLE	120	40	33.33%	80	200.00%	120	100.00%	120	100.00%
Total de eventos de concientización	Eventos	SUMABLE	120	40	33.33%	80	200.00%	120	100.00%	120	100.00%

COMPORTAMIENTO DEL INDICADOR

DESCRIPCIÓN DE LA META ANUAL

Involucrar a los Servidores Públicos a que asisten a los eventos de concientización

META ANUAL	TRIMESTRE: Octubre - Diciembre							
	AVANCE TRIMESTRAL				AVANCE ACUMULADO			
	Programado	Alcanzado	EP%	SEMAFORO	Programado	Alcanzado	EP%	SEMAFORO
100.00	100.00	100.00	100.00	verde	100.00	100.00	100.00	verde

DESCRIPCIÓN DE RESULTADOS Y JUSTIFICACIÓN EN CASO DE VARIACIÓN SUPERIOR A + 10 POR CIENTO RESPECTO A LO PROGRAMADO

Se cumple con la meta trimestral egresando cuarenta mas para completar la cantidad del trimestre pasado.

EVALUACIÓN POR INDICADOR

Aceptable

DEPENDENCIA GENERAL:

K00 Contraloría

DEPENDENCIA AUXILIAR:


138 Responsabilidad y Situación Patrimonial

Elaboró

Jocelyn
Lic. Jocelyn Dayanira López Montoya.
Auxiliar

Titular de la Dependencia

Lic. Guillermo Edgar Salas García
Contralor Municipal





PBRM -08B FICHA TÉCNICA DE SEGUIMIENTO DE INDICADORES 2023 DE GESTIÓN O ESTRATÉGICO

TIPO DE FICHA: OSFEM

MUNICIPIO DE IXTAPALUCA

PILAR DE DESARROLLO/EJE TRANSVERSAL:

Eje transversal II Gobierno Moderno, Capaz y Responsable

TEMA DE DESARROLLO:

Sistema Anticorrupción del Estado de México y Municipios

PROGRAMA PRESUPUESTARIO:

01030402 Sistema Anticorrupción del Estado de México y Municipios

PROYECTO PRESUPUESTARIO:

010304020101 Prevención, detección, disuasión, sanción y combate a la corrupción

OBJETIVO DEL PROGRAMA PRESUPUESTARIO:

Incluye las acciones y procesos orientados al establecimiento y operación del Sistema Anticorrupción del Estado de México y Municipios, así como aquellas destinadas a instituir los principios, bases generales y procedimientos para la coordinación entre las autoridades del Estado de México y los municipios, con el objeto de fiscalizar y controlar los recursos públicos; promover la transparencia y rendición de cuentas; prevenir, investigar, resolver y en su caso, sancionar las faltas administrativas, hechos de corrupción y conflicto de intereses, en congruencia con el Sistema Nacional Anticorrupción.

DEPENDENCIA GENERAL:

K00 Contraloría

DEPENDENCIA AUXILIAR:

138 Responsabilidad y Situación Patrimonial

ESTRUCTURA DEL INDICADOR

NOMBRE DEL INDICADOR:

Porcentaje de cumplimiento en la elaboración del Programa Anual de Trabajo del Comité Coordinador Municipal.

FÓRMULA DE CÁLCULO:

(Programa Anual de Trabajo del Comité Coordinador Municipal elaborado / Programa Anual de Trabajo del Comité Coordinador Municipal programado a realizar) * 100

INTERPRETACIÓN:

Programa Anual de Trabajo del Comité Coordinador Municipal 2023

DIMENSIÓN QUE ATIENDE:

EFICIENCIA

FRECUENCIA DE MEDICIÓN:

TRIMESTRAL

DESCRIPCIÓN DEL FACTOR DE COMPARACIÓN:

SE COMPARAN LOS ALCANCES EN EL AÑO 2022 CON LA META DEL AÑO 2023

AMBITO GEOGRAFICO

MUNICIPAL

COBERTURA

MUNICIPAL

LINEA BASE

2023

Numero: NA 5.1

COMPORTAMIENTO DE LAS VARIABLES DURANTE EL TRIMESTRE: Octubre - Diciembre

VARIABLE	UNIDAD DE MEDIDA	OPERACIÓN	META ANUAL	AVANCE TRIMESTRAL				AVANCE ACUMULADO			
				Programado	%	Alcanzado	%	Programado	%	Alcanzado	%
Programa Anual de Trabajo del Comité Coordinador Municipal elaborado	Programa	Valor Único	1	1	100.00%	1	100.00%	1	100.00%	1	100.00%
Programa Anual de Trabajo del Comité Coordinador Municipal programado a realizar	Programa	Constante	1	1	100.00%	1	100.00%	1	100.00%	1	100.00%

COMPORTAMIENTO DEL INDICADOR

DESCRIPCIÓN DE LA META ANUAL

Programa Anual de Trabajo del Comité Coordinador Municipal.

META ANUAL	TRIMESTRE: Octubre - Diciembre									
	AVANCE TRIMESTRAL					AVANCE ACUMULADO				
	Programado	Alcanzado	EP%	SEMAFORO	Programado	Alcanzado	EP%	SEMAFORO		
100.00	100.00	100.00	100.00	verde	100.00	100.00	100.00	verde		

DESCRIPCIÓN DE RESULTADOS Y JUSTIFICACIÓN EN CASO DE VARIACIÓN SUPERIOR A + 10 POR CIENTO RESPECTO A LO PROGRAMADO

Elaboración del Programa Anual de Trabajo del Comité Coordinador Municipal.

EVALUACIÓN POR INDICADOR

Aceptable

DEPENDENCIA GENERAL:

K00 Contraloría

DEPENDENCIA AUXILIAR:

138 Responsabilidad y Situación Patrimonial

Elaboró

Jocelyn

Lic. Jocelyn Dayanira López Montoya.
Auxiliar

Titular de la Dependencia

Lic. Guillermo Edgar Salas García
Contralor Municipal





PBRM -08B FICHA TÉCNICA DE SEGUIMIENTO DE INDICADORES 2023 DE GESTIÓN O ESTRATÉGICO

TIPO DE FICHA: OSFEM

MUNICIPIO DE IXTAPALUCA

PILAR DE DESARROLLO/EJE TRANSVERSAL:

Eje transversal II Gobierno Moderno, Capaz y Responsable

TEMA DE DESARROLLO:

Sistema Anticorrupción del Estado de México y Municipios

PROGRAMA PRESUPUESTARIO:

01030402 Sistema Anticorrupción del Estado de México y Municipios

PROYECTO PRESUPUESTARIO:

010304020101 Prevención, detección, disuasión, sanción y combate a la corrupción

OBJETIVO DEL PROGRAMA PRESUPUESTARIO:

Incluye las acciones y procesos orientados al establecimiento y operación del Sistema Anticorrupción del Estado de México y Municipios, así como aquellas destinadas a instituir los principios, bases generales y procedimientos para la coordinación entre las autoridades del Estado de México y los municipios, con el objeto de fiscalizar y controlar los recursos públicos; promover la transparencia y rendición de cuentas; prevenir, investigar, resolver y en su caso, sancionar las faltas administrativas, hechos de corrupción y conflicto de intereses, en congruencia con el Sistema Nacional Anticorrupción.

DEPENDENCIA GENERAL:

K00 Contraloría

DEPENDENCIA AUXILIAR:

138 Responsabilidad y Situación Patrimonial

ESTRUCTURA DEL INDICADOR

NOMBRE DEL INDICADOR:

Porcentaje de cumplimiento en la integración del Informe Anual de Resultados y Avances del Comité Coordinador Municipal.

FÓRMULA DE CÁLCULO:

(Informe Anual de Resultados y Avances del Comité Coordinador Municipal realizados / Informe Anual de Resultados y Avances del Comité Coordinador Municipal programados a realizar) * 100

INTERPRETACIÓN:

El Informe Anual de Resultados y Avances del Comité Coordinador Municipal 2023

DIMENSIÓN QUE ATIENDE:

EFICIENCIA

FRECUENCIA DE MEDICIÓN:

TRIMESTRAL

DESCRIPCIÓN DEL FACTOR DE COMPARACIÓN:

SE COMPARAN LOS ALCANCES EN EL AÑO 2022 CON LA META DEL AÑO 2023

AMBITO GEOGRAFICO

MUNICIPAL

COBERTURA

MUNICIPAL

LÍNEA BASE

2023

Numero: NA 5.2

COMPORTAMIENTO DE LAS VARIABLES DURANTE EL TRIMESTRE: Octubre - Diciembre

VARIABLE	UNIDAD DE MEDIDA	OPERACIÓN	META ANUAL	AVANCE TRIMESTRAL				AVANCE ACUMULADO			
				Programado	%	Alcanzado	%	Programado	%	Alcanzado	%
Informe Anual de Resultados y Avances del Comité Coordinador Municipal realizados	Informe	Sumable	4	1	25.00%	2	200.00%	4	100.00%	4	100.00%
Informe Anual de Resultados y Avances del Comité Coordinador Municipal programados a realizar	Informe	Sumable	4	1	25.00%	2	200.00%	4	100.00%	4	100.00%

COMPORTAMIENTO DEL INDICADOR

DESCRIPCIÓN DE LA META ANUAL

Informe Anual de Resultados y Avances del Comité Coordinador Municipal

META ANUAL	TRIMESTRE: Octubre - Diciembre							
	AVANCE TRIMESTRAL				AVANCE ACUMULADO			
	Programado	Alcanzado	EP%	SEMAFORO	Programado	Alcanzado	EP%	SEMAFORO
100.00	100.00	100.00	100.00	Verde	100.00	100.00	100.00	Verde

DESCRIPCIÓN DE RESULTADOS Y JUSTIFICACIÓN EN CASO DE VARIACIÓN SUPERIOR A + 10 POR CIENTO RESPECTO A LO PROGRAMADO

Elaboración del Informe Anual de Resultados y avances del Comité Coordinador Municipal.

EVALUACIÓN POR INDICADOR

Aceptable

DEPENDENCIA GENERAL:

K00 Contraloría

DEPENDENCIA AUXILIAR:

138 Responsabilidad y Situación Patrimonial

Elaboró

Jocelyn

Lic. Jocelyn Dayanira López Montoya.
Auxiliar

Titular de la Dependencia

Lic. Guillermo Edgar Salas García
Contralor Municipal





PBRM -08B FICHA TÉCNICA DE SEGUIMIENTO DE INDICADORES 2023 DE GESTIÓN O ESTRATÉGICO

TIPO DE FICHA: OSFEM

MUNICIPIO DE IXTAPALUCA

PILAR DE DESARROLLO/EJE TRANSVERSAL:

Eje transversal II Gobierno Moderno, Capaz y Responsable

TEMA DE DESARROLLO:

Eficiencia y eficacia en el sector público

PROGRAMA PRESUPUESTARIO:

01030401 Desarrollo de la función pública y ética en el servicio público

PROYECTO PRESUPUESTARIO:

010304010101 Fiscalización, control y evaluación interna de la gestión pública

OBJETIVO DEL PROGRAMA PRESUPUESTARIO:

Comprende las acciones de Dirección para vigilar, fiscalizar, controlar y evaluar la gestión de los servidores públicos en la administración pública municipal y el cumplimiento de sus obligaciones derivadas de los convenios suscritos con los gobiernos federal, estatal y municipales, así como la Inspección, vigilancia y evaluación de los Organos Internos de Control de las dependencias y entidades públicas municipales.

DEPENDENCIA GENERAL:

K00 Contraloría

DEPENDENCIA AUXILIAR:

138 Responsabilidad y Situación Patrimonial

ESTRUCTURA DEL INDICADOR

NOMBRE DEL INDICADOR:

Porcentaje de observaciones derivadas de auditorías atendidas por las unidades administrativas.

FÓRMULA DE CÁLCULO:

(Número de observaciones atendidas por las unidades administrativas/Total de observaciones derivadas de auditorías) *100

INTERPRETACIÓN:

Observaciones atendidas por las Unidades Administrativas derivadas de las Auditorías

DIMENSIÓN QUE ATIENDE:

Eficiencia

FRECUENCIA DE MEDICIÓN:

Anual

DESCRIPCIÓN DEL FACTOR DE COMPARACIÓN:

SE COMPARA LOS ALCANCES DEL AÑO 2022 CON EL AÑO 2023

AMBITO GEOGRAFICO

Municipal

COBERTURA

Municipal

LINEA BASE

2023

Numero: NF1

COMPORTAMIENTO DE LAS VARIABLES DURANTE EL TRIMESTRE: Octubre - Diciembre

VARIABLE	UNIDAD DE MEDIDA	OPERACIÓN	META ANUAL	AVANCE TRIMESTRAL				AVANCE ACUMULADO			
				Programado	%	Alcanzado	%	Programado	%	Alcanzado	%
Número de observaciones atendidas por las unidades administrativas	Observaciones	Sumable	50	50	100.00%	50	100.00%	50	100.00%	50	100.00%
Total de Observaciones derivadas de auditorías	Observaciones	Sumable	50	50	100.00%	50	100.00%	50	100.00%	50	100.00%

COMPORTAMIENTO DEL INDICADOR

DESCRIPCIÓN DE LA META ANUAL

Revisar a las unidades administrativas mediante auditorías y realizar las observaciones pertinentes del ejercicio 2023

META ANUAL	TRIMESTRE: Octubre - Diciembre							
	AVANCE TRIMESTRAL				AVANCE ACUMULADO			
	Programado	Alcanzado	EF%	SEMAFORO	Programado	Alcanzado	EF%	SEMAFORO
100.00	100.00	100.00	100.00	verde	100.00	100.00	100.00	verde

DESCRIPCIÓN DE RESULTADOS Y JUSTIFICACIÓN EN CASO DE VARIACIÓN SUPERIOR A + 10 POR CIENTO RESPECTO A LO PROGRAMADO

Se cumple con lo programado

EVALUACIÓN POR INDICADOR

Aceptable

DEPENDENCIA GENERAL:

K00 Contraloría

DEPENDENCIA AUXILIAR:

138 Responsabilidad y Situación Patrimonial

Elaboró

Jocelyn

Lic. Jocelyn Dayanira Lopez Montoya.
Auxiliar

Director de la Dependencia

Lic. Guillermo Edgar Salas García
Contralor Municipal





PBRM -08B FICHA TÉCNICA DE SEGUIMIENTO DE INDICADORES 2023 DE GESTIÓN O ESTRATÉGICO

TIPO DE FICHA: OSFEM

MUNICIPIO DE IXTAPALUCA

PILAR DE DESARROLLO/EJE TRANSVERSAL:
TEMA DE DESARROLLO:
PROGRAMA PRESUPUESTARIO:
PROYECTO PRESUPUESTARIO:

Eje transversal II Gobierno Moderno, Cepaz y Responsable
Eficiencia y eficacia en el sector público
01030401 Desarrollo de la función pública y ética en el servicio público
0103040101 Fiscalización, control y evaluación Interna de la gestión pública
Comprende las acciones de Dirección para vigilar, fiscalizar, controlar y evaluar la gestión de los servidores públicos en la administración pública municipal y el cumplimiento de sus obligaciones derivadas de los convenios suscritos con los gobierno federal, estatal y municipales, así como la inspección, vigilancia y evaluación de los Organos Internos de Control de las dependencias y entidades publicas municipales.
K00 Contraloría
138 Responsabilidad y Situación Patrimonial

OBJETIVO DEL PROGRAMA PRESUPUESTARIO:
DEPENDENCIA GENERAL:
DEPENDENCIA AUXILIAR:

ESTRUCTURA DEL INDICADOR

NOMBRE DEL INDICADOR: Porcentaje de auditorías realizadas a las unidades administrativas.
FÓRMULA DE CÁLCULO: (Número de auditorías realizadas en el año/Total de auditorías previstas a realizar en el año) *100
INTERPRETACIÓN: Medir las auditorías que se realizaran en el año 2023
DIMENSIÓN QUE ATIENDE: Eficiencia FRECUENCIA DE MEDICIÓN: Anual
DESCRIPCIÓN DEL FACTOR DE COMPARACIÓN: SE COMPARA EL RESULTADO CON LOS ALCANCES DEL AÑO ANTERIOR.
AMBITO GEOGRAFICO: Municipal
COBERTURA: Municipal
LINEA BASE: 2023

Numero: NP2

COMPORTAMIENTO DE LAS VARIABLES DURANTE EL TRIMESTRE: Octubre - Diciembre

Table with 12 columns: VARIABLE, UNIDAD DE MEDIDA, OPERACIÓN, META ANUAL, AVANCE TRIMESTRAL (Programado, %), AVANCE ACUMULADO (Programado, %). Rows include 'Número de auditorías realizadas en el año' and 'Total de auditorías previstas a realizar en el año'.

COMPORTAMIENTO DEL INDICADOR
DESCRIPCIÓN DE LA META ANUAL

Realización de auditorías pertinentes en el ejercicio 2023.

Table with 5 columns: META ANUAL, AVANCE TRIMESTRAL (Programado, Alcancado, EP%), SEMAFORO, AVANCE ACUMULADO (Programado, Alcancado, EP%), SEMAFORO. Values show 100% completion and 'verde' status.

DESCRIPCIÓN DE RESULTADOS Y JUSTIFICACIÓN EN CASO DE VARIACIÓN SUPERIOR A + 10 POR CIENTO RESPECTO A LO PROGRAMADO

Se cumplió con lo programado

EVALUACIÓN POR INDICADOR

Aceptable

DEPENDENCIA GENERAL: K00 Contraloría
DEPENDENCIA AUXILIAR: 138 Responsabilidad y Situación Patrimonial

Elaboró

Jocelyn Lopez Montoya
Lic. Jocelyn Dayanira Lopez Montoya.
Auxiliar

Director de la Dependencia
Lic. Guillermo Edgar Salas García
Contralor Municipal
Circular stamp: CONTRALORIA - CONTROLORIA - CONTROLORIA - CONTROLORIA - GOBIERNO DE IXTAPALUCA



BPRM -08B FICHA TÉCNICA DE SEGUIMIENTO DE INDICADORES 2023 DE GESTIÓN O ESTRATÉGICO

TIPO DE FICHA: OSFEM

MUNICIPIO DE IXTAPALUCA

PILAR DE DESARROLLO/EJE TRANSVERSAL:

Eje transversal II Gobierno Moderno, Capaz y Responsable

TEMA DE DESARROLLO:

Eficiencia y eficacia en el sector público

PROGRAMA PRESUPUESTARIO:

01030401 Desarrollo de la función pública y ética en el servicio público

PROYECTO PRESUPUESTARIO:

010304010101 Fiscalización, control y evaluación interna de la gestión pública

Comprende las acciones de Dirección para vigilar, fiscalizar, controlar y evaluar la gestión de los servidores públicos en la administración pública municipal y el cumplimiento de sus obligaciones derivadas de los convenios suscritos con los gobiernos federal, estatal y municipales, así como la Inspección, vigilancia y evaluación de los Organos Internos de Control de las dependencias y entidades públicas municipales.

OBJETIVO DEL PROGRAMA PRESUPUESTARIO:

K00 Contraloría

DEPENDENCIA GENERAL:

DEPENDENCIA AUXILIAR:

138 Responsabilidad y Situación Patrimonial

ESTRUCTURA DEL INDICADOR

NOMBRE DEL INDICADOR:

Porcentaje de auditorías realizadas a las obligaciones de los servidores públicos

FÓRMULA DE CÁLCULO:

(Auditorías a las obligaciones de los servidores públicos realizadas/Auditorías a las obligaciones de los servidores públicos programadas)*100

INTERPRETACIÓN:

Auditorías a las obligaciones de los Servidores Públicos

DIMENSIÓN QUE ATIENDE:

Eficiencia

FRECUENCIA DE MEDICIÓN:

Semestral

DESCRIPCIÓN DEL FACTOR DE COMPARACIÓN:

LOS ALCANCES QUE SE REALIZARON EN EL AÑO 2023

AMBITO GEOGRAFICO

Municipal

COBERTURA

Municipal

LINEA BASE

2023

Numero: NC3

COMPORTAMIENTO DE LAS VARIABLES DURANTE EL TRIMESTRE: Octubre - Diciembre

VARIABLE	UNIDAD DE MEDIDA	OPERACIÓN	META ANUAL	AVANCE TRIMESTRAL				AVANCE ACUMULADO			
				Programado	%	Alcanzado	%	Programado	%	Alcanzado	%
Auditorías a las obligaciones de los servidores públicos realizadas	Auditoría	Sumable	2	1	50.00%	1	100.00%	2	100.00%	2	100.00%
Auditorías a las obligaciones de los servidores públicos programadas	Auditoría	Sumable	2	1	50.00%	1	100.00%	2	100.00%	2	100.00%

COMPORTAMIENTO DEL INDICADOR

DESCRIPCIÓN DE LA META ANUAL

Realizar las auditorías pertinentes para el cumplimiento de las obligaciones de los servidores públicos.

META ANUAL	TRIMESTRE: Octubre - Diciembre							
	AVANCE TRIMESTRAL				AVANCE ACUMULADO			
	Programado	Alcanzado	EP%	SEMAFORO	Programado	Alcanzado	EP%	SEMAFORO
100.00	100.00	100.00	100.00	verde	100.00	100.00	100.00	verde

DESCRIPCIÓN DE RESULTADOS Y JUSTIFICACIÓN EN CASO DE VARIACIÓN SUPERIOR A + 10 POR CIENTO RESPECTO A LO PROGRAMADO

Se cumplió con lo programado

EVALUACIÓN POR INDICADOR

Aceptable

DEPENDENCIA GENERAL:

K00 Contraloría

DEPENDENCIA AUXILIAR:

138 Responsabilidad y Situación Patrimonial

Elaboró

Jocelyn

Lic. Jocelyn Dayanira Lopez Montoya.
Asesor

Director de la Dependencia

Lic. Guillermo Edgar Solas García
Contralor Municipal





PBRM -08B FICHA TÉCNICA DE SEGUIMIENTO DE INDICADORES 2023 DE GESTIÓN O ESTRATÉGICO

TIPO DE FICHA: OSFEM

MUNICIPIO DE IXTAPALUCA

PILAR DE DESARROLLO/EJE TRANSVERSAL:
TEMA DE DESARROLLO:
PROGRAMA PRESUPUESTARIO:
PROYECTO PRESUPUESTARIO:

Eje transversal II Gobierno Moderno, Capaz y Responsable
Eficiencia y eficacia en el sector público
01030401 Desarrollo de la función pública y ética en el servicio público
010304010101 Fiscalización, control y evaluación Interna de la gestión pública
Comprende las acciones de Dirección para vigilar, fiscalizar, controlar y evaluar la gestión de los servidores publicos en la administración publica municipal y el cumplimiento de sus obligaciones derivadas de los convenios suscritos con los gobierno federal, estatal y municipales, así como la inspección, vigilancia y evaluación de los Organos Internos de Control de las dependencias y entidades publicas municipales.

OBJETIVO DEL PROGRAMA PRESUPUESTARIO:
DEPENDENCIA GENERAL:
DEPENDENCIA AUXILIAR:

K00 Contraloría
138 Responsabilidad y Situación Patrimonial

ESTRUCTURA DEL INDICADOR

NOMBRE DEL INDICADOR:
FÓRMULA DE CÁLCULO:
INTERPRETACIÓN:
DIMENSIÓN QUE ATIENDE:
DESCRIPCIÓN DEL FACTOR DE COMPARACIÓN:
AMBITO GEOGRAFICO
COBERTURA
LINEA BASE

Porcentaje de convenios firmados con Instituciones capacitadoras
(Convenios firmados con Instituciones capacitadoras/Convenios programados con Instituciones capacitadoras)*100
Convenios firmados con Instituciones
Eficiencia
FRECUENCIA DE MEDICIÓN: Semestral
SE COMPARA LOS ALCANCES DEL AÑO 2022 CON EL AÑO 2023
Municipal
Municipal
2023

Numero: NC2

COMPORTAMIENTO DE LAS VARIABLES DURANTE EL TRIMESTRE: Octubre - Diciembre

Table with 12 columns: VARIABLE, UNIDAD DE MEDIDA, OPERACIÓN, META ANUAL, AVANCE TRIMESTRAL (Programado, %), AVANCE ACUMULADO (Programado, %). Rows include 'Convenios firmados con Instituciones capacitadoras' and 'Total de Convenios firmados con Instituciones capacitadoras'.

COMPORTAMIENTO DEL INDICADOR
DESCRIPCIÓN DE LA META ANUAL

Revisar los convenios con las Instituciones

Table with 10 columns: META ANUAL, AVANCE TRIMESTRAL (Programado, Alcancado, EF%, SEMAFORO), AVANCE ACUMULADO (Programado, Alcancado, EF%, SEMAFORO). Values are 100.00 for all metrics.

DESCRIPCIÓN DE RESULTADOS Y JUSTIFICACIÓN EN CASO DE VARIACIÓN SUPERIOR A + 10 POR CIENTO RESPECTO A LO PROGRAMADO

Se cumplio con lo programado

EVALUACIÓN POR INDICADOR

Aceptable

DEPENDENCIA GENERAL: K00 Contraloría
DEPENDENCIA AUXILIAR: 138 Responsabilidad y Situación Patrimonial

Elaboró

Jocelyn
Lic. Jocelyn Dayanira Lopez Montoya.
Auxiliar

Director de la Dependencia

Lic. Guillermo Edgar Salas Garcia
Contralor Municipal





PBRM -08B FICHA TÉCNICA DE SEGUIMIENTO DE INDICADORES 2023 DE GESTIÓN O ESTRATÉGICO

TIPO DE FICHA: OSFEM

MUNICIPIO DE IXTAPALUCA

PILAR DE DESARROLLO/EJE TRANSVERSAL:

Eje transversal II Gobierno Moderno, Capaz y Responsable

TEMA DE DESARROLLO:

Eficiencia y eficacia en el sector público

PROGRAMA PRESUPUESTARIO:

01030401 Desarrollo de la función pública y ética en el servicio público

PROYECTO PRESUPUESTARIO:

010304010101 Fiscalización, control y evaluación interna de la gestión pública

Comprende las acciones de Dirección para vigilar, fiscalizar, controlar y evaluar la gestión de los servidores públicos en la administración pública municipal y el cumplimiento de sus obligaciones derivadas de los convenios suscritos con los gobiernos federal, estatal y municipales, así como la inspección, vigilancia y evaluación de los Organos Internos de Control de las dependencias y entidades públicas municipales.

OBJETIVO DEL PROGRAMA PRESUPUESTARIO:

DEPENDENCIA GENERAL:

K00 Contraloría

DEPENDENCIA AUXILIAR:

138 Responsabilidad y Situación Patrimonial

ESTRUCTURA DEL INDICADOR

NOMBRE DEL INDICADOR:

Porcentaje de servidores públicos asistentes a las capacitaciones.

FÓRMULA DE CÁLCULO:

(Número de servidores públicos asistentes a capacitaciones/ Total de servidores públicos)*100

INTERPRETACIÓN:

Servidores Públicos Capacitados

DIMENSIÓN QUE ATIENDE:

Eficiencia

FRECUENCIA DE MEDICIÓN:

Trimestral

DESCRIPCIÓN DEL FACTOR DE COMPARACIÓN:

SE COMPARA LOS ALCANCES DEL AÑO 2022 CON EL AÑO 2023

AMBITO GEOGRAFICO

Municipal

COBERTURA

Municipal

LINEA BASE

2023

Numero: NA2.2

COMPORTAMIENTO DE LAS VARIABLES DURANTE EL TRIMESTRE: Octubre - Diciembre

VARIABLE	UNIDAD DE MEDIDA	OPERACIÓN	META ANUAL	AVANCE TRIMESTRAL				AVANCE ACUMULADO			
				Programado	%	Alcanzado	%	Programado	%	Alcanzado	%
Número de servidores públicos asistentes a capacitaciones	Asistencia	Sumable	120	40	33.33%	80	200.00%	120	100.00%	120	100.00%
Total de servidores públicos	Asistencia	Sumable	120	40	33.33%	40	100.00%	120	100.00%	120	100.00%

COMPORTAMIENTO DEL INDICADOR

DESCRIPCIÓN DE LA META ANUAL

Impartir capacitaciones para que los servidores públicos asistan.

META ANUAL	TRIMESTRE: Octubre - Diciembre							
	AVANCE TRIMESTRAL				AVANCE ACUMULADO			
	Programado	Alcanzado	EF%	SEMAFORO	Programado	Alcanzado	EF%	SEMAFORO
100.00	100.00	200.00	200.00	purpura	100.00	100.00	100.00	verde

DESCRIPCIÓN DE RESULTADOS Y JUSTIFICACIÓN EN CASO DE VARIACIÓN SUPERIOR A + 10 POR CIENTO RESPECTO A LO PROGRAMADO

Se cumplió con lo programado

EVALUACIÓN POR INDICADOR

aceptable

DEPENDENCIA GENERAL:

K00 Contraloría

DEPENDENCIA AUXILIAR:

138 Responsabilidad y Situación Patrimonial

Elaboró

Jocelyn

Lic. Jocelyn Dayanira Lopez Montoya.

Auxiliar

Director de la Dependencia

Lic. Guillermo Edgar Salas García
Contralor Municipal





PBRM -08B FICHA TÉCNICA DE SEGUIMIENTO DE INDICADORES 2023 DE GESTIÓN O ESTRATÉGICO

TIPO DE FICHA: OSFEM

MUNICIPIO DE IXTAPALUCA

PILAR DE DESARROLLO/EJE TRANSVERSAL: Eje transversal II Gobierno Moderno, Capaz y Responsable
TEMA DE DESARROLLO: Finanzas públicas sanas
PROGRAMA PRESUPUESTARIO: 1050202 Fortalecimiento de los Ingresos
PROYECTO PRESUPUESTARIO: 10502020101 Captación y Recaudación de Ingresos
OBJETIVO DEL PROGRAMA PRESUPUESTARIO: Incluye acciones que permitan elevar la calidad, capacidad y equidad tributaria, con seguridad jurídica, transparencia y simplificación de trámites para el contribuyente, desarrollando un regimen fiscal que amplíe la base de contribuyentes e intensificando las acciones de control para el cumplimiento de las obligaciones tributarias que eviten la elusión y evasión fiscal.
DEPENDENCIA GENERAL: L00 Tesorería
DEPENDENCIA AUXILIAR: 115 Ingresos

ESTRUCTURA DEL INDICADOR

NOMBRE DEL INDICADOR: Tasa de variación de los ingresos propios municipales
FÓRMULA DE CÁLCULO: ((Monto de Ingresos propios municipales del año actual / Total de Ingresos propios municipales del año anterior)-1) *100
INTERPRETACIÓN: Mide el nivel de crecimiento en materia de ingresos municipales
DIMENSIÓN QUE ATIENDE: Eficiencia **FRECUENCIA DE MEDICIÓN:** Anual
DESCRIPCIÓN DEL FACTOR DE COMPARACIÓN: Información Municipal de ingresos propios
AMBITO GEOGRAFICO: Municipal
COBERTURA: Municipal
LÍNEA BASE: 2022

Numero: NF 1

COMPORTAMIENTO DE LAS VARIABLES DURANTE EL TRIMESTRE: OCTUBRE-DICIEMBRE

VARIABLE	UNIDAD DE MEDIDA	OPERACIÓN	META ANUAL	AVANCE TRIMESTRAL				AVANCE ACUMULADO			
				Programado	%	Alcanzado	%	Programado	%	Alcanzado	%
Monto de Ingresos propios municipales del año actual	Monto de Ingresos propios municipales del año actual	Sumable	77,550,890.00	77,550,890.00	100.00%	79,594,065.61	102.83%	77,550,890.00	100.00%	79,594,065.61	102.63%
Total de Ingresos propios municipales del año anterior	Total de Ingresos propios municipales del año anterior	Sumable	75,668,817.94	75,668,817.94	100.00%	75,668,817.94	100.00%	75,668,817.94	100.00%	75,668,817.94	100.00%

COMPORTAMIENTO DEL INDICADOR
DESCRIPCIÓN DE LA META ANUAL

Incremento superior a la recaudación anual pasada en un 2% correspondiente a la inflación de 2022

META ANUAL	TRIMESTRE: OCTUBRE-DICIEMBRE							
	AVANCE TRIMESTRAL				AVANCE ACUMULADO			
	Programado	Alcanzado	EF%	SEMAFORO	Programado	Alcanzado	EF%	SEMAFORO
2.49	2.49	5.19	208.50	purpura	2.49	5.19	208.50	purpura


DESCRIPCIÓN DE RESULTADOS Y JUSTIFICACIÓN EN CASO DE VARIACIÓN SUPERIOR A + 10 POR CIENTO RESPECTO A LO PROGRAMADO

Se excedió con lo programado derivado de los programas de descuentos ofrecidos por las diferentes dependencias

EVALUACIÓN POR INDICADOR

Aceptable

DEPENDENCIA GENERAL: L00 Tesorería
DEPENDENCIA AUXILIAR: 115 Ingresos



Director de la Dependencia

C.P. Alma Lydis Bañeras
Tesorera Municipal





PBRM -08B FICHA TÉCNICA DE SEGUIMIENTO DE INDICADORES 2023 DE GESTIÓN O ESTRATÉGICO

TIPO DE FICHA: OSFEM

MUNICIPIO DE IXTAPALUCA

PILAR DE DESARROLLO/EJE TRANSVERSAL:
TEMA DE DESARROLLO:
PROGRAMA PRESUPUESTARIO:
PROYECTO PRESUPUESTARIO:

Eje transversal II Gobierno Moderno, Capaz y Responsable
Finanzas públicas sanas
1050202 Fortalecimiento de los Ingresos
10502020101 Captación y Recaudación de Ingresos

OBJETIVO DEL PROGRAMA PRESUPUESTARIO:

Incluye acciones que permitan elevar la calidad, capacidad y equidad tributaria, con seguridad jurídica, transparencia y simplificación de trámites para el contribuyente, desarrollando un regimen fiscal que amplie la base de contribuyentes e intensificando las acciones de control para el cumplimiento de las obligaciones tributarias que eviten la elusión y evasión fiscal.

DEPENDENCIA GENERAL:
DEPENDENCIA AUXILIAR:

L00 Tesorería
115 Ingresos

ESTRUCTURA DEL INDICADOR

NOMBRE DEL INDICADOR:
FÓRMULA DE CÁLCULO:
INTERPRETACIÓN:
DIMENSIÓN QUE ATIENDE:
DESCRIPCIÓN DEL FACTOR DE COMPARACIÓN:
AMBITO GEOGRAFICO
COBERTURA
LINEA BASE

Tasa de variación de los recursos propios del municipio sin considerar participaciones.
((Recursos propios del municipio sin considerar participaciones del año actual/Recursos Propios del municipio sin considerar participaciones del año anterior)- 1) *100
Mide el nivel de crecimiento en materia de ingresos municipales sin considerar participaciones
Eficiencia
FRECUENCIA DE MEDICIÓN: Anual
Información Municipal de los recursos propios sin considerar participaciones
Municipal
Municipal
2022

Numero: NP 1

COMPORTAMIENTO DE LAS VARIABLES DURANTE EL TRIMESTRE: OCTUBRE-DICIEMBRE

Table with 12 columns: VARIABLE, UNIDAD DE MEDIDA, OPERACIÓN, META ANUAL, AVANCE TRIMESTRAL (Programado, %), AVANCE ACUMULADO (Programado, %). Rows show data for 'Recursos propios del municipio sin considerar participaciones del año actual' and 'Recursos Propios de municipio sin considerar participaciones del año anterior'.

COMPORTAMIENTO DEL INDICADOR
DESCRIPCIÓN DE LA META ANUAL

Incremento superior a la recaudación anual pasada en un 2% correspondiente a la inflación de 2022

Summary table for TRIMESTRE: OCTUBRE-DICIEMBRE showing META ANUAL, AVANCE TRIMESTRAL, AVANCE ACUMULADO, and SEMAFORO (Programado, Alcanzado, EF%, SEMAFORO).


DESCRIPCIÓN DE RESULTADOS Y JUSTIFICACIÓN EN CASO DE VARIACIÓN SUPERIOR A + 10 POR CIENTO RESPECTO A LO PROGRAMADO

Se excedió con lo programado derivado de los programas de descuentos ofrecidos por las diferentes dependencias

EVALUACIÓN POR INDICADOR

Aceptable

DEPENDENCIA GENERAL: L00 Tesorería
DEPENDENCIA AUXILIAR: 115 Ingresos



C. Alejandro de la Cruz Rosales
Auxiliar Administrativo



Director de la Dependencia
C.P. Alma Lydia Balderas
Tesorera Municipal



PBRM -08B FICHA TÉCNICA DE SEGUIMIENTO DE INDICADORES 2023 DE GESTIÓN O ESTRATÉGICO

TIPO DE FICHA: OSFEM

MUNICIPIO DE IXTAPALUCA

PILAR DE DESARROLLO/EJE TRANSVERSAL: Eje transversal II Gobierno Moderno, Capaz y Responsable
 TEMA DE DESARROLLO: Finanzas públicas sanas
 PROGRAMA PRESUPUESTARIO: 1050202 Fortalecimiento de los Ingresos
 PROYECTO PRESUPUESTARIO: 10502020101 Captación y Recaudación de Ingresos
 OBJETIVO DEL PROGRAMA PRESUPUESTARIO: Incluye acciones que permitan elevar la calidad, capacidad y equidad tributaria, con seguridad jurídica, transparencia y simplificación de trámites para el contribuyente, desarrollando un regimen fiscal que amplíe la base de contribuyentes e intensificando las acciones de control para el cumplimiento de las obligaciones tributarias que eviten la elusión y evasión fiscal.
 DEPENDENCIA GENERAL: L00 Tesorería
 DEPENDENCIA AUXILIAR: 115 Ingresos

ESTRUCTURA DEL INDICADOR

NOMBRE DEL INDICADOR: Tasa de variación de la recaudación corriente.
 FÓRMULA DE CÁLCULO: $(\text{Monto de recaudación corriente obtenida en el trimestre del año actual} / \text{Total de recaudación corriente obtenida en el trimestre del año anterior}) - 1) * 100$
 INTERPRETACIÓN: Mide el nivel de crecimiento de la recaudación corriente
 DIMENSIÓN QUE ATIENDE: Eficiencia FRECUENCIA DE MEDICIÓN: Trimestral
 DESCRIPCIÓN DEL FACTOR DE COMPARACIÓN: Información Municipal
 AMBITO GEOGRAFICO: Municipal
 COBERTURA: Municipal
 LINEA BASE: 2022

Numero: NC 1

COMPORTAMIENTO DE LAS VARIABLES DURANTE EL TRIMESTRE: OCTUBRE-DICIEMBRE

VARIABLE	UNIDAD DE MEDIDA	OPERACIÓN	META ANUAL	AVANCE TRIMESTRAL				AVANCE ACUMULADO			
				Programado	%	Alcanzado	%	Programado	%	Alcanzado	%
Monto de recaudación corriente obtenida en el trimestre del año actual	Recaudación	Sumable	73,116,358.15	6,063,171.34	8.29%	3,080,866.00	50.81%	73,116,358.15	100.00%	75,037,046.00	102.63%
Total de recaudación corriente obtenida en el trimestre del año anterior	Recaudación	Sumable	72,475,523.00	5,297,747.00	7.31%	5,297,747.00	100.00%	72,475,523.00	100.00%	64,712,482.00	89.29%

COMPORTAMIENTO DEL INDICADOR
DESCRIPCIÓN DE LA META ANUAL

Incremento superior a la recaudación anual pasada en un 0.81% correspondiente a la inflación de 2022.

META ANUAL	TRIMESTRE: OCTUBRE-DICIEMBRE							
	AVANCE TRIMESTRAL				AVANCE ACUMULADO			
	Programado	Alcanzado	EF%	SEMAFORO	Programado	Alcanzado	EF%	SEMAFORO
0.88	14.45	-41.85	-289.63	rojo	0.88	15.95	1804.38	purpura



DESCRIPCIÓN DE RESULTADOS Y JUSTIFICACIÓN EN CASO DE VARIACIÓN SUPERIOR A + 10 POR CIENTO RESPECTO A LO PROGRAMADO

No se cumple con lo programado Trimestral

EVALUACIÓN POR INDICADOR

Critico

DEPENDENCIA GENERAL: L00 Tesorería
DEPENDENCIA AUXILIAR: 115 Ingresos





PBRM - 08B FICHA TÉCNICA DE SEGUIMIENTO DE INDICADORES 2023 DE GESTIÓN O ESTRATÉGICO

TIPO DE FICHA: OSFEM

MUNICIPIO DE IXTAPALUCA

PILAR DE DESARROLLO/EJE TRANSVERSAL:
TEMA DE DESARROLLO:
PROGRAMA PRESUPUESTARIO:
PROYECTO PRESUPUESTARIO:

Eje transversal II Gobierno Moderno, Capaz y Responsable
Finanzas públicas sanas
1050202 Fortalecimiento de los Ingresos
10502020101 Captación y Recaudación de Ingresos

OBJETIVO DEL PROGRAMA PRESUPUESTARIO:

Incluye acciones que permitan elevar la calidad, capacidad y equidad tributaria, con seguridad jurídica, transparencia y simplificación de trámites para el contribuyente, desarrollando un regimen fiscal que amplíe la base de contribuyentes e intensificando las acciones de control para el cumplimiento de las obligaciones tributarias que eviten la elusión y evasión fiscal.

DEPENDENCIA GENERAL:

L00 Tesorería

DEPENDENCIA AUXILIAR:

115 Ingresos

ESTRUCTURA DEL INDICADOR

NOMBRE DEL INDICADOR:

Tasa de variación del monto de ingresos por cobro de accesorios.

FÓRMULA DE CÁLCULO:

((Monto de ingresos por cobro de accesorios en el trimestre actual/Monto de ingresos por cobro de accesorios en el trimestre anterior)-1) *100

INTERPRETACIÓN:

Mide el nivel de crecimiento de ingresos por el cobro de accesorios

DIMENSIÓN QUE ATIENDE:

Eficiencia

FRECUENCIA DE MEDICIÓN:

Trimestral

DESCRIPCIÓN DEL FACTOR DE COMPARACIÓN:

Información Municipal

AMBITO GEOGRAFICO

Municipal

COBERTURA

Municipal

LINEA BASE

2022

Numero: NC 2

COMPORTAMIENTO DE LAS VARIABLES DURANTE EL TRIMESTRE: OCTUBRE-DICIEMBRE

Table with 12 columns: VARIABLE, UNIDAD DE MEDIDA, OPERACIÓN, META ANUAL, AVANCE TRIMESTRAL (Programado, %), AVANCE ACUMULADO (Programado, %). Rows show data for 'Monto de ingresos por cobro de accesorios en el trimestre actual' and 'Monto de ingresos por cobro de accesorios en el trimestre anterior'.

COMPORTAMIENTO DEL INDICADOR

DESCRIPCIÓN DE LA META ANUAL

Incremento superior a la recaudación anual pasada en un 0.81% correspondiente a la inflación de 2022.

Summary table for TRIMESTRE: OCTUBRE-DICIEMBRE. Columns include META ANUAL, AVANCE TRIMESTRAL (Programado, Alcanzado, EF%), SEMAFORO, AVANCE ACUMULADO (Programado, Alcanzado, EF%), SEMAFORO. Values show a deficit in both trimesters.

DESCRIPCIÓN DE RESULTADOS Y JUSTIFICACIÓN EN CASO DE VARIACIÓN SUPERIOR A + 10 POR CIENTO RESPECTO A LO PROGRAMADO



No se cumple con lo programado trimestral

EVALUACIÓN POR INDICADOR

Crítico

DEPENDENCIA GENERAL:
DEPENDENCIA AUXILIAR:

L00 Tesorería
115 Ingresos





PBRM -08B FICHA TÉCNICA DE SEGUIMIENTO DE INDICADORES 2023 DE GESTIÓN O ESTRATÉGICO

TIPO DE FICHA: OSFEM

MUNICIPIO DE IXTAPALUCA

PILAR DE DESARROLLO/EJE TRANSVERSAL: Eje transversal II Gobierno Moderno, Capaz y Responsable
TEMA DE DESARROLLO: Finanzas públicas sanas
PROGRAMA PRESUPUESTARIO: 1050202 Fortalecimiento de los Ingresos
PROYECTO PRESUPUESTARIO: 10502020101 Captación y Recaudación de Ingresos

OBJETIVO DEL PROGRAMA PRESUPUESTARIO: Incluye acciones que permitan elevar la calidad, capacidad y equidad tributaria, con seguridad jurídica, transparencia y simplificación de trámites para el contribuyente, desarrollando un regimen fiscal que amplíe la base de contribuyentes e intensificando las acciones de control para el cumplimiento de las obligaciones tributarias que eviten la elusión y evasión fiscal.

DEPENDENCIA GENERAL: L00 Tesorería
DEPENDENCIA AUXILIAR: 115 Ingresos

ESTRUCTURA DEL INDICADOR

NOMBRE DEL INDICADOR: Tasa de variación en los predios actualizados en el semestre.
FÓRMULA DE CÁLCULO: ((Número de predios actualizados en el semestre actual / Total de predios actualizados en el semestre anterior)-1) *100
INTERPRETACIÓN: Mide el nivel de actualización en los predios
DIMENSIÓN QUE ATIENDE: Eficiencia
DESCRIPCIÓN DEL FACTOR DE COMPARACIÓN: Información Municipal
AMBITO GEOGRAFICO: Municipal
COBERTURA: Municipal
LINEA BASE: 2022

Numero: ACT 1.1

COMPORTAMIENTO DE LAS VARIABLES DURANTE EL TRIMESTRE: OCTUBRE-DICIEMBRE

Table with 12 columns: VARIABLE, UNIDAD DE MEDIDA, OPERACIÓN, META ANUAL, AVANCE TRIMESTRAL (Programado, %, Alcanzado, %), AVANCE ACUMULADO (Programado, %, Alcanzado, %). Rows include 'Número de predios actualizados en el semestre actual' and 'Total de predios actualizados en el semestre anterior'.

COMPORTAMIENTO DEL INDICADOR
DESCRIPCIÓN DE LA META ANUAL

Incremento superior a la recaudación anual pasada en un 2% correspondiente a la inflación de 2022

Table showing performance metrics for the trimester: OCTUBRE-DICIEMBRE. Columns include META ANUAL, AVANCE TRIMESTRAL (Programado, Alcanzado, EF%, SEMAFORO), and AVANCE ACUMULADO (Programado, Alcanzado, EF%, SEMAFORO).



DESCRIPCIÓN DE RESULTADOS Y JUSTIFICACIÓN EN CASO DE VARIACIÓN SUPERIOR A + 10 POR CIENTO RESPECTO A LO PROGRAMADO

No se cumplió con lo programado

EVALUACIÓN POR INDICADOR

Critico

DEPENDENCIA GENERAL: L00 Tesorería
DEPENDENCIA AUXILIAR: 115 Ingresos





PBRM -08B FICHA TÉCNICA DE SEGUIMIENTO DE INDICADORES 2023 DE GESTIÓN O ESTRATÉGICO

TIPO DE FICHA: OSFEM

MUNICIPIO DE IXTAPALUCA

PILAR DE DESARROLLO/EJE TRANSVERSAL: Eje transversal II Gobierno Moderno, Capaz y Responsable
TEMA DE DESARROLLO: Finanzas públicas sanas
PROGRAMA PRESUPUESTARIO: 1050202 Fortalecimiento de los Ingresos
PROYECTO PRESUPUESTARIO: 10502020101 Captación y Recaudación de Ingresos
OBJETIVO DEL PROGRAMA PRESUPUESTARIO: Incluye acciones que permitan elevar la calidad, capacidad y equidad tributaria, con seguridad jurídica, transparencia y simplificación de trámites para el contribuyente, desarrollando un regimen fiscal que amplíe la base de contribuyentes e intensificando las acciones de control para el cumplimiento de las obligaciones tributarias que eviten la elusión y evasión fiscal.
DEPENDENCIA GENERAL: L00 Tesorería
DEPENDENCIA AUXILIAR: 115 Ingresos

ESTRUCTURA DEL INDICADOR

NOMBRE DEL INDICADOR: Porcentaje de campañas de difusión de los apoyos, subsidios fiscales y exhortación al pago puntual efectuadas.
FÓRMULA DE CÁLCULO: (Número de campañas de difusión de los apoyos, subsidios fiscales y exhortación al pago puntual efectuadas / Campañas de difusión programadas) * 100
INTERPRETACIÓN: Mide el nivel de difusión de las campañas de pago
DIMENSIÓN QUE ATIENDE: Eficiencia **FRECUENCIA DE MEDICIÓN:** Trimestral
DESCRIPCIÓN DEL FACTOR DE COMPARACIÓN: Información Municipal
AMBITO GEOGRAFICO: Municipal
COBERTURA: Municipal
LINEA BASE: 2022

Numero: ACT 1.2

COMPORTAMIENTO DE LAS VARIABLES DURANTE EL TRIMESTRE: OCTUBRE-DICIEMBRE

VARIABLE	UNIDAD DE MEDIDA	OPERACIÓN	META ANUAL	AVANCE TRIMESTRAL				AVANCE ACUMULADO			
				Programado	%	Alcanzado	%	Programado	%	Alcanzado	%
Número de campañas de difusión de los apoyos, subsidios fiscales y exhortación al pago puntual efectuadas	Campañas de difusión	Sumable	5.00	1.00	20.00%	1.00	100.00%	5.00	100.00%	5.00	100.00%
Campañas de difusión programadas	Campañas de difusión	Sumable	5.00	1.00	20.00%	1.00	100.00%	5.00	100.00%	5.00	100.00%

COMPORTAMIENTO DEL INDICADOR
DESCRIPCIÓN DE LA META ANUAL

Mantener más informada a la ciudadanía sobre los descuentos actuales.

META ANUAL	TRIMESTRE: OCTUBRE-DICIEMBRE							
	AVANCE TRIMESTRAL				AVANCE ACUMULADO			
	Programado	Alcanzado	EF%	SEMAFORO	Programado	Alcanzado	EF%	SEMAFORO
100.00	100.00	100.00	100.00	verde	100.00	100.00	100.00	verde

DESCRIPCIÓN DE RESULTADOS Y JUSTIFICACIÓN EN CASO DE VARIACIÓN SUPERIOR A + 10 POR CIENTO RESPECTO A LO PROGRAMADO

Se cumple con lo programado


EVALUACIÓN POR INDICADOR

Positivo

DEPENDENCIA GENERAL: L00 Tesorería
DEPENDENCIA AUXILIAR: 115 Ingresos

Elaborado por:

 C. Alejandro de la Q Rosales
 Auxiliar Administrativo



Director de Dependencia:

 C.P. Alma Lydia Balderas Jimenez
 Tesorería Municipal





PBRM -08B FICHA TÉCNICA DE SEGUIMIENTO DE INDICADORES 2023 DE GESTIÓN O ESTRATÉGICO

TIPO DE FICHA: OSFEM

MUNICIPIO DE IXTAPALUCA

PILAR DE DESARROLLO/EJE TRANSVERSAL: Eje transversal II Gobierno Moderno, Capaz y Responsable
TEMA DE DESARROLLO: Finanzas públicas sanas
PROGRAMA PRESUPUESTARIO: 1050202 Fortalecimiento de los Ingresos
PROYECTO PRESUPUESTARIO: 10502020101 Captación y Recaudación de Ingresos
OBJETIVO DEL PROGRAMA PRESUPUESTARIO: Incluye acciones que permitan elevar la calidad, capacidad y equidad tributaria, con seguridad jurídica, transparencia y simplificación de trámites para el contribuyente, desarrollando un regimen fiscal que amplíe la base de contribuyentes e intensificando las acciones de control para el cumplimiento de las obligaciones tributarias que eviten la elusión y evasión fiscal.
DEPENDENCIA GENERAL: L00 Tesorería
DEPENDENCIA AUXILIAR: 115 Ingresos

ESTRUCTURA DEL INDICADOR

NOMBRE DEL INDICADOR: Porcentaje de convenios suscritos con el gobierno estatal para el cobro de ingresos municipales.
FÓRMULA DE CÁLCULO: (Convenios vigentes suscritos con el gobierno del Estado/Convenios susceptibles de firmar con el Gobierno del Estado) *100
INTERPRETACIÓN: Se refiere al convenio firmado a finales de 2014, con la Secretaría de Finanzas del Estado de México.
DIMENSIÓN QUE ATIENDE: Eficiencia **FRECUENCIA DE MEDICIÓN:** Trimestral
DESCRIPCIÓN DEL FACTOR DE COMPARACIÓN: Información Municipal
AMBITO GEOGRAFICO: Municipal
COBERTURA: Municipal
LINEA BASE: 2022

Numero: ACT 1.3

COMPORTAMIENTO DE LAS VARIABLES DURANTE EL TRIMESTRE: OCTUBRE-DICIEMBRE

VARIABLE	UNIDAD DE MEDIDA	OPERACIÓN	META ANUAL	AVANCE TRIMESTRAL				AVANCE ACUMULADO			
				Programado	%	Alcanzado	%	Programado	%	Alcanzado	%
Convenios vigentes suscritos con el gobierno del Estado	Convenios	Sumable	1.00	1.00	100.00%	1.00	100.00%	1.00	100.00%	1.00	100.00%
Convenios susceptibles de firmar con el Gobierno del Estado	Convenios	Sumable	1.00	1.00	100.00%	1.00	100.00%	1.00	100.00%	1.00	100.00%

COMPORTAMIENTO DEL INDICADOR
DESCRIPCIÓN DE LA META ANUAL

Colaboración con el Gobierno Estatal para mejorar el servicio a la ciudadanía.

META ANUAL	TRIMESTRE: OCTUBRE-DICIEMBRE							
	AVANCE TRIMESTRAL				AVANCE ACUMULADO			
	Programado	Alcanzado	EF%	SEMAFORO	Programado	Alcanzado	EF%	SEMAFORO
100.00	100.00	100.00	100.00	verde	100.00	100.00	100.00	Verde

DESCRIPCIÓN DE RESULTADOS Y JUSTIFICACIÓN EN CASO DE VARIACIÓN SUPERIOR A + 10 POR CIENTO RESPECTO A LO PROGRAMADO.

Se cumple con lo programado

EVALUACIÓN POR INDICADOR

Positivo

DEPENDENCIA GENERAL: L00 Tesorería
DEPENDENCIA AUXILIAR: 115 Ingresos

Elaborado por:

 C. Alejandro de la O Rosales
 Auxiliar Administrativo

Director(a) Dependencia:

 C.P. Alma Lydia Balderas Jimenez
 Tesorería Municipal



PBRM -08B FICHA TÉCNICA DE SEGUIMIENTO DE INDICADORES 2023 DE GESTIÓN O ESTRATÉGICO

TIPO DE FICHA: OSFEM

MUNICIPIO DE IXTAPALUCA

PILAR DE DESARROLLO/EJE TRANSVERSAL:
TEMA DE DESARROLLO:
PROGRAMA PRESUPUESTARIO:
PROYECTO PRESUPUESTARIO:

Eje transversal II Gobierno Moderno, Capaz y Responsable
Finanzas públicas sanas
1050202 Fortalecimiento de los Ingresos
10502020101 Captación y Recaudación de Ingresos

OBJETIVO DEL PROGRAMA PRESUPUESTARIO:

Incluye acciones que permitan elevar la calidad, capacidad y equidad tributaria, con seguridad jurídica, transparencia y simplificación de trámites para el contribuyente, desarrollando un regimen fiscal que amplie la base de contribuyentes e intensificando las acciones de control para el cumplimiento de las obligaciones tributarias que eviten la elusión y evasión fiscal.

DEPENDENCIA GENERAL:

L00 Tesorería

DEPENDENCIA AUXILIAR:

115 Ingresos

ESTRUCTURA DEL INDICADOR

NOMBRE DEL INDICADOR:

Tasa de variación de las cajas móviles instaladas.

FÓRMULA DE CÁLCULO:

((Número de cajas móviles instaladas en el ejercicio fiscal actual/Total de cajas móviles instaladas en el ejercicio fiscal anterior)-1) *100

INTERPRETACIÓN:

Mide la cantidad de cajas móviles.

DIMENSIÓN QUE ATIENDE:

Eficiencia

FRECUENCIA DE MEDICIÓN:

Trimestral

DESCRIPCIÓN DEL FACTOR DE COMPARACIÓN:

Información Municipal

AMBITO GEOGRAFICO

Municipal

COBERTURA

Municipal

LINEA BASE

2022

Numero: ACT 1.4

COMPORTAMIENTO DE LAS VARIABLES DURANTE EL TRIMESTRE: OCTUBRE-DICIEMBRE

Table with 12 columns: VARIABLE, UNIDAD DE MEDIDA, OPERACIÓN, META ANUAL, AVANCE TRIMESTRAL (Programado, %), AVANCE ACUMULADO (Programado, %). Rows include 'Número de cajas móviles instaladas en el ejercicio fiscal actual' and 'Total de cajas móviles instaladas en el ejercicio fiscal anterior'.

COMPORTAMIENTO DEL INDICADOR

DESCRIPCIÓN DE LA META ANUAL

Incrementar las ventanillas de atención a los contribuyentes para mejorar el servicio.

Summary table for TRIMESTRE: OCTUBRE-DICIEMBRE showing META ANUAL, AVANCE TRIMESTRAL, and AVANCE ACUMULADO with Programado, Alcancado, EF%, and SEMAFORO values.

DESCRIPCIÓN DE RESULTADOS Y JUSTIFICACIÓN EN CASO DE VARIACIÓN SUPERIOR A + 10 POR CIENTO RESPECTO A LO PROGRAMADO


De acuerdo a lo programado anual se cumple con el indicador, dado que el resultado anual es de 0, derivado de la formula del indicador teniendo la misma cantidad en las variables lo cual mi resultado sera de 0

EVALUACIÓN POR INDICADOR

Positivo

DEPENDENCIA GENERAL:
DEPENDENCIA AUXILIAR:

L00 Tesorería
115 Ingresos





PBRM -08B FICHA TÉCNICA DE SEGUIMIENTO DE INDICADORES 2023 DE GESTIÓN O ESTRATÉGICO

TIPO DE FICHA: OSFEM

MUNICIPIO DE IXTAPALUCA

PILAR DE DESARROLLO/EJE TRANSVERSAL:
TEMA DE DESARROLLO:
PROGRAMA PRESUPUESTARIO:
PROYECTO PRESUPUESTARIO:

Eje transversal II Gobierno Moderno, Capaz y Responsable
Finanzas públicas sanas
1050202 Fortalecimiento de los Ingresos
10502020101 Captación y Recaudación de Ingresos

OBJETIVO DEL PROGRAMA PRESUPUESTARIO:

Incluye acciones que permitan elevar la calidad, capacidad y equidad tributaria, con seguridad jurídica, transparencia y simplificación de trámites para el contribuyente, desarrollando un regimen fiscal que amplie la base de contribuyentes e intensificando las acciones de control para el cumplimiento de las obligaciones tributarias que eviten la elusión y evasión fiscal.

DEPENDENCIA GENERAL:
DEPENDENCIA AUXILIAR:

L00 Tesorería
115 Ingresos

ESTRUCTURA DEL INDICADOR

NOMBRE DEL INDICADOR:
FÓRMULA DE CÁLCULO:
INTERPRETACIÓN:
DIMENSIÓN QUE ATIENDE:
DESCRIPCIÓN DEL FACTOR DE COMPARACIÓN:
AMBITO GEOGRAFICO
COBERTURA
LINEA BASE

Tasa de variación en los registros de los padrones de cobro.
((Número de registros en los padrones del trimestre del año actual / Total de registros en los padrones del trimestre del año anterior)-1) *100
Mide el nivel de actualización en el registro de los padrones.
Eficiencia
Información Municipal
Municipal
Municipal
2022

FRECUENCIA DE MEDICIÓN: Trimestral

Numero: ACT 2.1

COMPORTAMIENTO DE LAS VARIABLES DURANTE EL TRIMESTRE: OCTUBRE-DICIEMBRE

Table with 12 columns: VARIABLE, UNIDAD DE MEDIDA, OPERACIÓN, META ANUAL, AVANCE TRIMESTRAL (Programado, %, Alcanzado, %), AVANCE ACUMULADO (Programado, %, Alcanzado, %). Rows include 'Número de registros en los padrones del trimestre del año actual' and 'Total de registros en los padrones del trimestre del año anterior'.

COMPORTAMIENTO DEL INDICADOR
DESCRIPCIÓN DE LA META ANUAL

Actualización de los padrones en favor de incrementar los ingresos municipales.

Summary table for TRIMESTRE: OCTUBRE-DICIEMBRE showing AVANCE TRIMESTRAL and AVANCE ACUMULADO with columns for Programado, Alcanzado, EF%, and SEMAFORO.


DESCRIPCIÓN DE RESULTADOS Y JUSTIFICACIÓN EN CASO DE VARIACIÓN SUPERIOR A + 10 POR CIENTO RESPECTO A LO PROGRAMADO

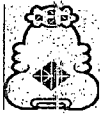
No se cumple con lo programado

EVALUACIÓN POR INDICADOR

Critico

DEPENDENCIA GENERAL: L00 Tesorería
DEPENDENCIA AUXILIAR: 115 Ingresos





PERM-088 FICHA TÉCNICA DE SEGUIMIENTO DE INDICADORES 2023 DE GESTIÓN O ESTRATÉGICO

TIPO DE FICHA: OSFEM

MUNICIPIO DE IXTAPALUCA

PILAR DE DESARROLLO/EJE TRANSVERSAL:

Pilar 1: Social

TEMA DE DESARROLLO:

Educación Incluyente y de Calidad

PROGRAMA PRESUPUESTARIO:

02050101 Educación Básica

PROYECTO PRESUPUESTARIO:

0205010106 Apoyo Municipal a la Educación Básica

Engloba las acciones de apoyo tendientes al mejoramiento de los servicios de educación en los diferentes sectores de la población en sus niveles inicial, preescolar, primaria y secundaria conforme a los programas de estudio establecidos en el Plan y programas autorizados por la SEP, asimismo incluye las acciones de apoyo para el fortalecimiento de la formación, actualización, capacitación y profesionalización de docentes y administrativos en concordancia con las necesidades del proceso educativo.

OBJETIVO DEL PROGRAMA PRESUPUESTARIO:

000 Educación Cultura y Bienestar Social

DEPENDENCIA GENERAL:

141 Educación

DEPENDENCIA AUXILIAR:

ESTRUCTURA DEL INDICADOR

NOMBRE DEL INDICADOR:

Porcentaje de solicitudes de becas validadas

FÓRMULA DE CÁLCULO:

(Solicitudes para becas validadas/Solicitudes para becas recibidas)*100

INTERPRETACIÓN:

Solicitud de becas recibidas y validadas

DIMENSIÓN QUE ATIENDE:

Población estudiantil de excelencia académica

FRECUENCIA DE MEDICIÓN:

Semestral

DESCRIPCIÓN DEL FACTOR DE COMPARACIÓN:

Información municipal

LÍNEA BASE

2023

Numero: NA.2.1

COMPORTAMIENTO DE LAS VARIABLES DURANTE EL TRIMESTRE: Octubre- Diciembre

VARIABLE	UNIDAD DE MEDIDA	OPERACIÓN	META ANUAL	AVANCE TRIMESTRAL				AVANCE ACUMULADO			
				Programado	%	Alcanzado	%	Programado	%	Alcanzado	%
Solicitud para becas validadas	solicitud	Núm sumable	1000	1000	100.00%	1000	100.00%	1000	100.00%	1000	100.00%
Solicitud para becas recibidas	solicitud	Núm sumable	1000	1000	100.00%	1000	100.00%	1000	100.00%	1000	100.00%

COMPORTAMIENTO DEL INDICADOR

DESCRIPCIÓN DE LA META ANUAL

Solicitud de becas recibidas

META ANUAL	TRIMESTRE: Octubre- Diciembre									
	AVANCE TRIMESTRAL					AVANCE ACUMULADO				
	Programado	Alcanzado	EF%	SEMAFORO	Programado	Alcanzado	EF%	SEMAFORO		
100.00	100.00	100.00	100.00	verde	100.00	100.00	100.00	verde		

DESCRIPCIÓN DE RESULTADOS Y JUSTIFICACIÓN EN CASO DE VARIACIÓN SUPERIOR A + 10 POR CIENTO RESPECTO A LO PROGRAMADO

Se cumplió con lo programado

EVALUACIÓN POR INDICADOR

Positivo

DEPENDENCIA GENERAL:

000 Educación Cultura y Bienestar

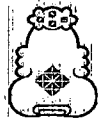
DEPENDENCIA AUXILIAR:

141 Educación

C. Mextli Matamoros Flores Peña
Especialista de Programación

Director de la Dependencia

Porfirio Humberto Sabás Martín Vazquez
Director de Educación Municipal



PBRM -08B FICHA TÉCNICA DE SEGUIMIENTO DE INDICADORES 2023 DE GESTIÓN O ESTRATÉGICO

TIPO DE FICHA: OSFEM

MUNICIPIO DE IXTAPALUCA

PILAR DE DESARROLLO/EJE TRANSVERSAL:

TEMA DE DESARROLLO:

PROGRAMA PRESUPUESTARIO:

PROYECTO PRESUPUESTARIO:

Pilar 1: Social

Educación Incluyente y de Calidad

02050201 Educación Media Superior

0205020105 Apoyo municipal a la educación media superior

Comprende las acciones de apoyo tendientes a mejorar los servicios de bachillerato general y tecnológico en las modalidades escolarizada, no escolarizada, mixto, a distancia y abierto, conforme a los programas de estudio establecidos en el plan y programas autorizados por la SEP, fortaleciendo la formación, actualización, capacitación y profesionalización de docentes y administrativos en concordancia con las necesidades del proceso educativo.

OBJETIVO DEL PROGRAMA PRESUPUESTARIO:

DEPENDENCIA GENERAL:

DEPENDENCIA AUXILIAR:

000 Educación Cultura y Bienestar

141 Educación

ESTRUCTURA DEL INDICADOR

NOMBRE DEL INDICADOR:

FÓRMULA DE CÁLCULO:

INTERPRETACIÓN:

DIMENSIÓN QUE ATIENDE:

DESCRIPCIÓN DEL FACTOR DE COMPARACIÓN:

AMBITO GEOGRAFICO

COBERTURA

LÍNEA BASE

Tasa de Variación en el número de personal docente de educación media superior

((Personal docente de educación media superior en el año actual / Personal docente de educación media superior en el año anterior) * 100

Conocimiento de personal docente en las escuelas del municipio de Ixtapaluca

Eficiencia

FRECUENCIA DE MEDICIÓN: Anual

Información Municipal

Municipal

Municipal

2023

Número: NF

COMPORTAMIENTO DE LAS VARIABLES DURANTE EL TRIMESTRE: OCTUBRE-DICIEMBRE

Table with columns: VARIABLE, UNIDAD DE MEDIDA, OPERACIÓN, META ANUAL, AVANCE TRIMESTRAL (Programado, Alcancado), AVANCE ACUMULADO (Programado, Alcancado).

COMPORTAMIENTO DEL INDICADOR

DESCRIPCIÓN DE LA META ANUAL

Elaboración de Formularios para la Obtención de Base de datos con número de Plantilla Docente

Table showing progress metrics for the trimester: TRIMESTRE: Octubre-Diciembre. Columns include META ANUAL, AVANCE TRIMESTRAL, SEMAFORO, AVANCE ACUMULADO, SEMAFORO.

DESCRIPCIÓN DE RESULTADOS Y JUSTIFICACIÓN EN CASO DE VARIACIÓN SUPERIOR A + 10 POR CIENTO RESPECTO A LO PROGRAMADO

La unidad de medida es una base de datos entre el año anterior y el actual, por tal motivo la evaluación de mi indicador se presenta en 0 considerando como cumplida mi meta anual.

EVALUACIÓN POR INDICADOR

Abceptable

DEPENDENCIA GENERAL:

DEPENDENCIA AUXILIAR:

000 Educación Cultura y Bienestar

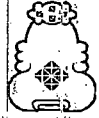
141 Educación

Elaboro

C. Mirtzel Flores Peña
Enlace de Programación

Director de la Dependencia

Porfirio Humberto Basas Martín Vázquez
Director de Educación Municipal



MUNICIPIO DE IXTAPALUCA

PBRM -08B FICHA TÉCNICA DE SEGUIMIENTO DE INDICADORES 2023 DE GESTIÓN O ESTRATÉGICO

TIPO DE FICHA: C5FEM

PILAR DE DESARROLLO/EJE TRANSVERSAL:
TEMA DE DESARROLLO:
PROGRAMA PRESUPUESTARIO:
PROYECTO PRESUPUESTARIO:

Pilar 1: Social
Educación Incluyente y de Calidad
02030201 Educación Media Superior
020302010101 Apoyo municipal a la educación media superior

OBJETIVO DEL PROGRAMA PRESUPUESTARIO:
DEPENDENCIA GENERAL:
DEPENDENCIA AUXILIAR:

Comprende las acciones de apoyo tendientes a mejorar los servicios de bachillerato general y tecnológico en las modalidades escolarizada, no escolarizada, mixto, a distancia y abierto, conforme a los programas de estudio establecidos en el plan y programas autorizados por la SEP, fortaleciendo la formación, actualización, capacitación y profesionalización de docentes y administrativos en concordancia con las necesidades del proceso educativo.
004 Educación Cultura y Bienestar
141 Educación

ESTRUCTURA DEL INDICADOR

NOMBRE DEL INDICADOR:
FORMULA DE CALCULO:
INTERPRETACION:
DIMENSION QUE ATIENDE:
DESCRIPCION DEL FACTOR DE COMPARACION:
AMBITO GEOGRAFICO:
COBERTURA:
LINEA BASE:

Porcentaje de escuelas publicas beneficiadas con apoyos para mejorar la infraestructura educativa
(Escuelas publicas beneficiadas con apoyos para mejorar la infraestructura educativa/Escuelas publicas de educacion media superior)*100
Apoyos entregados para mejorar la infraestructura
Eficiencia
Frecuencia de medición: Semestral
Información Municipal
Municipal
Municipal
2023

Numero: NC 2

COMPORTAMIENTO DE LAS VARIABLES DURANTE EL TRIMESTRE: OCTUBRE-DICIEMBRE

Table with columns: VARIABLE, UNIDAD DE MEDIDA, OPERACION, META ANUAL, AVANCE TRIMESTRAL (Programado, %), AVANCE ACUMULADO (Programado, %, Alcancado, %).

COMPORTAMIENTO DEL INDICADOR

DESCRIPCION DE LA META ANUAL

Mejorar la infraestructura de las escuelas publicas de nivel medio superior por necesidades prioritarias

Table showing annual goal and quarterly progress for the period October-December.

DESCRIPCION DE RESULTADOS Y JUSTIFICACION EN CASO DE VARIACION SUPERIOR A 10 POR CIENTO RESPECTO A LO PROGRAMADO

Se benefició a la escuela prioritaria 310 con la construcción de tres aulas para el mejoramiento de acti... en los estudiantes hacia el aprendizaje y facilitar el proceso de enseñanza-aprendizaje

EVALUACION POR INDICADOR

Aceptable

DEPENDENCIA GENERAL:
DEPENDENCIA AUXILIAR:

004 Educación Cultura y Bienestar
141 Educación

C. Mexité (María) Flores Peña
Enlace de Programación

Director de la Dependencia
Rumberto Sotelo Martín Vazquez
Director de Educación Municipal



PÉRM -088 FICHA TÉCNICA DE SEGUIMIENTO DE INDICADORES 2023 DE GESTIÓN O ESTRATÉGICO

TIPO DE FICHA: OSEFM

MUNICIPIO DE IXTAPALUCA

PILAR DE DESARROLLO/EJE TRANSVERSAL:
TEMA DE DESARROLLO:
PROGRAMA PRESUPUESTARIO:
PROYECTO PRESUPUESTARIO:

Pilar 1: Social
Educación Inclusiva y de Calidad
Educación Media Superior
Apoyo Municipal a la Educación Media Superior
Comprende las acciones de apoyo tendientes a mejorar los servicios de bachillerato general y tecnológico en las modalidades escolarizado, no escolarizado, mixto, a distancia y abierto; confortar a los programas de estudio establecidos en el plan y programas autorizados por la SEP, fortaleciendo la formación, actualización; capacitación y profesionalización de docentes y administrativos en concordancia con las necesidades del proceso educativo.
C00 Educación Media Superior
141 Educación

OBJETIVO DEL PROGRAMA PRESUPUESTARIO:
DEPENDENCIA GENERAL:
DEPENDENCIA AUXILIAR:

ESTRUCTURA DEL INDICADOR

NOMBRE DEL INDICADOR: Porcentaje de planteles educativos verificados
FORMULA DE CALCULO: (Planteles educativos verificados/Planteles educativos existentes)*100
INTERPRETACION: Verificar necesidades de planteles educativos de media superior
DIMENSION QUE ATIENDE: Planteles Educativos
DESCRIPCION DEL FACTOR DE COMPARACION: Gestion Municipal
AMBITO GEOGRAFICO: Municipal
COBERTURA: Municipal
LINEA BASE: 2023
FRECUENCIA DE MEDICION: Trimestral

Numero: NA.2.1

COMPORTAMIENTO DE LAS VARIABLES DURANTE EL TRIMESTRE: Octubre-Diciembre

Table with 12 columns: VARIABLE, UNIDAD DE MEDIDA, OPERACION, META ANUAL, AVANCE TRIMESTRAL (Programado, Alcanceado, %), AVANCE ACUMULADO (Programado, Alcanceado, %). Rows include 'Planteles educativos verificados' and 'Planteles educativos existentes'.

COMPORTAMIENTO DEL INDICADOR

DESCRIPCION DE LA META ANUAL

Se verificarán la contratación de los planteles educativos de nivel medio superior

Summary table for the year 2023, showing quarterly and annual progress for 'Programado', 'Alcanzado', and 'EF%'.

DESCRIPCION DE RESULTADOS Y JUSTIFICACION EN CASO DE VARIACION SUPERIOR A + 10 POR CIENTO RESPECTO A LO PROGRAMADO

Se cumplió con lo programado



EVALUACION POR INDICADOR

Positivo

DEPENDENCIA GENERAL: C00 Educación Media Superior
DEPENDENCIA AUXILIAR: 141 Educación

C. Mextli Marisol Flores Peña
Ejército de Programación

Prof. Humberto Cabas Malin Vazquez
Director de Educación Municipal





MUNICIPIO DE SAN MATEO ATACA

PBRM -08B FICHA TÉCNICA DE SEGUIMIENTO DE INDICADORES 2023 DE GESTIÓN O ESTRATÉGICO

TIPO DE FICHA: OSFEM

PILAR DE DESARROLLOJE TRANSVERSAL:

TEMA DE DESARROLLO:

PROGRAMA PRESUPUESTARIO:

PROYECTO PRESUPUESTARIO:

OBJETIVO DEL PROGRAMA PRESUPUESTARIO:

DEPENDENCIA GENERAL:

DEPENDENCIA AUXILIAR:

Pilar 1: Social

Educación Incluyente y de Calidad

02050501 Educación para adultos

0205050101 Alfabetización y educación básica para adultos

Incluye los proyectos tendientes a incrementar programas que ofrezcan a la población adulta con rezago educativo o desempleo oportunidades para concluir la educación básica, así como capacitarse para incorporarse al mercado laboral.

000 Educación Cultura y Bienestar

141 Educación

ESTRUCTURA DEL INDICADOR

NOMBRE DEL INDICADOR:

FÓRMULA DE CÁLCULO:

INTERPRETACIÓN:

DIMENSIÓN QUE ATIENDE:

DESCRIPCIÓN DEL FACTOR DE COMPARACIÓN:

LÍNEA BASE

Tasa de variación de la población adulta alfabetizada.

$((\text{Población adulta alfabetizada en el año actual} / \text{Población adulta alfabetizada en el año anterior}) - 1) * 100$

Población adulta alfabetizada

Población adulta

Información Municipal

2022

FRECUENCIA DE MEDICIÓN:

Anual

TIPO DE INDICADOR:

Estratégico

Número: NF 1

COMPORTAMIENTO DE LAS VARIABLES DURANTE EL TRIMESTRE: Octubre- Diciembre.

VARIABLE	UNIDAD DE MEDIDA	OPERACIÓN	META ANUAL	AVANCE TRIMESTRAL				AVANCE ACUMULADO			
				Programado	%	Alcanzado	%	Programado	%	Alcanzado	%
Población adulta alfabetizada en el año actual	Personas	Sumable	200	200	100.00	200	100.00	200	100.00	200	100.00
Población adulta alfabetizada en el año anterior	Personas	Sumable	200	200	100.00	200	100.00	200	100.00	200	100.00

COMPORTAMIENTO DEL INDICADOR

DESCRIPCIÓN DE LA META ANUAL

Población adulta alfabetizada

META ANUAL	TRIMESTRE: Octubre- Diciembre							
	AVANCE TRIMESTRAL				AVANCE ACUMULADO			
	Programado	Alcanzado	EF%	SEMAFORO	Programado	Alcanzado	EF%	SEMAFORO
0.00	0.00	0.00	0.00	verde	0.00	0.00	0.00	verde

DESCRIPCIÓN DE RESULTADOS Y JUSTIFICACIÓN EN CASO DE VARIACIÓN SUPERIOR A + 10 POR CIENTO RESPECTO A LO PROGRAMADO

La Población adulta alfabetizada se mantuvo la misma cantidad por tal motivo la evaluación de mi indicador se presenta en 0 considerando como cumplida mi meta anual.

EVALUACIÓN POR INDICADOR

Aceptable



DEPENDENCIA GENERAL:

DEPENDENCIA AUXILIAR:

000 Educación Cultura y Bienestar

141 Educación

C. Mextli Marisol Flores Peña
Enlace de Programación





MUNICIPIO DE IXTÁPALUCA

PBRM -08B FICHA TÉCNICA DE SEGUIMIENTO DE INDICADORES 2023 DE GESTIÓN O ESTRATÉGICO

TIPO DE FICHA: OSFEM

PILAR DE DESARROLLO/EJE TRANSVERSAL:

TEMA DE DESARROLLO:

PROGRAMA PRESUPUESTARIO:

PROYECTO PRESUPUESTARIO:

OBJETIVO DEL PROGRAMA PRESUPUESTARIO:

DEPENDENCIA GENERAL:

DEPENDENCIA AUXILIAR:

Pilar 1: Social

Educación Incluyente y de Calidad

02050501 Educación para adultos

020505010101 Alfabetización y educación básica para adultos

Incluye los proyectos tendientes a incrementar programas que ofrezcan a la población adulta con rezago educativo o desempleo oportunidades para concluir la educación básica, así como capacitarse para incorporarse al mercado laboral.

000 Educación Cultura y Bienestar

141 Educación

ESTRUCTURA DEL INDICADOR

NOMBRE DEL INDICADOR:

FÓRMULA DE CÁLCULO:

INTERPRETACIÓN:

DIMENSIÓN QUE ATIENDE:

DESCRIPCIÓN DEL FACTOR DE COMPARACIÓN:

AMBITO GEOGRAFICO

COBERTURA

LINEA BASE

Tasa de variación en el número de personas adultas analfabetizadas inscritas en el programa INEA

(personas adultas analfabetas inscritas en el programa INEA en el año actual/ personas adultas analfabetas inscritas en el programa INEA en el año anterior)-1

personas analfabetas inscritas en los programas de alfabetización de INEA

población adulta

FRECUENCIA DE MEDICIÓN:

anual

Información Municipal

Municipal

Municipal

2023

Numero: NP 1

COMPORTAMIENTO DE LAS VARIABLES DURANTE EL TRIMESTRE: Octubre- Diciembre

VARIABLE	UNIDAD DE MEDIDA	OPERACIÓN	META ANUAL	AVANCE TRIMESTRAL				AVANCE ACUMULADO			
				Programado	%	Alcanzado	%	Programado	%	Alcanzado	%
Personas adultas analfabetas inscritas en el programa INEA en el año actual	personas	Sumable	200	200	100.00	200	100.00	200	100.00	200	100.00
Personas adultas analfabetas inscritas en el programa INEA en el año anterior	personas	Sumable	200	200	100.00	200	100.00	200	100.00	200	100.00

COMPORTAMIENTO DEL INDICADOR

DESCRIPCIÓN DE LA META ANUAL

Pláticas de Invitación a los cursos de INEA

META ANUAL	TRIMESTRE: Octubre- Diciembre							
	AVANCE TRIMESTRAL				AVANCE ACUMULADO			
	Programado	Alcanzado	EF%	SEMAFORO	Programado	Alcanzado	EF%	SEMAFORO
0.00	0.00	0.00	0.00	verde	0.00	0.00	0.00	verde

DESCRIPCIÓN DE RESULTADOS Y JUSTIFICACIÓN EN CASO DE VARIACIÓN SUPERIOR A + 10 POR CIENTO RESPECTO A LO PROGRAMADO

personas adultas analfabetas inscritas en el programa INEA no hubo incremento en inscripciones por tal motivo la evaluación de mi indicador se presenta en 0 considerando como cumplida mi meta anual.

EVALUACIÓN POR INDICADOR

Aceptable

DEPENDENCIA GENERAL:

DEPENDENCIA AUXILIAR:

000 Educación Cultura y Bienestar


141 Educación



Director de la Dependencia

Porf. Humberto Sabas María Vazquez

Director de Educación Municipal





MUNICIPIO DE IXTAPALUCA

PBRM -08B FICHA TÉCNICA DE SEGUIMIENTO DE INDICADORES 2023 DE GESTIÓN O ESTRATÉGICO

TIPO DE FICHA: OSFEM

PILAR DE DESARROLLO/EJE TRANSVERSAL:
TEMA DE DESARROLLO:
PROGRAMA PRESUPUESTARIO:
PROYECTO PRESUPUESTARIO:
OBJETIVO DEL PROGRAMA PRESUPUESTARIO:
DEPENDENCIA GENERAL:
DEPENDENCIA AUXILIAR:

Pilar 1: Social
Educación Incluyente y de Calidad
02050501 Educación para adultos
020505010101 Alfabetización y educación básica para adultos
Incluye los proyectos tendientes a incrementar programas que ofrezcan a la población adulta con rezago educativo o desempleo oportunidades para concluir la educación básica, así como capacitarse para incorporarse al mercado laboral.
000 Educación Cultura y Bienestar
141 Educación

ESTRUCTURA DEL INDICADOR

NOMBRE DEL INDICADOR: Porcentaje de cursos del INEA impartido.
FORMULA DE CALCULO: (Cursos del INEA impartidos/Cursos del INEA programados)*100
INTERPRETACION: Cursos del INEA
DIMENSION QUE ATIENDE: Población adulta
DESCRIPCION DEL FACTOR DE COMPARACION: Información Municipal
AMBITO GEOGRAFICO: Municipal
COBERTURA: Municipal
LINEA BASE: 2023
FRECUENCIA DE MEDICION: Trimestral

Numero: NC 1

COMPORTAMIENTO DE LAS VARIABLES DURANTE EL TRIMESTRE: Octubre - Diciembre

Table with 12 columns: VARIABLE, UNIDAD DE MEDIDA, OPERACION, META ANUAL, AVANCE TRIMESTRAL (Programado, Alcance, %), AVANCE ACUMULADO (Programado, Alcance, %). Rows include 'Cursos del INEA impartidos' and 'Cursos del INEA programados'.

COMPORTAMIENTO DEL INDICADOR
DESCRIPCION DE LA META ANUAL

Cursos de INEA impartidos

Summary table for 'Cursos de INEA impartidos' showing annual and trimester progress, with columns for Programado, Alcance, EF%, and SEMAFORO.

DESCRIPCION DE RESULTADOS Y JUSTIFICACION EN CASO DE VARIACION SUPERIOR A + 10 POR CIENTO RESPECTO A LO PROGRAMADO


se cumplió con lo programado

EVALUACION POR INDICADOR

Aceptable

DEPENDENCIA GENERAL:
DEPENDENCIA AUXILIAR:

000 Educación Cultura y Bienestar
141 Educación





MUNICIPIO DE IXTAPALUCA

FBRM -088 FICHA TÉCNICA DE SEGUIMIENTO DE INDICADORES 2023 DE GESTIÓN O ESTRATÉGICO

TIPO DE FICHA: OSFEM

PILAR DE DESARROLLO/EJE TRANSVERSAL:
TEMA DE DESARROLLO:
PROGRAMA PRESUPUESTARIO:
PROYECTO PRESUPUESTARIO:
OBJETIVO DEL PROGRAMA PRESUPUESTARIO:
DEPENDENCIA GENERAL:
DEPENDENCIA AUXILIAR:

Pilar 1: Social
Educación Incluyente y de Calidad
02050501 Educación para adultos
020505010101 Alfabetización y educación básica para adultos
Incluye los proyectos tendientes a incrementar programas que ofrezcan a la población adulta con rezago educativo o desempleo oportunidades para concluir la educación básica, así como capacitarse para incorporarse al mercado laboral.
000 Educación Cultura y Bienestar
141 Educación

ESTRUCTURA DEL INDICADOR

NOMBRE DEL INDICADOR:
FORMULA DE CALCULO:
INTERPRETACION:
DIMENSION QUE ATIENDE:
DESCRIPCION DEL FACTOR DE COMPARACION:
AMBITO GEOGRAFICO:
COBERTURA:
LINEA BASE:
Porcentaje de pláticas de invitación a los cursos del INEA
(Pláticas de invitación a los cursos del INEA efectuadas/Pláticas de invitación a los cursos del INEA programadas)*100
Pláticas de invitación a los cursos de INEA
Población adulta
Frecuencia de medición: Trimestral
Información Municipal
Municipal
Municipal
2023

Numero: NA 1.1

COMPORTAMIENTO DE LAS VARIABLES DURANTE EL TRIMESTRE: Octubre-Diciembre

Table with 12 columns: VARIABLE, UNIDAD DE MEDIDA, OPERACION, META ANUAL, AVANCE TRIMESTRAL (Programado, %), AVANCE ACUMULADO (Programado, %, Alcancado, %). Rows include 'Pláticas de invitación a los cursos del INEA efectuadas' and 'Pláticas de invitación a los cursos del INEA programadas'.

COMPORTAMIENTO DEL INDICADOR
DESCRIPCION DE LA META ANUAL

Pláticas de invitación a los cursos de INEA

Table showing annual and quarterly performance metrics for 'Pláticas de invitación a los cursos de INEA'. Columns include META ANUAL, AVANCE TRIMESTRAL (Programado, Alcancado, EF%, SEMAFORO), and AVANCE ACUMULADO (Programado, Alcancado, EF%, SEMAFORO).

DESCRIPCION DE RESULTADOS Y JUSTIFICACION EN CASO DE VARIACION SUPERIOR A + 10 POR CIENTO RESPECTO A LO PROGRAMADO



Se cumplió con lo programado.

EVALUACION POR INDICADOR

Aceptable

DEPENDENCIA GENERAL:
DEPENDENCIA AUXILIAR:

000 Educación Cultura y Bienestar
141 Educación





MUNICIPIO DE IXTAPALUCA

PILAR DE DESARROLLO/EJE TRANSVERSAL:

TEMA DE DESARROLLO:

PROGRAMA PRESUPUESTARIO:

PROYECTO PRESUPUESTARIO:

OBJETIVO DEL PROGRAMA PRESUPUESTARIO:

DEPENDENCIA GENERAL:

DEPENDENCIA AUXILIAR:

Pilar 1: Social

Educación Incluyente y de Calidad

02050501 Educación para adultos

020505010101 Alfabetización y educación básica para adultos

Incluye los proyectos tendientes a incrementar programas que ofrezcan a la población adulta con rezago educativo o desempleo oportunidades para concluir la educación básica; así como capacitarse para incorporarse al mercado laboral.

000 Educación Cultura y Bienestar

141 Educación

ESTRUCTURA DEL INDICADOR

NOMBRE DEL INDICADOR:

FÓRMULA DE CÁLCULO:

INTERPRETACIÓN:

DIMENSIÓN QUE ATIENDE:

DESCRIPCIÓN DEL FACTOR DE COMPARACIÓN:

AMBITO GEOGRAFICO:

COBERTURA:

LÍNEA BASE:

Porcentaje de programas de atención a la demanda de educación para adultos cursados

(Programas de atención a la demanda de educación para adultos cursados/Programas de atención a la demanda de educación para adultos)*100

Programas de atención a la demanda de educación

FRECUENCIA DE MEDICIÓN:

Trimestral

Población adulta

Información Municipal

Municipal

Municipal

2023

Numero: NC 2

COMPORTAMIENTO DE LAS VARIABLES DURANTE EL TRIMESTRE: Octubre- Diciembre

VARIABLE	UNIDAD DE MEDIDA	OPERACIÓN	META ANUAL	AVANCE TRIMESTRAL				AVANCE ACUMULADO			
				Programado	%	Alcanzado	%	Programado	%	Alcanzado	%
Programas de atención a la demanda de educación para adultos cursados	Programas	Sumable	3	1	33.33	1	100.00	3	100.00	3	100.00
Programas de atención a la demanda de educación para adultos	Programas	Sumable	3	1	33.33	1	100.00	3	100.00	3	100.00

COMPORTAMIENTO DEL INDICADOR

DESCRIPCIÓN DE LA META ANUAL

Programas de atención a la demanda de Educación para adultos

META ANUAL	TRIMESTRE: Octubre- Diciembre							
	AVANCE TRIMESTRAL				AVANCE ACUMULADO			
	Programado	Alcanzado	EF%	SEMAFORO	Programado	Alcanzado	EF%	SEMAFORO
100.00	100.00	100.00	100.00	verde	100.00	100.00	100.00	verde

DESCRIPCIÓN DE RESULTADOS Y JUSTIFICACIÓN EN CASO DE VARIACIÓN SUPERIOR A + 10 POR CIENTO RESPECTO A LO PROGRAMADO

Se cumplió con lo programado

EVALUACIÓN POR INDICADOR



Aceptable


DEPENDENCIA GENERAL:

DEPENDENCIA AUXILIAR:

000 Educación Cultura y Bienestar

141 Educación





MÚNICPIO DE IXTAPALUCA

PBRM -08B FICHA TÉCNICA DE SEGUIMIENTO DE INDICADORES 2023 DE GESTIÓN O ESTRATÉGICO

TIPO DE FICHA: OSFEM

PILAR DE DESARROLLO/EJE TRANSVERSAL:

Pilar 1: Social

TÉMA DE DESARROLLO:

Educación Incluyente y de Calidad

PROGRAMA PRESUPUESTARIO:

02050501 Educación para adultos

PROYECTO PRESUPUESTARIO:

020505010101 Alfabetización y educación básica para adultos

OBJETIVO DEL PROGRAMA PRESUPUESTARIO:

Incluye los proyectos tendientes a incrementar programas que ofrezcan a la población adulta con rezago educativo o desempleo oportunidades para concluir la educación básica, así como capacitarse para incorporarse al mercado laboral.

DEPENDENCIA GENERAL:

000 Educación Cultura y Bienestar

DEPENDENCIA AUXILIAR:

141 Educación

ESTRUCTURA DEL INDICADOR:

NOMBRE DEL INDICADOR:

porcentaje de población adulta en rezago educativo encuestada

FÓRMULA DE CÁLCULO:

$(\text{población adulta en rezago educativo encuestada} / \text{total de población adulta en rezago educativo}) * 100$

INTERPRÉTACION:

población adulta encuestada en rezago educativo

DIMENSIÓN QUE ATIENDE:

población adulta

FRECUENCIA DE MEDICIÓN:

Trimestral

DESCRIPCIÓN DEL FACTOR DE COMPARACIÓN:

Información Municipal

ÁMBITO GEOGRÁFICO

Municipal

COBERTURA:

Municipal

LÍNEA BASE

2023

Número: NA 2.1

COMPORTAMIENTO DE LAS VARIABLES DURANTE EL TRIMESTRE: Octubre- Diciembre

VARIABLE	UNIDAD DE MEDIDA	OPERACIÓN	META ANUAL	AVANCE TRIMESTRAL				AVANCE ACUMULADO			
				Programado	%	Alcanzado	%	Programado	%	Alcanzado	%
población adulta en rezago educativo encuestada	base de datos	Sumable	1	1	100.00	0	0.00	1	100.00	0	0.00
Total de población adulta en rezago educativo	base de datos	Sumable	1	1	100.00	0	0.00	1	100.00	0	0.00

COMPORTAMIENTO DEL INDICADOR

DESCRIPCIÓN DE LA META ANUAL

Cursos de INEA impartidos

META ANUAL	TRIMESTRE: Octubre- Diciembre									
	AVANCE TRIMESTRAL				AVANCE ACUMULADO					
	Programado	Alcanzado	EP%	SENAFORO	Programado	Alcanzado	EP%	SENAFORO		
100.00	100.00	0.00	0.00		100.00	0.00	0.00			

DESCRIPCIÓN DE RESULTADOS Y JUSTIFICACIÓN EN CASO DE VARIACIÓN SUPERIOR A + 10 POR CIENTO RESPECTO A LO PROGRAMADO



No se cumplió con el objetivo a falta de personal.

EVALUACIÓN POR INDICADOR

critico

DEPENDENCIA GENERAL:
DEPENDENCIA AUXILIAR:

000 Educación Cultura y Bienestar
141 Educación





MUNICIPIO DE IXTAPALUCA

PBRM -08B FICHA TÉCNICA DE SEGUIMIENTO DE INDICADORES 2023 DE GESTIÓN O ESTRATÉGICO

TIPO DE FICHA: OSFEM

PILAR DE DESARROLLO/EJE TRANSVERSAL:
TEMA DE DESARROLLO:
PROGRAMA PRESUPUESTARIO:
PROYECTO PRESUPUESTARIO:

Pilar 4: Seguridad
Seguridad con Visión Ciudadana
01070101 Seguridad Pública
107010101 Operación y vigilancia para la Seguridad y Prevención del Delito
Incluye proyectos orientados a combatir la inseguridad pública con estricto apego a la ley para erradicar la impunidad y la corrupción, mediante la profesionalización de los cuerpos de seguridad, modificando los métodos y programas de estudio para humanizarlos, dignificarlos y hacerlos más eficientes aplicando sistemas de reclutamiento y selección confiable y riguroso proceso estandarizado de evaluación, así como promover la participación social en acciones preventivas del delito.
Q00 Seguridad Pública y Tránsito
104 Seguridad Pública

OBJETIVO DEL PROGRAMA PRESUPUESTARIO:
DEPENDENCIA GENERAL:
DEPENDENCIA AUXILIAR:

ESTRUCTURA DEL INDICADOR

NOMBRE DEL INDICADOR: Porcentaje de población que ha sido víctima de un delito
FORMULA DE CÁLCULO: (Personas que han sido víctimas de un delito en su entorno, colonia o comunidad/Total de la población municipal)*100
INTERPRETACIÓN: Disminución de la delincuencia mediante acciones de Seguridad Pública.
DIMENSIÓN QUE ATIENDE: Eficacia
DESCRIPCIÓN DEL FACTOR DE COMPARACIÓN: FRECUENCIA DE MEDICIÓN: Anual
AMBITO GEOGRAFICO: Municipal
COBERTURA: Municipal
LINEA BASE: 2023

NUMERO FIN

COMPORTAMIENTO DE LAS VARIABLES DURANTE EL TRIMESTRE: octubre-diciembre

Table with columns: VARIABLE, UNIDAD DE MEDIDA, OPERACIÓN, META ANUAL, AVANCE TRIMESTRAL (Programado, %), AVANCE ACUMULADO (Programado, %). Rows include 'Personas que han sido víctimas de un delito en su entorno, colonia o comunidad' and 'Total de la Población municipal'.

COMPORTAMIENTO DEL INDICADOR
DESCRIPCIÓN DE LA META ANUAL

El contexto sociocultural favorece el desarrollo de acciones favorables en materia de seguridad pública

Table showing META ANUAL and TRIMESTRE: octubre-diciembre with columns for AVANCE TRIMESTRAL and AVANCE ACUMULADO (Programado, Alcanzado, EF%, SEMAFORO).

DESCRIPCIÓN DE RESULTADOS Y JUSTIFICACIÓN EN CASO DE VARIACIÓN SUPERIOR A +/- 10 POR CIENTO RESPECTO A LO PROGRAMADO

Este indicador se mide de forma Anual, es la incidencia registrada en el territorio municipal, estando un poco arriba de lo programado, teniendo esta variación por diferentes agentes externos como son el crecimiento de la Población, el aumento de confianza en las autoridades la población se atreve a presentar su denuncia ante cualquier delito.

EVALUACIÓN POR INDICADOR

Critico

Elaboró: Lic. Elizabeth Aguilar Ontiveros / Lic. Nestor Nazir Lozada Monroy
Asistente de Dirección



Director de la Dependencia
Contralorante Eduardo Foulloux Batailler
Director General de Seguridad y Prevención Ciudadana



PBRM -08B FICHA TÉCNICA DE SEGUIMIENTO DE INDICADORES 2023 DE GESTIÓN O ESTRATÉGICO

TIPO DE FICHA: OSFEM

MUNICIPIO DE IXTAPALUCA

PILAR DE DESARROLLO/EJE TRANSVERSAL:

TEMA DE DESARROLLO:

PROGRAMA PRESUPUESTARIO:

PROYECTO PRESUPUESTARIO:

Pilar 4: Seguridad

Seguridad con Visión Ciudadana

01070101 Seguridad Pública

010701010101 Operación y vigilancia para la seguridad y prevención del delito 0107010102 Sistemas de información, comunicación y tecnologías para la seguridad pública

010701010103 Formación profesional especializada para servidores públicos de instituciones de seguridad pública 0107010107 Vinculación, participación, prevención y denuncia social

010701010203 Educación vial 010701010204 Mantenimiento a los dispositivos para el control del tránsito

Incluye proyectos orientados a combatir la inseguridad pública con estricto apego a la ley para erradicar la impunidad y la corrupción, mediante la profesionalización de los cuerpos de seguridad, modificando los métodos y programas de estudio para humanizarlos, dignificarlos y hacerlos más eficientes aplicando sistemas de reclutamiento y selección confiable y rigurosos proceso estandarizado de evaluación, así como promover la participación social en acciones preventivas del delito.

OBJETIVO DEL PROGRAMA PRESUPUESTARIO:

DEPENDENCIA GENERAL:

DEPENDENCIA AUXILIAR:

Q00 Seguridad Pública y Tránsito

104 Seguridad Pública

ESTRUCTURA DEL INDICADOR

NOMBRE DEL INDICADOR:

Variación porcentual en la incidencia delictiva en el municipio

FÓRMULA DE CÁLCULO:

((Número de delitos en el semestre actual/Total de delitos del semestre anterior)-1)*100

INTERPRETACIÓN:

Población beneficiada con la disminución de la Inseguridad pública

DIMENSIÓN QUE ATIENDE:

Eficacia

FRECUENCIA DE MEDICIÓN:

Semestral

DESCRIPCIÓN DEL FACTOR DE COMPARACIÓN:

Municipal

AMBITO GEOGRAFICO

Municipal

COBERTURA

Municipal

LINEA BASE

2023

NUMERO NP 1

COMPORTAMIENTO DE LAS VARIABLES DURANTE EL TRIMESTRE: octubre-diciembre

VARIABLE	UNIDAD DE MEDIDA	OPERACIÓN	META ANUAL	AVANCE TRIMESTRAL				AVANCE ACUMULADO			
				Programado	%	Alcanzado	%	Programado	%	Alcanzado	%
Número de delitos en el semestre actual	Actos delictivos	súmbale	6000	3000	50.00	8978	299.27	6000	100.00	11305	188.42
Total de delitos del semestre anterior	Actos delictivos	súmbale	9038	4519	50.00	4519	100.00	9038	100.00	9038	100.00

COMPORTAMIENTO DEL INDICADOR

DESCRIPCIÓN DE LA META ANUAL

La población acude a denunciar los delitos de los que son objeto y participan los gobiernos en acciones de prevención

META ANUAL	TRIMESTRE: octubre-diciembre							
	AVANCE TRIMESTRAL				AVANCE ACUMULADO			
	Programado	Alcanzado	EF%	SEMAFORO	Programado	Alcanzado	EF%	SEMAFORO
-33.61	-33.61	98.67	-293.55	rojo	-33.61	25.08	-74.62	rojo

DESCRIPCIÓN DE RESULTADOS Y JUSTIFICACIÓN EN CASO DE VARIACIÓN SUPERIOR A + 10 POR CIENTO RESPECTO A LO PROGRAMADO

Es la incidencia registrada en el territorio municipal de un año, estando un poco arriba de lo programado, teniendo esta variación por diferentes agentes externos como son el crecimiento de la Población, el aumento de confianza en las autoridades la población se atreve a presentar su denuncia ante cualquier delito.

EVALUACIÓN POR INDICADOR

Crítico

Elaboró

Handwritten signature of Lid. Elizabeth Aguilar Ontiveros

Lid. Elizabeth Aguilar Ontiveros / Lic. Nestor Nasir Lozada Menroy

Asistente de Dirección



DIRECCIÓN DE SEGURIDAD Y PREVENCIÓN CIUDADANA

Director de la Dependencia

Handwritten signature of Contralmirante Eduardo Foullieux Batalier

Contralmirante Eduardo Foullieux Batalier
Director General de Seguridad y Prevención Ciudadana.



MUNICIPIO DE IXTAPALUCA

PBRM -08B FICHA TÉCNICA DE SEGUIMIENTO DE INDICADORES 2023 DE GESTIÓN O ESTRATÉGICO

TIPO DE FICHA: OSFEM

PILAR DE DESARROLLO/EJE TRANSVERSAL:
TEMA DE DESARROLLO:
PROGRAMA PRESUPUESTARIO:
PROYECTO PRESUPUESTARIO:

Pilar 4:Seguridad
Seguridad con Visión Ciudadana
01070101 Seguridad Pública
0107010101 Operación y vigilancia para la seguridad y prevención del delito
0107010102 Sistemas de información, comunicación y tecnologías para la seguridad pública
0107010103 Formación profesional especializada para servidores públicos de instituciones de seguridad pública
0107010107 Vinculación, participación, prevención y denuncia social
0107010203 Educación vial
0107010204 Mantenimiento a los dispositivos para el control del tránsito

OBJETIVO DEL PROGRAMA PRESUPUESTARIO:

Incluye proyectos orientados a combatir la inseguridad pública con estricto apego a la ley para erradicar la impunidad y la corrupción, mediante la profesionalización de los cuerpos de seguridad, modificando los métodos y programas de estudio para humanizarlos, dignificarlos y hacerlos más eficientes aplicando sistemas de reclutamiento y selección confiable y riguroso proceso estandarizado de evaluación, así como promover la participación social en acciones preventivas del delito.

DEPENDENCIA GENERAL:
DEPENDENCIA AUXILIAR:

Q00 Seguridad Pública y Tránsito
104 Seguridad Pública

Table with 2 columns: NOMBRE DEL INDICADOR, FÓRMULA DE CÁLCULO, INTERPRETACIÓN, DIMENSIÓN QUE ATIENDE, DESCRIPCIÓN DEL FACTOR DE COMPARACIÓN, AMBITO GEOGRAFICO, COBERTURA, LINEA BASE. Includes formula: (Total de acciones en materia de prevención realizadas/Total de acciones en materia de prevención programadas a realizar)*100

NUMERO NC 1

COMPORTAMIENTO DE LAS VARIABLES DURANTE EL TRIMESTRE: octubre-diciembre

Table with 12 columns: VARIABLE, UNIDAD DE MEDIDA, OPERACIÓN, META ANUAL, AVANCE TRIMESTRAL (Programado, %, Alcanzado, %), AVANCE ACUMULADO (Programado, %, Alcanzado, %). Rows for 'Total de acciones en materia de prevención realizadas' and 'Total de acciones en materia de prevención programadas'.

COMPORTAMIENTO DEL INDICADOR
DESCRIPCIÓN DE LA META ANUAL

La población participa y asiste a las acciones de provención apoyando las acciones de vigilancia.

Table with 5 columns: META ANUAL, AVANCE TRIMESTRAL (Programado, Alcanzado, EF%, SEMAFORO), AVANCE ACUMULADO (Programado, Alcanzado, EF%, SEMAFORO). Shows 100.00 for all metrics and 'verde' for semaforos.

DESCRIPCIÓN DE RESULTADOS Y JUSTIFICACIÓN EN CASO DE VARIACIÓN SUPERIOR A + 10 POR CIENTO RESPECTO A LO PROGRAMADO

Son todas las acciones que se realizan tanto en la operatividad como en la proximidad con la Ciudadanía a través de talleres, reuniones entre otros.

EVALUACIÓN POR INDICADOR

Positivo

DEPENDENCIA GENERAL: Q00 SEGURIDAD PUBLICA Y TRANSITO
DEPENDENCIA AUXILIAR: 104 Seguridad Pública

Elaboró

Handwritten signatures of Lio. Elizabeth Aguilar Ontiveros and Lio. Nestor Mazir Lozada

Asistente de Dirección



Director de Dependencia

Contratista Eduardo Fouilloux Bataller
Director General de Seguridad y Prevención Ciudadana.

DIRECCIÓN DE SEGURIDAD Y PREVENCIÓN CIUDADANA



MUNICIPIO DE IXTAPALUCA

PBRM -08B FICHA TÉCNICA DE SEGUIMIENTO DE INDICADORES 2023 DE GESTIÓN O ESTRATÉGICO

TIPO DE FICHA: OSFEM

PILAR DE DESARROLLO/EJE TRANSVERSAL:
TEMA DE DESARROLLO:
PROGRAMA PRESUPUESTARIO:
PROYECTO PRESUPUESTARIO:

Pilar 4: Seguridad
Seguridad con Visión Ciudadana
01070101 Seguridad Pública
0107010101 Operación y vigilancia para la seguridad y prevención del delito
0107010102 Sistemas de información, comunicación y tecnologías para la seguridad pública
0107010103 Formación profesional especializada para servidores públicos de instituciones de seguridad pública
0107010107 Vinculación, participación, prevención y denuncia social
010701010203 Educación vial
010701010204 Mantenimiento a los dispositivos para el control del tránsito
Incluye proyectos orientados a combatir la inseguridad pública con estricto apego a la ley para erradicar la impunidad y la corrupción, mediante la profesionalización de los cuerpos de seguridad, modificando los métodos y programas de estudio para humanizarlos, dignificarlos y hacerlos más eficientes aplicando sistemas de reclutamiento y selección confiable y riguroso proceso estandarizado de evaluación, así como promover la participación social en acciones preventivas del delito.

OBJETIVO DEL PROGRAMA PRESUPUESTARIO:

DEPENDENCIA GENERAL:
DEPENDENCIA AUXILIAR:

Q00 Seguridad Pública y Tránsito
104 Seguridad Pública

ESTRUCTURA DEL INDICADOR

NOMBRE DEL INDICADOR: Porcentaje de eficacia en la operación de los sistemas de comunicación, tecnología e información para la prevención del delito.
FÓRMULA DE CÁLCULO: (Número de sistemas de información, comunicación y tecnología en funcionamiento óptimo / Total de sistemas de información, comunicación y tecnología en el municipio) *100
INTERPRETACIÓN: Eficacia en la operación de sistemas de comunicación, tecnología e información para la prevención del delito
DIMENSIÓN QUE ATIENDE: Eficiencia
DESCRIPCIÓN DEL FACTOR DE COMPARACIÓN: Frecuencia de medición: Trimestral
AMBITO GEOGRAFICO: Municipal
COBERTURA: Municipal
LINEA BASE: Municipal
2023

NUMERO NC 2

COMPORTAMIENTO DE LAS VARIABLES DURANTE EL TRIMESTRE: octubre-diciembre

Table with 12 columns: VARIABLE, UNIDAD DE MEDIDA, OPERACIÓN, META ANUAL, AVANCE TRIMESTRAL (Programado, %, Alcancado, %), AVANCE ACUMULADO (Programado, %, Alcancado, %). Rows include 'Número de sistemas de información, comunicación y tecnología en funcionamiento óptimo' and 'Total de sistemas de información, comunicación y tecnología en el municipio'.

COMPORTAMIENTO DEL INDICADOR

DESCRIPCIÓN DE LA META ANUAL

Las condiciones climatológicas y sociales permiten la correcta operación de los diferentes sistemas para la atención ciudadana

Summary table for the annual goal (META ANUAL) showing quarterly (TRIMESTRE: octubre-diciembre) and cumulative (AVANCE ACUMULADO) progress with Programado, Alcancado, and SEMAFORO (verde) indicators.

DESCRIPCIÓN DE RESULTADOS Y JUSTIFICACIÓN EN CASO DE VARIACIÓN SUPERIOR A + 10% POR CIENTO RESPECTO A LO PROGRAMADO

Son todas las acciones que se realizan tanto en la operatividad como en la proximidad con la Ciudadanía a través de talleres, reuniones entre otros.

EVALUACIÓN POR INDICADOR

Positivo

DEPENDENCIA GENERAL: Q00 SEGURIDAD PUBLICA Y TRANSITO
DEPENDENCIA AUXILIAR: 104 Seguridad Pública

Elaboró

Handwritten signature of Lic. Elizabeth Aguilar Ontiveros and Asistente de Dirección.

Lic. Elizabeth Aguilar Ontiveros / Lic. Nestor Vazquez Izquierdo

Asistente de Dirección



Director de la Dependencia

Contratante Eduardo Foulloux Bataller
Director General de Seguridad y Prevención Ciudadana.

DIRECCIÓN DE SEGURIDAD Y PREVENCIÓN CIUDADANA



MUNICIPIO DE IXTAPALUCA

PBRM -08B FICHA TÉCNICA DE SEGUIMIENTO DE INDICADORES 2023 DE GESTIÓN O ESTRATÉGICO

TIPO DE FICHA: OSFEM

PILAR DE DESARROLLO/EJE TRANSVERSAL:
TEMA DE DESARROLLO:
PROGRAMA PRESUPUESTARIO:
PROYECTO PRESUPUESTARIO:

Pilar 4: Seguridad
Seguridad con Visión Ciudadana
01070101 Seguridad Pública
0107010101 Operación y vigilancia para la seguridad y prevención del delito
0107010102 Sistemas de información, comunicación y tecnologías para la seguridad pública
0107010103 Formación profesional especializada para servidores públicos de instituciones de seguridad pública
0107010107 Vinculación, participación, prevención y denuncia social
0107010203 Educación vial
0107010204 Mantenimiento a los dispositivos para el control del tránsito
Incluye proyectos orientados a combatir la inseguridad pública con estricto apego a la ley para erradicar la impunidad y la corrupción, mediante la profesionalización de los cuerpos de seguridad, modificando los métodos y programas de estudio para humanizarlos, dignificarlos y hacerlos más eficientes aplicando sistemas de reclutamiento y selección confiable y riguroso proceso estandarizado de evaluación, así como promover la participación social en acciones preventivas del delito.

OBJETIVO DEL PROGRAMA PRESUPUESTARIO:

DEPENDENCIA GENERAL:
DEPENDENCIA AUXILIAR:

Q00 Seguridad Pública y Tránsito
104 Seguridad Pública

ESTRUCTURA DEL INDICADOR

NOMBRE DEL INDICADOR:
FÓRMULA DE CÁLCULO:
INTERPRETACIÓN:
DIMENSIÓN QUE ATIENDE:
DESCRIPCIÓN DEL FACTOR DE COMPARACIÓN:
ÁMBITO GEOGRÁFICO
COBERTURA
LINEA BASE

Porcentaje de elementos policíacos capacitados
(Número de policías capacitados / Total de elementos policíacos en el municipio) *100
Número de elementos policíacos capacitados
Eficiencia
Municipal
Municipal
Municipal
2023

FRECUENCIA DE MEDICIÓN:

Trimestral

NUMERO NC 3

COMPORTAMIENTO DE LAS VARIABLES DURANTE EL TRIMESTRE octubre-diciembre

Table with columns: VARIABLE, UNIDAD DE MEDIDA, OPERACIÓN, META ANUAL, AVANCE TRIMESTRAL (Programado, %, Alcanzado, %), AVANCE ACUMULADO (Programado, %, Alcanzado, %). Rows include 'Número de policías capacitados' and 'Total de elementos policíacos en el municipio'.

COMPORTAMIENTO DEL INDICADOR
DESCRIPCIÓN DE LA META ANUAL

Los elementos de seguridad pública asisten a los cursos y actividades de capacitación

Table showing META ANUAL (100.00) and TRIMESTRE: octubre-diciembre. Columns include AVANCE TRIMESTRAL (Programado, Alcanzado, EF%) and AVANCE ACUMULADO (Programado, Alcanzado, EF%, SEMAFORO).

DESCRIPCIÓN DE RESULTADOS Y JUSTIFICACIÓN EN CASO DE VARIACIÓN SUPERIOR A + 10% POR CIENTO RESPECTO A LO PROGRAMADO

Son todas las acciones que se realizan tanto en la operatividad como en la proximidad con la Ciudadanía a través de talleres, reuniones entre otros. (programado para presentarse en el 4to. Trimestre)

EVALUACIÓN POR INDICADOR


Positivo

DEPENDENCIA GENERAL: Q00 SEGURIDAD PUBLICA Y TRANSITO
DEPENDENCIA AUXILIAR: 104 Seguridad Pública

Elaboró

Handwritten signatures of Lic. Elizabeth Aguilar Ontiveros and Lic. Nestor Nazir Lozana Montroy.

Asistente de Dirección





MUNICIPIO DE IXTAPALUCA

PBRM -08B FICHA TÉCNICA DE SEGUIMIENTO DE INDICADORES 2023 DE GESTIÓN O ESTRATÉGICO

TIPO DE FICHA: OSFEM

PILAR DE DESARROLLO/EJE TRANSVERSAL:
TEMA DE DESARROLLO:
PROGRAMA PRESUPUESTARIO:
PROYECTO PRESUPUESTARIO:

Pilar 4:Seguridad
Seguridad con Visión Ciudadana
01070101 Seguridad Pública
0107010101 Operación y vigilancia para la seguridad y prevención del delito 0107010102 Sistemas de información, comunicación y tecnologías para la seguridad pública
0107010103 Formación profesional especializada para servidores públicos de instituciones de seguridad pública 0107010107 Vinculación, participación, prevención y denuncia social
010701010203 Educación vial 010701010204 Mantenimiento a los dispositivos para el control del tránsito

OBJETIVO DEL PROGRAMA PRESUPUESTARIO:

Incluye proyectos orientados a combatir la inseguridad pública con estricto apego a la ley para erradicar la impunidad y la corrupción, mediante la profesionalización de los cuerpos de seguridad, modificando los métodos y programas de estudio para humanizarlos, dignificarlos y hacerlos más eficientes aplicando sistemas de reclutamiento y selección confiable y riguroso proceso estandarizado de evaluación, así como promover la participación social en acciones preventivas del delito.

DEPENDENCIA GENERAL:
DEPENDENCIA AUXILIAR:

Q00 Seguridad Pública y Tránsito
104 Seguridad Pública

Table with 2 columns: NOMBRE DEL INDICADOR, FÓRMULA DE CÁLCULO, INTERPRETACIÓN, DIMENSIÓN QUE ATIENDE, DESCRIPCIÓN DEL FACTOR DE COMPARACIÓN, AMBITO GEOGRAFICO, COBERTURA, LINEA BASE, FRECUENCIA DE MEDICIÓN, SEMESTRAL.

COMPORTAMIENTO DE LAS VARIABLES DURANTE EL TRIMESTRE: octubre-diciembre

Table with 12 columns: VARIABLE, UNIDAD DE MEDIDA, OPERACIÓN, META ANUAL, AVANCE TRIMESTRAL (Programado, %), AVANCE ACUMULADO (Programado, %).

COMPORTAMIENTO DEL INDICADOR DESCRIPCIÓN DE LA META ANUAL

La población participa activamente en las acciones de reconstrucción del tejido social

Table with 5 columns: META ANUAL, AVANCE TRIMESTRAL (Programado, Alcanzado, EF%), SEMAFORO, AVANCE ACUMULADO (Programado, Alcanzado, EF%), SEMAFORO.

DESCRIPCIÓN DE RESULTADOS Y JUSTIFICACIÓN EN CASO DE VARIACIÓN SUPERIOR A + 10% POR CIENTO RESPECTO A LO PROGRAMADO

Este indicador contempla a las personas reunidas por medio de reuniones vecinales, talleres escolares, talleres de vialidad, talleres con perspectiva de género, entre otros, en donde se consideran temas de p...


EVALUACIÓN POR INDICADOR

Positivo

DEPENDENCIA GENERAL: Q00 SEGURIDAD PUBLICA Y TRANSITO
DEPENDENCIA AUXILIAR: 104 Seguridad Pública

Elaboró Lic. Elizabeth Aguilar Ontiveros / Lic. Nestor Ruiz Lozada Romo Asistente de Dirección

Stamp: SEGURIDAD Y PREVENCIÓN CIUDADANA. Signature: Director de la Dependencia, Contralor Eduardo Fouilloux Bataller, Director General de Seguridad y Prevención Ciudadana.



MUNICIPIO DE IXTAPALUCA

PBRM -08B FICHA TÉCNICA DE SEGUIMIENTO DE INDICADORES 2023 DE GESTIÓN O ESTRATÉGICO

TIPO DE FICHA: OSFEM

PILAR DE DESARROLLO/EJE TRANSVERSAL:
TEMA DE DESARROLLO:
PROGRAMA PRESUPUESTARIO:
PROYECTO PRESUPUESTARIO:

Pilar 4:Seguridad
Seguridad con Visión Ciudadana
01070101 Seguridad Pública
0107010101 Operación y vigilancia para la seguridad y prevención del delito
0107010102 Sistemas de información, comunicación y tecnologías para la seguridad pública
0107010103 Formación profesional especializada para servidores públicos de instituciones de seguridad pública
0107010107 Vinculación, participación, prevención y denuncia social
0107010203 Educación vial
0107010204 Mantenimiento a los dispositivos para el control del tránsito
Incluye proyectos orientados a combatir la inseguridad pública con estricto apego a la ley para erradicar la impunidad y la corrupción, mediante la profesionalización de los cuerpos de seguridad, modificando los métodos y programas de estudio para humanizarlos, dignificarlos y hacerlos más eficientes aplicando sistemas de reclutamiento y selección confiable y riguroso proceso estandarizado de evaluación, así como promover la participación social en acciones preventivas del delito.

OBJETIVO DEL PROGRAMA PRESUPUESTARIO:

DEPENDENCIA GENERAL:
DEPENDENCIA AUXILIAR:

Q00 Seguridad Pública y Tránsito
104 Seguridad Pública

Table with 2 columns: NOMBRE DEL INDICADOR, FÓRMULA DE CÁLCULO, INTERPRETACIÓN, DIMENSIÓN QUE ATIENDE, DESCRIPCIÓN DEL FACTOR DE COMPARACIÓN, AMBITO GEOGRAFICO, COBERTURA, LINEA BASE. Includes 'ESTRUCTURA DEL INDICADOR' and 'FRECUENCIA DE MEDICIÓN: Trimestral'.

NUMERO NA 1.1

COMPORTAMIENTO DE LAS VARIABLES DURANTE EL TRIMESTRE: octubre-diciembre

Table with 12 columns: VARIABLE, UNIDAD DE MEDIDA, OPERACIÓN, META ANUAL, AVANCE TRIMESTRAL (Programado, %, Alcanzado, %), AVANCE ACUMULADO (Programado, %, Alcanzado, %). Rows include 'Operativos de seguridad que concluyeron con un aseguramiento' and 'Operativos de seguridad realizado'.

COMPORTAMIENTO DEL INDICADOR DESCRIPCIÓN DE LA META ANUAL

La población se coordina con las autoridades policiaas

Table with 5 columns: META ANUAL, AVANCE TRIMESTRAL (Programado, Alcanzado, EF%), SEMAFORO, AVANCE ACUMULADO (Programado, Alcanzado, EF%), SEMAFORO. Includes values for 0.03 and 0.04.

DESCRIPCIÓN DE RESULTADOS Y JUSTIFICACIÓN EN CASO DE VARIACIÓN SUPERIOR A + 10 POR CIENTO RESPECTO A LO PROGRAMADO

SE LLEVA A CABO LA IMPLEMENTACIÓN DE OPERATIVOS DE SEGURIDAD, DE LOS CUALES HAN RESULTADO EL ASEGURAMIENTO DE ALGUNOS CIUDADANOS COMETIENDO FALTAS ADMINISTRATIVAS E INCLUSO DELITOS.

EVALUACIÓN POR INDICADOR

Positivo

DEPENDENCIA GENERAL: Q00 SEGURIDAD PUBLICA Y TRANSITO
DEPENDENCIA AUXILIAR: 104 Seguridad Pública

Elaboró Lic. Elizabeth Aguilar Ontiveros
Asistente de Dirección Lic. Nestor Nazari Lozano Manroy

Official stamp of 'SEGURIDAD Y PREVENCIÓN CIUDADANA' and signature of 'Contralmirante Eduardo Fouilloux Bataller, Director General de Seguridad y Prevención Ciudadana'.



MUNICIPIO DE IXTAPALUCA

PBRM -08B FICHA TÉCNICA DE SEGUIMIENTO DE INDICADORES 2023 DE GESTIÓN O ESTRATÉGICO

TIPO DE FICHA: OSFEM

PILAR DE DESARROLLO/EJE TRANSVERSAL:
TEMA DE DESARROLLO:
PROGRAMA PRESUPUESTARIO:
PROYECTO PRESUPUESTARIO:

Pilar 4:Seguridad
Seguridad con Visión Ciudadana
01070101 Seguridad Pública
0107010101 Operación y vigilancia para la seguridad y prevención del delito
0107010102 Sistemas de información, comunicación y tecnologías para la seguridad pública
0107010103 Formación profesional especializada para servidores públicos de instituciones de seguridad pública
0107010107 Vinculación, participación, prevención y denuncia social
010701010203 Educación vial
010701010204 Mantenimiento a los dispositivos para el control del tránsito
Incluye proyectos orientados a combatir la inseguridad pública con estricto apego a la ley para erradicar la impunidad y la corrupción, mediante la profesionalización de los cuerpos de seguridad, modificando los métodos y programas de estudio para humanizarlos, dignificarlos y hacerlos más eficientes aplicando sistemas de reclutamiento y selección confiable y riguroso proceso estandarizado de evaluación, así como promover la participación social en acciones preventivas del delito.

OBJETIVO DEL PROGRAMA PRESUPUESTARIO:

DEPENDENCIA GENERAL:
DEPENDENCIA AUXILIAR:

Q00 Seguridad Pública y Tránsito
104 Seguridad Pública

Table with 2 columns: NOMBRE DEL INDICADOR, FÓRMULA DE CÁLCULO, INTERPRETACIÓN, DIMENSIÓN QUE ATIENDE, DESCRIPCIÓN DEL FACTOR DE COMPARACIÓN, AMBITO GEOGRAFICO, COBERTURA, LINEA BASE. Includes details for 'Estructura del Indicador' and 'Frecuencia de Medición'.

NUMERO NA 1.2

COMPORTAMIENTO DE LAS VARIABLES DURANTE EL TRIMESTRE: octubre-diciembre

Table with 12 columns: VARIABLE, UNIDAD DE MEDIDA, OPERACIÓN, META ANUAL, AVANCE TRIMESTRAL (Programado, %, Alcanzado, %), AVANCE ACUMULADO (Programado, %, Alcanzado, %). Rows include 'Total de Policías Operativos' and 'No. Total de Población'.

COMPORTAMIENTO DEL INDICADOR
DESCRIPCIÓN DE LA META ANUAL

Los policías operativos realizan sus tramites administrativos en tiempo y forma

Table with 10 columns: META ANUAL, AVANCE TRIMESTRAL (Programado, Alcanzado, EF%, SEMAFORO), AVANCE ACUMULADO (Programado, Alcanzado, EF%, SEMAFORO). Shows 100% completion with 'verde' status.

DESCRIPCIÓN DE RESULTADOS Y JUSTIFICACIÓN EN CASO DE VARIACIÓN SUPERIOR A + 10 POR CIENTO RESPECTO A LO PROGRAMADO

Hace referencia a los elementos operativos activos por ambos turnos.

EVALUACIÓN POR INDICADOR

Positivo

DEPENDENCIA GENERAL: Q00 SEGURIDAD PUBLICA Y TRANSITO
DEPENDENCIA AUXILIAR: 104 Seguridad Pública

Elaboró: Lic. Elizabeth Aguilar Ontiveros / Lic. Nestor Nazir Cozatlá Montoya
Asistente de Dirección

Director de la Dependencia
Comisario Eduardo Fouilloux Bataller
Director General de Seguridad y Prevención Ciudadana.

DIRECCIÓN DE SEGURIDAD Y PREVENCIÓN CIUDADANA



PBRM -08B FICHA TÉCNICA DE SEGUIMIENTO DE INDICADORES 2023 DE GESTIÓN O ESTRATÉGICO

TIPO DE FICHA: OSFEM

MUNICIPIO DE IXTAPALUCA

PILAR DE DESARROLLO/EJE TRANSVERSAL:
TEMA DE DESARROLLO:
PROGRAMA PRESUPUESTARIO:
PROYECTO PRESUPUESTARIO:

Pilar 4:Seguridad
Seguridad con Visión Ciudadana
01070101 Seguridad Pública
0107010101 Operación y vigilancia para la seguridad y prevención del delito
0107010102 Sistemas de información, comunicación y tecnologías para la seguridad pública
0107010103 Formación profesional especializada para servidores públicos de instituciones de seguridad publica
0107010107 Vinculación, participación, prevención y denuncia social
0107010203 Educación vial
0107010204 Mantenimiento a los dispositivos para el control del tránsito
Incluye proyectos orientados a combatir la inseguridad pública con estricto apego a la ley para erradicar la impunidad y la corrupción, mediante la profesionalización de los cuerpos de seguridad, modificando los métodos y programas de estudio para humanizarlos, dignificarlos y hacerlos más eficientes aplicando sistemas de reclutamiento y selección confiable y riguroso proceso estandarizado de evaluación, así como promover la participación social en acciones preventivas del delito.
Q00 Seguridad Pública y Tránsito
104 Seguridad Pública

OBJETIVO DEL PROGRAMA PRESUPUESTARIO:

DEPENDENCIA GENERAL:
DEPENDENCIA AUXILIAR:

ESTRUCTURA DEL INDICADOR

NOMBRE DEL INDICADOR: Promedio de presencia policial por sector y por turno
FORMULA DE CÁLCULO: (Total de policas operativos/Número de sectores/Número de turnos)
INTERPRETACIÓN: Presencia policiaca por sector y por turno
DIMENSIÓN QUE ATIENDE: Eficacia
DESCRIPCIÓN DEL FACTOR DE COMPARACIÓN: Municipal
FRECUENCIA DE MEDICIÓN: Trimestral
AMBITO GEOGRAFICO: Municipal
COBERTURA: Municipal
LINEA BASE: 2023

NUMERO NA 1.3

COMPORTAMIENTO DE LAS VARIABLES DURANTE EL TRIMESTRE: octubre-diciembre

Table with 12 columns: VARIABLE, UNIDAD DE MEDIDA, OPERACIÓN, META ANUAL, AVANCE TRIMESTRAL (Programado, %, Alcanzado, %), AVANCE ACUMULADO (Programado, %, Alcanzado, %). Rows include Total de policas operativos, Número de sectores, and Número de turnos.

COMPORTAMIENTO DEL INDICADOR
DESCRIPCIÓN DE LA META ANUAL

Las condiciones sociales permiten la labor de los elementos de seguridad

Table showing performance metrics for the trimester: octubre-diciembre. Columns include META ANUAL, AVANCE TRIMESTRAL (Programado, Alcanzado, EF%), SEMAFORO, and AVANCE ACUMULADO (Programado, Alcanzado, EF%, SEMAFORO).

DESCRIPCIÓN DE RESULTADOS Y JUSTIFICACIÓN EN CASO DE VARIACIÓN SUPERIOR A + 10 POR CIENTO RESPECTO A LO PROGRAMADO

La nomina actual es de 740 elementos activos los cuales se distribuyen entre los administrativos, centro de mando C-2 y Operatividad, esta ultima trabaja con turno de 24x24 dividida en dos turnos, el municipio se ha dividido en sectores, para una mejor distribución.

EVALUACIÓN POR INDICADOR

Positivo

DEPENDENCIA GENERAL: Q00 SEGURIDAD PUBLICA Y TRANSITO
DEPENDENCIA AUXILIAR: 104 Seguridad Pública

Elaboró

Handwritten signatures and names: Lic. Elizabeth Aguilar Ontiveros, Lic. Nestor Nazir Lozada, Asistente de Dirección

Official stamp: SEGURIDAD Y PREVENCIÓN CIUDADANA. Signature: Director de la Dependencia, Contralmirante Eduardo Fouilloúx Bataller. DIRECCIÓN DE SEGURIDAD Y PREVENCIÓN CIUDADANA



MUNICIPIO DE IXTAPALUCA

PBRM -08B FICHA TÉCNICA DE SEGUIMIENTO DE INDICADORES 2023 DE GESTIÓN O ESTRATÉGICO

TIPO DE FICHA: OSFEM

PILAR DE DESARROLLO/EJE TRANSVERSAL:
TEMA DE DESARROLLO:
PROGRAMA PRESUPUESTARIO:
PROYECTO PRESUPUESTARIO:

Pilar 4: Seguridad
Seguridad con Visión Ciudadana
01070101 Seguridad Pública
0107010101 Operación y vigilancia para la seguridad y prevención del delito
0107010102 Sistemas de información, comunicación y tecnologías para la seguridad pública
0107010103 Formación profesional especializada para servidores públicos de instituciones de seguridad pública
0107010107 Vinculación, participación, prevención y denuncia social
010701010203 Educación vial
010701010204 Mantenimiento a los dispositivos para el control del tránsito
Incluye proyectos orientados a combatir la inseguridad pública con estricto apego a la ley para erradicar la impunidad y la corrupción, mediante la profesionalización de los cuerpos de seguridad, modificando los métodos y programas de estudio para humanizarlos, dignificarlos y hacerlos más eficientes aplicando sistemas de reclutamiento y selección confiable y riguroso proceso estandarizado de evaluación, así como promover la participación social en acciones preventivas del delito.

OBJETIVO DEL PROGRAMA PRESUPUESTARIO:

DEPENDENCIA GENERAL:
DEPENDENCIA AUXILIAR:

Q00 Seguridad Pública y Tránsito
104 Seguridad Pública

Table with 2 columns: NOMBRE DEL INDICADOR, FÓRMULA DE CÁLCULO, INTERPRETACIÓN, DIMENSIÓN QUE ATIENDE, DESCRIPCIÓN DEL FACTOR DE COMPARACIÓN, AMBITO GEOGRAFICO, COBERTURA, LINEA BASE. Includes details about 'Estructura del Indicador' and 'Frecuencia de Medición'.

NUMERO NA 1.4

COMPORTAMIENTO DE LAS VARIABLES DURANTE EL TRIMESTRE: octubre-diciembre

Table with 12 columns: VARIABLE, UNIDAD DE MEDIDA, OPERACIÓN, META ANUAL, AVANCE TRIMESTRAL (Programado, %, Alcanzado, %), AVANCE ACUMULADO (Programado, %, Alcanzado, %). Rows include 'Redes vecinales creadas' and 'Redes vecinales programadas'.

COMPORTAMIENTO DEL INDICADOR DESCRIPCIÓN DE LA META ANUAL

Los vecinos se organizan con los oficiales del cuadrante para formar parte de los grupos de Whats App

Table with 10 columns: META ANUAL, AVANCE TRIMESTRAL (Programado, Alcanzado, EF%, SEMAFORO), AVANCE ACUMULADO (Programado, Alcanzado, EF%, SEMAFORO). Shows 100% completion with 'verde' status.

DESCRIPCIÓN DE RESULTADOS Y JUSTIFICACIÓN EN CASO DE VARIACIÓN SUPERIOR A + 10 POR CIENTO RESPECTO A LO PROGRAMADO

Son los grupos creados por medio de whatsapp, que permiten la comunicación entre Ciudadanos y el encargado de la Region o Zona directamente.

EVALUACIÓN POR INDICADOR

Positivo

DEPENDENCIA GENERAL: Q00 SEGURIDAD PUBLICA Y TRANSITO
DEPENDENCIA AUXILIAR: 104 Seguridad Pública

Handwritten signatures and names: Lic. Elizabeth Aguilar Ontiveros, Lic. Nestor Nazir Lozada Maza, Asistente de Dirección.

Official stamp and signature of the Director General de Seguridad y Prevención Ciudadana, Eduardo Fouilloux Bataller.



PBRM -08B FICHA TÉCNICA DE SEGUIMIENTO DE INDICADORES 2023 DE GESTIÓN O ESTRATÉGICO

TIPO DE FICHA: OSFEM

MUNICIPIO DE IXTAPALUCA

PILAR DE DESARROLLO/EJE TRANSVERSAL:
TEMA DE DESARROLLO:
PROGRAMA PRESUPUESTARIO:
PROYECTO PRESUPUESTARIO:

Pilar 4:Seguridad
Seguridad con Visión Ciudadana
01070101 Seguridad Pública
0107010101 Operación y vigilancia para la seguridad y prevención del delito 0107010102 Sistemas de información, comunicación y tecnologías para la seguridad pública
0107010103 Formación profesional especializada para servidores públicos de instituciones de seguridad pública 0107010107 Vinculación, participación, prevención y denuncia social
010701010203 Educación vial 010701010204 Mantenimiento a los dispositivos para el control del tránsito
Incluye proyectos orientados a combatir la inseguridad pública con estricto apego a la ley para erradicar la impunidad y la corrupción, mediante la profesionalización de los cuerpos de seguridad, modificando los métodos y programas de estudio para humanizarlos, dignificarlos y hacerlos más eficientes aplicando sistemas de reclutamiento y selección confiable y riguroso proceso estandarizado de evaluación, así como promover la participación social en acciones preventivas del delito.

OBJETIVO DEL PROGRAMA PRESUPUESTARIO:

DEPENDENCIA GENERAL:
DEPENDENCIA AUXILIAR:

Q00 Seguridad Pública y Tránsito
104 Seguridad Pública

ESTRUCTURA DEL INDICADOR

NOMBRE DEL INDICADOR: Porcentaje de Patrullas con GPS funcionando
FÓRMULA DE CÁLCULO: (N° de Patrullas con GPS funcionando/N° total de patrullas)*100
INTERPRETACIÓN: Patrullas con GPS
DIMENSIÓN QUE ATIENDE: Eficacia
DESCRIPCIÓN DEL FACTOR DE COMPARACIÓN: Municipal
FRECUENCIA DE MEDICIÓN: Trimestral
AMBITO GEOGRAFICO: Municipal
COBERTURA: Municipal
LINEA BASE: 2023

NUMERO NA 2.1

COMPORTAMIENTO DE LAS VARIABLES DURANTE EL TRIMESTRE: octubre-diciembre

Table with 12 columns: VARIABLE, UNIDAD DE MEDIDA, OPERACIÓN, META ANUAL, AVANCE TRIMESTRAL (Programado, %, Alcanzado, %), AVANCE ACUMULADO (Programado, %, Alcanzado, %). Rows include 'Patrullas con GPS funcionando' and 'Total de patrullas'.

COMPORTAMIENTO DEL INDICADOR
DESCRIPCIÓN DE LA META ANUAL

Equipamiento de patrullas con dispositivos de geolocalización

Table with 11 columns: META ANUAL, AVANCE TRIMESTRAL (Programado, Alcanzado, EF%, SEMAFORO), AVANCE ACUMULADO (Programado, Alcanzado, EF%, SEMAFORO). Values show 100% completion with a green light.

DESCRIPCIÓN DE RESULTADOS Y JUSTIFICACIÓN EN CASO DE VARIACIÓN SUPERIOR A + 10 POR CIENTO RESPECTO A LO PROGRAMADO

Este indicador se cumplió al 100% en el 3er. Trimestre. Aprovechamiento de las herramientas de tecnologías en el combate contra la delincuencia

EVALUACIÓN POR INDICADOR

Positivo

DEPENDENCIA GENERAL: Q00 SEGURIDAD PUBLICA Y TRANSITO
DEPENDENCIA AUXILIAR: 104 Seguridad Pública

Elaboró
Lic. Elizabeth Aguilar Ontiveros / Lic. Néstor Néstor Lozano Manroy
Asistente de Dirección

SEGUIDAD Y PREVENCIÓN CIUDADANA
Director de la Dependencia
Contralmirante Eduardo Foujilloux-Betallor
Director General de Seguridad y Prevención Ciudadana.
DIRECCIÓN DE SEGURIDAD Y PREVENCIÓN CIUDADANA



PBRM -08B FICHA TÉCNICA DE SEGUIMIENTO DE INDICADORES 2023 DE GESTIÓN O ESTRATÉGICO

TIPO DE FICHA: OSFEM

MUNICIPIO DE IXTAPALUCA

PILAR DE DESARROLLO/EJE TRANSVERSAL:
TEMA DE DESARROLLO:
PROGRAMA PRESUPUESTARIO:
PROYECTO PRESUPUESTARIO:

Pilar 4: Seguridad
Seguridad con Visión Ciudadana
01070101 Seguridad Pública
0107010101 Operación y vigilancia para la seguridad y prevención del delito
0107010102 Sistemas de información, comunicación y tecnologías para la seguridad pública
0107010103 Formación profesional especializada para servidores públicos de instituciones de seguridad pública
0107010107 Vinculación, participación, prevención y denuncia social
010701010203 Educación vial
010701010204 Mantenimiento a los dispositivos para el control del tránsito
Incluye proyectos orientados a combatir la inseguridad pública con estricto apego a la ley para erradicar la impunidad y la corrupción, mediante la profesionalización de los cuerpos de seguridad, modificando los métodos y programas de estudio para humanizarlos, dignificarlos y hacerlos más eficientes aplicando sistemas de reclutamiento y selección confiable y riguroso proceso estandarizado de evaluación, así como promover la participación social en acciones preventivas del delito.
Q00 Seguridad Pública y Tránsito
104 Seguridad Pública

OBJETIVO DEL PROGRAMA PRESUPUESTARIO:

DEPENDENCIA GENERAL:
DEPENDENCIA AUXILIAR:

ESTRUCTURA DEL INDICADOR

NOMBRE DEL INDICADOR: Porcentaje de patrullas con cámara de video funcionando
FÓRMULA DE CÁLCULO: (N° de patrullas con cámara de video operando/Total de patrullas)*100
INTERPRETACIÓN: Número de patrullas con cámaras de video funcionando
DIMENSIÓN QUE ATIENDE: Eficacia
DESCRIPCIÓN DEL FACTOR DE COMPARACIÓN: Municipal
AMBITO GEOGRAFICO: Municipal
COBERTURA: Municipal
LINEA BASE: 2023
FRECUENCIA DE MEDICIÓN: Trimestral

NUMERO NA 2.2

COMPORTAMIENTO DE LAS VARIABLES DURANTE EL TRIMESTRE: octubre-diciembre

Table with 12 columns: VARIABLE, UNIDAD DE MEDIDA, OPERACIÓN, META ANUAL, AVANCE TRIMESTRAL (Programado, %, Alcanzado, %), AVANCE ACUMULADO (Programado, %, Alcanzado, %). Rows include 'N° de patrullas con cámara de video operando' and 'Total de patrullas'.

COMPORTAMIENTO DEL INDICADOR
DESCRIPCIÓN DE LA META ANUAL

Colocación de equipamiento de cámaras de video en patrullas municipales

Summary table for the indicator with columns for META ANUAL, AVANCE TRIMESTRAL (Programado, Alcanzado, EF%), SEMAFORO, and AVANCE ACUMULADO (Programado, Alcanzado, EF%, SEMAFORO).

DESCRIPCIÓN DE RESULTADOS Y JUSTIFICACIÓN EN CASO DE VARIACIÓN SUPERIOR A + 10 POR CIENTO RESPECTO A LO PROGRAMADO

Este indicador se cumple al 100% en el Tercer Trimestre. Aprovechamiento de las herramientas de tecnologías en el combate contra la delincuencia

EVALUACIÓN POR INDICADOR

Positivo

DEPENDENCIA GENERAL: Q00 SEGURIDAD PUBLICA Y TRANSITO
DEPENDENCIA AUXILIAR: 104 Seguridad Pública


Elaboró

Signature of Lic. Elizabeth Aguilar Ontiveros

Lic. Elizabeth Aguilar Ontiveros / Lic. Nestor Navir Lozada Montoya

Asistente de Dirección

Signature of Lic. Nestor Navir Lozada Montoya

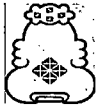


Director de la Dependencia

Signature of Contralmirante Eduardo Fouilloux Bataller

Director General de Seguridad y Prevención Ciudadana.

DIRECCIÓN DE SEGURIDAD Y PREVENCIÓN CIUDADANA



PBRM -08B FICHA TÉCNICA DE SEGUIMIENTO DE INDICADORES 2023 DE GESTIÓN O ESTRATÉGICO

TIPO DE FICHA: OSFEM

MUNICIPIO DE IXTAPALUCA

PILAR DE DESARROLLO/EJE TRANSVERSAL:
TEMA DE DESARROLLO:
PROGRAMA PRESUPUESTARIO:
PROYECTO PRESUPUESTARIO:

Pilar 4: Seguridad
Seguridad con Visión Ciudadana
01070101 Seguridad Pública
0107010101 Operación y vigilancia para la seguridad y prevención del delito
0107010102 Sistemas de información, comunicación y tecnologías para la seguridad pública
0107010103 Formación especializada para servidores públicos de instituciones de seguridad pública
0107010107 Vinculación, participación, prevención y denuncia social
0107010203 Educación vial
0107010204 Mantenimiento a los dispositivos para el control del tránsito
Incluye proyectos orientados a combatir la inseguridad pública con estricto apego a la ley para erradicar la impunidad y la corrupción, mediante la profesionalización de los cuerpos de seguridad, modificando los métodos y programas de estudio para humanizarlos, dignificarlos y hacerlos más eficientes aplicando sistemas de reclutamiento y selección confiable y riguroso proceso estandarizado de evaluación, así como promover la participación social en acciones preventivas del delito.

OBJETIVO DEL PROGRAMA PRESUPUESTARIO:

DEPENDENCIA GENERAL:
DEPENDENCIA AUXILIAR:

Q00 Seguridad Pública y Tránsito
104 Seguridad Pública

ESTRUCTURA DEL INDICADOR

NOMBRE DEL INDICADOR: Porcentaje de cámaras de video vigilancia en operación
FÓRMULA DE CÁLCULO: (N° de cámaras de video vigilancia funcionando/Total de cámaras de video vigilancia instaladas)*100
INTERPRETACIÓN: Cámaras de video vigilancia en operación
DIMENSIÓN QUE ATIENDE: Eficiencia
DESCRIPCIÓN DEL FACTOR DE COMPARACIÓN: Municipal
FRECUENCIA DE MEDICIÓN: Trimestral
AMBITO GEOGRAFICO: Municipal
COBERTURA: Municipal
LINEA BASE: 2023

NUMERO NA 2.3

COMPORTAMIENTO DE LAS VARIABLES DURANTE EL TRIMESTRE: octubre-diciembre

Table with 12 columns: VARIABLE, UNIDAD DE MEDIDA, OPERACIÓN, META ANUAL, AVANCE TRIMESTRAL (Programado, %, Alcanzado, %), AVANCE ACUMULADO (Programado, %, Alcanzado, %). Rows include 'N° de cámaras de video vigilancia en operación' and 'Total de cámaras de video vigilancia instaladas'.

COMPORTAMIENTO DEL INDICADOR
DESCRIPCIÓN DE LA META ANUAL

Las condiciones sociales, tecnológicas y climatológicas favorecen el óptimo funcionamiento de los equipos instalados

Summary table for TRIMESTRE: octubre-diciembre showing META ANUAL, AVANCE TRIMESTRAL, and AVANCE ACUMULADO with columns for Programado, Alcanzado, EF%, and SEMAFORO.

DESCRIPCIÓN DE RESULTADOS Y JUSTIFICACIÓN EN CASO DE VARIACIÓN SUPERIOR A + 10 POR CIENTO RESPECTO A LO PROGRAMADO

Instalación estratégica de sistemas de video vigilancia en el municipio, supervisando su buen funcionamiento de manera diaria.

EVALUACIÓN POR INDICADOR

Positivo

DEPENDENCIA GENERAL: Q00 SEGURIDAD PUBLICA Y TRANSITO
DEPENDENCIA AUXILIAR: 104 Seguridad Pública

Elaboró Lic. Elizabeth Aguilar Ontiveros / Lic. Nestor Nazir Lozada Montoy
Asistente de Dirección

Stamp: SEGURIDAD Y PREVENCIÓN CIUDADANA. Signature: Director de Dependencia, Contralmirante Eduardo Foulloux Bataller, Director General de Seguridad y Prevención Ciudadana.



PBRM -08B FICHA TÉCNICA DE SEGUIMIENTO DE INDICADORES 2023 DE GESTIÓN O ESTRATÉGICO

TIPO DE FICHA: OSFEM

MUNICIPIO DE IXTAPALUCA

PILAR DE DESARROLLO/EJE TRANSVERSAL:
TEMA DE DESARROLLO:
PROGRAMA PRESUPUESTARIO:
PROYECTO PRESUPUESTARIO:

Pilar 4:Seguridad
Seguridad con Visión Ciudadana
01070101 Seguridad Pública
0107010101 Operación y vigilancia para la seguridad y prevención del delito
0107010102 Sistemas de información, comunicación y tecnologías para la seguridad pública
0107010103 Formación profesional especializada para servidores públicos de instituciones de seguridad pública
0107010107 Vinculación, participación, prevención y denuncia social
0107010203 Educación vial
0107010204 Mantenimiento a los dispositivos para el control del tránsito
Incluye proyectos orientados a combatir la inseguridad pública con estricto apego a la ley para erradicar la impunidad y la corrupción, mediante la profesionalización de los cuerpos de seguridad, modificando los métodos y programas de estudio para humanizarlos, dignificarlos y hacerlos más eficientes aplicando sistemas de reclutamiento y selección confiable y riguroso proceso estandarizado de evaluación, así como promover la participación social en acciones preventivas del delito.
Q00 Seguridad Pública y Tránsito
104 Seguridad Pública

OBJETIVO DEL PROGRAMA PRESUPUESTARIO:

DEPENDENCIA GENERAL:
DEPENDENCIA AUXILIAR:

ESTRUCTURA DEL INDICADOR

NOMBRE DEL INDICADOR: Promedio de eventos reportados por el sistema de videocámaras
FÓRMULA DE CÁLCULO: (N° de cámaras de videovigilancia con al menos un evento reportado / N° total de cámaras de videovigilancia instaladas)
INTERPRETACIÓN: Eventos reportados por el sistema de videocámaras
DIMENSIÓN QUE ATIENDE: Eficiencia
DESCRIPCIÓN DEL FACTOR DE COMPARACIÓN: Información Municipal
FRECUENCIA DE MEDICIÓN: Trimestral
AMBITO GEOGRAFICO: Municipal
COBERTURA: Municipal
LINEA BASE: 2023

NUMERO NA.2.4

COMPORTAMIENTO DE LAS VARIABLES DURANTE EL TRIMESTRE: octubre-diciembre

Table with 12 columns: VARIABLE, UNIDAD DE MEDIDA, OPERACIÓN, META ANUAL, AVANCE TRIMESTRAL (Programado, %), AVANCE ACUMULADO (Programado, %). Rows include 'N° de cámaras de videovigilancia con al menos un evento reportado' and 'Total de cámaras de videovigilancia instaladas'.

COMPORTAMIENTO DEL INDICADOR
DESCRIPCIÓN DE LA META ANUAL

Las condiciones climatológicas y tecnológicas permiten el buen funcionamiento de los equipos

Summary table for the trimester 'octubre-diciembre' showing META ANUAL, AVANCE TRIMESTRAL, and AVANCE ACUMULADO with columns for Programado, Alcanzado, EF%, and SEMAFORO.

DESCRIPCIÓN DE RESULTADOS Y JUSTIFICACIÓN EN CASO DE VARIACIÓN SUPERIOR A +10 POR CIENTO RESPECTO A LO PROGRAMADO

En el Centro de Mando C-2 se realiza la actividad del monitoreo, logrando detectar algunas faltas administrativas que comenten ciudadanos, apoyando las unidades.

EVALUACIÓN POR INDICADOR

Positivo

DEPENDENCIA GENERAL: Q00 SEGURIDAD PUBLICA Y TRANSITO
DEPENDENCIA AUXILIAR: 104 Seguridad Pública

Elaboró

Handwritten signatures and names: Lic. Elizabeth Aguilar Ontiveros, Lic. Nestor Nazir Lozada-Mohroy, Asistente de Dirección



Director de la Dependencia

Contralmirante Eduardo Fouilloux Bataller
Director General de Seguridad y Prevención Ciudadana.

DIRECCIÓN DE SEGURIDAD Y PREVENCIÓN CIUDADANA



MUNICIPIO DE IXTAPALUCA

PBRM -08B FICHA TÉCNICA DE SEGUIMIENTO DE INDICADORES 2023 DE GESTIÓN O ESTRATÉGICO

TIPO DE FICHA: OSFEM

PILAR DE DESARROLLO/EJE TRANSVERSAL:
TEMA DE DESARROLLO:
PROGRAMA PRESUPUESTARIO:
PROYECTO PRESUPUESTARIO:

Pilar 4:Seguridad
Seguridad con Visión Ciudadana
01070101 Seguridad Pública
0107010101 Operación y vigilancia para la seguridad y prevención del delito 0107010102 Sistemas de información, comunicación y tecnologías para la seguridad pública
010701010103 Formación profesional especializada para servidores públicos de instituciones de seguridad pública 010701010107 Vinculación, participación, prevención y denuncia social
010701010203 Educación vial 010701010204 Mantenimiento a los dispositivos para el control del tránsito
Incluye proyectos orientados a combatir la inseguridad pública con estricto apego a la ley para erradicar la impunidad y la corrupción, mediante la profesionalización de los cuerpos de seguridad, modificando los métodos y programas de estudio para humanizarlos, dignificarlos y hacerlos más eficientes aplicando sistemas de reclutamiento y selección confiable y riguroso proceso estandarizado de evaluación, así como promover la participación social en acciones preventivas del delito.
Q00 Seguridad Pública y Tránsito
104 Seguridad Pública

OBJETIVO DEL PROGRAMA PRESUPUESTARIO:
DEPENDENCIA GENERAL:
DEPENDENCIA AUXILIAR:

Table with 2 columns: NOMBRE DEL INDICADOR, FÓRMULA DE CÁLCULO, INTERPRETACIÓN, DIMENSIÓN QUE ATIENDE, DESCRIPCIÓN DEL FACTOR DE COMPARACIÓN, AMBITO GEOGRAFICO, COBERTURA, LINEA BASE. Includes details about the indicator structure and measurement frequency.

NUMERO NA 2.5

COMPORTAMIENTO DE LAS VARIABLES DURANTE EL TRIMESTRE: octubre-diciembre

Table showing variable performance with columns: VARIABLE, UNIDAD DE MEDIDA, OPERACIÓN, META ANUAL, AVANCE TRIMESTRAL (Programado, %, Alcanzado, %), AVANCE ACUMULADO (Programado, %, Alcanzado, %).

COMPORTAMIENTO DEL INDICADOR
DESCRIPCIÓN DE LA META ANUAL

Existen las condiciones sociales y técnicas para llevar a cabo el análisis

Table with columns: META ANUAL, AVANCE TRIMESTRAL (Programado, Alcanzado, EF%, SEMAFORO), AVANCE ACUMULADO (Programado, Alcanzado, EF%, SEMAFORO).

DESCRIPCIÓN DE RESULTADOS Y JUSTIFICACIÓN EN CASO DE VARIACIÓN SUPERIOR A + 10 POR CIENTO RESPECTO A LO PROGRAMADO

Se obtiene la incidencia delictiva cada semana para generar el análisis y estrategias que se tomarán para la prevención de los delitos.

EVALUACIÓN POR INDICADOR

Positivo

DEPENDENCIA GENERAL: Q00 SEGURIDAD PUBLICA Y TRANSITO
DEPENDENCIA AUXILIAR: 104 Seguridad Pública

Elaboró

Handwritten signatures and names: Lic. Elizabeth Aguilar Ontiveros, Lic. Nestor Osiris Lozano Moreno, Asistente de Dirección

Official stamp and signature of the Director General de Seguridad y Prevención Ciudadana, including the name Eduardo Foulloux Bataller.



PBRM -08B FICHA TÉCNICA DE SEGUIMIENTO DE INDICADORES 2023 DE GESTIÓN O ESTRATÉGICO

TIPO DE FICHA: OSFEM

MUNICIPIO DE IXTAPALUCA

PILAR DE DESARROLLO/EJE TRANSVERSAL:
TEMA DE DESARROLLO:
PROGRAMA PRESUPUESTARIO:
PROYECTO PRESUPUESTARIO:

Pilar 4:Seguridad
Seguridad con Visión Ciudadana
01070101 Seguridad Pública
0107010101 Operación y vigilancia para la seguridad y prevención del delito
0107010102 Sistemas de información, comunicación y tecnologías para la seguridad pública
0107010103 Formación profesional especializada para servidores públicos de instituciones de seguridad pública
0107010107 Vinculación, participación, prevención y denuncia social
0107010203 Educación vial
0107010204 Mantenimiento a los dispositivos para el control del tránsito
Incluye proyectos orientados a combatir la inseguridad pública con estricto apego a la ley para erradicar la impunidad y la corrupción, mediante la profesionalización de los cuerpos de seguridad, modificando los métodos y programas de estudio para humanizarlos, dignificarlos y hacerlos más eficientes aplicando sistemas de reclutamiento y selección confiable y riguroso proceso estandarizado de evaluación, así como promover la participación social en acciones preventivas del delito.
Q00 Seguridad Pública y Tránsito
104 Seguridad Pública

OBJETIVO DEL PROGRAMA PRESUPUESTARIO:

DEPENDENCIA GENERAL:
DEPENDENCIA AUXILIAR:

ESTRUCTURA DEL INDICADOR

NOMBRE DEL INDICADOR: Porcentaje de actualización del Atlas de incidencia delictiva
FÓRMULA DE CÁLCULO: (Actualización del Atlas de incidencia delictiva Municipal Realizadas/Actualización de Atlas de Riesgo Municipal Programadas)*100
INTERPRETACIÓN: Actualización del Atlas de incidencia delictiva Municipal
DIMENSIÓN QUE ATIENDE: Eficiencia
DESCRIPCIÓN DEL FACTOR DE COMPARACIÓN: Municipal
FRECUENCIA DE MEDICIÓN: Trimestral
AMBITO GEOGRAFICO: Municipal
COBERTURA: Municipal
LINEA BASE: 2023

NUMERO NA 2.6

COMPORTAMIENTO DE LAS VARIABLES DURANTE EL TRIMESTRE: octubre-diciembre

Table with 12 columns: VARIABLE, UNIDAD DE MEDIDA, OPERACIÓN, META ANUAL, AVANCE TRIMESTRAL (Programado, %, Alcancado, %), AVANCE ACUMULADO (Programado, %, Alcancado, %). Rows show data for 'Actualización del Atlas de incidencia delictiva municipal'.

COMPORTAMIENTO DEL INDICADOR
DESCRIPCIÓN DE LA META ANUAL

Las autoridades municipales participan en la actualización del Atlas de incidencia delictiva

Table with 10 columns: META ANUAL, AVANCE TRIMESTRAL (Programado, Alcancado, EF%, SEMAFORO), AVANCE ACUMULADO (Programado, Alcancado, EF%, SEMAFORO). Shows 100.00 for all metrics and 'verde' for semaphores.

DESCRIPCIÓN DE RESULTADOS Y JUSTIFICACIÓN EN CASO DE VARIACIÓN SUPERIOR A + 10 POR CIENTO RESPECTO A LO PROGRAMADO

La incidencia en forma semanal para su análisis, permitiendo creación de estrategias y seguimiento realizando la comparación de datos y mapeo.

EVALUACIÓN POR INDICADOR

Positivo

DEPENDENCIA GENERAL: Q00 SEGURIDAD PUBLICA Y TRANSITO
DEPENDENCIA AUXILIAR: 104 Seguridad Pública

Elaboró

Handwritten signatures of Lic. Elizabeth Aguilar Ontiveros and Lic. Nestor Lozada Montoy.

Asistente de Dirección

Official stamp of 'SEGURIDAD Y PREVENCIÓN CIUDADANA' and signature of 'Director de la Dependencia' and 'Contralmirante Eduardo Fouilloux Bataller'.

DIRECCIÓN DE SEGURIDAD Y PREVENCIÓN CIUDADANA



PBRM -08B FICHA TÉCNICA DE SEGUIMIENTO DE INDICADORES 2023 DE GESTIÓN O ESTRATÉGICO

TIPO DE FICHA: OSFEM

MUNICIPIO DE IXTAPALUCA

PILAR DE DESARROLLO/EJE TRANSVERSAL:
TEMA DE DESARROLLO:
PROGRAMA PRESUPUESTARIO:
PROYECTO PRESUPUESTARIO:

Pilar 4:Seguridad
Seguridad con Visión Ciudadana
01070101 Seguridad Pública
0107010101 Operación y vigilancia para la seguridad y prevención del delito
0107010102 Sistemas de información, comunicación y tecnologías para la seguridad pública
0107010103 Formación profesional especializada para servidores públicos de instituciones de seguridad pública
0107010107 Vinculación, participación, prevención y denuncia social
0107010203 Educación vial
0107010204 Mantenimiento a los dispositivos para el control del tránsito
Incluye proyectos orientados a combatir la inseguridad pública con estricto apego a la ley para erradicar la impunidad y la corrupción, mediante la profesionalización de los cuerpos de seguridad, modificando los métodos y programas de estudio para humanizarlos, dignificarlos y hacerlos más eficientes aplicando sistemas de reclutamiento y selección confiable y riguroso proceso estandarizado de evaluación, así como promover la participación social en acciones preventivas del delito.
Q00 Seguridad Pública y Tránsito
104 Seguridad Pública

OBJETIVO DEL PROGRAMA PRESUPUESTARIO:

DEPENDENCIA GENERAL:
DEPENDENCIA AUXILIAR:

ESTRUCTURA DEL INDICADOR

NOMBRE DEL INDICADOR: Porcentaje de Informes Policiacos Homologados generados
FORMULA DE CÁLCULO: (Informes Policiales Homologados realizados/Informes Policiales Homologados programados)*100
INTERPRETACIÓN: Número de Informes Policiales Homologados generados
DIMENSIÓN QUE ATIENDE: Eficiencia
DESCRIPCIÓN DEL FACTOR DE COMPARACIÓN: Información Municipal
FRECUENCIA DE MEDICIÓN: Trimestral
AMBITO GEOGRAFICO: Municipal
COBERTURA: Municipal
LINEA BASE: 2023

NUMERO NA 2.7

COMPORTAMIENTO DE LAS VARIABLES DURANTE EL TRIMESTRE: octubre-diciembre

Table with 12 columns: VARIABLE, UNIDAD DE MEDIDA, OPERACIÓN, META ANUAL, AVANCE TRIMESTRAL (Programado, %, Alcancado, %), AVANCE ACUMULADO (Programado, %, Alcancado, %). Rows include 'Informes Policiales Homologados realizados' and 'Informes Policiales Homologados programados'.

COMPORTAMIENTO DEL INDICADOR
DESCRIPCIÓN DE LA META ANUAL

La Plataforma México funciona adecuadamente para el ingreso de la información de manera oportuna

Summary table with columns: META ANUAL, AVANCE TRIMESTRAL (Programado, Alcancado, EF%), SEMAFORO, AVANCE ACUMULADO (Programado, Alcancado, EF%), SEMAFORO. Values include 100.00, 100.00, 29.93, 29.93, rojo, 100.00, 40.88, 40.88, rojo.

DESCRIPCIÓN DE RESULTADOS Y JUSTIFICACIÓN EN CASO DE VARIACIÓN SUPERIOR A + 10 POR CIENTO RESPECTO A LO PROGRAMADO

Se realiza de forma Diaria la captura de los Informes Policiales Homologados en la Plataforma México, Protocolo Nacional del Primer Respondiente.

EVALUACIÓN POR INDICADOR

Crítico

DEPENDENCIA GENERAL: Q00 SEGURIDAD PUBLICA Y TRANSITO
DEPENDENCIA AUXILIAR: 104 Seguridad Pública

Elaboró

Handwritten signatures and names: Lic. Elizabeth Aguilar Ontiveros, Lic. Nestor Ruiz Lozada, Asistente de Dirección

Official stamp: SEGURIDAD Y PREVENCIÓN CIUDADANA, Director de la Dependencia, Contralmirante Eduardo Foulloux Bataller, Director General de Seguridad y Prevención Ciudadana, DIRECCIÓN DE SEGURIDAD Y PREVENCIÓN CIUDADANA



PBRM -08B FICHA TÉCNICA DE SEGUIMIENTO DE INDICADORES 2023 DE GESTIÓN O ESTRATÉGICO

TIPO DE FICHA: OSFEM

MUNICIPIO DE IXTAPALUCA

PILAR DE DESARROLLO/EJE TRANSVERSAL:
TEMA DE DESARROLLO:
PROGRAMA PRESUPUESTARIO:
PROYECTO PRESUPUESTARIO:

Pilar 4:Seguridad
Seguridad con Visión Ciudadana
01070101 Seguridad Pública
0107010101 Operación y vigilancia para la seguridad y prevención del delito 0107010102 Sistemas de información, comunicación y tecnologías para la seguridad pública
0107010103 Formación profesional especializada para servidores públicos de instituciones de seguridad publica 0107010107 Vinculación, participación, prevención y denuncia social
010701010203 Educación vial 010701010204 Mantenimiento a los dispositivos para el control del tránsito
Incluye proyectos orientados a combatir la inseguridad pública con estricto apego a la ley para erradicar la impunidad y la corrupción, mediante la profesionalización de los cuerpos de seguridad, modificando los métodos y programas de estudio para humanizarlos, dignificarlos y hacerlos más eficientes aplicando sistemas de reclutamiento y selección confiable y riguroso proceso estandarizado de evaluación, así como promover la participación social en acciones preventivas del delito.

OBJETIVO DEL PROGRAMA PRESUPUESTARIO:

DEPENDENCIA GENERAL:
DEPENDENCIA AUXILIAR:

Q00 Seguridad Pública y Tránsito
104 Seguridad Pública

ESTRUCTURA DEL INDICADOR

NOMBRE DEL INDICADOR: Porcentaje de elementos de seguridad capacitados en materia de Justicia Penal
(Fórmula de cálculo: (Elementos de seguridad capacitados en materia del sistema de Justicia Penal/Total de elementos de seguridad en activo del municipio)*100
Interpretación: Número de elementos de seguridad capacitados en materia de sistema de Justicia Penal
Dimensión que atiende: Eficiencia
Descripción del factor de comparación: Municipal
Ambito Geografico: Municipal
Cobertura: Municipal
Linea Base: 2023
Frecuencia de medición: Semestral

NUMERO NA 3.3

COMPORTAMIENTO DE LAS VARIABLES DURANTE EL TRIMESTRE: octubre-diciembre

Table with columns: VARIABLE, UNIDAD DE MEDIDA, OPERACIÓN, META ANUAL, AVANCE TRIMESTRAL (Programado, %, Alcanzado, %), AVANCE ACUMULADO (Programado, %, Alcanzado, %). Rows include 'Elementos de seguridad con Certificado Único Policial' and 'Total de elementos de seguridad activos del municipio'.

COMPORTAMIENTO DEL INDICADOR
DESCRIPCIÓN DE LA META ANUAL

Los elementos muestran interés por seguir capacitandose en los temas de seguridad, asistiendo en tiempo y forma a sus jornadas de capacitación

Summary table for the quarter (octubre-diciembre) showing META ANUAL, AVANCE TRIMESTRAL, AVANCE ACUMULADO, and SEMAFORO (verde).

DESCRIPCIÓN DE RESULTADOS Y JUSTIFICACIÓN EN CASO DE VARIACIÓN SUPERIOR A + 10 POR CIENTO RESPECTO A LO PROGRAMADO

programado para el 4to. trimestre) Se han realizado otro tipo de capacitaciones externas, a elementos de la corporación, quedando pendiente este tipo de capacitación las cuales han sido programadas por la Secretaría Técnica de la Dirección General de Seguridad Ciudadana

EVALUACIÓN POR INDICADOR

Critico

DEPENDENCIA GENERAL: Q00 SEGURIDAD PUBLICA Y TRANSITO
DEPENDENCIA AUXILIAR: 104 Seguridad Pública

Elaboró Lic. Elizabeth Aguilar Ontiveros / Lic. Nestor Nazir Lozada Mouron
Asistente de Dirección

SEGUIDAD Y PREVENCIÓN CIUDADANA
Director de la Dependencia
Contralor Eduardo Fouilloux Bataller
Director General de Seguridad y Prevención Ciudadana.



PBRM -08B FICHA TÉCNICA DE SEGUIMIENTO DE INDICADORES 2023 DE GESTIÓN O ESTRATÉGICO

TIPO DE FICHA: OSFEM

MUNICIPIO DE IXTAPALUCA

PILAR DE DESARROLLO/EJE TRANSVERSAL:
TEMA DE DESARROLLO:
PROGRAMA PRESUPUESTARIO:
PROYECTO PRESUPUESTARIO:

Pilar 4:Seguridad
Seguridad con Visión Ciudadana
01070101 Seguridad Pública
0107010101 Operación y vigilancia para la seguridad y prevención del delito
0107010102 Sistemas de información, comunicación y tecnologías para la seguridad pública
0107010103 Formación profesional especializada para servidores públicos de instituciones de seguridad pública
0107010107 Vinculación, participación, prevención y denuncia social
010701010203 Educación vial
010701010204 Mantenimiento a los dispositivos para el control del tránsito
Incluye proyectos orientados a combatir la inseguridad pública con estricto apego a la ley para erradicar la impunidad y la corrupción, mediante la profesionalización de los cuerpos de seguridad, modificando los métodos y programas de estudio para humanizarlos, dignificarlos y hacerlos más eficientes aplicando sistemas de reclutamiento y selección confiable y riguroso proceso estandarizado de evaluación, así como promover la participación social en acciones preventivas del delito.
Q00 Seguridad Pública y Tránsito
104 Seguridad Pública

OBJETIVO DEL PROGRAMA PRESUPUESTARIO:

DEPENDENCIA GENERAL:
DEPENDENCIA AUXILIAR:

ESTRUCTURA DEL INDICADOR

NOMBRE DEL INDICADOR: Porcentaje de elementos de seguridad con resultado aprobatorio del Centro de Control de Confianza
FÓRMULA DE CÁLCULO: (Elementos con exámenes aprobatorios y vigentes/Total de elementos del estado de fuerza municipal)*100
INTERPRETACIÓN: Elementos de seguridad con resultado aprobatorio del Centro de Control de Confianza
DIMENSIÓN QUE ATIENDE: Eficacia
DESCRIPCIÓN DEL FACTOR DE COMPARACIÓN: Municipal
FRECUENCIA DE MEDICIÓN: Anual
AMBITO GEOGRAFICO: Municipal
COBERTURA: Municipal
LINEA BASE: 2023

NUMERO NA.3.1

COMPORTAMIENTO DE LAS VARIABLES DURANTE EL TRIMESTRE: octubre-diciembre

Table with 12 columns: VARIABLE, UNIDAD DE MEDIDA, OPERACIÓN, META ANUAL, AVANCE TRIMESTRAL (Programado, %, Alcanzado, %), AVANCE ACUMULADO (Programado, %, Alcanzado, %). Rows include 'Elementos con exámenes aprobatorios y vigentes' and 'Total de elementos del estado de fuerza municipal'.

COMPORTAMIENTO DEL INDICADOR
DESCRIPCIÓN DE LA META ANUAL

Los elementos de seguridad municipal cumplen y cubren los requisitos del Centro de Control de Confianza

Summary table for the indicator showing META ANUAL (100.00), AVANCE TRIMESTRAL (Programado 100.00, Alcanzado 100.00, EF% 100.00, SEMAFORO verde), and AVANCE ACUMULADO (Programado 100.00, Alcanzado 100.00, EF% 100.00, SEMAFORO verde).

DESCRIPCIÓN DE RESULTADOS Y JUSTIFICACIÓN EN CASO DE VARIACIÓN SUPERIOR A + 10 POR CIENTO RESPECTO A LO PROGRAMADO

(programado para el 4to. Trimestre) Aplicación de exámenes de Control de Confianza a los elementos policíacos municipales

EVALUACIÓN POR INDICADOR

Crítico

DEPENDENCIA GENERAL: Q00 SEGURIDAD PUBLICA Y TRANSITO
DEPENDENCIA AUXILIAR: 104 Seguridad Pública

Elaboró Lic. Elizabeth Aguilar Ontiveros / Lic. Nestor Nakir Lozada Montoy
Asistente de Dirección

Director de la Dependencia
Central Militar Eduardo Foulloux Bataller
Director General de Seguridad y Prevención Ciudadana.



PBRM -08B FICHA TÉCNICA DE SEGUIMIENTO DE INDICADORES 2023 DE GESTIÓN O ESTRATÉGICO

TIPO DE FICHA: OSFEM

MUNICIPIO DE IXTAPALUCA

PILAR DE DESARROLLO/EJE TRANSVERSAL:
TEMA DE DESARROLLO:
PROGRAMA PRESUPUESTARIO:
PROYECTO PRESUPUESTARIO:

Pilar 4:Seguridad
Seguridad con Visión Ciudadana
01070101 Seguridad Pública
0107010101 Operación y vigilancia para la seguridad y prevención del delito
0107010102 Sistemas de información, comunicación y tecnologías para la seguridad pública
0107010103 Formación profesional especializada para servidores públicos de instituciones de seguridad pública
0107010107 Vinculación, participación, prevención y denuncia social
010701010203 Educación vial
010701010204 Mantenimiento a los dispositivos para el control del tránsito
Incluye proyectos orientados a combatir la inseguridad pública con estricto apego a la ley para erradicar la impunidad y la corrupción, mediante la profesionalización de los cuerpos de seguridad, modificando los métodos y programas de estudio para humanizarlos, dignificarlos y hacerlos más eficientes aplicando sistemas de reclutamiento y selección confiable y riguroso proceso estandarizado de evaluación, así como promover la participación social en acciones preventivas del delito.
Q00 Seguridad Pública y Tránsito
104 Seguridad Pública

OBJETIVO DEL PROGRAMA PRESUPUESTARIO:

DEPENDENCIA GENERAL:
DEPENDENCIA AUXILIAR:

ESTRUCTURA DEL INDICADOR

NOMBRE DEL INDICADOR: Porcentaje de elementos de seguridad capacitados en materia de Justicia Penal
FÓRMULA DE CÁLCULO: (Elementos de seguridad capacitados en materia del sistema de Justicia Penal/Total de elementos de seguridad en activo del municipio)*100
INTERPRETACIÓN: Número de elementos de seguridad capacitados en materia de sistema de Justicia Penal
DIMENSIÓN QUE ATIENDE: Eficiencia
DESCRIPCIÓN DEL FACTOR DE COMPARACIÓN: Municipal
FRECUENCIA DE MEDICIÓN: Semestral
AMBITO GEOGRAFICO: Municipal
COBERTURA: Municipal
LINEA BASE: 2023

NUMERO NA 3.3

COMPORTAMIENTO DE LAS VARIABLES DURANTE EL TRIMESTRE: octubre-diciembre

Table with 12 columns: VARIABLE, UNIDAD DE MEDIDA, OPERACIÓN, META ANUAL, AVANCE TRIMESTRAL (Programado, %, Alcanzado, %), AVANCE ACUMULADO (Programado, %, Alcanzado, %). Rows include 'Elementos de seguridad capacitados en materia de Justicia Penal' and 'Total de elementos de seguridad en activo del municipio'.

COMPORTAMIENTO DEL INDICADOR
DESCRIPCIÓN DE LA META ANUAL

Los elementos muestran interés por seguir capacitandose en los temas de seguridad, asistiendo en tiempo y forma a sus jornadas de capacitación

Summary table for the indicator showing META ANUAL, AVANCE TRIMESTRAL, and AVANCE ACUMULADO with columns for Programado, Alcanzado, EF%, and SEMAFORO.

DESCRIPCIÓN DE RESULTADOS Y JUSTIFICACIÓN EN CASO DE VARIACIÓN SUPERIOR A + 10 POR CIENTO RESPECTO A LO PROGRAMADO

Se han realizado otro tipo de capacitaciones externas, a elementos de la corporación, quedando pendiente este tipo de capacitación las cuales han sido programadas por la Secretaría Técnica de la Dirección General de Seguridad Ciudadana.

EVALUACIÓN POR INDICADOR

Crítico

DEPENDENCIA GENERAL: Q00 SEGURIDAD PUBLICA Y TRANSITO
DEPENDENCIA AUXILIAR: 104 Seguridad Pública

Elaboró

Handwritten signatures and names: Lic. Elizabeth Aguilar Ontiveros / Lic. Nazir Lozada Morán, Asistente de Dirección

Official stamp and signature of the Director of the Dependence: Contralmirante Eduardo Fouilloux Bataller, Director General de Seguridad y Prevención Ciudadana.



PBRM -08B FICHA TÉCNICA DE SEGUIMIENTO DE INDICADORES 2023 DE GESTIÓN O ESTRATÉGICO

TIPO DE FICHA: OSFEM

MUNICIPIO DE IXTAPALUCA

PILAR DE DESARROLLO/EJE TRANSVERSAL:
TEMA DE DESARROLLO:
PROGRAMA PRESUPUESTARIO:
PROYECTO PRESUPUESTARIO:

Pilar 4:Seguridad
Seguridad con Visión Ciudadana
01070101 Seguridad Pública
0107010101 Operación y vigilancia para la seguridad y prevención del delito
0107010102 Sistemas de información, comunicación y tecnologías para la seguridad pública
0107010103 Formación profesional especializada para servidores públicos de instituciones de seguridad pública
0107010107 Vinculación, participación, prevención y denuncia social
010701010203 Educación vial
010701010204 Mantenimiento a los dispositivos para el control del tránsito
Incluye proyectos orientados a combatir la inseguridad pública con estricto apego a la ley para erradicar la impunidad y la corrupción, mediante la profesionalización de los cuerpos de seguridad, modificando los métodos y programas de estudio para humanizarlos, dignificarlos y hacerlos más eficientes aplicando sistemas de reclutamiento y selección confiable y riguroso proceso estandarizado de evaluación, así como promover la participación social en acciones preventivas del delito.
Q00 Seguridad Pública y Tránsito
104 Seguridad Pública

OBJETIVO DEL PROGRAMA PRESUPUESTARIO:

DEPENDENCIA GENERAL:
DEPENDENCIA AUXILIAR:

ESTRUCTURA DEL INDICADOR
NOMBRE DEL INDICADOR:
FÓRMULA DE CÁLCULO:
INTERPRETACIÓN:
DIMENSIÓN QUE ATIENDE:
DESCRIPCIÓN DEL FACTOR DE COMPARACIÓN:
AMBITO GEOGRAFICO
COBERTURA
LINEA BASE
NUMERO NA 3.4

COMPORTAMIENTO DE LAS VARIABLES DURANTE EL TRIMESTRE: octubre-diciembre

Table with columns: VARIABLE, UNIDAD DE MEDIDA, OPERACIÓN, META ANUAL, AVANCE TRIMESTRAL (Programado, %, Alcanzado, %), AVANCE ACUMULADO (Programado, %, Alcanzado, %). Rows include 'Reglamento de Honor y Justicia Aprobado' and 'Reglamento de Honor y Justicia Programado'.

COMPORTAMIENTO DEL INDICADOR
DESCRIPCIÓN DE LA META ANUAL

El contexto político permite el adecuado manejo de los acuerdos para la aprobación del Reglamento de la Comisión de Honor y Justicia

Summary table for TRIMESTRE: octubre-diciembre showing META ANUAL, AVANCE TRIMESTRAL, and AVANCE ACUMULADO with SEMAFORO indicators (rojo, verde).

DESCRIPCIÓN DE RESULTADOS Y JUSTIFICACIÓN EN CASO DE VARIACIÓN SUPERIOR A + 10 POR CIENTO RESPECTO A LO PROGRAMADO

(ya se cumplió en el 2do. trimestre) El reglamento de la Comisión de Honor y Justicia se encuentra aprobado desde el 2022 con vigencia hasta el término de esta administración.

EVALUACIÓN POR INDICADOR

Positivo

DEPENDENCIA GENERAL: Q00 SEGURIDAD PUBLICA Y TRANSITO
DEPENDENCIA AUXILIAR: 104 Seguridad Pública

Elaboró
Lic. Elizabeth Aguilar Ontiveros / Lic. Nestor Jesús Lozada Motroy
Asistente de Dirección

Director de la Dependencia
Contraliente Eduardo Fouilloux Bateller
Director General de Seguridad y Prevención Ciudadana
DIRECCIÓN DE SEGURIDAD Y PREVENCIÓN CIUDADANA



PBRM -08B FICHA TÉCNICA DE SEGUIMIENTO DE INDICADORES 2023 DE GESTIÓN O ESTRATÉGICO

TIPO DE FICHA: OSFEM

MUNICIPIO DE IXTAPALUCA

PILAR DE DESARROLLO/EJE TRANSVERSAL:
TEMA DE DESARROLLO:
PROGRAMA PRESUPUESTARIO:
PROYECTO PRESUPUESTARIO:

Pilar 4:Seguridad
Seguridad con Visión Ciudadana
01070101 Seguridad Pública
0107010101 Operación y vigilancia para la seguridad y prevención del delito 0107010102 Sistemas de información, comunicación y tecnologías para la seguridad pública
0107010103 Formación profesional especializada para servidores públicos de instituciones de seguridad pública 0107010107 Vinculación, participación, prevención y denuncia social
0107010203 Educación vial 0107010204 Mantenimiento a los dispositivos para el control del tránsito
Incluye proyectos orientados a combatir la inseguridad pública con estricto apego a la ley para erradicar la impunidad y la corrupción, mediante la profesionalización de los cuerpos de seguridad, modificando los métodos y programas de estudio para humanizarlos, dignificarlos y hacerlos más eficientes aplicando sistemas de reclutamiento y selección confiable y riguroso proceso estandarizado de evaluación, así como promover la participación social en acciones preventivas del delito.

OBJETIVO DEL PROGRAMA PRESUPUESTARIO:

DEPENDENCIA GENERAL:
DEPENDENCIA AUXILIAR:

Q00 Seguridad Pública y Tránsito
104 Seguridad Pública

ESTRUCTURA DEL INDICADOR

NOMBRE DEL INDICADOR: Promedio de resoluciones emitidas por la Comisión de Honor y Justicia.
FÓRMULA DE CÁLCULO: (Número de resoluciones realizadas sobre faltas graves en las que incurrieron elementos policiaos/ Total de sesiones de la Comisión de Honor y Justicia)
INTERPRETACIÓN: Elaboración y Reglamento de la Comisión de Honor y Justicia
DIMENSIÓN QUE ATIENDE: Eficiencia
DESCRIPCIÓN DEL FACTOR DE COMPARACIÓN: Municipal
AMBITO GEOGRAFICO: Municipal
COBERTURA: Municipal
LINEA BASE: 2023

FRECUENCIA DE MEDICIÓN: Trimestral

NUMERO NA 3.5

COMPORTAMIENTO DE LAS VARIABLES DURANTE EL TRIMESTRE: octubre-diciembre

Table with 12 columns: VARIABLE, UNIDAD DE MEDIDA, OPERACIÓN, META ANUAL, AVANCE TRIMESTRAL (Programado, %, Alcanzado, %), AVANCE ACUMULADO (Programado, %, Alcanzado, %). Rows include 'Numero de resoluciones realizadas sobre faltas graves...' and 'Total de sesiones de la comision de Honor y Justicia'.

COMPORTAMIENTO DEL INDICADOR
DESCRIPCIÓN DE LA META ANUAL

El contexto político - administrativo permite el adecuado trabajo de la Comisión de Honor y Justicia en el cumplimiento de sus funciones

Summary table for TRIMESTRE: octubre-diciembre. Columns: META ANUAL, AVANCE TRIMESTRAL (Programado, Alcanzado, EF%), SEMAFORO, AVANCE ACUMULADO (Programado, Alcanzado, EF%), SEMAFORO.

DESCRIPCIÓN DE RESULTADOS Y JUSTIFICACIÓN EN CASO DE VARIACIÓN SUPERIOR A 10 POR CIENTO RESPECTO A LO PROGRAMADO

Se realizan las Sesiones por parte de la Comision de Honor y Justicia, dando con resultado las resoluciones a elementos involucrados en alguna situacion de falla a los principios de Seguridad como Legalidad, Honestidad, Probidad entre otros.

EVALUACIÓN POR INDICADOR

Positivo

DEPENDENCIA GENERAL: Q00 SEGURIDAD PUBLICA Y TRANSITO
DEPENDENCIA AUXILIAR: 104 Seguridad Pública

Elaboró
Lic. Elizabeth Aguilar Ontiveros / Lic. Nestor Nazir Lozada Monroy
Asistente de Dirección

SEGUIDAD Y PREVENCIÓN CIUDADANA
Director de la Dependencia
Comandante Eduardo Foulloux Bataller
Director General de Seguridad y Prevención Ciudadana.
DIRECCIÓN DE SEGURIDAD Y PREVENCIÓN CIUDADANA



PBRM -08B FICHA TÉCNICA DE SEGUIMIENTO DE INDICADORES 2023 DE GESTIÓN O ESTRATÉGICO

TIPO DE FICHA: OSFEM

MUNICIPIO DE IXTAPALUCA

PILAR DE DESARROLLO/EJE TRANSVERSAL:
TEMA DE DESARROLLO:
PROGRAMA PRESUPUESTARIO:
PROYECTO PRESUPUESTARIO:

Pilar 4:Seguridad
Seguridad con Visión Ciudadana
01070101 Seguridad Pública
0107010101 Operación y vigilancia para la seguridad y prevención del delito 0107010102 Sistemas de información, comunicación y tecnologías para la seguridad pública
0107010103 Formación profesional especializada para servidores públicos de instituciones de seguridad pública 0107010107 Vinculación, participación, prevención y denuncia social
010701010203 Educación vial 010701010204 Mantenimiento a los dispositivos para el control del tránsito
Incluye proyectos orientados a combatir la inseguridad pública con estricto apego a la ley para erradicar la impunidad y la corrupción, mediante la profesionalización de los cuerpos de seguridad, modificando los métodos y programas de estudio para humanizarlos, dignificarlos y hacerlos más eficientes aplicando sistemas de reclutamiento y selección confiable y riguroso proceso estandarizado de evaluación, así como promover la participación social en acciones preventivas del delito.
Q00 Seguridad Pública y Tránsito
104 Seguridad Pública

OBJETIVO DEL PROGRAMA PRESUPUESTARIO:
DEPENDENCIA GENERAL:
DEPENDENCIA AUXILIAR:

ESTRUCTURA DEL INDICADOR
NOMBRE DEL INDICADOR:
FÓRMULA DE CÁLCULO:
INTERPRETACIÓN:
DIMENSIÓN QUE ATIENDE:
DESCRIPCIÓN DEL FACTOR DE COMPARACIÓN:
AMBITO GEOGRAFICO
COBERTURA
LINEA BASE

NUMERO NA 4.1

COMPORTAMIENTO DE LAS VARIABLES DURANTE EL TRIMESTRE: octubre-diciembre

Table with columns: VARIABLE, UNIDAD DE MEDIDA, OPERACIÓN, META ANUAL, AVANCE TRIMESTRAL (Programado, %), AVANCE ACUMULADO (Programado, %, Alcanzado, %).

COMPORTAMIENTO DEL INDICADOR
DESCRIPCIÓN DE LA META ANUAL

Los factores sociales, políticos y culturales, favorecen la integración y levantamiento de información para la elaboración del diagnóstico municipal de prevención social de la violencia y delincuencia

Table with columns: META ANUAL, AVANCE TRIMESTRAL (Programado, Alcanzado, EF%), SEMAFORO, AVANCE ACUMULADO (Programado, Alcanzado, EF%), SEMAFORO.

DESCRIPCIÓN DE RESULTADOS Y JUSTIFICACIÓN EN CASO DE VARIACIÓN SUPERIOR A + 10 POR CIENTO RESPECTO A LO PROGRAMADO

Se realizó el diagnóstico municipal de prevención de la violencia y la delincuencia, el cual se encuentra en el Programa Municipal de Prevención Social de la Violencia y la Delincuencia con Participación Ciudadana 2022-2024.

EVALUACIÓN POR INDICADOR

Positivo

DEPENDENCIA GENERAL: Q00 SEGURIDAD PUBLICA Y TRANSITO
DEPENDENCIA AUXILIAR: 104 Seguridad Pública

Elaboró
Lic. Elizabeth Aguilar Ontiveros / Lic. Nestor Nazir Lozada Morroy
Asistente de Dirección

SEGUIDAD Y PREVENCIÓN CIUDADANA
Director de la Dependencia
Contralmirante Eduardo Fouilloux Bataller
Director General de Seguridad y Prevención Ciudadana.



PBRM -08B FICHA TÉCNICA DE SEGUIMIENTO DE INDICADORES 2023 DE GESTIÓN O ESTRATÉGICO

TIPO DE FICHA: OSFEM

MUNICIPIO DE IXTAPALUCA

PILAR DE DESARROLLO/EJE TRANSVERSAL:
TEMA DE DESARROLLO:
PROGRAMA PRESUPUESTARIO:
PROYECTO PRESUPUESTARIO:

Pilar 4:Seguridad
Seguridad con Visión Ciudadana
01070101 Seguridad Pública
0107010101 Operación y vigilancia para la seguridad y prevención del delito
0107010102 Sistemas de información, comunicación y tecnologías para la seguridad pública
0107010103 Formación profesional especializada para servidores públicos de instituciones de seguridad pública
0107010107 Vinculación, participación, prevención y denuncia social
0107010203 Educación vial
0107010204 Mantenimiento a los dispositivos para el control del tránsito
Incluye proyectos orientados a combatir la inseguridad pública con estricto apego a la ley para erradicar la impunidad y la corrupción, mediante la profesionalización de los cuerpos de seguridad, modificando los métodos y programas de estudio para humanizarlos, dignificarlos y hacerlos más eficientes aplicando sistemas de reclutamiento y selección confiable y riguroso proceso estandarizado de evaluación, así como promover la participación social en acciones preventivas del delito.
Q00 Seguridad Pública y Tránsito
104 Seguridad Pública

OBJETIVO DEL PROGRAMA PRESUPUESTARIO:

DEPENDENCIA GENERAL:
DEPENDENCIA AUXILIAR:

ESTRUCTURA DEL INDICADOR

NOMBRE DEL INDICADOR: Porcentaje de personas que asisten a Pláticas en materia de prevención
FÓRMULA DE CÁLCULO: (Total de personas que han recibido pláticas o talleres en el periodo/Población que requiere asistir a las pláticas o talleres en materia de prevención)*100
INTERPRETACIÓN: Contar con un mayor número de población beneficiadas
DIMENSIÓN QUE ATIENDE: Eficiencia
DESCRIPCIÓN DEL FACTOR DE COMPARACIÓN: FRECUENCIA DE MEDICIÓN: Trimestral
AMBITO GEOGRAFICO: Municipal
COBERTURA: Municipal
LINEA BASE: 2023

NUMERO NA 4.2

COMPORTAMIENTO DE LAS VARIABLES DURANTE EL TRIMESTRE: octubre-diciembre

Table with 12 columns: VARIABLE, UNIDAD DE MEDIDA, OPERACIÓN, META ANUAL, AVANCE TRIMESTRAL (Programado, %, Alcanzado, %), AVANCE ACUMULADO (Programado, %, Alcanzado, %). Rows include 'Total de personas que han recibido pláticas o talleres en el período' and 'Población que requiere asistir a las pláticas o talleres en materia de prevención.'

COMPORTAMIENTO DEL INDICADOR
DESCRIPCIÓN DE LA META ANUAL

La población asiste a las pláticas en materia de prevención del delito

Summary table for TRIMESTRE: octubre-diciembre showing META ANUAL, AVANCE TRIMESTRAL, and AVANCE ACUMULADO with sub-columns for Programado, Alcanzado, and EP%.

DESCRIPCIÓN DE RESULTADOS Y JUSTIFICACIÓN EN CASO DE VARIACIÓN SUPERIOR A + 10 POR CIENTO RESPECTO A LO PROGRAMADO

Son todas las personas que asisten a Reuniones Vecinales y Talleres escolares durante el primer semestre del año.

EVALUACIÓN POR INDICADOR

Positivo

DEPENDENCIA GENERAL: Q00 SEGURIDAD PUBLICA Y TRANSITO
DEPENDENCIA AUXILIAR: 104 Seguridad Pública

Elaboró

Signature of Lic. Elizabeth Aguilar Ontiveros

Lic. Elizabeth Aguilar Ontiveros Lic. Nestor Nazari Lozada Morfey

Asistente de Dirección



Director de la Dependencia

Contralmirante Eduardo Foulloux Batailler
Director General de Seguridad y Prevención Ciudadana.



PBRM -08B FICHA TÉCNICA DE SEGUIMIENTO DE INDICADORES 2023 DE GESTIÓN O ESTRATÉGICO

TIPO DE FICHA: OSFEM

MUNICIPIO DE IXTAPALUCA

PILAR DE DESARROLLO/EJE TRANSVERSAL:
TEMA DE DESARROLLO:
PROGRAMA PRESUPUESTARIO:
PROYECTO PRESUPUESTARIO:

Pilar 4:Seguridad
Seguridad con Visión Ciudadana
01070101 Seguridad Pública
0107010101 Operación y vigilancia para la seguridad y prevención del delito
0107010102 Sistemas de información, comunicación y tecnologías para la seguridad pública
0107010103 Formación profesional especializada para servidores públicos de instituciones de seguridad publica
0107010107 Vinculación, participación, prevención y denuncia social
0107010203 Educación vial
0107010204 Mantenimiento a los dispositivos para el control del tránsito
Incluye proyectos orientados a combatir la inseguridad pública con estricto apego a la ley para erradicar la impunidad y la corrupción, mediante la profesionalización de los cuerpos de seguridad, modificando los métodos y programas de estudio para humanizarlos, dignificarlos y hacerlos más eficientes aplicando sistemas de reclutamiento y selección confiable y riguroso proceso estandarizado de evaluación, así como promover la participación social en acciones preventivas del delito.
Q00 Seguridad Pública y Tránsito
104 Seguridad Pública

OBJETIVO DEL PROGRAMA PRESUPUESTARIO:

DEPENDENCIA GENERAL:
DEPENDENCIA AUXILIAR:

ESTRUCTURA DEL INDICADOR

NOMBRE DEL INDICADOR: Porcentaje de comunidades con programas integrales en tejido social
FÓRMULA DE CÁLCULO: (Número de colonias o comunidades con programas integrales de tejido social/Total de colonias y comunidades en el municipio)*100
INTERPRETACIÓN: Número de colonias o comunidades con programas integrales en materia de tejido social
DIMENSIÓN QUE ATIENDE: Eficacia
DESCRIPCIÓN DEL FACTOR DE COMPARACIÓN: Frecuencia de medición: Trimestral
AMBITO GEOGRAFICO: Municipal
COBERTURA: Municipal
LINEA BASE: 2023

NUMERO 4.3

COMPORTAMIENTO DE LAS VARIABLES DURANTE EL TRIMESTRE: octubre-diciembre

Table with 12 columns: VARIABLE, UNIDAD DE MEDIDA, OPERACIÓN, META ANUAL, AVANCE TRIMESTRAL (Programado, %), AVANCE ACUMULADO (Programado, %). Rows include 'No. de colonias o comunidades con programas integrales de tejido social' and 'Total de colonias y comunidades en el municipio'.

COMPORTAMIENTO DEL INDICADOR
DESCRIPCIÓN DE LA META ANUAL

La población participa activamente en las acciones de los programas

Table with 10 columns: META ANUAL, AVANCE TRIMESTRAL (Programado, Alcanzado, EF%), SEMAFORO, AVANCE ACUMULADO (Programado, Alcanzado, EF%), SEMAFORO. Values include 2.10, 2.10, 2.10, 100.00, verde, 2.10, 2.10, 100.00, verde.

DESCRIPCIÓN DE RESULTADOS Y JUSTIFICACIÓN EN CASO DE VARIACIÓN SUPERIOR A + 10 POR CIENTO RESPECTO A LO PROGRAMADO

Derivado del Diagnostico del Programa Municipal de Prevención Social de la Violencia y Delincuencia con Participación Ciudadana 2022-2024, se consideraron 3 colonias siendo U.H. San Buenaventura, U.H. Los Heroes y U.H. Cuatro Vientos.

EVALUACIÓN POR INDICADOR

Positivo

DEPENDENCIA GENERAL: Q00 SEGURIDAD PUBLICA Y TRANSITO
DEPENDENCIA AUXILIAR: 104 Seguridad Pública

Elaboró Lic. Elizabeth Aguilar Ontiveros N.Lic. Nestor Nazir Lozada Monroy Asistente de Dirección

Director de la Dependencia
Director General de Seguridad y Prevención Ciudadana.
DIRECCION DE SEGURIDAD Y PREVENCION CIUDADANA



PBRM -08B FICHA TÉCNICA DE SEGUIMIENTO DE INDICADORES 2023 DE GESTIÓN O ESTRATÉGICO

TIPO DE FICHA: OSFEM

MUNICIPIO DE IXTAPALUCA

PILAR DE DESARROLLO/EJE TRANSVERSAL:
TEMA DE DESARROLLO:
PROGRAMA PRESUPUESTARIO:
PROYECTO PRESUPUESTARIO:

Pilar 4: Seguridad
Seguridad con Visión Ciudadana
01070101 Seguridad Pública
107010101 Operación y vigilancia para la Seguridad y Prevención del Delito
Incluye proyectos orientados a combatir la inseguridad pública con estricto apego a la ley para erradicar la impunidad y la corrupción, mediante la profesionalización de los cuerpos de seguridad, modificando los métodos y programas de estudio para humanizarlos, dignificarlos y hacerlos más eficientes aplicando sistemas de reclutamiento y selección confiable y riguroso proceso estandarizado de evaluación, así como promover la participación social en acciones preventivas del delito.
Q00 Seguridad Pública y Tránsito
104 Seguridad Pública

OBJETIVO DEL PROGRAMA PRESUPUESTARIO:
DEPENDENCIA GENERAL:
DEPENDENCIA AUXILIAR:

ESTRUCTURA DEL INDICADOR

NOMBRE DEL INDICADOR: Porcentaje de pláticas o talleres en materia de prevención
FÓRMULA DE CÁLCULO: (Número de pláticas o talleres en materia de prevención ejecutadas/ Número de pláticas o talleres en materia de prevención programadas) *100
INTERPRETACIÓN: Número de pláticas o talleres en materia de prevención
DIMENSIÓN QUE ATIENDE: Eficiencia
DESCRIPCIÓN DEL FACTOR DE COMPARACIÓN: FRECUENCIA DE MEDICIÓN: Trimestral
AMBITO GEOGRAFICO: Municipal
COBERTURA: Municipal
LINEA BASE: 2023

NUMERO NA 4.4

COMPORTAMIENTO DE LAS VARIABLES DURANTE EL TRIMESTRE: octubre-diciembre

Table with 12 columns: VARIABLE, UNIDAD DE MEDIDA, OPERACIÓN, META ANUAL, AVANCE TRIMESTRAL (Programado, %, Alcancado, %), AVANCE ACUMULADO (Programado, %, Alcancado, %). Rows include 'Número de pláticas o talleres en materia de prevención ejecutadas' and 'Número de pláticas o talleres en materia de prevención programadas'.

COMPORTAMIENTO DEL INDICADOR
DESCRIPCIÓN DE LA META ANUAL

Platicas y talleres en materia de prevención ciudadana

Summary table for the indicator with columns for META ANUAL, AVANCE TRIMESTRAL, and AVANCE ACUMULADO, including sub-columns for Programado, Alcancado, EF%, and SEMAFORO.

DESCRIPCIÓN DE RESULTADOS Y JUSTIFICACIÓN EN CASO DE VARIACIÓN SUPERIOR A + 10 POR CIENTO RESPECTO A LO PROGRAMADO

Se realizaron Reuniones Vecinales, Talleres Escolares, Platicas, Operativos con perspectiva de Género

EVALUACIÓN POR INDICADOR

Positivo


DEPENDENCIA GENERAL: Q00 SEGURIDAD PUBLICA Y TRANSITO
DEPENDENCIA AUXILIAR: 104 Seguridad Pública

Elaboró

Signature of Lic. Elizabeth Aguilar Ontiveros

Lic. Elizabeth Aguilar Ontiveros / Lic. Nator Nazir Lozada Morfey

Asistente de Dirección



Director de la Dependencia

Contralor General de Seguridad y Prevención Ciudadana
Lic. Contralor Eduardo Fouilloux Bataller



MUNICIPIO DE IXTAPALUCA

PBRM -08B FICHA TÉCNICA DE SEGUIMIENTO DE INDICADORES 2023 DE GESTIÓN O ESTRATÉGICO

TIPO DE FICHA: OSFEM.

PILAR DE DESARROLLO/EJE TRANSVERSAL:
TEMA DE DESARROLLO:
PROGRAMA PRESUPUESTARIO:
PROYECTO PRESUPUESTARIO:

Pilar 1: Social
Salud y bienestar incluyente
02030101 Prevención médica para la comunidad
020301010203 Entornos y comunidades saludables
Incluye acciones de promoción, prevención y difusión de la salud pública para contribuir a la disminución de enfermedades y mantener un buen estado de salud de la población municipal.
G00 Ecología
129 Antirrábico

OBJETIVO DEL PROGRAMA PRESUPUESTARIO:
DEPENDENCIA GENERAL:
DEPENDENCIA AUXILIAR:

ESTRUCTURA DEL INDICADOR

NOMBRE DEL INDICADOR: Tasa de variación de programas o proyectos orientados al fomento de la salud y la prevención de enfermedades.
FÓRMULA DE CÁLCULO: (Programas o proyectos de promoción de la salud y prevención de enfermedades ejecutados en el año actual/Programas o proyectos de promoción de la salud y prevención de enfermedades y ejecutados en el año anterior)*100
INTERPRETACIÓN: Comparativa de los Programas y/o proyectos de promoción de la salud realizados por la Dirección de Salud.
DIMENSIÓN QUE ATIENDE: Eficiencia FRECUENCIA DE MEDICIÓN: Anual
DESCRIPCIÓN DEL FACTOR DE COMPARACIÓN: Información Municipal
AMBITO GEOGRAFICO: Municipal
COBERTURA: Municipal
LINEA BASE: 2023

Numero: NF 1

COMPORTAMIENTO DE LAS VARIABLES DURANTE EL TRIMESTRE: Octubre-Diciembre

Table with 12 columns: VARIABLE, UNIDAD DE MEDIDA, OPERACIÓN, META ANUAL, AVANCE TRIMESTRAL (Programado, %, Alcanzado, %), AVANCE ACUMULADO (Programado, %, Alcanzado, %). Rows show data for 'Programas o proyectos de promoción de la salud y prevención de enfermedades ejecutados en el año actual' and 'Programas o proyectos de promoción de la salud y prevención de enfermedades y ejecutados en el año anterior'.

COMPORTAMIENTO DEL INDICADOR
DESCRIPCIÓN DE LA META ANUAL

Ejecutar programas de promoción y prevención de la salud en 2023

Table with 9 columns: META ANUAL, AVANCE TRIMESTRAL (Programado, Alcanzado, EF%, SEMAFORO), AVANCE ACUMULADO (Programado, Alcanzado, EF%, SEMAFORO). Values: 37.50, 37.50, 37.50, 100.00, verde, 37.50, 37.50, 100.00, verde.

DESCRIPCIÓN DE RESULTADOS Y JUSTIFICACIÓN EN CASO DE VARIACIÓN SUPERIOR A + 10 POR CIENTO RESPECTO A LO PROGRAMADO

Se cumple con lo programado

EVALUACIÓN POR INDICADOR

ACEPTABLE

DEPENDENCIA GENERAL: 102 Salud
DEPENDENCIA AUXILIAR: 153 Atención a la salud

Elaboró

Handwritten signature of Lic. Zaira Guadalupe Martínez Fortanel

Lic. Zaira Guadalupe Martínez Fortanel
Administrador, Dirección de Salud.

Director de la Dependencia

Handwritten signature of Dra. Fanny Fernanda Montoya Gallegos

Dra. Fanny Fernanda Montoya Gallegos
Directora de Salud



PBRM -08B FICHA TÉCNICA DE SEGUIMIENTO DE INDICADORES 2023 DE GESTIÓN O ESTRATÉGICO

TIPO DE FICHA: OSFEM

MUNICIPIO DE IXTAPALUCA

PILAR DE DESARROLLO/EJE TRANSVERSAL:
TEMA DE DESARROLLO:
PROGRAMA PRESUPUESTARIO:
PROYECTO PRESUPUESTARIO:

Pilar 1: Social
Salud y bienestar incluyente
02030101 Prevención médica para la comunidad
020301010203 Entornos y comunidades saludables
Incluye acciones de promoción, prevención y difusión de la salud pública para contribuir a la disminución de enfermedades y mantener un buen estado de salud de la población municipal.
G00 Ecología
129 Antimicrobico

OBJETIVO DEL PROGRAMA PRESUPUESTARIO:
DEPENDENCIA GENERAL:
DEPENDENCIA AUXILIAR:

ESTRUCTURA DEL INDICADOR

NOMBRE DEL INDICADOR:
FÓRMULA DE CÁLCULO:
INTERPRETACIÓN:
DIMENSIÓN QUE ATIENDE:
DESCRIPCIÓN DEL FACTOR DE COMPARACIÓN:
AMBITO GEOGRAFICO
COBERTURA
LINEA BASE

Porcentaje de campañas de promoción de la salud y prevención de enfermedades realizadas.
(Campañas de promoción de la salud y prevención de enfermedades realizadas/Campañas de promoción de la salud y prevención de enfermedades programadas) *100
Campañas de promoción de la salud y prevención de enfermedades realizadas en el municipio de Ixtapaluca
Eficiencia
FRECUENCIA DE MEDICIÓN: Semestral
Información Municipal
Municipal
Municipal
2023

Numero: NC 1

COMPORTAMIENTO DE LAS VARIABLES DURANTE EL TRIMESTRE: Octubre-Diciembre

Table with 12 columns: VARIABLE, UNIDAD DE MEDIDA, OPERACIÓN, META ANUAL, AVANCE TRIMESTRAL (Programado, %), AVANCE TRIMESTRAL (Alcanzado, %), AVANCE ACUMULADO (Programado, %), AVANCE ACUMULADO (Alcanzado, %). Rows include 'Campañas de promoción de la salud y prevención de enfermedades realizadas' and 'Campañas de promoción de la salud y prevención de enfermedades programadas'.

COMPORTAMIENTO DEL INDICADOR
DESCRIPCIÓN DE LA META ANUAL

Realizar campañas de promoción de la salud y prevención de enfermedades durante el 2023

Summary table for the indicator with columns for META ANUAL, AVANCE TRIMESTRAL, and AVANCE ACUMULADO, including sub-columns for Programado, Alcanzado, EF%, and SEMAFORO.

DESCRIPCIÓN DE RESULTADOS Y JUSTIFICACIÓN EN CASO DE VARIACIÓN SUPERIOR A + 10 POR CIENTO RESPECTO A LO PROGRAMADO

Se cumple con lo programado


EVALUACIÓN POR INDICADOR

ACEPTABLE

DEPENDENCIA GENERAL: 102 Salud
DEPENDENCIA AUXILIAR: 153 Atención a la salud

Elaboró

Signature of Lic. Zaira Guadalupe Martínez Fortané
Lic. Zaira Guadalupe Martínez Fortané
Administrador, Dirección de Salud.





PBRM -08B FICHA TÉCNICA DE SEGUIMIENTO DE INDICADORES 2023 DE GESTIÓN O ESTRATÉGICO

TIPO DE FICHA: OSFEM

MUNICIPIO DE IXTAPALUCA

PILAR DE DESARROLLO/EJE TRANSVERSAL:
TEMA DE DESARROLLO:
PROGRAMA PRESUPUESTARIO:
PROYECTO PRESUPUESTARIO:

Pilar 1: Social
Salud y bienestar incluyente
02030101 Prevención médica para la comunidad
020301010203 Entornos y comunidades saludables
Incluye acciones de promoción, prevención y difusión de la salud pública para contribuir a la disminución de enfermedades y mantener un buen estado de salud de la población municipal.
G00 Ecología
129 Antirrábico

OBJETIVO DEL PROGRAMA PRESUPUESTARIO:
DEPENDENCIA GENERAL:
DEPENDENCIA AUXILIAR:

ESTRUCTURA DEL INDICADOR

NOMBRE DEL INDICADOR: Porcentaje de población atendida con servicios de medicina preventiva.
FORMULA DE CÁLCULO: (Población atendida con servicios de medicina preventiva/ Población programada con servicios de medicina preventiva) *100
INTERPRETACIÓN: Población en general que recibió servicios de medicina preventiva de la Dirección de Salud en Ixtapaluca, a fin de prevenir y tratar enfermedades.
DIMENSIÓN QUE ATIENDE: Eficiencia
DESCRIPCIÓN DEL FACTOR DE COMPARACIÓN: Información Municipal
FRECUENCIA DE MEDICIÓN: Anual
AMBITO GEOGRAFICO: Municipal
COBERTURA: Municipal
LINEA BASE: 2023

Numero: NP 1

COMPORTAMIENTO DE LAS VARIABLES DURANTE EL TRIMESTRE: Octubre-Diciembre

Table with 12 columns: VARIABLE, UNIDAD DE MEDIDA, OPERACIÓN, META ANUAL, AVANCE TRIMESTRAL (Programado, %, Alcancado, %), AVANCE ACUMULADO (Programado, %, Alcancado, %). Rows include 'Población atendida con servicios de medicina preventiva' and 'Población programada con servicios de medicina preventiva'.

COMPORTAMIENTO DEL INDICADOR
DESCRIPCIÓN DE LA META ANUAL

Atender a la población en general con servicios de medicina preventiva.

Summary table for TRIMESTRE: Octubre-Diciembre showing META ANUAL, AVANCE TRIMESTRAL, and AVANCE ACUMULADO with columns for Programado, Alcancado, EF%, and SEMAFORO.

DESCRIPCIÓN DE RESULTADOS Y JUSTIFICACIÓN EN CASO DE VARIACIÓN SUPERIOR A + 10 POR CIENTO RESPECTO A LO PROGRAMADO

Se cumple con lo programado

EVALUACIÓN POR INDICADOR

ACEPTABLE

DEPENDENCIA GENERAL: 102 Salud
DEPENDENCIA AUXILIAR: 153 Atención a la salud

Elaboró

Handwritten signature of Lic. Zaira Guadalupe Martínez Fortanel

Lic. Zaira Guadalupe Martínez Fortanel
Administrador, Dirección de Salud.

Director de la Dependencia

Handwritten signature of Dr. Fanny Fortanilla Montoya Gallegos

Dr. Fanny Fortanilla Montoya Gallegos
Directora de Salud



PBRM -08B FICHA TÉCNICA DE SEGUIMIENTO DE INDICADORES 2023 DE GESTIÓN O ESTRATÉGICO

TIPO DE FICHA: OSFEM

MUNICIPIO DE IXTAPALUCA

PILAR DE DESARROLLO/EJE TRANSVERSAL:
TEMA DE DESARROLLO:
PROGRAMA PRESUPUESTARIO:
PROYECTO PRESUPUESTARIO:

Pilar 1: Social
Salud y bienestar incluyente
02030101 Prevención médica para la comunidad
020301010203 Entornos y comunidades saludables
Incluye acciones de promoción, prevención y difusión de la salud pública para contribuir a la disminución de enfermedades y mantener un buen estado de salud de la población municipal.
G00 Ecología
129 Antirrábico

OBJETIVO DEL PROGRAMA PRESUPUESTARIO:
DEPENDENCIA GENERAL:
DEPENDENCIA AUXILIAR:

ESTRUCTURA DEL INDICADOR

NOMBRE DEL INDICADOR: Porcentaje de programas de prevención de la salud difundidos.
FÓRMULA DE CÁLCULO: (Programas de prevención de la salud difundidos/Programas de prevención de la salud programados a difundir) *100
INTERPRETACIÓN: Programas de prevención de la salud difundidos en Ixtapaluca durante el 2023.
DIMENSIÓN QUE ATIENDE: Eficacia
DESCRIPCIÓN DEL FACTOR DE COMPARACIÓN: Información Municipal
FRECUENCIA DE MEDICIÓN: Semestral
AMBITO GEOGRAFICO: Municipal
COBERTURA: Municipal
LINEA BASE: 2023

Numero: NC 2

COMPORTAMIENTO DE LAS VARIABLES DURANTE EL TRIMESTRE: Octubre-Diciembre

Table with 12 columns: VARIABLE, UNIDAD DE MEDIDA, OPERACION, META ANUAL, AVANCE TRIMESTRAL (Programado, %, Alcanzado, %), AVANCE ACUMULADO (Programado, %, Alcanzado, %). Rows include 'Programas de prevención de la salud difundidos' and 'Programas de prevención de la salud programados a difundir'.

COMPORTAMIENTO DEL INDICADOR
DESCRIPCIÓN DE LA META ANUAL

Programas de prevención de la salud difundidos semestralmente en la población de Ixtapaluca durante el 2023.

Summary table for the indicator with columns for META ANUAL, AVANCE TRIMESTRAL, and AVANCE ACUMULADO, including sub-columns for Programado, Alcanzado, EF%, and SEMAFORO.

DESCRIPCIÓN DE RESULTADOS Y JUSTIFICACIÓN EN CASO DE VARIACIÓN SUPERIOR A + 10 POR CIENTO RESPECTO A LO PROGRAMADO

Se cumple con lo programado

EVALUACIÓN POR INDICADOR

ACEPTABLE

DEPENDENCIA GENERAL: 102 Salud
DEPENDENCIA AUXILIAR: 153 Atención a la salud

Elaboró

Signature of Lic. Zaira Guadalupe Martínez Fortanel
Lic. Zaira Guadalupe Martínez Fortanel
Administrador, Dirección de Salud.

Director de la Dependencia

Signature of Dra. Fanny Ferrnández Pineda Gallegos
Dra. Fanny Ferrnández Pineda Gallegos
Directora de Salud



MUNICIPIO DE IXTAPALUCA

PBRM -08B FICHA TÉCNICA DE SEGUIMIENTO DE INDICADORES 2023 DE GESTIÓN O ESTRATÉGICO

TIPO DE FICHA: OSFEM

PILAR DE DESARROLLO/EJE TRANSVERSAL:
TEMA DE DESARROLLO:
PROGRAMA PRESUPUESTARIO:
PROYECTO PRESUPUESTARIO:

Pilar 1: Social
Salud y bienestar incluyente
02030101 Prevención médica para la comunidad
0203010203 Entornos y comunidades saludables
Incluye acciones de promoción, prevención y difusión de la salud pública para contribuir a la disminución de enfermedades y mantener un buen estado de salud de la población municipal.
G00 Ecología
129 Antirretrovico

OBJETIVO DEL PROGRAMA PRESUPUESTARIO:
DEPENDENCIA GENERAL:
DEPENDENCIA AUXILIAR:

ESTRUCTURA DEL INDICADOR

NOMBRE DEL INDICADOR:
FORMULA DE CÁLCULO:
INTERPRETACIÓN:
DIMENSIÓN QUE ATIENDE:
DESCRIPCIÓN DEL FACTOR DE COMPARACIÓN:
AMBITO GEOGRAFICO:
COBERTURA:
LINEA BASE

Porcentaje de pláticas de promoción de la salud realizadas en el territorio municipal.
(Pláticas de promoción de la salud y de Prevención de enfermedades realizadas/Pláticas de promoción de la salud y Prevención de enfermedades programadas) *100
De el número de pláticas de prevención de enfermedades
Eficiencia
FRECUENCIA DE MEDICIÓN: Trimestral
Información Municipal
Municipal
Municipal
2023

Numero: NA 1.1

COMPORTAMIENTO DE LAS VARIABLES DURANTE EL TRIMESTRE: Octubre-Diciembre

Table with 12 columns: VARIABLE, UNIDAD DE MEDIDA, OPERACIÓN, META ANUAL, AVANCE TRIMESTRAL (Programado, %, Alcanzado, %), AVANCE ACUMULADO (Programado, %, Alcanzado, %). Rows show data for 'Pláticas de promoción de la salud y de Prevención de enfermedades realizadas' and 'Pláticas de promoción de la salud y Prevención de enfermedades programadas'.

COMPORTAMIENTO DEL INDICADOR
DESCRIPCIÓN DE LA META ANUAL

Programas de prevención de la salud difundidos semestralmente en la población de Ixtapaluca durante el 2023.

Table with 10 columns: META ANUAL, AVANCE TRIMESTRAL (Programado, Alcanzado, EF%, SEMAFORO), AVANCE ACUMULADO (Programado, Alcanzado, EF%, SEMAFORO). Shows 100.00 for all metrics.

DESCRIPCIÓN DE RESULTADOS Y JUSTIFICACIÓN EN CASO DE VARIACIÓN SUPERIOR A + 10 POR CIENTO RESPECTO A LO PROGRAMADO

EVALUACIÓN POR INDICADOR


ACEPTABLE

DEPENDENCIA GENERAL: 102 Salud
DEPENDENCIA AUXILIAR: 153 Atención a la salud

Elaboró

Handwritten signature of Lic. Zaira Guadalupe Martínez Fortanal

Lic. Zaira Guadalupe Martínez Fortanal
Administrador, Dirección de Salud.





PBRM -08B FICHA TÉCNICA DE SEGUIMIENTO DE INDICADORES 2023 DE GESTIÓN O ESTRATÉGICO

TIPO DE FICHA: OSFEM

MUNICIPIO DE IXTAPALUCA

PILAR DE DESARROLLO/EJE TRANSVERSAL:
TEMA DE DESARROLLO:
PROGRAMA PRESUPUESTARIO:
PROYECTO PRESUPUESTARIO:

Pilar 1: Social
Salud y bienestar incluyente
02030101 Prevención médica para la comunidad
020301010203 Entornos y comunidades saludables
Incluye acciones de promoción, prevención y difusión de la salud pública para contribuir a la disminución de enfermedades y mantener un buen estado de salud de la población municipal.
G00 Ecología
129 Antirrábico

OBJETIVO DEL PROGRAMA PRESUPUESTARIO:
DEPENDENCIA GENERAL:
DEPENDENCIA AUXILIAR:

ESTRUCTURA DEL INDICADOR

NOMBRE DEL INDICADOR: Porcentaje de dosis de biológicos aplicados en los módulos de vacunación.
FÓRMULA DE CÁLCULO: (Dosis de biológicos aplicado/ Dosis de biológicos programados para aplicar) *100
INTERPRETACIÓN: Dosis de biológicos aplicados.
DIMENSIÓN QUE ATIENDE: Eficiencia
DESCRIPCIÓN DEL FACTOR DE COMPARACIÓN: Dosis de biológicos programados para aplicar
FRECUENCIA DE MEDICIÓN: Trimestral
AMBITO GEOGRAFICO: Municipal
COBERTURA: Municipal
LINEA BASE: 2023

Numero: NA 1.2

COMPORTAMIENTO DE LAS VARIABLES DURANTE EL TRIMESTRE: Octubre-Diciembre

Table with 12 columns: VARIABLE, UNIDAD DE MEDIDA, OPERACIÓN, META ANUAL, and four columns for AVANCE TRIMESTRAL (Programado, %, Alcanzado, %) and four columns for AVANCE ACUMULADO (Programado, %, Alcanzado, %).

COMPORTAMIENTO DEL INDICADOR
DESCRIPCIÓN DE LA META ANUAL

Aplicación de vacunas en Ixtapaluca durante el 2023.

Summary table for the indicator performance in the 2023 quarter (October-December), showing annual and quarterly metrics for programmed, achieved, and percentage values, along with a traffic light status (amarillo).

DESCRIPCIÓN DE RESULTADOS Y JUSTIFICACIÓN EN CASO DE VARIACIÓN SUPERIOR A + 10 POR CIENTO RESPECTO A LO PROGRAMADO

Se tuvo excedente de dosis biológicas en el semestre anterior, y se alcanza el programado anual en este trimestre.

EVALUACIÓN POR INDICADOR

Con Riesgo

DEPENDENCIA GENERAL: 102 Salud
DEPENDENCIA AUXILIAR: 153 Atención a la salud

Elaboró

Signature of Lic. Zaira Guadalupe Martínez Fortanel, Administrador, Dirección de Salud.

Director de la Dependencia

Signature of Dra. Fanny Fernanda Montoya Gallegos, Directora de Salud.



PBRM -08B FICHA TÉCNICA DE SEGUIMIENTO DE INDICADORES 2023 DE GESTIÓN O ESTRATÉGICO

TIPO DE FICHA: OSFEM

MUNICIPIO DE IXTAPALUCA

PILAR DE DESARROLLO/EJE TRANSVERSAL:
TEMA DE DESARROLLO:
PROGRAMA PRESUPUESTARIO:
PROYECTO PRESUPUESTARIO:

Pilar 1: Social
Salud y bienestar incluyente
02030101 Prevención médica para la comunidad
020301010203 Entornos y comunidades saludables
Incluye acciones de promoción, prevención y difusión de la salud pública para contribuir a la disminución de enfermedades y mantener un buen estado de salud de la población municipal.
G00 Ecología
129 Antirrábico

OBJETIVO DEL PROGRAMA PRESUPUESTARIO:
DEPENDENCIA GENERAL:
DEPENDENCIA AUXILIAR:

ESTRUCTURA DEL INDICADOR

NOMBRE DEL INDICADOR:
FÓRMULA DE CÁLCULO:
INTERPRETACIÓN:
DIMENSIÓN QUE ATIENDE:
DESCRIPCIÓN DEL FACTOR DE COMPARACIÓN:
AMBITO GEOGRAFICO
COBERTURA
LINEA BASE
Porcentaje de ilustrativos distribuidos para la promoción de la salud y prevención de enfermedades
(Ilustrativos para la promoción de la salud y prevención de enfermedades distribuidos / Ilustrativos para la promoción de la salud y prevención de enfermedades programados a distribuir) *100
Ilustrativos para la promoción de la salud y prevención de enfermedades distribuidos
Eficacia
FRECUCENCIA DE MEDICIÓN: Trimestral
Ilustrativos para la promoción de la salud y prevención de enfermedades programados a distribuir.
Municipal
Municipal
2023

Numero: NA 2.1

COMPORTAMIENTO DE LAS VARIABLES DURANTE EL TRIMESTRE: Octubre-Diciembre

Table with 12 columns: VARIABLE, UNIDAD DE MEDIDA, OPERACIÓN, META ANUAL, Programado, %, Alcancado, %, Programado, %, Alcancado, %. Rows include 'Ilustrativos para la promoción de la salud y prevención de enfermedades distribuidos' and 'Ilustrativos para la promoción de la salud y prevención de enfermedades programados a distribuir'.

COMPORTAMIENTO DEL INDICADOR
DESCRIPCIÓN DE LA META ANUAL

Ilustrativos para la promoción de la salud y prevención de enfermedades distribuidos en la población de Ixtapaluca durante el 2023.

Summary table for the indicator with columns for META ANUAL, AVANCE TRIMESTRAL (Programado, Alcancado, EF%), SEMAFORO, and AVANCE ACUMULADO (Programado, Alcancado, EF%, SEMAFORO).

DESCRIPCIÓN DE RESULTADOS Y JUSTIFICACIÓN EN CASO DE VARIACIÓN SUPERIOR A + 10 POR CIENTO RESPECTO A LO PROGRAMADO

Se cumple con lo programado

EVALUACIÓN POR INDICADOR

Aceptable

DEPENDENCIA GENERAL: 102 Salud
DEPENDENCIA AUXILIAR: 163 Atención a la salud

Elaboró

Handwritten signature of Lic. Zaira Guadalupe Martínez Fortanel

Lic. Zaira Guadalupe Martínez Fortanel
Administrador, Dirección de Salud.

Director de la Dependencia

Handwritten signature of Dr. Fanny Fernanda Bontoya Gallegos

Dr. Fanny Fernanda Bontoya Gallegos
Directora de Salud



MUNICIPIO DE IXTAPALUCA

PBRM -08B FICHA TÉCNICA DE SEGUIMIENTO DE INDICADORES 2023 DE GESTIÓN O ESTRATÉGICO

TIPO DE FICHA: OSFEM

PILAR DE DESARROLLO/EJE TRANSVERSAL:
TEMA DE DESARROLLO:
PROGRAMA PRESUPUESTARIO:
PROYECTO PRESUPUESTARIO:

Pilar 1: Social
Salud y bienestar incluyente
02030201 Atención médica.
020302010101 Apoyo municipal a la prestación de servicios de salud para las personas.
Agrupa las líneas de acción dirigidas a proporcionar atención médica a la población mexicana, con efectividad y calidad de los servicios de salud que otorgan las instituciones del sector público, así como lograr la cobertura universal de los servicios de salud, para reducir los índices de morbilidad y mortalidad aumentando la esperanza de vida de la población de la entidad.
I02 Salud
153 Atención a la salud

OBJETIVO DEL PROGRAMA PRESUPUESTARIO:
DEPENDENCIA GENERAL:
DEPENDENCIA AUXILIAR:

ESTRUCTURA DEL INDICADOR

NOMBRE DEL INDICADOR:
FÓRMULA DE CÁLCULO:
INTERPRETACIÓN:
DIMENSIÓN QUE ATIENDE:
DESCRIPCIÓN DEL FACTOR DE COMPARACIÓN:
AMBITO GEOGRAFICO
COBERTURA
LINEA BASE
Tasa de variación de morbilidad en la población.
((Morbilidad de la población del año actual/Morbilidad de la población del año anterior)-1) *100
Medir la morbilidad de la población de Ixtapaluca durante el 2023.
FRECUCENCIA DE MEDICIÓN: Anual
N/A
Morbilidad de la población del año anterior.
Municipal
Municipal
2023

Numero: NF 1

COMPORTAMIENTO DE LAS VARIABLES DURANTE EL TRIMESTRE: OCTUBRE-DICIEMBRE

Table with 12 columns: VARIABLE, UNIDAD DE MEDIDA, OPERACIÓN, META ANUAL, Programado, %, Alcanzado, %, Programado, %, Alcanzado, %. Rows include Morbilidad de la población del año actual and Morbilidad de la población del año anterior.

COMPORTAMIENTO DEL INDICADOR
DESCRIPCIÓN DE LA META ANUAL

morbilidad de la población ixtapaluquense durante el 2023

Table with 10 columns: META ANUAL, AVANCE TRIMESTRAL (Programado, Alcanzado, EF%), SEMAFORO, AVANCE ACUMULADO (Programado, Alcanzado, EF%), SEMAFORO. Values include -5.68, 100.00, verde.

DESCRIPCIÓN DE RESULTADOS Y JUSTIFICACIÓN EN CASO DE VARIACIÓN SUPERIOR A + 10 POR CIENTO RESPECTO A LO PROGRAMADO

La morbilidad se comporto acorde lo esperado, cumpliendo con lo programado

EVALUACIÓN POR INDICADOR

ACEPTABLE

DEPENDENCIA GENERAL: I02 Salud
DEPENDENCIA AUXILIAR: 153 Atención a la salud

Elaboró

Handwritten signature of Lic. Zaira Guádalupe Martínez Fortanel

Lic. Zaira Guádalupe Martínez Fortanel
Administrador, Dirección de Salud.





MUNICIPIO DE IXTAPALUCA

PILAR DE DESARROLLO/EJE TRANSVERSAL:
TEMA DE DESARROLLO:
PROGRAMA PRESUPUESTARIO:
PROYECTO PRESUPUESTARIO:

PBRM -08B FICHA TÉCNICA DE SEGUIMIENTO DE INDICADORES 2023 DE GESTIÓN O ESTRATÉGICO

TIPO DE FICHA: OSFEM

Pilar 1: Social
Salud y bienestar incluyente
02030201 Atención médica,
020302010101 Apoyo municipal a la prestación de servicios de salud para las personas.
Agrupa las líneas de acción dirigidas a proporcionar atención médica a la población mexicana, con efectividad y calidad de los servicios de salud que otorgan las instituciones del sector público, así como lograr la cobertura universal de los servicios de salud, para reducir los índices de morbilidad y mortalidad aumentando la esperanza de vida de la población de la entidad.
I02 Salud
153 Atención a la salud

OBJETIVO DEL PROGRAMA PRESUPUESTARIO:
DEPENDENCIA GENERAL:
DEPENDENCIA AUXILIAR:

ESTRUCTURA DEL INDICADOR

NOMBRE DEL INDICADOR: Porcentaje de población atendida con servicios de medicina preventiva.
FÓRMULA DE CÁLCULO: ((Población vulnerable con salud precaria que recibió atención médica en el año actual/ Población vulnerable con salud precaria que recibió atención médica en el año anterior-1) *100
INTERPRETACIÓN: Población atendida que recibió servicios de atención médica de la Dirección de Salud en Ixtapaluca en el 2023.
DIMENSIÓN QUE ATIENDE: Eficacia
DESCRIPCIÓN DEL FACTOR DE COMPARACIÓN: Morbilidad de la población del año anterior. FRECUENCIA DE MEDICIÓN: Anual
AMBITO GEOGRAFICO: Municipal
COBERTURA: Municipal
LINEA BASE: 2023

Numero: Fin

COMPORTAMIENTO DE LAS VARIABLES DURANTE EL TRIMESTRE: OCTUBRE-DICIEMBRE

VARIABLE	UNIDAD DE MEDIDA	OPERACIÓN	META ANUAL	AVANCE TRIMESTRAL				AVANCE ACUMULADO			
				Programado	%	Alcanzado	%	Programado	%	Alcanzado	%
Población vulnerable con salud precaria que recibió atención médica en el año actual.	Población	Sumable	12000	12000	100.00	12000	100.00	12000	100.00	12000	100.00
Población vulnerable con salud precaria que recibió atención médica en el año anterior.	Población	Sumable	10000	10000	100.00	10000	100.00	10000	100.00	10000	100.00

COMPORTAMIENTO DEL INDICADOR
DESCRIPCIÓN DE LA META ANUAL

morbilidad de la población Ixtapaluquense durante el 2023

META ANUAL	TRIMESTRE: OCTUBRE-DICIEMBRE							
	AVANCE TRIMESTRAL				AVANCE ACUMULADO			
	Programado	Alcanzado	EF%	SEMAFORO	Programado	Alcanzado	EF%	SEMAFORO
20.00	20.00	20.00	100.00	verde	20.00	20.00	100.00	verde

DESCRIPCIÓN DE RESULTADOS Y JUSTIFICACIÓN EN CASO DE VARIACIÓN SUPERIOR A + 10 POR CIENTO RESPECTO A LO PROGRAMADO

Se cumple con lo programado

EVALUACIÓN POR INDICADOR

ACEPTABLE

DEPENDENCIA GENERAL: I02 Salud
DEPENDENCIA AUXILIAR: 153 Atención a la salud

Elaboró

Lic. Zaira Guadalupe Martínez Fortanel
Administrador. Dirección de Salud.



Dr. Fany Fajardo Cortoya Gallegos
Directora de Salud



MUNICIPIO DE IXTAPALUCA

PBRM -08B FICHA TÉCNICA DE SEGUIMIENTO DE INDICADORES 2023 DE GESTIÓN O ESTRATÉGICO

TIPO DE FICHA: OSFEM

PILAR DE DESARROLLO/EJE TRANSVERSAL:
TEMA DE DESARROLLO:
PROGRAMA PRESUPUESTARIO:
PROYECTO PRESUPUESTARIO:

Pilar 1: Social
Salud y bienestar incluyente
02030201 Atención médica.
020302010101 Apoyo municipal a la prestación de servicios de salud para las personas.
Agrupa las líneas de acción dirigidas a proporcionar atención médica a la población mexiquense, con efectividad y calidad de los servicios de salud que otorgan las instituciones del sector público, así como lograr la cobertura universal de los servicios de salud, para reducir los índices de morbilidad y mortalidad aumentando la esperanza de vida de la población de la entidad.
102 Salud
153 Atención a la salud

OBJETIVO DEL PROGRAMA PRESUPUESTARIO:
DEPENDENCIA GENERAL:
DEPENDENCIA AUXILIAR:

ESTRUCTURA DEL INDICADOR

NOMBRE DEL INDICADOR:
FÓRMULA DE CÁLCULO:
INTERPRETACIÓN:
DIMENSIÓN QUE ATIENDE:
DESCRIPCIÓN DEL FACTOR DE COMPARACIÓN:
ÁMBITO GEOGRÁFICO:
COBERTURA:
LINEA BASE:
Porcentaje de consultas médicas de primer nivel otorgadas.
(Consultas médicas de primer nivel otorgadas/Consultas médicas de primer nivel programadas)*100
Consultas médicas de primer nivel otorgadas a la población dentro del municipio de Ixtapaluca.
Eficiencia
Consultas médicas de primer nivel programadas a realizar durante el 2023.
FRECUENCIA DE MEDICIÓN: Semestral
Municipal
Municipal
2023

Numero: NC 1

COMPORTAMIENTO DE LAS VARIABLES DURANTE EL TRIMESTRE: OCTUBRE-DICIEMBRE

Table with 12 columns: VARIABLE, UNIDAD DE MEDIDA, OPERACIÓN, META ANUAL, AVANCE TRIMESTRAL (Programado, %, Alcanzado, %), AVANCE ACUMULADO (Programado, %, Alcanzado, %). Rows include 'Consultas médicas de primer nivel otorgadas' and 'Consultas médicas de primer nivel programada'.

COMPORTAMIENTO DEL INDICADOR
DESCRIPCIÓN DE LA META ANUAL

Consultas médicas de primer nivel fijas y en campo programadas a realizar durante el 2023.

Table with 9 columns: META ANUAL, AVANCE TRIMESTRAL (Programado, Alcanzado, EF%, SEMAFORO), AVANCE ACUMULADO (Programado, Alcanzado, EF%, SEMAFORO). Values include 100.00, 100.00, 100.00, 100.00, verde, 100.00, 100.00, 100.00, verde.

DESCRIPCIÓN DE RESULTADOS Y JUSTIFICACIÓN EN CASO DE VARIACIÓN SUPERIOR A + 10 POR CIENTO RESPECTO A LO PROGRAMADO

Se cumplió con lo programado

EVALUACIÓN POR INDICADOR

ACEPTABLE

DEPENDENCIA GENERAL:
DEPENDENCIA AUXILIAR:
102 Salud
153 Atención a la salud

Elaboró

Handwritten signature of Lic. Zaira Guadalupe Martínez Fortanel

Lic. Zaira Guadalupe Martínez Fortanel
Administrador, Dirección de Salud.





MUNICIPIO DE IXTAPALUCA

PBRM -08B FICHA TÉCNICA DE SEGUIMIENTO DE INDICADORES 2023 DE GESTIÓN O ESTRATÉGICO

TIPO DE FICHA: OSFEM

PILAR DE DESARROLLO/EJE TRANSVERSAL:
TEMA DE DESARROLLO:
PROGRAMA PRESUPUESTARIO:
PROYECTO PRESUPUESTARIO:

Pilar 1: Social
Salud y bienestar incluyente
02030201 Atención médica.
020302010101 Apoyo municipal a la prestación de servicios de salud para las personas.
Agrupa las líneas de acción dirigidas a proporcionar atención médica a la población mexicana, con efectividad y calidad de los servicios de salud que otorgan las instituciones del sector público, así como lograr la cobertura universal de los servicios de salud, para reducir los índices de morbilidad y mortalidad aumentando la esperanza de vida de la población de la entidad.
102 Salud
153 Atención a la salud

OBJETIVO DEL PROGRAMA PRESUPUESTARIO:
DEPENDENCIA GENERAL:
DEPENDENCIA AUXILIAR:

ESTRUCTURA DEL INDICADOR

NOMBRE DEL INDICADOR:
FÓRMULA DE CÁLCULO:
INTERPRETACIÓN:
DIMENSIÓN QUE ATIENDE:
DESCRIPCIÓN DEL FACTOR DE COMPARACIÓN:
AMBITO GEOGRAFICO
COBERTURA
LINEA BASE

Porcentaje de campañas de promoción de la salud realizadas.
(Campañas de promoción de la salud realizadas/Campañas de promoción de la salud programadas)* 100
Campañas de promoción de la salud y prevención de enfermedades realizadas durante el 2023.
Eficiencia FRECUENCIA DE MEDICIÓN: Semestral
Campañas de promoción de la salud y prevención de enfermedades programadas a realizar durante el 2023.
Municipal
Municipal
2023

Numero: NC 2

COMPORTAMIENTO DE LAS VARIABLES DURANTE EL TRIMESTRE: OCTUBRE-DICIEMBRE

Table with 12 columns: VARIABLE, UNIDAD DE MEDIDA, OPERACIÓN, META ANUAL, Programado, %, Alcanzado, %, Programado, %, Alcanzado, %. Rows include 'Campañas de promoción de la salud realizadas' and 'Campañas de promoción de la salud programadas'.

COMPORTAMIENTO DEL INDICADOR
DESCRIPCIÓN DE LA META ANUAL

Consultas médicas de primer nivel fijas y en campo programadas a realizar durante el 2023.

Summary table for TRIMESTRE: OCTUBRE-DICIEMBRE with columns for META ANUAL, AVANCE TRIMESTRAL, and AVANCE ACUMULADO, including Programado, Alcanzado, EF%, and SEMAFORO.

DESCRIPCIÓN DE RESULTADOS Y JUSTIFICACIÓN EN CASO DE VARIACIÓN SUPERIOR A + 10 POR CIENTO RESPECTO A LO PROGRAMADO

Se cumplió con lo programado

EVALUACIÓN POR INDICADOR

ACEPTABLE

DEPENDENCIA GENERAL: 102 Salud
DEPENDENCIA AUXILIAR: 153 Atención a la salud

Elaboró

Handwritten signature of Lic. Zaira Guadalupe Martínez Fortanel

Lic. Zaira Guadalupe Martínez Fortanel
Administrador, Dirección de Salud.





MUNICIPIO DE IXTAPALUCA

PBRM -08B FICHA TÉCNICA DE SEGUIMIENTO DE INDICADORES 2023 DE GESTIÓN O ESTRATÉGICO

TIPO DE FICHA: OSFEM

PILAR DE DESARROLLO/EJE TRANSVERSAL:
TEMA DE DESARROLLO:
PROGRAMA PRESUPUESTARIO:
PROYECTO PRESUPUESTARIO:

Pilar 1: Social
Salud y bienestar Incluyente
02030201 Atención médica.

020302010101 Apoyo municipal a la prestación de servicios de salud para las personas.

Agrupar las líneas de acción dirigidas a proporcionar atención médica a la población moxtiquense, con efectividad y calidad de los servicios de salud que otorgan las instituciones del sector público, así como lograr la cobertura universal de los servicios de salud, para reducir los índices de morbilidad y mortalidad aumentando la esperanza de vida de la población de la entidad.

OBJETIVO DEL PROGRAMA PRESUPUESTARIO:
DEPENDENCIA GENERAL:
DEPENDENCIA AUXILIAR:

102 Salud
153 Atención a la salud

ESTRUCTURA DEL INDICADOR

NOMBRE DEL INDICADOR:
FÓRMULA DE CÁLCULO:
INTERPRETACIÓN:
DIMENSIÓN QUE ATIENDE:
DESCRIPCIÓN DEL FACTOR DE COMPARACIÓN:
AMBITO GEOGRAFICO
COBERTURA
LINEA BASE

Porcentaje de insumos médicos adquiridos.
(Número de insumos médicos adquiridos / Número insumos médicos requeridos) *100
Insumos médicos gestionados y adquiridos para la atención de la población
Eficiencia
FRECUENCIA DE MEDICIÓN: Semestral
Número insumos médicos requeridos
Municipal
Municipal
2023

Numero: NC 3

COMPORTAMIENTO DE LAS VARIABLES DURANTE EL TRIMESTRE: OCTUBRE-DICIEMBRE

Table with 12 columns: VARIABLE, UNIDAD DE MEDIDA, OPERACIÓN, META ANUAL, Programado, %, Alcanzado, %, Programado, %, Alcanzado, %. Rows include 'Número de insumos médicos adquiridos' and 'Número insumos médicos requeridos'.

COMPORTAMIENTO DEL INDICADOR
DESCRIPCIÓN DE LA META ANUAL

Insumos adquiridos a través de gestiones para su uso en servicios médicos para la población.

Table showing META ANUAL and AVANCE TRIMESTRAL/ACUMULADO with columns for Programado, Alcanzado, EF%, and SEMAFORO.

DESCRIPCIÓN DE RESULTADOS Y JUSTIFICACIÓN EN CASO DE VARIACIÓN SUPERIOR A + 10 POR CIENTO RESPECTO A LO PROGRAMADO

Se realizan las gestiones programadas, no se da mantenimiento de la unidad dental ya que el equipo no se ha usado.

EVALUACIÓN POR INDICADOR

Con Riesgo

DEPENDENCIA GENERAL: 102 Salud
DEPENDENCIA AUXILIAR: 153 Atención a la salud

Elaboró

Handwritten signature of Lic. Zaira Guadalupe Martínez Fortané

Lic. Zaira Guadalupe Martínez Fortané
Administrador, Dirección de Salud.





MUNICIPIO DE IXTAPALUCA

PBRM -08B FICHA TÉCNICA DE SEGUIMIENTO DE INDICADORES 2023 DE GESTIÓN O ESTRATÉGICO

TIPO DE FICHA: OSFEM

PILAR DE DESARROLLO/EJE TRANSVERSAL:
TEMA DE DESARROLLO:
PROGRAMA PRESUPUESTARIO:
PROYECTO PRESUPUESTARIO:

Pilar 1: Social
Salud y bienestar incluyente
02030201 Atención médica.

020302010101 Apoyo municipal a la prestación de servicios de salud para las personas.

Agrupar las líneas de acción dirigidas a proporcionar atención médica a la población mexiquense, con efectividad y calidad de los servicios de salud que otorgan las instituciones del sector público, así como lograr la cobertura universal de los servicios de salud, para reducir los índices de morbilidad y mortalidad aumentando la esperanza de vida de la población de la entidad.

OBJETIVO DEL PROGRAMA PRESUPUESTARIO:

DEPENDENCIA GENERAL:
DEPENDENCIA AUXILIAR:

I02 Salud
153 Atención a la salud

ESTRUCTURA DEL INDICADOR

NOMBRE DEL INDICADOR:
FÓRMULA DE CÁLCULO:
INTERPRETACIÓN:
DIMENSIÓN QUE ATIENDE:
DESCRIPCIÓN DEL FACTOR DE COMPARACIÓN:
ÁMBITO GEOGRÁFICO:
COBERTURA:
LINEA BASE

Porcentaje de consultas médicas en unidades móviles otorgadas
(Consultas médicas en unidades móviles otorgadas/Consultas médicas en unidades móviles programadas) *100
Consultas médicas otorgadas a la población en general, en unidades móviles, durante el 2023.
Eficiencia
Consultas médicas otorgadas a la población en general, en unidades móviles, durante el 2023.
FRECUENCIA DE MEDICIÓN: Trimestral
Municipal
Municipal
2023

Numero: NA 1.1

COMPORTAMIENTO DE LAS VARIABLES DURANTE EL TRIMESTRE: OCTUBRE-DICIEMBRE

Table with 12 columns: VARIABLE, UNIDAD DE MEDIDA, OPERACIÓN, META ANUAL, AVANCE TRIMESTRAL (Programado, %), AVANCE ACUMULADO (Programado, %). Rows include 'Consultas médicas en unidades móviles otorgadas' and 'Consultas médicas en unidades móviles programadas'.

COMPORTAMIENTO DEL INDICADOR
DESCRIPCIÓN DE LA META ANUAL

Consultas médicas otorgadas en jornadas de campo y unidades móviles durante el 2023.

Summary table for the indicator with columns for META ANUAL, AVANCE TRIMESTRAL (Programado, Alcanzado, EF%), SEMAFORO, and AVANCE ACUMULADO (Programado, Alcanzado, EF%, SEMAFORO).

DESCRIPCIÓN DE RESULTADOS Y JUSTIFICACIÓN EN CASO DE VARIACIÓN SUPERIOR A + 10 POR CIENTO RESPECTO A LO PROGRAMADO

Se cumple con lo programado

EVALUACIÓN POR INDICADOR

ACEPTABLE

DEPENDENCIA GENERAL: I02 Salud
DEPENDENCIA AUXILIAR: 153 Atención a la salud

Elaboró

Handwritten signature of Lic. Zaira Guadalupe Martínez Fortanel

Lic Zaira Guadalupe Martínez Fortanel
Administrador. Dirección de Salud.





MUNICIPIO DE IXTAPALUCA

PILAR DE DESARROLLO/EJE TRANSVERSAL:
TEMA DE DESARROLLO:
PROGRAMA PRESUPUESTARIO:
PROYECTO PRESUPUESTARIO:

PBRM -08B FICHA TÉCNICA DE SEGUIMIENTO DE INDICADORES 2023 DE GESTIÓN O ESTRATÉGICO

TIPO DE FICHA: OSFEM

Pilar 1: Social

Salud y bienestar incluyente
02030201 Atención médica.

020302010101 Apoyo municipal a la prestación de servicios de salud para las personas.

Agrupar las líneas de acción dirigidas a proporcionar atención médica a la población mexicana, con efectividad y calidad de los servicios de salud que otorgan las instituciones del sector público, así como lograr la cobertura universal de los servicios de salud, para reducir los índices de morbilidad y mortalidad aumentando la esperanza de vida de la población de la entidad.

OBJETIVO DEL PROGRAMA PRESUPUESTARIO:

DEPENDENCIA GENERAL:

DEPENDENCIA AUXILIAR:

102 Salud

153 Atención a la salud

ESTRUCTURA DEL INDICADOR

NOMBRE DEL INDICADOR:
FÓRMULA DE CÁLCULO:
INTERPRETACIÓN:
DIMENSIÓN QUE ATIENDE:
DESCRIPCIÓN DEL FACTOR DE COMPARACIÓN:
AMBITO GEOGRAFICO
COBERTURA
LINEA BASE

Porcentaje de consultas médicas otorgadas en consultorios fijos.
(Consultas médicas otorgadas en consultorios fijos/Consultas médicas programadas en consultorios fijos) *100
Consultas médicas otorgadas en la Dirección de Salud durante el 2023.
Eficiencia
Consultas médicas programadas a realizar dentro de consultorios fijos
Municipal
Municipal
2023

Numero: NA 1.2

COMPORTAMIENTO DE LAS VARIABLES DURANTE EL TRIMESTRE: OCTUBRE-DICIEMBRE

VARIABLE	UNIDAD DE MEDIDA	OPERACIÓN	META ANUAL	AVANCE TRIMESTRAL				AVANCE ACUMULADO			
				Programado	%	Alcanzado	%	Programado	%	Alcanzado	%
Consultas médicas otorgadas en consultorios fijos	Consultas médicas fijas	Sumable	250	50	20.00	50	100.00	250	100.00	250	100.00
Consultas médicas programadas en consultorios fijos	Consultas médicas fijas	Sumable	250	50	20.00	50	100.00	250	100.00	250	100.00

COMPORTAMIENTO DEL INDICADOR
DESCRIPCIÓN DE LA META ANUAL

La población recibe atención médica dentro de la Dirección de Salud durante el 2023

META ANUAL	TRIMESTRE: OCTUBRE-DICIEMBRE							
	AVANCE TRIMESTRAL				AVANCE ACUMULADO			
	Programado	Alcanzado	EF%	SEMAFORO	Programado	Alcanzado	EF%	SEMAFORO
100.00	100.00	100.00	100.00	verde	100.00	100.00	100.00	verde

DESCRIPCIÓN DE RESULTADOS Y JUSTIFICACIÓN EN CASO DE VARIACIÓN SUPERIOR A + 10 POR CIENTO RESPECTO A LO PROGRAMADO

Se cumplió con lo programado


EVALUACIÓN POR INDICADOR

ACEPTABLE

DEPENDENCIA GENERAL: 102 Salud
DEPENDENCIA AUXILIAR: 153 Atención a la salud

Elaboró

Lic. Zaira Guadalupe Martínez Fortanel
Administrador. Dirección de Salud.



Director de la Dependencia

Dr. Fanny Fernanda Hoyos Gallegos
Dirección de Salud



MUNICIPIO DE IXTAPALUCA

PBRM -08B FICHA TÉCNICA DE SEGUIMIENTO DE INDICADORES 2023 DE GESTIÓN O ESTRATÉGICO

TIPO DE FICHA: OSFEM

PILAR DE DESARROLLO/EJE TRANSVERSAL:
TEMA DE DESARROLLO:
PROGRAMA PRESUPUESTARIO:
PROYECTO PRESUPUESTARIO:

Pilar 1: Social
Salud y bienestar incluyente
02030201 Atención médica.
020302010101 Apoyo municipal a la prestación de servicios de salud para las personas.

OBJETIVO DEL PROGRAMA PRESUPUESTARIO:
DEPENDENCIA GENERAL:
DEPENDENCIA AUXILIAR:

Agrupar las líneas de acción dirigidas a proporcionar atención médica a la población mexicana, con efectividad y calidad de los servicios de salud que otorgan las instituciones del sector público, así como lograr la cobertura universal de los servicios de salud, para reducir los índices de morbilidad y mortalidad aumentando la esperanza de vida de la población de la entidad.
02 Salud
153 Atención a la salud

ESTRUCTURA DEL INDICADOR

NOMBRE DEL INDICADOR:
FÓRMULA DE CÁLCULO:
INTERPRETACIÓN:
DIMENSIÓN QUE ATIENDE:
DESCRIPCIÓN DEL FACTOR DE COMPARACIÓN:
AMBITO GEOGRAFICO
COBERTURA
LINEA BASE

Porcentaje de consultas odontológicas otorgadas en unidades móviles
(Consultas odontológicas otorgadas en unidades móviles/Consultas odontológicas programadas en unidades móviles) *100
La población de distintas comunidades recibe atención odontológica que permite mejorar su estado de salud bucal y prevenir enfermedades.
Eficiencia FRECUENCIA DE MEDICIÓN: Trimestral
Consultas odontológicas programadas a realizar en el 2023
Municipal
Municipal
2023

Numero: NA 1.3

COMPORTAMIENTO DE LAS VARIABLES DURANTE EL TRIMESTRE: OCTUBRE-DICIEMBRE

Table with 12 columns: VARIABLE, UNIDAD DE MEDIDA, OPERACIÓN, META ANUAL, Programado, %, Alcanzado, %, AVANCE ACUMULADO (Programado, %, Alcanzado, %). Rows include 'Consultas odontológicas otorgadas en unidades móviles' and 'Consultas odontológicas programadas en unidades móviles'.

COMPORTAMIENTO DEL INDICADOR
DESCRIPCIÓN DE LA META ANUAL

Consultas odontológicas otorgadas en unidades móviles durante el 2023.

Table with 10 columns: META ANUAL, AVANCE TRIMESTRAL (Programado, Alcanzado, EF%, SEMAFORO), AVANCE ACUMULADO (Programado, Alcanzado, EF%, SEMAFORO). Values are 100.00 and verde.

DESCRIPCIÓN DE RESULTADOS Y JUSTIFICACIÓN EN CASO DE VARIACIÓN SUPERIOR A + 10 POR CIENTO RESPECTO A LO PROGRAMADO


Se cumple con lo programado

EVALUACIÓN POR INDICADOR

ACEPTABLE

DEPENDENCIA GENERAL: 02 Salud
DEPENDENCIA AUXILIAR: 153 Atención a la salud

Elaboró
Lic. Zaira Guadalupe Martínez Fortanel
Administrador. Dirección de Salud.





MUNICIPIO DE IXTAPALUCA

PBRM -08B FICHA TÉCNICA DE SEGUIMIENTO DE INDICADORES 2023 DE GESTIÓN O ESTRATÉGICO

TIPO DE FICHA: OSFEM

PILAR DE DESARROLLO/EJE TRANSVERSAL:
TEMA DE DESARROLLO:
PROGRAMA PRESUPUESTARIO:
PROYECTO PRESUPUESTARIO:

Pilar 1: Social
Salud y bienestar incluyente
02030201 Atención médica.

020302010101 Apoyo municipal a la prestación de servicios de salud para las personas.

Agrupar las líneas de acción dirigidas a proporcionar atención médica a la población mexicana, con efectividad y calidad de los servicios de salud que otorgan las instituciones del sector público, así como lograr la cobertura universal de los servicios de salud, para reducir los índices de morbilidad y mortalidad aumentando la esperanza de vida de la población de la entidad.

OBJETIVO DEL PROGRAMA PRESUPUESTARIO:
DEPENDENCIA GENERAL:
DEPENDENCIA AUXILIAR:

102 Salud
153 Atención a la salud

ESTRUCTURA DEL INDICADOR

NOMBRE DEL INDICADOR:

Porcentaje de consultas odontológicas otorgadas en consultorios fijos

FÓRMULA DE CÁLCULO:

(Consultas odontológicas otorgadas en consultorios fijos / Consultas odontológicas programadas en consultorios fijos) *100

INTERPRETACIÓN:

La población recibe atención odontológica en la Dirección de Salud, que le permite mejorar su estado de salud bucal y prevenir enfermedades

DIMENSIÓN QUE ATIENDE:

Eficiencia

FRECUENCIA DE MEDICIÓN:

Trimestral

DESCRIPCIÓN DEL FACTOR DE COMPARACIÓN:

Consultas odontológicas programadas a realizar en consultorios fijos durante el 2023.

AMBITO GEOGRAFICO

Municipal

COBERTURA

Municipal

LÍNEA BASE

2023

Numero: NA 1.4

COMPORTAMIENTO DE LAS VARIABLES DURANTE EL TRIMESTRE: OCTUBRE-DICIEMBRE

Table with 12 columns: VARIABLE, UNIDAD DE MEDIDA, OPERACIÓN, META ANUAL, Programado, %, Alcanzado, %, Programado, %, Alcanzado, %. Rows include 'Consultas odontológicas otorgadas en consultorios fijos' and 'Consultas odontológicas programadas en consultorios fijos'.

COMPORTAMIENTO DEL INDICADOR

DESCRIPCIÓN DE LA META ANUAL

Consultas odontológicas realizadas en consultorios fijos durante el 2023.

Summary table for TRIMESTRE: OCTUBRE-DICIEMBRE showing META ANUAL, AVANCE TRIMESTRAL, and AVANCE ACUMULADO with sub-columns for Programado, Alcanzado, EF%, and SEMAFORO.

DESCRIPCIÓN DE RESULTADOS Y JUSTIFICACIÓN EN CASO DE VARIACIÓN SUPERIOR A + 10 POR CIENTO RESPECTO A LO PROGRAMADO

Se cumple con lo programado


EVALUACIÓN POR INDICADOR

ACEPTABLE

DEPENDENCIA GENERAL: 102 Salud
DEPENDENCIA AUXILIAR: 153 Atención a la salud

Elaboró

Handwritten signature and name: Zaira Guadalupe Martínez Fortanel, Administrador, Dirección de Salud.





MUNICIPIO DE IXTAPALUCA

PBRM -08B FICHA TÉCNICA DE SEGUIMIENTO DE INDICADORES 2023 DE GESTIÓN O ESTRATÉGICO

TIPO DE FICHA: OSFEM

PILAR DE DESARROLLO/EJE TRANSVERSAL:
TEMA DE DESARROLLO:
PROGRAMA PRESUPUESTARIO:
PROYECTO PRESUPUESTARIO:

Pilar 1: Social
Salud y bienestar incluyente
02030201 Atención médica.
0203020101 Apoyo municipal a la prestación de servicios de salud para las personas.
Agrupa las líneas de acción dirigidas a proporcionar atención médica a la población mexicana, con efectividad y calidad de los servicios de salud que otorgan las instituciones del sector público, así como lograr la cobertura universal de los servicios de salud, para reducir los índices de morbilidad y mortalidad aumentando la esperanza de vida de la población de la entidad.
I02 Salud
153 Atención a la salud

OBJETIVO DEL PROGRAMA PRESUPUESTARIO:
DEPENDENCIA GENERAL:
DEPENDENCIA AUXILIAR:

ESTRUCTURA DEL INDICADOR

NOMBRE DEL INDICADOR:
FÓRMULA DE CÁLCULO:
INTERPRETACIÓN:
DIMENSIÓN QUE ATIENDE:
DESCRIPCIÓN DEL FACTOR DE COMPARACIÓN:
AMBITO GEOGRAFICO
COBERTURA
LINEA BASE

Porcentaje de ilustrativos para prevención de enfermedades distribuidos.
(Número de material de difusión distribuido para la promoción de la salud/Total de material de difusión realizado) *100
La población recibe material informativo de asuntos relevantes en materia de salud.
Eficiencia FRECUENCIA DE MEDICIÓN: Trimestral
La población recibe material informativo de asuntos relevantes en materia de salud
Municipal
Municipal
2023

Numero: NA 2.1

COMPORTAMIENTO DE LAS VARIABLES DURANTE EL TRIMESTRE: OCTUBRE-DICIEMBRE

Table with 12 columns: VARIABLE, UNIDAD DE MEDIDA, OPERACIÓN, META ANUAL, Programado, %, Alcanzado, %, Programado, %, Alcanzado, %. Rows include 'Número de material de difusión distribuido...' and 'Total de material de difusión realizado'.

COMPORTAMIENTO DEL INDICADOR
DESCRIPCIÓN DE LA META ANUAL

La Dirección de Salud realiza material ilustrativo para la promoción de la salud y lo difunde entre la población de Ixtapaluca

Table with 9 columns: META ANUAL, AVANCE TRIMESTRAL (Programado, Alcanzado, EF%), SEMAFORO, AVANCE ACUMULADO (Programado, Alcanzado, EF%), SEMAFORO. Values are 100.00, 100.00, 100.00, 100.00, verde, 100.00, 100.00, 100.00, verde.

DESCRIPCIÓN DE RESULTADOS Y JUSTIFICACIÓN EN CASO DE VARIACIÓN SUPERIOR A + 10 POR CIENTO RESPECTO A LO PROGRAMADO

Se cumple con lo programado

EVALUACIÓN POR INDICADOR

ACEPTABLE

DEPENDENCIA GENERAL: I02 Salud
DEPENDENCIA AUXILIAR: 153 Atención a la salud

Elaboró

Handwritten signature of Lic. Zaira Guadalupe Martínez Fortanel

Lic. Zaira Guadalupe Martínez Fortanel
Administrador, Dirección de Salud.





MUNICIPIO DE IXTAPALUCA

PILAR DE DESARROLLO/EJE TRANSVERSAL:
TEMA DE DESARROLLO:
PROGRAMA PRESUPUESTARIO:
PROYECTO PRESUPUESTARIO:

OBJETIVO DEL PROGRAMA PRESUPUESTARIO:
DEPENDENCIA GENERAL:
DEPENDENCIA AUXILIAR:

PBRM -08B FICHA TÉCNICA DE SEGUIMIENTO DE INDICADORES 2023 DE GESTIÓN O ESTRATÉGICO

TIPO DE FICHA: OSFEM

Pilar 1: Social

Salud y bienestar incluyente
02030201 Atención médica.

020302010101 Apoyo municipal a la prestación de servicios de salud para las personas.

Agrupar las líneas de acción dirigidas a proporcionar atención médica a la población mexiquense, con efectividad y calidad de los servicios de salud que otorgan las instituciones del sector público, así como lograr la cobertura universal de los servicios de salud, para reducir los índices de morbilidad y mortalidad aumentando la esperanza de vida de la población de la entidad.

102 Salud

153 Atención a la salud

ESTRUCTURA DEL INDICADOR

NOMBRE DEL INDICADOR:
FÓRMULA DE CÁLCULO:
INTERPRETACIÓN:
DIMENSIÓN QUE ATIENDE:
DESCRIPCIÓN DEL FACTOR DE COMPARACIÓN:
AMBITO GEOGRAFICO
COBERTURA
LINEA BASE

Porcentaje de jornadas para prevención de la salud realizadas.
(Jornadas para la prevención de la salud realizadas/Jornadas para la prevención de la salud programadas)*100
Jornada de prevención de la salud realizadas durante el 2023 para la atención de la población
Eficiencia FRECUENCIA DE MEDICIÓN: Trimestral
Jornadas médicas realizadas comparadas con las jornadas médicas programadas a realizar
Municipal
Municipal
2023

Numero: NA 2.2

COMPORTAMIENTO DE LAS VARIABLES DURANTE EL TRIMESTRE:OCTUBRE-DICIEMBRE

VARIABLE	UNIDAD DE MEDIDA	OPERACIÓN	META ANUAL	AVANCE TRIMESTRAL				AVANCE ACUMULADO			
				Programado	%	Alcanzado	%	Programado	%	Alcanzado	%
Jornadas para la prevención de la salud realizadas	Jornadas	Sumable	70	17	24.29	17	100.00	70	100.00	70	100.00
Jornadas para la prevención de la salud programada	Jornadas	Sumable	70	17	24.29	17	100.00	70	100.00	70	100.00

COMPORTAMIENTO DEL INDICADOR
DESCRIPCIÓN DE LA META ANUAL

Jornadas para la prevención de la salud realizadas durante el 2023.

META ANUAL	TRIMESTRE: OCTUBRE-DICIEMBRE							
	AVANCE TRIMESTRAL				AVANCE ACUMULADO			
	Programado	Alcanzado	EF%	SEMAFORO	Programado	Alcanzado	EF%	SEMAFORO
100.00	100.00	100.00	100.00	verde	100.00	100.00	100.00	verde

DESCRIPCIÓN DE RESULTADOS Y JUSTIFICACIÓN EN CASO DE VARIACIÓN SUPERIOR A + 10 POR CIENTO RESPECTO A LO PROGRAMADO

Se cumple con lo programado

EVALUACIÓN POR INDICADOR

ACEPTABLE

DEPENDENCIA GENERAL: 102 Salud
DEPENDENCIA AUXILIAR: 153 Atención a la salud

Elaboró

Lic. Zaira Guadalupe Martínez Fortanel
Administrador. Dirección de Salud.

Director de la Dependencia

Dra. Fanny Ferrnanda Montoya Gallegos
Directora de Salud





MUNICIPIO DE IXTAPALUCA

PILAR DE DESARROLLO/EJE TRANSVERSAL:
TEMA DE DESARROLLO:
PROGRAMA PRESUPUESTARIO:
PROYECTO PRESUPUESTARIO:

OBJETIVO DEL PROGRAMA PRESUPUESTARIO:
DEPENDENCIA GENERAL:
DEPENDENCIA AUXILIAR:

PBRM -08B FICHA TÉCNICA DE SEGUIMIENTO DE INDICADORES 2023 DE GESTIÓN O ESTRATÉGICO

TIPO DE FICHA: OSFEM

Pilar 1: Social
Salud y bienestar incluyente
02030201 Atención médica.
020302010101 Apoyo municipal a la prestación de servicios de salud para las personas.
Agrupa las líneas de acción dirigidas a proporcionar atención médica a la población mexiquense, con efectividad y calidad de los servicios de salud que otorgan las instituciones del sector público, así como lograr la cobertura universal de los servicios de salud, para reducir los índices de morbilidad y mortalidad aumentando la esperanza de vida de la población de la entidad.
102 Salud
153 Atención a la salud

ESTRUCTURA DEL INDICADOR

NOMBRE DEL INDICADOR: Porcentaje gestiones realizadas para la adquisición de insumos médicos
FÓRMULA DE CÁLCULO: (Gestiones para adquisición de Insumos médicos realizadas/Gestiones para adquisición de insumos médicos programadas) *100
INTERPRETACIÓN: Se gestionan diversos insumos para la atención de la población
DIMENSIÓN QUE ATIENDE: Eficiencia
DESCRIPCIÓN DEL FACTOR DE COMPARACIÓN: FRECUENCIA DE MEDICIÓN: Trimestral
AMBITO GEOGRAFICO: Municipal
COBERTURA: Municipal
LINEA BASE: 2023

Numero: NA 3.1

COMPORTAMIENTO DE LAS VARIABLES DURANTE EL TRIMESTRE: OCTUBRE-DICIEMBRE

VARIABLE	UNIDAD DE MEDIDA	OPERACIÓN	META ANUAL	AVANCE TRIMESTRAL				AVANCE ACUMULADO			
				Programado	%	Alcanzado	%	Programado	%	Alcanzado	%
Gestiones para adquisición de Insumos médicos realizadas	Gestiones	Sumable	17	4	23.53	3	75.00	17	100.00	15	88.24
Gestiones para adquisición de Insumos médicos programadas	Gestiones	Sumable	17	4	23.53	4	100.00	17	100.00	17	100.00

COMPORTAMIENTO DEL INDICADOR
DESCRIPCIÓN DE LA META ANUAL

Gestiones de insumos médicos para su uso en servicios de salud para la población

META ANUAL	TRIMESTRE: OCTUBRE-DICIEMBRE							
	AVANCE TRIMESTRAL				AVANCE ACUMULADO			
	Programado	Alcanzado	EF%	SEMAFORO	Programado	Alcanzado	EF%	SEMAFORO
100.00	100.00	75.00	75.00	amarillo	100.00	88.24	88.24	amarillo

DESCRIPCIÓN DE RESULTADOS Y JUSTIFICACIÓN EN CASO DE VARIACIÓN SUPERIOR A + 10 POR CIENTO RESPECTO A LO PROGRAMADO

Se realizan las gestiones programadas, se omite la gestión de mantenimiento de la unidad dental ya que el equipo no se ha usado.

EVALUACIÓN POR INDICADOR

En riesgo

DEPENDENCIA GENERAL: 102 Salud
DEPENDENCIA AUXILIAR: 153 Atención a la salud

Elaboró

Lic. Zaira Guadalupe Martínez Fortané
Administrador. Dirección de Salud.





MUNICIPIO DE IXTAPALUCA

PBRM -08B FICHA TÉCNICA DE SEGUIMIENTO DE INDICADORES 2023 DE GESTIÓN O ESTRATÉGICO

TIPO DE FICHA: OSFEM

PILAR DE DESARROLLO/EJE TRANSVERSAL: Eje transversal II: Tecnología y Coordinación para el Buen Gobierno
TEMA DE DESARROLLO: Municipio moderno en tecnología de información y comunicaciones
PROGRAMA PRESUPUESTARIO: 01080501 Gobierno electrónico
PROYECTO PRESUPUESTARIO: 010805010103 Innovación gubernamental con tecnologías de información
OBJETIVO DEL PROGRAMA PRESUPUESTARIO: Engloba todas las actividades o servicios que las administraciones municipales otorgan a la población a través de tecnologías de información, mejorando la eficiencia y eficacia en los procesos facilitando la operación y distribución de información que se brinda a la población.
DEPENDENCIA GENERAL: S00 Unidad de Información, Planeación, Programación y Evaluación
DEPENDENCIA AUXILIAR: 165 Planeación

ESTRUCTURA DEL INDICADOR

NOMBRE DEL INDICADOR: Tasa de variación en el número de TIC's adquiridas
FÓRMULA DE CÁLCULO: $((TIC's \text{ adquiridas en el año actual} / TIC's \text{ adquiridas en el año anterior}) - 1) * 100$
INTERPRETACIÓN: Mide el nivel de crecimiento en materia de TIC's
DIMENSIÓN QUE ATIENDE: Eficiencia **FRECUENCIA DE MEDICIÓN:** Anual
DESCRIPCIÓN DEL FACTOR DE COMPARACIÓN: Se utilizará la numeralía del año anterior para el análisis
AMBITO GEOGRAFICO: Municipal
COBERTURA: Municipal
LINEA BASE: 2023

Numero: NF 1

COMPORTAMIENTO DE LAS VARIABLES DURANTE EL TRIMESTRE: CUARTO Octubre- Diciembre

VARIABLE	UNIDAD DE MEDIDA	OPERACIÓN	META ANUAL	AVANCE ANUAL				AVANCE ACUMULADO			
				Programado	%	Alcanzado	%	Programado	%	Alcanzado	%
TIC's adquiridas en el año actual	TIC's	Sumable	40	40	100.00	40	100.00	40	100.00	40	100.00
TIC's adquiridas en el año anterior	TIC's	Constante	100	100	100.00	100	100.00	100	100.00	100	100.00

COMPORTAMIENTO DEL INDICADOR
DESCRIPCIÓN DE LA META ANUAL

Gestión adecuada de atención y mejoramiento de TIC's.

META ANUAL	TRIMESTRE: CUARTO Octubre- Diciembre							
	AVANCE TRIMESTRAL				AVANCE ACUMULADO			
	Programado	Alcanzado	EP%	SEMAFORO	Programado	Alcanzado	EP%	S*MAFORO
-60.00	-60.00	-60.00	100.00	verde	-60.00	-60.00	100.00	verde

DESCRIPCIÓN DE RESULTADOS Y JUSTIFICACIÓN EN CASO DE VARIACIÓN SUPERIOR A + 10 POR CIENTO RESPECTO A LO PROGRAMADO

Se cumple con lo programado

EVALUACIÓN POR INDICADOR


Aceptable

Elaboró

Lic. Anatolio Nigüera Hernández
Jefe de Operación de Sistemas

Director de la Dependencia

Doctor Gerardo Amed Bueno Cardoso
Director de Planeación, Programación y Evaluación





PBRM -08B FICHA TÉCNICA DE SEGUIMIENTO DE INDICADORES 2023 DE GESTIÓN O ESTRATÉGICO

TIPO DE FICHA: OSFEM

MUNICIPIO DE IXTAPALUGA

PILAR DE DESARROLLO/EJE TRANSVERSAL:
TEMA DE DESARROLLO:
PROGRAMA PRESUPUESTARIO:
PROYECTO PRESUPUESTARIO:
OBJETIVO DEL PROGRAMA PRESUPUESTARIO:
DEPENDENCIA GENERAL:
DEPENDENCIA AUXILIAR:

Eje transversal II: Tecnología y Coordinación para el Buen Gobierno
Municipio moderno en tecnología de información y comunicaciones
01080501 Gobierno electrónico
010805010103 Innovación gubernamental con tecnologías de información
Engloba todas las actividades o servicios que las administraciones municipales otorgan a la población a través de tecnologías de información, mejorando la eficiencia y eficacia en los procesos facilitando la operación y distribución de información que se brinda a la población.
S00 Unidad de Información, Planeación, Programación y Evaluación
165 Planeación

ESTRUCTURA DEL INDICADOR

NOMBRE DEL INDICADOR: Porcentaje de cumplimiento en los mantenimientos realizados a las TIC's
FÓRMULA DE CÁLCULO: (Mantenimientos realizados a las TIC's / Total de mantenimientos a las TIC's programados) *100
INTERPRETACIÓN: Mide el nivel de crecimiento en materia de TIC's
DIMENSIÓN QUE ATIENDE: Eficiencia
DESCRIPCIÓN DEL FACTOR DE COMPARACIÓN: Se utilizará la numeralla del año anterior para el análisis
FRECUENCIA DE MEDICIÓN: Trimestral
AMBITO GEOGRAFICO: Municipal
COBERTURA: Municipal
LINEA BASE: 2023

Numero: NC 4

COMPORTAMIENTO DE LAS VARIABLES DURANTE EL TRIMESTRE: Octubre - Diciembre

Table with 12 columns: VARIABLE, UNIDAD DE MEDIDA, OPERACIÓN, META ANUAL, Programado, %, Alcancado, %, AVANCE ACUMULADO (Programado, %, Alcancado, %). Rows include 'Mantenimientos realizados a las TIC's' and 'Total de mantenimientos a las TIC's programados'.

COMPORTAMIENTO DEL INDICADOR
DESCRIPCIÓN DE LA META ANUAL

Mantenimiento de la infraestructura de redes y telecomunicaciones.

Table with 10 columns: META ANUAL, AVANCE TRIMESTRAL (Programado, Alcancado, EP%, SEMAFORO), AVANCE ACUMULADO (Programado, Alcancado, EP%, SEMAFORO). Values include 100.00, 100.00, 66.67, amarillo.

DESCRIPCIÓN DE RESULTADOS Y JUSTIFICACIÓN EN CASO DE VARIACIÓN SUPERIOR A + 10 POR CIENTO RESPECTO A LO PROGRAMADO

Se cumple con lo programado

EVALUACIÓN POR INDICADOR

Aceptable

Elaboró: Lic. Anahí Hinojosa Hernández, Jefa de Área de Sistemas

Director de la Dependencia: Doctor Gerardo Amed Bueno Cardoso, Director de Planeación, Programación y Evaluación



PBRM -08B FICHA TÉCNICA DE SEGUIMIENTO DE INDICADORES 2023 DE GESTIÓN O ESTRATÉGICO

TIPO DE FICHA: OSFEM

MUNICIPIO DE IXTAPALUCA

PILAR DE DESARROLLO/EJE TRANSVERSAL: Eje transversal II: Tecnología y Coordinación para el Buen Gobierno
TEMA DE DESARROLLO: Municipio moderno en tecnología de información y comunicaciones
PROGRAMA PRESUPUESTARIO: 01080501 Gobierno electrónico
PROYECTO PRESUPUESTARIO: 0108050103 Innovación gubernamental con tecnologías de información
OBJETIVO DEL PROGRAMA PRESUPUESTARIO: Engloba todas las actividades o servicios que las administraciones municipales otorgan a la población a través de tecnologías de información, mejorando la eficiencia y eficacia en los procesos facilitando la operación y distribución de información que se brinda a la población.
DEPENDENCIA GENERAL: S00 Unidad de Información, Planeación, Programación y Evaluación
DEPENDENCIA AUXILIAR: 165 Planeación

ESTRUCTURA DEL INDICADOR

NOMBRE DEL INDICADOR: Porcentaje de reportes de incidencias de TIC's atendidos
FÓRMULA DE CÁLCULO: (Reportes de incidencias de TIC's atendidos / Total de reportes presentados) * 100
INTERPRETACIÓN: Mide el nivel de crecimiento en materia de TIC's
DIMENSIÓN QUE ATIENDE: Eficiencia
DESCRIPCIÓN DEL FACTOR DE COMPARACIÓN: Se utilizará la numeralla del año anterior para el análisis
AMBITO GEOGRAFICO: Municipal
COBERTURA: Municipal
LINEA BASE: 2023

FRECUENCIA DE MEDICIÓN: Trimestral

Numero: NA 4.1

COMPORTAMIENTO DE LAS VARIABLES DURANTE EL TRIMESTRE: Octubre - Diciembre

VARIABLE	UNIDAD DE MEDIDA	OPERACIÓN	META ANUAL	AVANCE TRIMESTRAL				AVANCE ACUMULADO			
				Programado	%	Alcanzado	%	Programado	%	Alcanzado	%
Reportes de incidencias de TIC's atendidos	Servicio	Sumable	3000	700	23.33	468	66.86	3000	100.00	2000	66.67
Total de reportes presentados (programados)	Servicio	Sumable	3000	700	23.33	700	100.00	3000	100.00	3000	100.00

COMPORTAMIENTO DEL INDICADOR
DESCRIPCIÓN DE LA META ANUAL

Gestión adecuada de atención y mejoramiento de TIC's.

META ANUAL	TRIMESTRE: Octubre - Diciembre								
	AVANCE TRIMESTRAL				SEMAFORO	AVANCE ACUMULADO			
	Programado	Alcanzado	EP%			Programado	Alcanzado	EP%	SEMAFORO
100.00	100.00	66.66	66.66	amarillo	100.00	66.67	66.67	amarillo	

DESCRIPCIÓN DE RESULTADOS Y JUSTIFICACIÓN EN CASO DE VARIACIÓN SUPERIOR A + 10 POR CIENTO RESPECTO A LO PROGRAMADO

Se cumple con lo programado

EVALUACIÓN POR INDICADOR

Acceptable

Elaboró

Lic. Anatolio Figueroa Hernández
Jefe del Área de Planeación

Director de la Dependencia

Doctor Gerardo Amed Bueno Cardoso
Director de Planeación, Programación y Evaluación



PBRM -08B FICHA TÉCNICA DE SEGUIMIENTO DE INDICADORES 2023 DE GESTIÓN O

TIPO DE FICHA: OSFEM

MUNICIPIO DE IXTAPALUCA

PILAR DE DESARROLLO/EJE TRANSVERSALE: Pilar 3. Territorial

TEMA DE DESARROLLO: Vida de los ecosistemas terrestres

PROGRAMA PRESUPUESTARIO: 03020201 Desarrollo Forestal

PROYECTO PRESUPUESTARIO: 030202010107 Plantaciones forestales de administración municipal

OBJETIVO DEL PROGRAMA PRESUPUESTARIO: Comprende los proyectos para asegurar la permanencia de los bosques a través del manejo y aprovechamiento sustentable con la participación directa de los dueños, poseedores y prestadores de servicio técnicos, así como acciones dirigidas a evitar la degradación del recurso forestal en el territorio estatal.

DEPENDENCIA GENERAL: G00 ECOLOGÍA

DEPENDENCIA AUXILIAR: 128 Parques y Jardines

ESTRUCTURA DEL INDICADOR

NOMBRE DEL INDICADOR: Porcentaje de cursos de capacitación investigación de cultura forestal desarrollados.
FÓRMULA DE CÁLCULO: (Curso de capacitación, investigación y cultural forestal desarrollados / Cursos de capacitación, investigación y cultura forestal programadas)*100
INTERPRETACIÓN: La población participa en los programas, proyectos de educación, capacitación, investigación y cultura forestal programadas*100
DIMENSIÓN QUE ATIENDE: Eficiencia FRECUENCIA DE MEDICIÓN: Trimestral
DESCRIPCIÓN DEL FACTOR DE: Describe la ciudadanía con la participación en las acciones.
AMBITO GEOGRAFICO: Municipal
COBERTURA: Municipal
LINEA BASE: 2023

Numero: NC1

COMPORTAMIENTO DE LAS VARIABLES DURANTE EL TRIMESTRE: Octubre - Diciembre

Table with 12 columns: VARIABLE, UNIDAD DE MEDIDA, OPERACIÓN, META ANUAL, and two sub-columns for AVANCE TRIMESTRAL and AVANCE ACUMULADO (Programado, %, Alcanzado, %).

COMPORTAMIENTO DEL INDICADOR
DESCRIPCIÓN DE LA META ANUAL

Describe la participación de la población en cultura forestal

Summary table for the indicator performance, including columns for META ANUAL, AVANCE TRIMESTRAL, AVANCE ACUMULADO, and SEMAFORO.

DESCRIPCIÓN DE RESULTADOS Y JUSTIFICACIÓN EN CASO DE VARIACIÓN SUPERIOR A + 10 POR CIENTO RESPECTO A LO PROGRAMADO

Se cumple con la meta trimestral/meta programada.

EVALUACIÓN POR INDICADOR

Positivo

DEPENDENCIA GENERAL: G00 Ecología
DEPENDENCIA AUXILIAR: 128 Parques y jardines

Elaboró:
Pátricia Vázquez Morales
Subdirectora de Ecología



Director de la Dependencia

V. Bo Miriam Boreniche Leal
Directora de Ecología



PBRM -08B FICHA TÉCNICA DE SEGUIMIENTO DE INDICADORES 2023 DE GESTIÓN O

TIPO DE FICHA: OSFEM

MUNICIPIO DE IXTAPALUCA

PILAR DE DESARROLLO/EJE TRANSVERSA Pilar 3. Territorial

TEMA DE DESARROLLO: Vida de los ecosistemas terrestres

PROGRAMA PRESUPUESTARIO: 03020201 Desarrollo Forestal

PROYECTO PRESUPUESTARIO: 030202010107 Plantaciones forestales de administración municipal
Comprende los proyectos para asegurar la permanencia de los bosques a través del manejo y aprovechamiento sustentable con la participación directa de los dueños, poseedores y prestadores de servicio técnicos, así como acciones dirigidas a evitar la degradación del recurso forestal en el territorio estatal.

OBJETIVO DEL PROGRAMA PRESUPUESTARIO:

DEPENDENCIA GENERAL: G00 ECOLOGÍA
DEPENDENCIA AUXILIAR: 128 Parques y Jardines

ESTRUCTURA DEL INDICADOR

NOMBRE DEL INDICADOR: Porcentaje de levantamiento del inventario municipal forestal y de suelos realizado
FÓRMULA DE CÁLCULO: (Levantamiento del inventario municipal forestal y de suelos realizado/levantamiento del inventario municipal, forestal y suelos programado)*100
INTERPRETACIÓN: La población permite llevar a cabo el levantamiento del inventario forestal y de suelos del municipio
DIMENSIÓN QUE ATIENDE: Eficiencia FRECUENCIA DE MEDICIÓN: Trimestral
DESCRIPCIÓN DEL FACTOR DE AMBITO GEOGRAFICO: Describe la ciudadanía con la participación en las acciones.
COBERTURA: Municipal
LINEA BASE: Municipal
2023

Numero: NC2

COMPORTAMIENTO DE LAS VARIABLES DURANTE EL TRIMESTRE: Octubre - Diciembre

Table with 12 columns: VARIABLE, UNIDAD DE MEDIDA, OPERACIÓN, META ANUAL, AVANCE TRIMESTRAL (Programado, %, Alcanzado, %), AVANCE ACUMULADO (Programado, %, Alcanzado, %). Rows include 'Levantamiento de inventario municipal forestal y de suelos realizados' and 'Levantamiento de inventario municipal forestal y de suelos programado'.

COMPORTAMIENTO DEL INDICADOR - DESCRIPCIÓN DE LA META ANUAL

Describe el inventario forestal a realizar

Table with 10 columns: META ANUAL, AVANCE TRIMESTRAL (Programado, Alcanzado, EF%, SEMAFORO), AVANCE ACUMULADO (Programado, Alcanzado, EF%, SEMAFORO). Values show 100.00 for all metrics and 'verde' for semaforos.

DESCRIPCIÓN DE RESULTADOS Y JUSTIFICACIÓN EN CASO DE VARIACIÓN SUPERIOR A + 10 POR CIENTO RESPECTO A LO PROGRAMADO


Se cumplió con la meta bimestralmente programada.

EVALUACIÓN POR INDICADOR

Positivo

DEPENDENCIA GENERAL: G00 Ecología
DEPENDENCIA AUXILIAR: 128 Parques y Jardines

Elaboró:
Patricia Vázquez Morales
Subdirectora de Ecología



Director de la Dependencia

Mé: Bo Miriam Berenice Leytrio Martínez
Directora de Ecología



PBRM -08B FICHA TÉCNICA DE SEGUIMIENTO DE INDICADORES 2023 DE GESTIÓN O

TIPO DE FICHA: OSFEM

MUNICIPIO DE IXTAPALUCA

PILAR DE DESARROLLO/EJE TRANSVERSA Pilar 3. Territorial

TEMA DE DESARROLLO: Vida de los ecosistemas terrestres

PROGRAMA PRESUPUESTARIO: 03020201 Desarrollo Forestal

PROYECTO PRESUPUESTARIO: 030202010107 Plantaciones forestales de administración municipal

OBJETIVO DEL PROGRAMA PRESUPUESTARIO: Comprende los proyectos para asegurar la permanencia de los bosques a través del manejo y aprovechamiento sostenible con la participación directa de los dueños, poseedores y prestadores de servicio técnicos, así como acciones dirigidas a evitar la degradación del recurso forestal en el territorio estatal.

DEPENDENCIA GENERAL: G00 ECOLOGÍA

DEPENDENCIA AUXILIAR: 128 Parques y Jardines

ESTRUCTURA DEL INDICADOR

NOMBRE DEL INDICADOR: Porcentaje de convenios de concertación en materia forestal celebrados
FÓRMULA DE CÁLCULO: (Convenios de concertación en materia forestal con dependencias especializadas en silvicultura celebrados/Convenios de concertación en materia forestal con dependencias especializadas en silvicultura programados)*100
INTERPRETACIÓN: La población permite llevar a cabo el levantamiento del inventario forestal y de suelos del municipio
DIMENSIÓN QUE ATIENDE: Eficiencia FRECUENCIA DE MEDICIÓN: Trimestral
DESCRIPCIÓN DEL FACTOR DE AMBITO GEOGRAFICO: Describe la ciudadanía con la participación en las acciones.
COBERTURA: Municipal
LINEA BASE: Municipal
2023

Numero: NC3

COMPORTAMIENTO DE LAS VARIABLES DURANTE EL TRIMESTRE: Octubre - Diciembre

Table with 12 columns: VARIABLE, UNIDAD DE MEDIDA, OPERACIÓN, META ANUAL, AVANCE TRIMESTRAL (Programado, %, Alcanzado, %), AVANCE ACUMULADO (Programado, %, Alcanzado, %). Rows include 'convenios de concertación en materia forestal con dependencias especializadas en silvicultura celebrados' and 'convenios de concertación en materia forestal con dependencias especializadas en silvicultura programados'.

COMPORTAMIENTO DEL INDICADOR

DESCRIPCIÓN DE LA META ANUAL

Describe un convenio a realizar

Table with 2 main sections: TRIMESTRE: Octubre - Diciembre and AVANCE ACUMULADO. Columns include META ANUAL, Programado, Alcanzado, EF%, and SEMAFORO.

DESCRIPCIÓN DE RESULTADOS Y JUSTIFICACIÓN EN CASO DE VARIACIÓN SUPERIOR A + 10 POR CIENTO RESPECTO A LO PROGRAMADO

Se cumplió con la meta trimestralmente programado.


EVALUACIÓN POR INDICADOR

Positivo

DEPENDENCIA GENERAL: G00 Ecología
DEPENDENCIA AUXILIAR: 128 Parques y Jardines

Elaboró:

Patricia Usquez Morales
Estructura de Ecología



Director de la Dependencia

VG-Bo Miriam Berenice López de Hernández
Directora de Ecología



PBRM -08B FICHA TÉCNICA DE SEGUIMIENTO DE INDICADORES 2023 DE GESTIÓN O

TIPO DE FICH. OSFEM

MUNICIPIO DE IXTAPALUCA

PILAR DE DESARROLLO/EJE TRANSVERSALE: Pilar 3. Territorial

TEMA DE DESARROLLO: Vida de los ecosistemas terrestres

PROGRAMA PRESUPUESTARIO: 03020201 Desarrollo Forestal

PROYECTO PRESUPUESTARIO: 0302020107 Plantaciones forestales de administración municipal

OBJETIVO DEL PROGRAMA PRESUPUESTARIO: Comprende los proyectos para asegurar la permanencia de los bosques a través del manejo y aprovechamiento sostenible con la participación directa de los dueños, poseedores y prestadores de servicio técnicos, así como acciones dirigidas a evitar la degradación del recurso forestal en el territorio estatal.

DEPENDENCIA GENERAL: G00 ECOLOGÍA

DEPENDENCIA AUXILIAR: 128 Parques y Jardines

ESTRUCTURA DEL INDICADOR

NOMBRE DEL INDICADOR: Porcentaje de otorgamiento de incentivos para el desarrollo y cuidado forestal.
FÓRMULA DE CÁLCULO: (Incentivos otorgados para la promoción del desarrollo y cuidado forestal/incentivos programados para la promoción del desarrollo y cuidado forestal)*100
INTERPRETACIÓN: La población exige a los servidores públicos municipales promover el desarrollo y cuidado forestal.
DIMENSIÓN QUE ATIENDE: Eficiencia FRECUENCIA DE MEDICIÓN: Trimestral
DESCRIPCIÓN DEL FACTOR DE AMBITO GEOGRAFICO: Describe la ciudadanía con la participación en las acciones.
COBERTURA: Municipal
LINEA BASE: Municipal
2023

Numero: NC4

COMPORTAMIENTO DE LAS VARIABLES DURANTE EL TRIMESTRE: Octubre - Diciembre

Table with 12 columns: VARIABLE, UNIDAD DE MEDIDA, OPERACIÓN, META ANUAL, AVANCE TRIMESTRAL (Programado, %, Alcanzado, %), AVANCE ACUMULADO (Programado, %, Alcanzado, %). Rows show 100% completion for forest development incentives.

COMPORTAMIENTO DEL INDICADOR

DESCRIPCIÓN DE LA META ANUAL

Describe la participación de servidores públicos en el cuidado forestal.

Summary table for the indicator showing 100% completion and 'verde' (green) status for both trimester and annual progress.

DESCRIPCIÓN DE RESULTADOS Y JUSTIFICACIÓN EN CASO DE VARIACIÓN SUPERIOR A + 10 POR CIENTO RESPECTO A LO PROGRAMADO

Se cumplió con la meta trimestral programada.

EVALUACIÓN POR INDICADOR

Positivo

DEPENDENCIA GENERAL: G00 Ecología


DEPENDENCIA AUXILIAR: 128 Parques y Jardines

Elaboró:

Patricia Vázquez Morales
Subdirectora de Ecología

Director de la Dependencia

V. B. Miriam Berenice Llovera Martínez
Directora de Ecología





PBRM -08B FICHA TÉCNICA DE SEGUIMIENTO DE INDICADORES 2023 DE GESTIÓN O

TIPO DE FICHA OSFEM

MUNICIPIO DE IXTAPALUCA

PILAR DE DESARROLLO/EJE TRANSVERSALEJE 3. Territorial

TEMA DE DESARROLLO: Vida de los ecosistemas terrestres

PROGRAMA PRESUPUESTARIO: 03020201 Desarrollo Forestal

PROYECTO PRESUPUESTARIO: 030202010107 Plantaciones forestales de administración municipal

OBJETIVO DEL PROGRAMA PRESUPUESTARIO: Comprende los proyectos para asegurar la permanencia de los bosques a través del manejo y aprovechamiento sustentable con la participación directa de los dueños, poseedores y prestadores de servicio técnicos, así como acciones dirigidas a evitar la degradación del recurso forestal en el territorio estatal.

DEPENDENCIA GENERAL: G00 ECOLOGÍA

DEPENDENCIA AUXILIAR: 128 Parques y Jardines

ESTRUCTURA DEL INDICADOR

NOMBRE DEL INDICADOR: Porcentaje de otorgamiento de incentivos para el desarrollo y cuidado forestal.

FÓRMULA DE CÁLCULO: (Incentivos otorgados para la promoción del desarrollo y cuidado forestal/Incentivos programados para la promoción del desarrollo y cuidado forestal)*100

INTERPRETACIÓN: La población exige a los servidores públicos municipales promover el desarrollo y cuidado forestal.

DIMENSIÓN QUE ATIENDE: Eficiencia FRECUENCIA DE MEDICIÓN Trimestral

DESCRIPCIÓN DEL FACTOR DE AMBITO GEOGRAFICO: Describe la ciudadanía con la participación en las acciones.

COBERTURA: Municipal

LINEA BASE: Municipal

2023

Numero: NC4

COMPORTAMIENTO DE LAS VARIABLES DURANTE EL TRIMESTRE: Octubre - Diciembre

VARIABLE	UNIDAD DE MEDIDA	OPERACIÓN	META ANUAL	AVANCE TRIMESTRAL				AVANCE ACUMULADO			
				Programado	%	Alcanzado	%	Programado	%	Alcanzado	%
Incentivos otorgados para la promoción del desarrollo y cuidado forestal	Registro	Constante	1	1	100.00	1	100.00	1	100.00	1	100.00
Incentivos otorgados para la promoción del desarrollo y cuidado forestal	Registro	Constante	1	1	100.00	1	100.00	1	100.00	1	100.00

COMPORTAMIENTO DEL INDICADOR

DESCRIPCIÓN DE LA META ANUAL

Describe la participación de servidores públicos en el cuidado forestal.

META ANUAL	TRIMESTRE: Octubre - Diciembre							
	AVANCE TRIMESTRAL				AVANCE ACUMULADO			
	Programado	Alcanzado	EF%	SEMAFORO	Programado	Alcanzado	EF%	SEMAFORO
100.00	100.00	100.00	100.00	Verde	100.00	100.00	100.00	Verde

DESCRIPCIÓN DE RESULTADOS Y JUSTIFICACIÓN EN CASO DE VARIACIÓN SUPERIOR A + 10 POR CIENTO RESPECTO A LO PROGRAMADO

Se cumplió con la meta trimestralmente programada.

EVALUACIÓN POR INDICADOR


Positivo

DEPENDENCIA GENERAL: G00 Ecología

DEPENDENCIA AUXILIAR: 128 Parques y Jardines

Elaboró

Patricia Vázquez Morales
Subdirectora de Ecología



Director de la Dependencia

Vc. Bo Miriam Barrios Lozano Martínez
Directora de Ecología



PBRM -08B FICHA TÉCNICA DE SEGUIMIENTO DE INDICADORES 2023 DE GESTIÓN O

TIPO DE FICH. OSFEM

MUNICIPIO DE IXTAPALUCA

PILAR DE DESARROLLO/EJE TRANSVERSO Pilar 3. Territorial

TEMA DE DESARROLLO: Vida de los ecosistemas terrestres

PROGRAMA PRESUPUESTARIO: 03020201 Desarrollo Forestal

PROYECTO PRESUPUESTARIO: 030202010107 Plantaciones forestales de administración municipal

OBJETIVO DEL PROGRAMA PRESUPUESTARIO: Comprende los proyectos para asegurar la permanencia de los bosques a través del manejo y aprovechamiento sostenible con la participación directa de los dueños, poseedores y prestadores de servicio técnicos, así como acciones dirigidas a evitar la degradación del recurso forestal en el territorio estatal.

DEPENDENCIA GENERAL: G00 ECOLOGÍA

DEPENDENCIA AUXILIAR: 128 Parques y Jardines

ESTRUCTURA DEL INDICADOR

NOMBRE DEL INDICADOR: Porcentaje de convocatorias para participar en los programas, proyectos de educación, capacitación, investigación y cultura forestal

FÓRMULA DE CÁLCULO: (Convocatorias para participar en los programas, proyectos de educación, capacitación, investigación y cultura forestal

INTERPRETACIÓN: Describe las acciones a realizar

DIMENSIÓN QUE ATIENDE: Eficiencia FRECUENCIA DE MEDICIÓN Trimestral

DESCRIPCIÓN DEL FACTOR DE AMBITO GEOGRAFICO: Describe la ciudadanía con la participación en las acciones.

COBERTURA: Municipal

LINEA BASE: 2023

Numero: NA1.1

COMPORTAMIENTO DE LAS VARIABLES DURANTE EL TRIMESTRE: Octubre - Diciembre

Table with columns: VARIABLE, UNIDAD DE MEDIDA, OPERACIÓN, META ANUAL, AVANCE TRIMESTRAL (Programado, %, Alcanzado, %), AVANCE ACUMULADO (Programado, %, Alcanzado, %). Rows show data for 'Convocatorias para participar en los programas proyectos de educación, capacitación, investigación y cultura forestal publicadas'.

COMPORTAMIENTO DEL INDICADOR

DESCRIPCIÓN DE LA META ANUAL

Describe la participación y ciudadanos en el cuidado forestal

Summary table for TRIMESTRE: Octubre - Diciembre. Columns: META ANUAL, AVANCE TRIMESTRAL (Programado, Alcanzado, EF%, SEMAFORO), AVANCE ACUMULADO (Programado, Alcanzado, EF%, SEMAFORO). Values: 100.00, 100.00, 100.00, 100.00, verde, 100.00, 75.00, 75.00, amarillo.

DESCRIPCIÓN DE RESULTADOS Y JUSTIFICACIÓN EN CASO DE VARIACIÓN SUPERIOR A + 10 POR CIENTO RESPECTO A LO PROGRAMADO

Se cumplió con la meta trimestralmente programado.


EVALUACIÓN POR INDICADOR

Positivo

DEPENDENCIA GENERAL: G00 Ecología
DEPENDENCIA AUXILIAR: 128 Parques y jardines

Elaboró

Balderio Arzuaga Morales
Secretaría de Ecología



Director de la Dependencia

Vc. Bo Miriam Berenice Llamano Martínez
Directora de Ecología



PBRM -08B FICHA TÉCNICA DE SEGUIMIENTO DE INDICADORES 2023 DE GESTIÓN O ESTRATÉGICO

TIPO DE FICHA: OSFEM

MUNICIPIO DE IXTAPALUCA

PILAR DE DESARROLLO/EJE TRANSVERSAL: Pilar 3. Territorial
TEMA DE DESARROLLO: Vida de los ecosistemas terrestres
PROGRAMA PRESUPUESTARIO: 03020201 Desarrollo Forestal
PROYECTO PRESUPUESTARIO: 030202010107 Plantaciones forestales de administración municipal
OBJETIVO DEL PROGRAMA PRESUPUESTARIO: Comprende los proyectos para asegurar la permanencia de los bosques a través del manejo y aprovechamiento sostenible con la participación directa de los dueños, poseedores y prestadores de servicio técnicos, así como acciones dirigidas a evitar la degradación del recurso forestal en el territorio estatal.
DEPENDENCIA GENERAL: G00 ECOLOGÍA
DEPENDENCIA AUXILIAR: 128 Parques y Jardines

ESTRUCTURA DEL INDICADOR

NOMBRE DEL INDICADOR: Porcentaje de cumplimiento en la elaboración de programas, proyectos de educación, capacitación, investigación y cultura forestal.
FÓRMULA DE CÁLCULO: (Programas, proyectos de educación, capacitación, investigación y cultura forestal elaborados/Programas, proyectos de educación, capacitación, investigación y cultura forestal a realizar) * 100
INTERPRETACIÓN: Describe las acciones a realizar
DIMENSIÓN QUE ATIENDE: Eficiencia **FRECUENCIA DE MEDICIÓN:** Trimestral
DESCRIPCIÓN DEL FACTOR DE COMPARACIÓN: Describe la ciudadanía con la participación en las acciones.
AMBITO GEOGRAFICO: Municipal
COBERTURA: Municipal
LÍNEA BASE: 2023

Numero: NA 1.2

COMPORTAMIENTO DE LAS VARIABLES DURANTE EL TRIMESTRE: Octubre - Diciembre

VARIABLE	UNIDAD DE MEDIDA	OPERACIÓN	META ANUAL	AVANCE TRIMESTRAL				AVANCE ACUMULADO			
				Programado	%	Alcanzado	%	Programado	%	Alcanzado	%
Programas, proyectos de educación, capacitación, investigación y cultura forestal	Programas	Constante	11	3	27.27	3	100.00	11	100.00	8	72.73
Programas, proyectos de educación, capacitación, investigación y cultura forestal	Programas	Constante	11	3	27.27	3	100.00	11	100.00	11	100.00

COMPORTAMIENTO DEL INDICADOR

DESCRIPCIÓN DE LA META ANUAL

Describe la participación de la población en cultura forestal

META ANUAL	TRIMESTRE: Octubre - Diciembre									
	AVANCE TRIMESTRAL					AVANCE ACUMULADO				
	Programado	Alcanzado	EF%	SEMAFORO	Programado	Alcanzado	EF%	SEMAFORO		
100.00	100.00	100.00	100.00	verde	100.00	72.73	72.73	amarillo		

DESCRIPCIÓN DE RESULTADOS Y JUSTIFICACIÓN EN CASO DE VARIACIÓN SUPERIOR A + 10 POR CIENTO RESPECTO A LO PROGRAMADO

Se cumplió con la meta trimestralmente programada.

EVALUACIÓN POR INDICADOR

Positivo

DEPENDENCIA GENERAL: G00 Ecología
DEPENDENCIA AUXILIAR: 128 Parques y Jardines

Patricia Vázquez Morales
 Subdirectora de Ecología

Director de la Dependencia
 Vo. Bo Miriam Benítez Luján Martínez



PBRM -08B FICHA TÉCNICA DE SEGUIMIENTO DE INDICADORES 2023 DE GESTIÓN O

TIPO DE FICHA: OSFEM

MUNICIPIO DE IXTAPALUCA

PILAR DE DESARROLLO/EJE TRANSVERSAL/ Pilar 3. Territorial

TEMA DE DESARROLLO: Vida de los ecosistemas terrestres

PROGRAMA PRESUPUESTARIO: 03020201 Desarrollo Forestal

PROYECTO PRESUPUESTARIO: 030202010107 Plantaciones forestales de administración municipal

OBJETIVO DEL PROGRAMA PRESUPUESTARIO: Comprende los proyectos para asegurar la permanencia de los bosques a través del manejo y aprovechamiento sostenible con la participación directa de los dueños, poseedores y prestadores de servicio técnicos, así como acciones dirigidas a evitar la degradación del recurso forestal en el territorio estatal.

DEPENDENCIA GENERAL: G00 ECOLOGÍA

DEPENDENCIA AUXILIAR: 128 Parques y Jardines

ESTRUCTURA DEL INDICADOR

NOMBRE DEL INDICADOR: Porcentaje del inventario municipal forestal y de suelos realizado.
FÓRMULA DE CÁLCULO: (Inventario municipal forestal y de suelos realizado/Inventario municipal forestal y de suelos programado)*100
INTERPRETACIÓN: Describe las acciones a realizar
DIMENSIÓN QUE ATIENDE: Eficiencia FRECUENCIA DE MEDICIÓN: Trimestral
DESCRIPCIÓN DEL FACTOR DE: Describe la ciudadanía con la participación en las acciones.
AMBITO GEOGRAFICO: Municipal
COBERTURA: Municipal
LINEA BASE: 2023

Numero: NA 2.1

COMPORTAMIENTO DE LAS VARIABLES DURANTE EL TRIMESTRE: Octubre - Diciembre

Table with 12 columns: VARIABLE, UNIDAD DE MEDIDA, OPERACIÓN, META ANUAL, AVANCE TRIMESTRAL (Programado, %), AVANCE ACUMULADO (Programado, %). Rows include 'Inventario municipal forestal y de suelos realizado' and 'Inventario municipal forestal y de suelos programado'.

COMPORTAMIENTO DEL INDICADOR

DESCRIPCIÓN DE LA META ANUAL

Referir al levantamiento forestal municipal

Summary table for the indicator performance, including columns for META ANUAL, AVANCE TRIMESTRAL, AVANCE ACUMULADO, and SEMAFORO.

DESCRIPCIÓN DE RESULTADOS Y JUSTIFICACIÓN EN CASO DE VARIACIÓN SUPERIOR A + 10 POR CIENTO RESPECTO A LO PROGRAMADO

Se cumple con la meta trimestralmente programada.

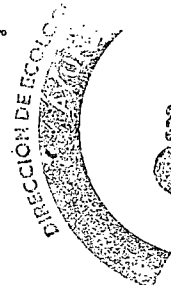
EVALUACIÓN POR INDICADOR

Positivo

DEPENDENCIA GENERAL: G00 Ecología
DEPENDENCIA AUXILIAR: 126 Parques y jardines

Elaboró

Roberto Vázquez Morales
Subdirector de Ecología



Director de la Dependencia

Vo. Bq. Miriam Beatriz Lovato Martínez
Directora de Ecología



PBRM -08B FICHA TÉCNICA DE SEGUIMIENTO DE INDICADORES 2023 DE GESTIÓN O

TIPO DE FICHA: OSFEM

MUNICIPIO DE IXTAPALUCA

PILAR DE DESARROLLO/EJE TRANSVERSAL Pilar 3. Territorial
TEMA DE DESARROLLO: Vida de los ecosistemas terrestres
PROGRAMA PRESUPUESTARIO: 03020201 Desarrollo Forestal
PROYECTO PRESUPUESTARIO: 030202010107 Plantaciones forestales de administración municipal
OBJETIVO DEL PROGRAMA PRESUPUESTARIO: Comprende los proyectos para asegurar la permanencia de los bosques a través del manejo y aprovechamiento sostenible con la participación directa de los dueños, poseedores y prestadores de servicio técnicos, así como acciones dirigidas a evitar la degradación del recurso forestal en el territorio estatal.
DEPENDENCIA GENERAL: G00 ECOLOGÍA
DEPENDENCIA AUXILIAR: 128 Parques y Jardines

ESTRUCTURA DEL INDICADOR

NOMBRE DEL INDICADOR: Porcentaje de actualización del inventario municipal forestal y de suelos
FÓRMULA DE CÁLCULO: (Número de actualizaciones del Inventario municipal forestal y de suelos realizadas / Número de actualizaciones del Inventario municipal forestales y de suelos) * 100
INTERPRETACIÓN: Describe el inventario forestal
DIMENSIÓN QUE ATIENDE: Eficiencia **FRECUENCIA DE MEDICIÓN:** Trimestral
DESCRIPCIÓN DEL FACTOR DE AMBITO GEOGRAFICO: Describe la ciudadanía con la participación en las acciones.
COBERTURA: Municipal
LINEA BASE: 2023

Numero: NA 2.2

COMPORTAMIENTO DE LAS VARIABLES DURANTE EL TRIMESTRE: Octubre - Diciembre

VARIABLE	UNIDAD DE MEDIDA	OPERACIÓN	META ANUAL	AVANCE TRIMESTRAL				AVANCE ACUMULADO			
				Programado	%	Alcanzado	%	Programado	%	Alcanzado	%
Número de actualizaciones del inventario municipal forestal y de suelos realizadas	Acciones de inventario	sumable	1	1	100.00	1	100.00	1	100.00	1	100.00
Número de actualizaciones del inventario municipal forestal y de suelos	Acciones de inventario	sumable	1	1	100.00	1	100.00	1	100.00	1	100.00

COMPORTAMIENTO DEL INDICADOR
DESCRIPCIÓN DE LA META ANUAL

Referencia a la actualización

META ANUAL	TRIMESTRE: Octubre - Diciembre									
	AVANCE TRIMESTRAL					AVANCE ACUMULADO				
	Programado	Alcanzado	EF%	SEMAFORO	Programado	Alcanzado	EF%	SEMAFORO		
100.00	100.00	100.00	100.00	verde	100.00	100.00	100.00	verde		

DESCRIPCIÓN DE RESULTADOS Y JUSTIFICACIÓN EN CASO DE VARIACIÓN SUPERIOR A + 10 POR CIENTO RESPECTO A LO PROGRAMADO

Se cumple con la meta trimestralmente programado.


EVALUACIÓN POR INDICADOR

Positivo

DEPENDENCIA GENERAL: G00 Ecología
DEPENDENCIA AUXILIAR: 128 Parques y Jardines

Elaboró

Patricia Vázquez Morales
 Subdirectora de Ecología



AC



PBRM -08B FICHA TÉCNICA DE SEGUIMIENTO DE INDICADORES 2023 DE GESTIÓN O

TIPO DE FICHA: OSFEM

MUNICIPIO DE IXTAPALUCA

PILAR DE DESARROLLO/EJE TRANSVERSAL: Pilar 3. Territorial
TEMA DE DESARROLLO: Vida de los ecosistemas terrestres
PROGRAMA PRESUPUESTARIO: 03020201 Desarrollo Forestal
PROYECTO PRESUPUESTARIO: 030202010107 Plantaciones forestales de administración municipal
OBJETIVO DEL PROGRAMA PRESUPUESTARIO: Comprende los proyectos para asegurar la permanencia de los bosques a través del manejo y aprovechamiento sostenible con la participación directa de los dueños, poseedores y prestadores de servicio técnicos, así como acciones dirigidas a evitar la degradación del recurso forestal en el territorio estatal.
DEPENDENCIA GENERAL: G00 ECOLOGÍA
DEPENDENCIA AUXILIAR: 128 Parques y Jardines

ESTRUCTURA DEL INDICADOR

NOMBRE DEL INDICADOR: Porcentaje de cumplimiento de las cláusulas establecidas en los convenios de concertación forestal
FÓRMULA DE CÁLCULO: (Número de cláusulas cumplidas establecidas en convenios de concertación en materia forestal/Número total de cláusulas establecidas en convenios de concertación en materia forestal)*100
INTERPRETACIÓN: Describe los convenios
DIMENSIÓN QUE ATIENDE: Eficiencia FRECUENCIA DE MEDICIÓN Trimestral
DESCRIPCIÓN DEL FACTOR DE AMBITO GEOGRAFICO: Describe la ciudadanía con la participación en las acciones. Municipal
COBERTURA: Municipal
LÍNEA BASE: 2023

Numero: NA 3.1

COMPORTAMIENTO DE LAS VARIABLES DURANTE EL TRIMESTRE: Octubre - Diciembre

VARIABLE	UNIDAD DE MEDIDA	OPERACIÓN	META ANUAL	AVANCE TRIMESTRAL				AVANCE ACUMULADO			
				Programado	%	Alcanzado	%	Programado	%	Alcanzado	%
Número de cláusulas cumplidas establecidas en convenios de concertación en materia forestal	Cláusula	sumable	3	1	33.33	1	100.00	3	100.00	3	100.00
Número de cláusulas cumplidas establecidas en convenios de concertación en materia forestal	Cláusula	sumable	3	1	33.33	1	100.00	3	100.00	3	100.00

**COMPORTAMIENTO DEL INDICADOR
DESCRIPCIÓN DE LA META ANUAL**

Describe a la actualización.

META ANUAL	TRIMESTRE: Octubre - Diciembre									
	AVANCE TRIMESTRAL					AVANCE ACUMULADO				
	Programado	Alcanzado	EF%	SEMAFORO	Programado	Alcanzado	EF%	SEMAFORO		
100.00	100.00	100.00	100.00	verde	100.00	100.00	100.00	verde		

DESCRIPCIÓN DE RESULTADOS Y JUSTIFICACIÓN EN CASO DE VARIACIÓN SUPERIOR A + 10 POR CIENTO RESPECTO A LO PROGRAMADO

Se cumple con la meta trimestralmente programado.

EVALUACIÓN POR INDICADOR

DEPENDENCIA GENERAL: G00 Ecología
DEPENDENCIA AUXILIAR: 128 Parques y Jardines

Elaboró:

 Patricia Vázquez Morales
 Subdirectora de Ecología

Dirección de la Dependencia
 M. B. Miriam Berenice Lovano Martínez
 Directora de Ecología



PBRM -08B FICHA TÉCNICA DE SEGUIMIENTO DE INDICADORES 2023 DE GESTIÓN O

TIPO DE FICHA: OSFEM

MUNICIPIO DE IXTAPALUCA

PILAR DE DESARROLLO/EJE TRANSVER: Pilar 3. Territorial
TEMA DE DESARROLLO: Vida de los ecosistemas terrestres
PROGRAMA PRESUPUESTARIO: 03020201 Desarrollo Forestal
PROYECTO PRESUPUESTARIO: 030202010107 Plantaciones forestales de administración municipal
OBJETIVO DEL PROGRAMA PRESUPUESTARIO: Comprende los proyectos para asegurar la permanencia de los bosques a través del manejo y aprovechamiento sostenible con la participación directa de los dueños, poseedores y prestadores de servicio técnicos, así como acciones dirigidas a evitar la degradación del recurso forestal en el territorio estatal.
DEPENDENCIA GENERAL: G00 ECOLOGÍA
DEPENDENCIA AUXILIAR: 128 Parques y Jardines

ESTRUCTURA DEL INDICADOR

NOMBRE DEL INDICADOR: Porcentaje de convenios de concertación en materia forestal con dependencias especializadas celebrados
FÓRMULA DE CÁLCULO: (Celebración de convenios de concertación en materia forestal con dependencias especializadas celebrados/Celebración de convenios de concertación en materia forestal con dependencias especializadas programados) *100
INTERPRETACIÓN: Describe los convenios a realizar
DIMENSIÓN QUE ATIENDE: Eficiencia FRECUENCIA DE MEDICIÓN: Trimestral
DESCRIPCIÓN DEL FACTOR DE AMBITO GEOGRAFICO: Describe la ciudadanía con la participación en las acciones.
COBERTURA: Municipal
LÍNEA BASE: Municipal
2023

Numero: NA 3.2

COMPORTAMIENTO DE LAS VARIABLES DURANTE EL TRIMESTRE: Octubre - Diciembre

Table with 12 columns: VARIABLE, UNIDAD DE MEDIDA, OPERACIÓN, META ANUAL, and four columns for AVANCE TRIMESTRAL and AVANCE ACUMULADO (Programado, Alcancado, %).

COMPORTAMIENTO DEL INDICADOR
DESCRIPCIÓN DE LA META ANUAL

Describe al interés de la firma del convenio forestal.

Summary table for the indicator with columns for META ANUAL, AVANCE TRIMESTRAL, and AVANCE ACUMULADO, including sub-columns for Programado, Alcancado, and SEMAFORO.

DESCRIPCIÓN DE RESULTADOS Y JUSTIFICACIÓN EN CASO DE VARIACIÓN SUPERIOR A + 10 POR CIENTO RESPECTO A LO PROGRAMADO

Se cumplió con la meta trimestral programada.


EVALUACIÓN POR INDICADOR

Positivo

DEPENDENCIA GENERAL: G00 Ecología
DEPENDENCIA AUXILIAR: 128 Parques y Jardines

Elaboró

Patricia Rodríguez Morales
Subdirectora de Ecología





PBRM -08B FICHA TÉCNICA DE SEGUIMIENTO DE INDICADORES 2023 DE GESTIÓN O

TIPO DE FICH. OSFEM

MUNICIPIO DE IXTAPALUCA

PILAR DE DESARROLLO/EJE TRANSVERSAL. Pilar 3. Territorial

TEMA DE DESARROLLO: Vida de los ecosistemas terrestres

PROGRAMA PRESUPUESTARIO: 03020201 Desarrollo Forestal

PROYECTO PRESUPUESTARIO: 030202010107 Plantaciones forestales de administración municipal

OBJETIVO DEL PROGRAMA: Comprender los proyectos para asegurar la permanencia de los bosques a través del manejo y aprovechamiento sostenible con la participación directa de los dueños, poseedores y prestadores de servicios técnicos, así como acciones dirigidas a evitar la degradación del recurso forestal en el territorio estatal.

DEPENDENCIA GENERAL: G00 ECOLOGÍA

DEPENDENCIA AUXILIAR: 128 Parques y Jardines

ESTRUCTURA DEL INDICADOR

NOMBRE DEL INDICADOR: Porcentaje de dictaminación de la viabilidad de las solicitudes de incentivos forestales
FÓRMULA DE CÁLCULO: (Dictaminación de la viabilidad de las solicitudes de incentivos forestales realizados/Dictaminación de la viabilidad de las solicitudes de incentivos forestales autorizados)*100
INTERPRETACIÓN: Describe las solicitudes de viabilidad
DIMENSIÓN QUE ATIENDE: Eficiencia FRECUENCIA DE MEDICIÓN: Trimestral
DESCRIPCIÓN DEL FACTOR DE AMBITO GEOGRAFICO: Describe la ciudadanía con la participación en las acciones. Municipal
COBERTURA: Municipal
LINEA BASE: 2023

Numero: NA 4.1

COMPORTAMIENTO DE LAS VARIABLES DURANTE EL TRIMESTRE: Octubre - Diciembre

Table with 12 columns: VARIABLE, UNIDAD DE MEDIDA, OPERACIÓN, META ANUAL, AVANCE TRIMESTRAL (Programado, %, Alcanzado, %), AVANCE ACUMULADO (Programado, %, Alcanzado, %). Rows show data for 'Dictaminación de la viabilidad de las solicitudes de incentivos forestales realizados' and 'Dictaminación de la viabilidad de las solicitudes de incentivos forestales autorizados'.

COMPORTAMIENTO DEL INDICADOR DESCRIPCIÓN DE LA META ANUAL

Describe las solicitudes para ser parte de entrega de programas de incentivos

Summary table for the indicator showing ANUAL META, TRIMESTRE: Octubre - Diciembre, and AVANCE ACUMULADO with sub-columns for Programado, Alcanzado, Ef%, and SEMAFORO.

DESCRIPCIÓN DE RESULTADOS Y JUSTIFICACIÓN EN CASO DE VARIACIÓN SUPERIOR A + 10 POR CIENTO RESPECTO A LO PROGRAMADO

Se cursó con la meta trimestralmente programado.

EVALUACIÓN POR INDICADOR

Positivo

DEPENDENCIA GENERAL: G00 Ecología
DEPENDENCIA AUXILIAR: 128 Parques y jardines

G00 Ecología


128 Parques y jardines

Elaboró

Paulina Vázquez Morales
Subdirectora de Ecología

Director de la Dependencia

V. B. Miriam Beronice Llorens Hernández
Directora de Ecología





MUNICIPIO DE IXTAPALUCA

TIPO DE FICHA: OSFEM

PILAR DE DESARROLLO/EJE TRANSVERSAL: Pilar 3. Territorial
TEMA DE DESARROLLO: Vida de los ecosistemas terrestres
PROGRAMA PRESUPUESTARIO: 03020201 Desarrollo Forestal
PROYECTO PRESUPUESTARIO: 030202010107 Plantaciones forestales de administración municipal
OBJETIVO DEL PROGRAMA PRESUPUESTARIO: Comprende los proyectos para asegurar la permanencia de los bosques a través del manejo y aprovechamiento sostenible con la participación directa de los dueños, poseedores y prestadores de servicio técnicos, así como acciones dirigidas a evitar la degradación del recurso forestal en el territorio estatal.
DEPENDENCIA GENERAL: G00 ECOLOGÍA
DEPENDENCIA AUXILIAR: 128 Parques y Jardines

ESTRUCTURA DEL INDICADOR

NOMBRE DEL INDICADOR: Porcentaje de incentivos para el desarrollo forestal otorgados
FÓRMULA DE CÁLCULO: (Otorgamiento de incentivos para el desarrollo forestal realizados/Otorgamiento de incentivos para el desarrollo forestal autorizados)*100
INTERPRETACIÓN: Plantaciones Forestales de administración municipal
DIMENSIÓN QUE ATIENDE: Eficiencia **FRECUENCIA DE MEDICIÓN:** Trimestral
DESCRIPCIÓN DEL FACTOR DE AMBITO GEOGRAFICO: Describe la ciudadanía con la participación en las acciones.
COBERTURA: Municipal
LÍNEA BASE: 2023

Numero: NA 4.2

COMPORTAMIENTO DE LAS VARIABLES DURANTE EL TRIMESTRE: Octubre - Diciembre

VARIABLE	UNIDAD DE MEDIDA	OPERACIÓN	META ANUAL	AVANCE TRIMESTRAL				AVANCE ACUMULADO			
				Programado	%	Alcanzado	%	Programado	%	Alcanzado	%
Otorgamiento de incentivos para el desarrollo forestal realizados	Incentivos	sumable	3	1	33.33	1	100.00	3	100.00	3	100.00
Otorgamiento de incentivos para el desarrollo forestal autorizados	Incentivos	sumable	3	1	33.33	1	100.00	3	100.00	3	100.00

**COMPORTAMIENTO DEL INDICADOR
DESCRIPCIÓN DE LA META ANUAL**

Describe las peticiones por oficio que se llegaran a presentar a la dirección.

META ANUAL	TRIMESTRE: Octubre - Diciembre									
	AVANCE TRIMESTRAL					AVANCE ACUMULADO				
	Programado	Alcanzado	EF%	SEMAFORO	Programado	Alcanzado	EF%	SEMAFORO		
100.00	100.00	100.00	100.00	verde	100.00	100.00	100.00	verde		

DESCRIPCIÓN DE RESULTADOS Y JUSTIFICACIÓN EN CASO DE VARIACIÓN SUPERIOR A + 10 POR CIENTO RESPECTO A LO PROGRAMADO

Se cumple con la meta trimestralmente programada.

EVALUACIÓN POR INDICADOR

Positivo

DEPENDENCIA GENERAL: G00 Ecología
DEPENDENCIA AUXILIAR: 128 Parques y Jardines

Elaboró:

 Patricia Márquez Morales
 Directora de Ecología

SECCIÓN DE ECOLOGÍA - DIRECCIÓN DE PLANEACIÓN Y EVALUACIÓN DE POLÍTICAS PÚBLICAS
 Director de Dependencia
 Lic. Miriam Bertha Lebrón Martínez
 Directora de Dependencia



PBRM -08B FICHA TÉCNICA DE SEGUIMIENTO DE INDICADORES 2023 DE GESTIÓN O

TIPO DE FICHA: OSFEM

MUNICIPIO DE IXTAPALUCA

PILAR DE DESARROLLO/EJE TRANSVERSALE: Pilar 3. Territorial

TEMA DE DESARROLLO: Vida de los ecosistemas terrestres

PROGRAMA PRESUPUESTARIO: 03020201 Desarrollo Forestal

PROYECTO PRESUPUESTARIO: 030202010107 Plantaciones forestales de administración municipal

OBJETIVO DEL PROGRAMA PRESUPUESTARIO: Comprende los proyectos para asegurar la permanencia de los bosques a través del manejo y aprovechamiento sostenible con la participación directa de los dueños, poseedores y prestadores de servicios técnicos, así como acciones dirigidas a evitar la degradación del recurso forestal en el territorio estatal.

DEPENDENCIA GENERAL: G00 ECOLOGÍA

DEPENDENCIA AUXILIAR: 128 Parques y Jardines

ESTRUCTURA DEL INDICADOR

NOMBRE DEL INDICADOR: Porcentaje de verificación de la aplicación de los incentivos para el desarrollo forestal.
FÓRMULA DE CÁLCULO: (Incentivos para el desarrollo forestal verificados/incentivos para el desarrollo forestal por verificar)*100
INTERPRETACIÓN: Uso ineficiente de los recursos no aplicados
DIMENSIÓN QUE ATIENDE: Eficiencia FRECUENCIA DE MEDICIÓN Trimestral
DESCRIPCIÓN DEL FACTOR DE AMBITO GEOGRAFICO: Describe la ciudadanía con la participación en las acciones. Municipal
COBERTURA: Municipal
LINEA BASE: 2023

Numero: NA 4.3

COMPORTAMIENTO DE LAS VARIABLES DURANTE EL TRIMESTRE: Octubre - Diciembre

Table with 12 columns: VARIABLE, UNIDAD DE MEDIDA, OPERACIÓN, META ANUAL, AVANCE TRIMESTRAL (Programado, %, Alcanzado, %), AVANCE ACUMULADO (Programado, %, Alcanzado, %). Rows include 'Incentivos para el desarrollo forestal verificados' and 'Incentivos para el desarrollo forestal por verificar'.

COMPORTAMIENTO DEL INDICADOR

DESCRIPCIÓN DE LA META ANUAL

Describe la intervención de los sectores para la capacitación de proyectos forestales.

Table with 9 columns: META ANUAL, AVANCE TRIMESTRAL (Programado, Alcanzado, EF%, SEMAFORO), AVANCE ACUMULADO (Programado, Alcanzado, EF%, SEMAFORO). Values are 100.00, 100.00, 100.00, 100.00, verde, 100.00, 100.00, 100.00, verde.

DESCRIPCIÓN DE RESULTADOS Y JUSTIFICACIÓN EN CASO DE VARIACIÓN SUPERIOR A + 10 POR CIENTO RESPECTO A LO PROGRAMADO

Se cumplió con la meta trimestralmente programado.


EVALUACIÓN POR INDICADOR

Positivo

DEPENDENCIA GENERAL: G00 Ecología
DEPENDENCIA AUXILIAR: 128 Parques y Jardines

Elaboró

Patricia Juárez Morales
Secretaría de Ecología





PBRM -08B FICHA TÉCNICA DE SEGUIMIENTO DE INDICADORES 2023 DE GESTIÓN O

TIPO DE FICHA: OSFEM

MUNICIPIO DE IXTAPALUCA

PILAR DE DESARROLLO/EJE TRANSVERSALE: Pilar 3. Territorial

TEMA DE DESARROLLO: Vida de los ecosistemas terrestres

PROGRAMA PRESUPUESTARIO: 03020201 Desarrollo Forestal

PROYECTO PRESUPUESTARIO: 030202010107 Plantaciones forestales de administración municipal

OBJETIVO DEL PROGRAMA PRESUPUESTARIO: Comprende los proyectos para asegurar la permanencia de los bosques a través del manejo y aprovechamiento sostenible con la participación directa de los dueños, poseedores y prestadores de servicio técnicos, así como acciones dirigidas a evitar la degradación del recurso forestal en el territorio estatal.

DEPENDENCIA GENERAL: G00 ECOLOGÍA

DEPENDENCIA AUXILIAR: 128 Parques y Jardines

ESTRUCTURA DEL INDICADOR

NOMBRE DEL INDICADOR: Porcentaje de incendios forestales abatidos
FÓRMULA DE CÁLCULO: (Incendios forestales abatidos/incendios forestales previstos)*100
INTERPRETACIÓN: Refiere a los incendios abatidos
DIMENSIÓN QUE ATIENDE: Eficiencia FRECUENCIA DE MEDICIÓN Trimestral
DESCRIPCIÓN DEL FACTOR DE AMBITO GEOGRAFICO: Describe la ciudadanía con la participación en las acciones. Municipal
COBERTURA: Municipal
LINEA BASE: 2023

Numero: NA 5.2

COMPORTAMIENTO DE LAS VARIABLES DURANTE EL TRIMESTRE: Octubre - Diciembre

Table with 12 columns: VARIABLE, UNIDAD DE MEDIDA, OPERACIÓN, META ANUAL, AVANCE TRIMESTRAL (Programado, %, Alcanzado, %), AVANCE ACUMULADO (Programado, %, Alcanzado, %). Rows include 'Incendios forestales abatidos' and 'Incendios forestales previstos'.

COMPORTAMIENTO DEL INDICADOR DESCRIPCIÓN DE LA META ANUAL

Describe a los incendios abatidos

Summary table for the quarter: TRIMESTRE: Octubre - Diciembre. Columns include META ANUAL, AVANCE TRIMESTRAL (Programado, Alcanzado, EF%, SEMAFORO), and AVANCE ACUMULADO (Programado, Alcanzado, EF%, SEMAFORO).

DESCRIPCIÓN DE RESULTADOS Y JUSTIFICACIÓN EN CASO DE VARIACIÓN SUPERIOR A + 10 POR CIENTO RESPECTO A LO PROGRAMADO

Se cumple con la meta trimestralmente programada.

EVALUACIÓN POR INDICADOR

DEPENDENCIA GENERAL: G00 Ecología
DEPENDENCIA AUXILIAR: 128 Parques y jardines

Elaboró: [Signature]
Eduardo Vázquez Morales
Subdirector de Ecología

Official stamp of the 'DIRECCIÓN DE ECOLOGÍA Y MEDIO AMBIENTE' and 'DIRECCIÓN DE DEPENDENCIA'. Includes the coat of arms of the state and the signature of the Director: 'Vr. Bo Miriam Eronica Levario Martínez, Directora de Ecología'.



MUNICIPIO DE IXTAPALUCA

TIPO DE FICHA: OSFEM

PILAR DE DESARROLLO/EJE TRANSVERSAL: Pilar 3. Territorial
TEMA DE DESARROLLO: Vida de los ecosistemas terrestres
PROGRAMA PRESUPUESTARIO: 03020201 Desarrollo Forestal
PROYECTO PRESUPUESTARIO: 030202010107 Plantaciones forestales de administración municipal
OBJETIVO DEL PROGRAMA PRESUPUESTARIO: Comprende los proyectos para asegurar la permanencia de los bosques a través del manejo y aprovechamiento sostenible con la participación directa de los dueños, poseedores y prestadores de servicio técnicos, así como acciones dirigidas a evitar la degradación del recurso forestal en el territorio estatal.
DEPENDENCIA GENERAL: G00 ECOLOGÍA
DEPENDENCIA AUXILIAR: 128 Parques y Jardines

ESTRUCTURA DEL INDICADOR

NOMBRE DEL INDICADOR: Porcentaje de actividades de reforestación
FÓRMULA DE CÁLCULO: (Actividades de reforestación realizadas en zonas siniestradas/Actividades de reforestación requeridas en zonas siniestradas) *100
INTERPRETACIÓN: Actividades realizadas
DIMENSIÓN QUE ATIENDE: Eficiencia **FRECUENCIA DE MEDICIÓN:** Trimestral
DESCRIPCIÓN DEL FACTOR DE AMBITO GEOGRÁFICO: Describe la ciudadanía con la participación en las acciones. Municipal
COBERTURA: Municipal
LÍNEA BASE: 2023

Numero: NA 5.3

COMPORTAMIENTO DE LAS VARIABLES DURANTE EL TRIMESTRE: Octubre - Diciembre

VARIABLE	UNIDAD DE MEDIDA	OPERACIÓN	META ANUAL	AVANCE TRIMESTRAL				AVANCE ACUMULADO			
				Programado	%	Alcanzado	%	Programado	%	Alcanzado	%
Actividades de reforestación realizadas en Zonas siniestradas	Actividades	sumable	2	1	50.00	1	100.00	2	100.00	2	100.00
Actividades de reforestación realizadas en Zonas siniestradas	Actividades	sumable	2	1	50.00	1	100.00	2	100.00	2	100.00

COMPORTAMIENTO DEL INDICADOR

DESCRIPCIÓN DE LA META ANUAL

Describe la prevención de incendios forestales.

META ANUAL	TRIMESTRE: Octubre - Diciembre							
	AVANCE TRIMESTRAL				AVANCE ACUMULADO			
	Programado	Alcanzado	EF%	SEMAFORO	Programado	Alcanzado	EF%	SEMAFORO
100.00	100.00	100.00	100.00	verde	100.00	100.00	100.00	verde

DESCRIPCIÓN DE RESULTADOS Y JUSTIFICACIÓN EN CASO DE VARIACIÓN SUPERIOR A + 10 POR CIENTO RESPECTO A LO PROGRAMADO

Se cumple con la meta trimestralmente programado.


EVALUACIÓN POR INDICADOR

Positivo

DEPENDENCIA GENERAL: G00 Ecología
DEPENDENCIA AUXILIAR: 128 Parques y Jardines

Elaboró

Patricio Vázquez Morales
 Subsecretaría de Ecología



Director de la Dependencia

Vo. Bo Míriam Benítez Soriano Martínez
 Directora de Ecología



PBRM -08B FICHA TÉCNICA DE SEGUIMIENTO DE INDICADORES 2023 DE GESTIÓN O ESTRATÉGICO

TIPO DE FICHA: OSFEM

MUNICIPIO DE IXTAPALUCA

PILAR DE DESARROLLO/EJE TRANSVERSAL: Pilar 3. Territorial
TEMA DE DESARROLLO: Vida de los ecosistemas terrestres
PROGRAMA PRESUPUESTARIO: 02010401 Protección al Ambiente
PROYECTO PRESUPUESTARIO: 020104010301 Concertación y capacitación Ciudadana para la protección del ambiente.

OBJETIVO DEL PROGRAMA PRESUPUESTARIO: Considera acciones relacionadas con la protección, conservación y restauración del equilibrio ambiental, la mitigación de los contaminantes atmosféricos para mejorar la calidad del aire, así como la gestión integral de los residuos sólidos, el fomento de la participación ciudadana y la promoción de la educación ambiental en todos los sectores de la sociedad, orientadas a promover el desarrollo sustentable en el municipio y el combate al cambio climático en el Estado de México.

DEPENDENCIA GENERAL: G00 Ecología
DEPENDENCIA AUXILIAR: 128 Parques y Jardines

ESTRUCTURA DEL INDICADOR

NOMBRE DEL INDICADOR: Tasa de variación de recursos ambientales censados
FÓRMULA DE CÁLCULO: ((Recursos ambientales censados en el año actual/recursos ambientales censados en el año anterior)-1)*100
INTERPRETACIÓN: La ciudadanía participa en las acciones relacionadas. Con la protección conservación y restauración del equilibrio.
DIMENSIÓN QUE ATIENDE: Eficiencia
DESCRIPCIÓN DEL FACTOR DE COMPARACIÓN: Describe, la participación de la ciudadanía en las acciones, relacionadas en la conservación.
AMBITO GEOGRAFICO: Municipal
COBERTURA: Municipal
LINEA BASE: 2023

Numero: Fin

COMPORTAMIENTO DE LAS VARIABLES DURANTE EL TRIMESTRE: OCTUBRE / DICIEMBRE

Table with 12 columns: VARIABLE, UNIDAD DE MEDIDA, OPERACIÓN, META ANUAL, AVANCE TRIMESTRAL (Programado, %, Alcancado, %), AVANCE ACUMULADO (Programado, %, Alcancado, %). Rows include 'Recursos ambientales censados en el año actual' and 'Recursos ambientales censados en el año anterior'.

COMPORTAMIENTO DEL INDICADOR
DESCRIPCIÓN DE LA META ANUAL

Table for 'Describe de los recursos ambientales censados' with columns for META ANUAL, AVANCE TRIMESTRAL (Programado, Alcancado, EF%, SEMAFORO), and AVANCE ACUMULADO (Programado, Alcancado, EF%, SEMAFORO).

DESCRIPCIÓN DE RESULTADOS Y JUSTIFICACIÓN EN CASO DE VARIACIÓN SUPERIOR A + 10 POR CIENTO RESPECTO A LO PROGRAMADO


Se realiza la misma cantidad de acciones de conservaciones sin tener variación en el año anterior con el actual y de acuerdo a la fórmula se presenta en cero, cumpliendo en la evaluación con lo programado.

EVALUACIÓN POR INDICADOR

Positivo

DEPENDENCIA GENERAL: G00 Ecología
DEPENDENCIA AUXILIAR: 128 Parques y Jardines

Elaboró: Patricia Viquez Morales
Secretaría de Ecología





PBRM -08B FICHA TÉCNICA DE SEGUIMIENTO DE INDICADORES 2023 DE GESTIÓN O ESTRATÉGICO

TIPO DE FICHA: OSFEM

MUNICIPIO DE IXTAPALUCA

PILAR DE DESARROLLO/EJE TRANSVERSAL: Pilar 3. Territorial
TEMA DE DESARROLLO: Vida de los ecosistemas terrestres
PROGRAMA PRESUPUESTARIO: 02010401 Protección al Ambiente
PROYECTO PRESUPUESTARIO: 020104010301 Concertación y capacitación Ciudadana para la protección del ambiente.

OBJETIVO DEL PROGRAMA PRESUPUESTARIO: Considera acciones relacionadas con la protección, conservación y restauración del equilibrio ambiental, la mitigación de los contaminantes atmosféricos para mejorar la calidad del aire, así como la gestión integral de los residuos sólidos, el fomento de la participación ciudadana y la promoción de la educación ambiental en todos los sectores de la sociedad, orientadas a promover el desarrollo sustentable en el municipio y el combate al cambio climático en el Estado de México.

DEPENDENCIA GENERAL: G00 ECOLOGÍA
DEPENDENCIA AUXILIAR: 128 Parques y Jardines

ESTRUCTURA DEL INDICADOR

NOMBRE DEL INDICADOR: Porcentaje de cumplimiento obtenido de los controles de Inspección ambiental.
FÓRMULA DE CÁLCULO: (Número de controles instituidos que cumplieron con la norma/ Número total de Inspecciones ambientales realizadas) *100
INTERPRETACIÓN: La ciudadanía asume el compromiso con la autoridad municipal de asumir controles de cuidado ambiental
DIMENSIÓN QUE ATIENDE: Eficiencia
DESCRIPCIÓN DEL FACTOR DE COMPARACIÓN: Describe la ciudadanía, el compromiso con la autoridad municipal
AMBITO GEOGRAFICO: Municipal
COBERTURA: Municipal
LINEA BASE: 2023

Numero: NC 1

COMPORTAMIENTO DE LAS VARIABLES DURANTE EL TRIMESTRE: OCTUBRE / DICIEMBRE

Table with 12 columns: VARIABLE, UNIDAD DE MEDIDA, OPERACIÓN, META ANUAL, AVANCE TRIMESTRAL (Programado, %), AVANCE ACUMULADO (Programado, %). Rows include 'Número de controles instituidos que cumplieron con la norma' and 'Número total de inspecciones ambientales realizadas'.

COMPORTAMIENTO DEL INDICADOR
DESCRIPCIÓN DE LA META ANUAL

Table showing performance metrics for the annual goal: 'Describo las inspecciones ambientales realizadas'. Columns include META ANUAL, AVANCE TRIMESTRAL, and AVANCE ACUMULADO with sub-columns for Programado, Alcanzado, EF%, and SEMAFORO.

DESCRIPCIÓN DE RESULTADOS Y JUSTIFICACIÓN EN CASO DE VARIACIÓN SUPERIOR A + 10 POR CIENTO RESPECTO A LO PROGRAMADO

Se cumple con la meta trimestralmente programado.

EVALUACIÓN POR INDICADOR

Positivo

DEPENDENCIA GENERAL: G00 Ecología
DEPENDENCIA AUXILIAR: 128 Parques y jardines

Handwritten signature of Patricia Vázquez Morales, Subdirectora de Ecología.

Official stamp and signature of the Director de la Dependencia, Vo. Bo Miriam Beronica Lavarro Martínez, Directora de Ecología.



PBRM -08B FICHA TÉCNICA DE SEGUIMIENTO DE INDICADORES 2023 DE GESTIÓN O ESTRATÉGICO

TIPO DE FICHA: OSFEM

MUNICIPIO DE IXTAPALUCA

PILAR DE DESARROLLO/EJE TRANSVERSAL:
TEMA DE DESARROLLO:
PROGRAMA PRESUPUESTARIO:
PROYECTO PRESUPUESTARIO:

Pilar 3. Territorial
Vida de los ecosistemas terrestres
02010401 Protección al Ambiente
020104010301 Concertación y capacitación Ciudadana para la protección del ambiente.
Considera acciones relacionadas con la protección, conservación y restauración del equilibrio ambiental, la mitigación de los contaminantes atmosféricos para mejorar la calidad del aire, así como la gestión integral de los residuos sólidos, el fomento de la participación ciudadana y la promoción de la educación ambiental en todos los sectores de la sociedad, orientadas a promover el desarrollo sustentable en el municipio y el combate al cambio climático en el Estado de México.
G00 ECOLOGÍA
128 Parques y Jardines

OBJETIVO DEL PROGRAMA PRESUPUESTARIO:

DEPENDENCIA GENERAL:
DEPENDENCIA AUXILIAR:

ESTRUCTURA DEL INDICADOR

NOMBRE DEL INDICADOR:
FÓRMULA DE CÁLCULO:
INTERPRETACIÓN:
DIMENSIÓN QUE ATIENDE:
DESCRIPCIÓN DEL FACTOR DE COMPARACIÓN:
AMBITO GEOGRAFICO
COBERTURA
LINEA BASE

Porcentaje de cumplimiento de operativos de inspección ambiental realizados.
(Operativos de inspección realizados/Operativos de inspección programados)*100
Refiere a inspecciones de vigilancia.
Eficiencia FRECUENCIA DE MEDICIÓN: Trimestral
Refiere a los operativos municipales
Municipal
Municipal
2023

Numero: NA 1.1

COMPORTAMIENTO DE LAS VARIABLES DURANTE EL TRIMESTRE: Octubre - Diciembre

Table with columns: VARIABLE, UNIDAD DE MEDIDA, OPERACIÓN, META ANUAL, AVANCE TRIMESTRAL (Programado, % Alcanzado), AVANCE ACUMULADO (Programado, % Alcanzado). Rows for 'Operativos de inspección realizados' and 'Operativos de inspección programados'.

COMPORTAMIENTO DEL INDICADOR
DESCRIPCIÓN DE LA META ANUAL

Table for 'Describe los operativos realizados' showing META ANUAL, AVANCE TRIMESTRAL, and AVANCE ACUMULADO with sub-columns for Programado, Alcanzado, EF%, and SEMAFORO.

DESCRIPCIÓN DE RESULTADOS Y JUSTIFICACIÓN EN CASO DE VARIACIÓN SUPERIOR A + 10 POR CIENTO RESPECTO A LO PROGRAMADO

Se cumple con la meta trimestralmente programada.

EVALUACIÓN POR INDICADOR

Positivo

DEPENDENCIA GENERAL: G00 Ecología
DEPENDENCIA AUXILIAR: 128 Parques y jardines

Elaboró: Patricia Vázquez Morales
Subdirectora de Ecología

Director de la Dependencia
Vo. Bo Miriam Beronice Leiva Martínez
Directora de Ecología



MUNICIPIO DE IXTAPALUCA

PBRM -08B FICHA TÉCNICA DE SEGUIMIENTO DE INDICADORES 2023 DE GESTIÓN O ESTRATÉGICO

TIPO DE FICHA: OSFEM

PILAR DE DESARROLLO/EJE TRANSVERSAL:
TEMA DE DESARROLLO:
PROGRAMA PRESUPUESTARIO:
PROYECTO PRESUPUESTARIO:

Pilar 3. Territorial
Vida de los ecosistemas terrestres
02010401Protección al Ambiente
020104010301 Concertación y capacitación Ciudadana para la protección del ambiente.
Considera acciones relacionadas con la protección, conservación y restauración del equilibrio ambiental, la mitigación de los contaminantes atmosféricos para mejorar la calidad del aire, así como la gestión integral de los residuos sólidos, el fomento de la participación ciudadana y la promoción de la educación ambiental en todos los sectores de la sociedad, orientadas a promover el desarrollo sustentable en el municipio y el combate al cambio climático en el Estado de México.
G00 ECOLOGÍA
128 Parques y Jardines

OBJETIVO DEL PROGRAMA PRESUPUESTARIO:
DEPENDENCIA GENERAL:
DEPENDENCIA AUXILIAR:

ESTRUCTURA DEL INDICADOR

NOMBRE DEL INDICADOR: Porcentaje de denuncias ambientales atendidas
FÓRMULA DE CÁLCULO: (Quejas atendidas/Quejas presentadas)*100
INTERPRETACIÓN: Refiere a la solicitudes de quejas
DIMENSIÓN QUE ATIENDE: Eficiencia
DESCRIPCIÓN DEL FACTOR DE COMPARACIÓN: Refiere a los operativos municipales
AMBITO GEOGRAFICO: Municipal
COBERTURA: Municipal
LINEA BASE: 2023
FRECUENCIA DE MEDICIÓN: Mensual

Numero: NA 1.2

COMPORTAMIENTO DE LAS VARIABLES DURANTE EL TRIMESTRE: Octubre - Diciembre

VARIABLE	UNIDAD DE MEDIDA	OPERACIÓN	META ANUAL	AVANCE TRIMESTRAL				AVANCE ACUMULADO			
				Programado	%	Alcanzado	%	Programado	%	Alcanzado	%
Quejas atendidas	Queja	Sumable	120	30	25.00	30	100.00	120	100.00	120	100.00
Quejas presentadas	Queja	Sumable	120	30	25.00	47	156.67	120	100.00	120	100.00

COMPORTAMIENTO DEL INDICADOR
DESCRIPCIÓN DE LA META ANUAL

Refiere a las quejas que se atienden de la población.

META ANUAL	TRIMESTRE: Octubre - Diciembre.									
	AVANCE TRIMESTRAL					AVANCE ACUMULADO				
	Programado	Alcanzado	EF%	SEMAFORO	Programado	Alcanzado	EF%	SEMAFORO		
100.00	100.00	63.83	63.83	verde	100.00	100.00	100.00	verde		

DESCRIPCIÓN DE RESULTADOS Y JUSTIFICACIÓN EN CASO DE VARIACIÓN SUPERIOR A + 10 POR CIENTO RESPECTO A LO PROGRAMADO

Se cumple con la meta trimestralmente programado.


EVALUACIÓN POR INDICADOR

Positivo

DEPENDENCIA GENERAL: G00 Ecología
DEPENDENCIA AUXILIAR: 128 Parques y jardines

Elaboro

Patricia Vazquez Morales
Subdirectora de Ecología



Director de la Dependencia

Vo. Bo Miriam Berenice Navarro Martínez
Directora de Ecología



PBRM -08B FICHA TÉCNICA DE SEGUIMIENTO DE INDICADORES 2023 DE GESTIÓN O ESTRATÉGICO

TIPO DE FICHA: OSFEM

MUNICIPIO DE IXTAPALUCA

PILAR DE DESARROLLO/EJE TRANSVERSAL:
TEMA DE DESARROLLO:
PROGRAMA PRESUPUESTARIO:
PROYECTO PRESUPUESTARIO:
OBJETIVO DEL PROGRAMA PRESUPUESTARIO:
DEPENDENCIA GENERAL:
DEPENDENCIA AUXILIAR:

Pilar 3: Territorial
Vida de los ecosistemas terrestres
02010501 Manejo Sustentable y Conservación de los Ecosistemas y la Biodiversidad.
Flora y Fauna.
Comprende el conjunto de acciones orientadas al desarrollo de proyectos que contribuyan la prevención, conservación, protección, saneamiento, y restauración de los
G00 Ecología
128 Parques y Jardines

ESTRUCTURA DEL INDICADOR

NOMBRE DEL INDICADOR: Tasa de variación de las acciones efectuadas de conservación del ecosistema y la biodiversidad
((Acciones de conservación del ecosistema y la biodiversidad efectuadas el año actual/Acciones de conservación del ecosistema y la biodiversidad efectuadas el año anterior)-1) *100
FÓRMULA DE CÁLCULO:
INTERPRETACIÓN: Señala el total de las campañas realizadas
DIMENSIÓN QUE ATIENDE: Eficiencia FRECUENCIA DE MEDICIÓN: anual
DESCRIPCIÓN DEL FACTOR DE COMPARACIÓN: Información municipal
AMBITO GEOGRAFICO: Municipal
COBERTURA: Municipal
LINEA BASE: 2023

Numero: NF 1

COMPORTAMIENTO DE LAS VARIABLES DURANTE EL TRIMESTRE: octubre - diciembre

Table with columns: VARIABLE, UNIDAD DE MEDIDA, OPERACIÓN, META ANUAL, AVANCE TRIMESTRAL (Programado, %), AVANCE ACUMULADO (Programado, %). Rows include 'Acciones de conservación del ecosistema y la biodiversidad efectuadas el año actual' and 'Acciones de conservación del ecosistema y la biodiversidad efectuadas el año anterior'.

COMPORTAMIENTO DEL INDICADOR
DESCRIPCIÓN DE LA META ANUAL

Refiere a la participación de la ciudadanía en las acciones del ecosistema y la biodiversidad.

Summary table for the indicator with columns: META ANUAL, AVANCE TRIMESTRAL, AVANCE ACUMULADO, SEMAFORO. Values are 0.00, 0.00, 0.00, 0.00, Verde.

DESCRIPCIÓN DE RESULTADOS Y JUSTIFICACIÓN EN CASO DE VARIACIÓN SUPERIOR A + 10 POR CIENTO RESPECTO A LO PROGRAMADO

Se realiza la misma cantidad de acciones de conservaciones sin tener variación en el año anterior con el actual y de acuerdo a la formula se presenta en cero, cumpliendo en la evaluación con lo programado.


EVALUACIÓN POR INDICADOR

Positivo

DEPENDENCIA GENERAL: G00 Ecología.
DEPENDENCIA AUXILIAR: 128 Parques y Jardines

Elaboró

C. PATRICIA SUZQUEZ MORALES
SUBDIRECTORA DE ECOLOGÍA.





PBRM -08B FICHA TÉCNICA DE SEGUIMIENTO DE INDICADORES 2023 DE GESTIÓN O ESTRATÉGICO

TIPO DE FICHA: OSFEM

MUNICIPIO DE IXTAPALUCA

PILAR DE DESARROLLO/EJE TRANSVERSAL:
TEMA DE DESARROLLO:
PROGRAMA PRESUPUESTARIO:
PROYECTO PRESUPUESTARIO:
OBJETIVO DEL PROGRAMA PRESUPUESTARIO:
DEPENDENCIA GENERAL:
DEPENDENCIA AUXILIAR:

Pilar 3: Territorial
Vida de los ecosistemas terrestres
02010501 Manejo Sustentable y Conservación de los Ecosistemas y la Biodiversidad.
Fauna.
Comprende el conjunto de acciones orientadas al desarrollo de proyectos que contribuyan la prevención, conservación, protección, saneamiento, y restauración de los
G00 Ecología
128 Parques y Jardines

ESTRUCTURA DEL INDICADOR

NOMBRE DEL INDICADOR: Tasa de variación en la participación ciudadana en acciones de protección y conservación de ecosistemas y biodiversidad.
FÓRMULA DE CÁLCULO: ((Población que participa en el proceso de protección y conservación de ecosistemas y biodiversidad en el año actual/Población que participa en el proceso de protección y conservación de ecosistemas y biodiversidad en el año anterior)-1) *100
INTERPRETACIÓN: Señala la población que participa en el proceso.
DIMENSIÓN QUE ATIENDE: Eficiencia
DESCRIPCIÓN DEL FACTOR DE COMPARACIÓN: Información municipal
FRECUENCIA DE MEDICIÓN: anual estratégico.
AMBITO GEOGRAFICO: Municipal
COBERTURA: Municipal
LINEA BASE: 2023

Numero: NP 1

COMPORTAMIENTO DE LAS VARIABLES DURANTE EL TRIMESTRE: Octubre -Diciembre

Table with 12 columns: VARIABLE, UNIDAD DE MEDIDA, OPERACION, META ANUAL, AVANCE TRIMESTRAL (Programado, %), AVANCE ACUMULADO (Programado, %). Rows include population participation in protection and conservation of ecosystems and biodiversity in the current year and the previous year.

COMPORTAMIENTO DEL INDICADOR
DESCRIPCIÓN DE LA META ANUAL

Refiere a la participación en las acciones de conservación del ecosistema y de la biodiversidad

Table with 10 columns: META ANUAL, AVANCE TRIMESTRAL (Programado, Alcanzado, EPM, SEMAFORO), AVANCE ACUMULADO (Programado, Alcanzado, EPM, SEMAFORO). Values show 800.00 for both trimesters with 100% achievement and 'verde' status.

DESCRIPCIÓN DE RESULTADOS Y JUSTIFICACIÓN EN CASO DE VARIACIÓN SUPERIOR A + 10 POR CIENTO RESPECTO A LO PROGRAMADO

Se cumplió con lo programado.

EVALUACIÓN POR INDICADOR

Positivo

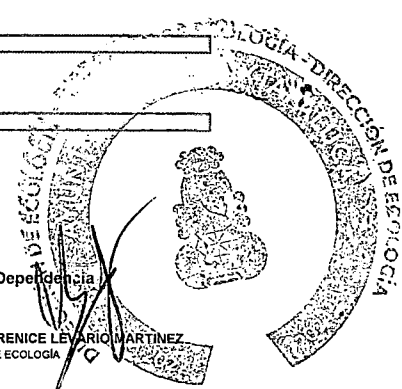
DEPENDENCIA GENERAL: G00 Ecología
DEPENDENCIA AUXILIAR: 128 Parques y Jardines

Elaboró

C. PATRICIA VÁZQUEZ MORALES
SUBDIRECTORA DE ECOLOGÍA.

Director de la Dependencia

BIÓL. MIRIAM BERENICE LEYRARIO MARTINEZ
DIRECTORA DE ECOLOGÍA





PBRM -08B FICHA TÉCNICA DE SEGUIMIENTO DE INDICADORES 2023 DE GESTIÓN O ESTRATÉGICO

TIPO DE FICHA: OSFEM

MUNICIPIO DE IXTAPALUCA

PILAR DE DESARROLLO/EJE TRANSVERSAL:

Pilar 3: Territorial

TEMA DE DESARROLLO:

Vida de los ecosistemas terrestres

PROGRAMA PRESUPUESTARIO:

02010501 Manejo Sustentable y Conservación de los Ecosistemas y la Biodiversidad.

PROYECTO PRESUPUESTARIO:

020105010101 Promoción y Difusión de Parques y Zoológicos. 020105010201 Prevención y Combate de Incendios Forestales. 020105010102 Desarrollo y Protección de la Flora y Fauna.

OBJETIVO DEL PROGRAMA PRESUPUESTARIO:

Comprende el conjunto de acciones orientadas al desarrollo de proyectos que contribuyan a la prevención, conservación, protección, saneamiento, y restauración de los ecosistemas, con la finalidad de garantizar la permanencia de la biodiversidad en los municipios del Estado de México, así como fomentar la educación ambiental, el manejo de áreas verdes y arbolado en zonas urbanas.

DEPENDENCIA GENERAL:

G00 Ecología

DEPENDENCIA AUXILIAR:

129 Parques y Jardines

ESTRUCTURA DEL INDICADOR

NOMBRE DEL INDICADOR:

Porcentaje de campañas de reforestación realizadas.

FÓRMULA DE CÁLCULO:

(Campañas de reforestación realizadas/Campañas de reforestación programadas)*100

INTERPRETACIÓN:

Refiere a la participación de la ciudadanía en las reforestaciones

DIMENSIÓN QUE ATIENDE:

Eficiencia

FRECUENCIA DE MEDICIÓN: Semestral

DESCRIPCIÓN DEL FACTOR DE COMPARACIÓN:

Información municipal

AMBITO GEOGRAFICO

Municipal

COBERTURA

Municipal

LINEA BASE

2023

Numero: NC 1

COMPORTAMIENTO DE LAS VARIABLES DURANTE EL TRIMESTRE: Octubre - Diciembre

VARIABLE	UNIDAD DE MEDIDA	OPERACIÓN	META ANUAL	AVANCE TRIMESTRAL				AVANCE ACUMULADO			
				Programado	%	Alcanzado	%	Programado	%	Alcanzado	%
Campañas de reforestación realizadas	Campañas	Sumario	5	2	40.00	4	200.00	5	100.00	5	100.00
Campañas de reforestación programadas	Campañas	Sumario	2	1	50.00	1	100.00	2	100.00	2	100.00

COMPORTAMIENTO DEL INDICADOR

DESCRIPCIÓN DE LA META ANUAL

Refiere a la participación de la ciudadanía en labores de reforestación

META ANUAL	TRIMESTRE: Octubre - Diciembre.									
	AVANCE TRIMESTRAL					AVANCE ACUMULADO				
	Programado	Alcanzado	EF%	SEMAFORO	Programado	Alcanzado	EF%	SEMAFORO		
250.00	200.00	400.00	200.00	verde	250.00	250.00	100.00	verde		

DESCRIPCIÓN DE RESULTADOS Y JUSTIFICACIÓN EN CASO DE VARIACIÓN SUPERIOR A + 10 POR CIENTO RESPECTO A LO PROGRAMADO

Se cumple con o programado.

EVALUACIÓN POR INDICADOR

Positivo

DEPENDENCIA GENERAL:


G00 Ecología

DEPENDENCIA AUXILIAR:

129 Parques y Jardines

Elaboró

C. PATRICIA VAZQUEZ MORALES
SUBDIRECTORA DE ECOLOGÍA



Director de la Dependencia

BIÓL. MIRIAM BERENICE LEVARI MARTINEZ
DIRECTORA DE ECOLOGÍA



PBRM -08B FICHA TÉCNICA DE SEGUIMIENTO DE INDICADORES 2023 DE GESTIÓN O ESTRATÉGICO

TIPO DE FICHA: OSFEM

MUNICIPIO DE IXTAPALUCA

PILAR DE DESARROLLO/EJE TRANSVERSAL:

Pilar 3: Territorial

TEMA DE DESARROLLO:

Vida de los ecosistemas terrestres

PROGRAMA PRESUPUESTARIO:

02010501 Manejo Sustentable y Conservación de los Ecosistemas y la Biodiversidad.

PROYECTO PRESUPUESTARIO:

020105010101 Promoción y Difusión de Parques y Zoológicos. 020105010201 Prevención y Combate de Incendios Forestales. 020105010102 Desarrollo y Protección de la Flora y Fauna.

OBJETIVO DEL PROGRAMA PRESUPUESTARIO:

Comprende el conjunto de acciones orientadas al desarrollo de proyectos que contribuyan la prevención, conservación, protección, saneamiento, y restauración de los ecosistemas, con la finalidad de garantizar la permanencia de la biodiversidad en los municipios del Estado de México, así como fomentar la educación ambiental, el manejo de áreas verdes y arbolado en zonas urbanas.

DEPENDENCIA GENERAL:

G00 Ecología

DEPENDENCIA AUXILIAR:

128 Parques y Jardines

ESTRUCTURA DEL INDICADOR

NOMBRE DEL INDICADOR:

Porcentaje de plantas listas para la reforestación de bosques

FÓRMULA DE CÁLCULO:

(Unidades de plantas listas para reforestar / Unidades de plantas gestionadas) *100

INTERPRETACIÓN:

Refiere a la gestión de insumos.

DIMENSIÓN QUE ATIENDE:

Eficiencia

FRECUENCIA DE MEDICIÓN: Semestral

DESCRIPCIÓN DEL FACTOR DE COMPARACIÓN:

Información municipal

ÁMBITO GEOGRÁFICO

Municipal

COBERTURA

Municipal

LÍNEA BASE

2023

Numero: NC 2

COMPORTAMIENTO DE LAS VARIABLES DURANTE EL TRIMESTRE: Octubre - Diciembre

VARIABLE	UNIDAD DE MEDIDA	OPERACIÓN	META ANUAL	AVANCE TRIMESTRAL				AVANCE ACUMULADO			
				Programado	%	Alcanzado	%	Programado	%	Alcanzado	%
Unidades de plantas listas para reforestar	Plantas	Sumable	1200	600	50.00	600	133.33	1200	100.00	1250	104.17
Unidades de plantas gestionadas	Plantas	Sumable	250	125	50.00	125	100.00	250	100.00	250	100.00

COMPORTAMIENTO DEL INDICADOR

DESCRIPCIÓN DE LA META ANUAL

Refiere al trabajo en colaboración con otras autoridades de otros órdenes de gobierno para labores de reforestación.

META ANUAL	TRIMESTRE: Octubre - Diciembre									
	AVANCE TRIMESTRAL					AVANCE ACUMULADO				
	Programado	Alcanzado	EF%	SEMAFORO	Programado	Alcanzado	EF%	SEMAFORO		
1200.00	600.00	800.00	133.33	Verde	1200.00	1250.00	104.17	Verde		

DESCRIPCIÓN DE RESULTADOS Y JUSTIFICACIÓN EN CASO DE VARIACIÓN SUPERIOR A + 10 POR CIENTO RESPECTO A LO PROGRAMADO

Se cumplió con lo programado, a pesar de que la fórmula me marca lo contrario.

EVALUACIÓN POR INDICADOR

Positivo

DEPENDENCIA GENERAL:


G00 Ecología

DEPENDENCIA AUXILIAR:

128 Parques y Jardines

Elaboró

C. PATRICIA VÁZQUEZ MORALES
DIRECTORA DE ECOLOGÍA





PBRM -08B FICHA TÉCNICA DE SEGUIMIENTO DE INDICADORES 2023 DE GESTIÓN O ESTRATÉGICO

TIPO DE FICHA: OSFEM

MUNICIPIO DE IXTAPALUCA

PILAR DE DESARROLLO/EJE TRANSVERSAL:
TEMA DE DESARROLLO:
PROGRAMA PRESUPUESTARIO:
PROYECTO PRESUPUESTARIO:

Pilar 3: Territorial
Vida de los ecosistemas terrestres
02010501 Manejo Sustentable y Conservación de los Ecosistemas y la Biodiversidad.
020105010101 Promoción y Difusión de Parques y Zoológicos. 020105010201 Prevención y Combate de Incendios Forestales. 020105010102 Desarrollo y Protección de la Flora y Fauna.
Comprende el conjunto de acciones orientadas al desarrollo de proyectos que contribuyan a la prevención, conservación, protección, saneamiento, y restauración de los ecosistemas, con la finalidad de garantizar la permanencia de la biodiversidad en los municipios del Estado de México, así como fomentar la educación ambiental, el manejo de áreas verdes y arbolado en zonas urbanas.

DEPENDENCIA GENERAL: G00 Ecología
DEPENDENCIA AUXILIAR: 128 Parques y Jardines

ESTRUCTURA DEL INDICADOR

NOMBRE DEL INDICADOR: Porcentaje de campañas realizadas para la entrega de plantas y/o semillas a la población para reforestación.
FÓRMULA DE CÁLCULO: (Campañas realizadas para la entrega de plantas y/o semillas a la población para la reforestación de bosques / Campañas programadas para la entrega de plantas y/o semillas a la población para la reforestación de bosques)*100
INTERPRETACIÓN: Entrega de semillas y plantas a la población para reforestación.
DIMENSIÓN QUE ATIENDE: Eficiencia
DESCRIPCIÓN DEL FACTOR DE COMPARACIÓN: Información Municipal
FRECUENCIA DE MEDICIÓN: Trimestral
AMBITO GEOGRAFICO: Municipal
COBERTURA: Municipal
LINEA BASE: 2023

Numero: NA 2.1

COMPORTAMIENTO DE LAS VARIABLES DURANTE EL TRIMESTRE: Octubre - Diciembre

Table with 12 columns: VARIABLE, UNIDAD DE MEDIDA, OPERACIÓN, META ANUAL, and AVANCE TRIMESTRAL/ACUMULADO (Programado, Alcancado, %).

COMPORTAMIENTO DEL INDICADOR
DESCRIPCIÓN DE LA META ANUAL

Mejorar el medio ambiente del municipio por medio de reforestaciones

Summary table for TRIMESTRE: Octubre - Diciembre, showing META ANUAL, AVANCE TRIMESTRAL, and AVANCE ACUMULADO with Programado, Alcancado, EF%, and SEMAFORO.

DESCRIPCIÓN DE RESULTADOS Y JUSTIFICACIÓN EN CASO DE VARIACIÓN SUPERIOR A + 10 POR CIENTO RESPECTO A LO PROGRAMADO

Se cumplió con lo programado


EVALUACIÓN POR INDICADOR

Positivo

DEPENDENCIA GENERAL: G00 Ecología
DEPENDENCIA AUXILIAR: 128 Parques y Jardines

Elaboró

C. PATRICIA VAZQUEZ MORALES
SUBDIRECTORA DE ECOLOGIA





PBRM -08B FICHA TÉCNICA DE SEGUIMIENTO DE INDICADORES 2023 DE GESTIÓN O ESTRATÉGICO

TIPO DE FICHA: OSFEM

MUNICIPIO DE IXTAPALUCA

PILAR DE DESARROLLO/EJE TRANSVERSAL:

Pilar 3: Territorial

TEMA DE DESARROLLO:

Vida de los ecosistemas terrestres

PROGRAMA PRESUPUESTARIO:

02010501 Manejo Sustentable y Conservación de los Ecosistemas y la Biodiversidad.

PROYECTO PRESUPUESTARIO:

020105010101 Promoción y Difusión de Parques y Zoológicos. 020105010201 Prevención y Combato de Incendios Forestales. 020105010102 Desarrollo y Protección de la Flora y Fauna.

OBJETIVO DEL PROGRAMA PRESUPUESTARIO:

Comprende el conjunto de acciones orientadas al desarrollo de proyectos que contribuyan a la prevención, conservación, protección, saneamiento, y restauración de los ecosistemas, con la finalidad de garantizar la permanencia de la biodiversidad en los municipios del Estado de México, así como fomentar la educación ambiental, el manejo de áreas verdes y arbolado en zonas urbanas.

DEPENDENCIA GENERAL:

G00 Ecología

DEPENDENCIA AUXILIAR:

128 Parques y Jardines

ESTRUCTURA DEL INDICADOR

NOMBRE DEL INDICADOR:

Porcentaje de eventos de verificación de siembra de semillas y/o plantas realizados.

FÓRMULA DE CÁLCULO:

(Eventos de verificación de siembra de semillas y/o plantas realizados/Eventos de verificación de siembra de semillas y/o plantas programados)*100

INTERPRETACIÓN:

Supervisión en la siembra de semillas y/o plantas entregadas a la población para reforestación

DIMENSIÓN QUE ATIENDE:

Eficiencia

FRECUENCIA DE MEDICIÓN: Trimestral

DESCRIPCIÓN DEL FACTOR DE COMPARACIÓN:

Información Municipal

AMBITO GEOGRAFICO

Municipal

COBERTURA

Municipal

LINEA BASE

2023

Numero: NA 2.2

COMPORTAMIENTO DE LAS VARIABLES DURANTE EL TRIMESTRE: Octubre - diciembre

VARIABLE	UNIDAD DE MEDIDA	OPERACIÓN	META ANUAL	AVANCE TRIMESTRAL				AVANCE ACUMULADO			
				Programado	%	Alcanzado	%	Programado	%	Alcanzado	%
Eventos de verificación de siembra de semillas y/o plantas realizados	Eventos	Sumable	36	9	25.00	9	100.00	36	100.00	36	100.00
Eventos de verificación de siembra de semillas y/o plantas programados	Eventos	Sumable	36	9	25.00	9	100.00	36	100.00	36	100.00

COMPORTAMIENTO DEL INDICADOR

DESCRIPCIÓN DE LA META ANUAL

Mejorar el medio ambiente del municipio por medio de reforestaciones

META ANUAL	TRIMESTRE: OCTUBRE - DICIEMBRE									
	AVANCE TRIMESTRAL					AVANCE ACUMULADO				
	Programado	Alcanzado	EP%	SEMAFORO	Programado	Alcanzado	EP%	SEMAFORO		
100.00	100.00	100.00	100.00	verde	100.00	100.00	100.00	verde		

DESCRIPCIÓN DE RESULTADOS Y JUSTIFICACIÓN EN CASO DE VARIACIÓN SUPERIOR A+ 10 POR CIENTO RESPECTO A LO PROGRAMADO

Se cumple con lo programado

EVALUACIÓN POR INDICADOR

Positivo

DEPENDENCIA GENERAL:


G00 Ecología.

DEPENDENCIA AUXILIAR:

128 Parques y Jardines

Elaboró

C. PATRICIA VÁZQUEZ MORALES
SUBDIRECTORA DE ECOLOGÍA.





PBRM -08B FICHA TÉCNICA DE SEGUIMIENTO DE INDICADORES 2023 DE GESTIÓN O ESTRATÉGICO

TIPO DE FICHA: OSFEM

MUNICIPIO DE IXTAPALUCA

PILAR DE DESARROLLO/EJE TRANSVERSAL:

Pilar 3: Territorial

TEMA DE DESARROLLO:

Vida de los ecosistemas terrestres

PROGRAMA PRESUPUESTARIO:

02010501 Manejo Sustentable y Conservación de los Ecosistemas y la Biodiversidad.

PROYECTO PRESUPUESTARIO:

020105010101 Promoción y Difusión de Parques y Zoológicos. 020105010201 Prevención y Combate de Incendios Forestales. 020105010102 Desarrollo y Protección de la Flora y Fauna.

OBJETIVO DEL PROGRAMA PRESUPUESTARIO:

Comprende el conjunto de acciones orientadas al desarrollo de proyectos que contribuyan a la prevención, conservación, protección, saneamiento, y restauración de los ecosistemas, con la finalidad de garantizar la permanencia de la biodiversidad en los municipios del Estado de México, así como fomentar la educación ambiental, el manejo de áreas verdes y arbolado en zonas urbanas.

DEPENDENCIA GENERAL:

G00 Ecología

DEPENDENCIA AUXILIAR:

128 Parques y Jardines

ESTRUCTURA DEL INDICADOR

NOMBRE DEL INDICADOR:

Porcentaje de eventos de verificación de siembra de semillas y/o plantas realizados.

FÓRMULA DE CÁLCULO:

(Eventos de verificación de siembra de semillas y/o plantas realizados/Eventos de verificación de siembra de semillas y/o plantas programados)*100

INTERPRETACIÓN:

Supervisión en la siembra de semillas y/o plantas entregadas a la población para reforestación

DIMENSIÓN QUE ATIENDE:

Eficiencia

FRECUENCIA DE MEDICIÓN: Trimestral

DESCRIPCIÓN DEL FACTOR DE COMPARACIÓN:

Información Municipal

AMBITO GEOGRAFICO

Municipal

COBERTURA

Municipal

LINEA BASE

2023

Numero: NA 2.2

COMPORTAMIENTO DE LAS VARIABLES DURANTE EL TRIMESTRE: Octubre - diciembre

VARIABLE	UNIDAD DE MEDIDA	OPERACIÓN	META ANUAL	AVANCE TRIMESTRAL				AVANCE ACUMULADO			
				Programado	%	Alcanzado	%	Programado	%	Alcanzado	%
Eventos de verificación de siembra de semillas y/o plantas realizados	Eventos	Sumable	36	9	25.00	9	100.00	36	100.00	36	100.00
Eventos de verificación de siembra de semillas y/o plantas programados	Eventos	Sumable	36	9	25.00	9	100.00	36	100.00	36	100.00

COMPORTAMIENTO DEL INDICADOR

DESCRIPCIÓN DE LA META ANUAL

Mejorar el medio ambiente del municipio por medio de reforestaciones

META ANUAL	TRIMESTRE: OCTUBRE - DICIEMBRE									
	AVANCE TRIMESTRAL					AVANCE ACUMULADO				
	Programado	Alcanzado	EF%	SEMAFORO	Programado	Alcanzado	EF%	SEMAFORO		
100.00	100.00	100.00	100.00	verde	100.00	100.00	100.00	verde		

DESCRIPCIÓN DE RESULTADOS Y JUSTIFICACIÓN EN CASO DE VARIACIÓN SUPERIOR A + 10 POR CIENTO RESPECTO A LO PROGRAMADO

Se cumplió con lo programado

EVALUACIÓN POR INDICADOR

Positivo

DEPENDENCIA GENERAL:

G00 Ecología

DEPENDENCIA AUXILIAR:

128 Parques y Jardines

Elaboró

C. PATRICIA VÁZQUEZ MORALES
SUBDIRECTORA DE ECOLOGÍA

Director de la Dependencia

BIOL. MIRIAM BERENICE LEVARI MARTINEZ
DIRECTORA DE ECOLOGÍA



PBRM -08B FICHA TÉCNICA DE SEGUIMIENTO DE INDICADORES 2023 DE GESTIÓN O ESTRATÉGICO

TIPO DE FICHA: OSFEM

MUNICIPIO DE IXTAPALUCA

PILAR DE DESARROLLO/EJE TRANSVERSAL:
TEMA DE DESARROLLO:
PROGRAMA PRESUPUESTARIO:
PROYECTO PRESUPUESTARIO:

Pilar 3: Territorial
Vida de los ecosistemas terrestres
02010501 Manejo Sustentable y Conservación de los Ecosistemas y la Biodiversidad.
020105010101 Promoción y Difusión de Parques y Zoológicos. 020105010201 Prevención y Combate de Incendios Forestales. 020105010102 Desarrollo y Protección de la Flora y Fauna.
Comprende el conjunto de acciones orientadas al desarrollo de proyectos que contribuyan la prevención, conservación, protección, saneamiento, y restauración de los ecosistemas, con la finalidad de garantizar la permanencia de la biodiversidad en los municipios del Estado de México, así como fomentar la educación ambiental, el manejo de áreas verdes y arbolado en zonas urbanas.

OBJETIVO DEL PROGRAMA PRESUPUESTARIO:

DEPENDENCIA GENERAL:
DEPENDENCIA AUXILIAR:

G00 Ecología
128 Parques y Jardines

ESTRUCTURA DEL INDICADOR

NOMBRE DEL INDICADOR: Porcentaje de Inspecciones efectuadas en el manejo de residuos sólidos a comercios.
FÓRMULA DE CÁLCULO: (Inspecciones efectuadas a comercios sobre el manejo de residuos sólidos/Inspecciones programadas a comercios sobre el manejo de residuos sólidos)*100
INTERPRETACIÓN: Indica la colaboración con la ciudadanía
DIMENSIÓN QUE ATIENDE: Eficiencia
DESCRIPCIÓN DEL FACTOR DE COMPARACIÓN: Información Municipal
FRECUENCIA DE MEDICIÓN: Trimestral
AMBITO GEOGRAFICO: Municipal
COBERTURA: Municipal
LINEA BASE: 2023

Numero: NA 3.1

COMPORTAMIENTO DE LAS VARIABLES DURANTE EL TRIMESTRE: Octubre - Diciembre

Table with columns: VARIABLE, UNIDAD DE MEDIDA, OPERACIÓN, META ANUAL, AVANCE TRIMESTRAL (Programado, Alcancado, %), AVANCE ACUMULADO (Programado, Alcancado, %). Rows show inspection data for solid waste management.

COMPORTAMIENTO DEL INDICADOR
DESCRIPCIÓN DE LA META ANUAL

Describe las Inspecciones efectuadas

Summary table for the trimester (October-December) showing annual goal (100.00), quarterly progress (100.00), and overall performance (100.00 EF%, Verde SEMAFORO).

DESCRIPCIÓN DE RESULTADOS Y JUSTIFICACIÓN EN CASO DE VARIACIÓN SUPERIOR A + 10 POR CIENTO RESPECTO A LO PROGRAMADO

Se cumple con lo programado

EVALUACIÓN POR INDICADOR

Positivo

DEPENDENCIA GENERAL: G00 Ecología.
DEPENDENCIA AUXILIAR: 128 Parques y Jardines

Elaboró

C. PATRICIA VÁZQUEZ MORALES
DIRECTORA DE ECOLOGÍA

Official stamp of the Ecological Direction and signature of Biol. Miriam Berenice Levario Martínez, Directora de Ecología.



MUNICIPIO DE IXTAPALUCA

PILAR DE DESARROLLO/EJE TRANSVERSAL:

Pilar 3: Territorial

TEMA DE DESARROLLO:

Acción por el clima

PROGRAMA PRESUPUESTARIO:

02010101 Gestión integral de residuos sólidos

PROYECTO PRESUPUESTARIO:

0201010101 Manejo integral de residuos sólidos

OBJETIVO DEL PROGRAMA PRESUPUESTARIO:

Conjunto articulado e interrelacionado de acciones, para el manejo integral de residuos sólidos, desde su generación hasta la disposición final, a fin de lograr beneficios ambientales, la optimización económica de su manejo y la aceptación social para la separación de los mismos, proporcionando una mejor calidad de vida de la población.

DEPENDENCIA GENERAL:

H00 Servicios Públicos

DEPENDENCIA AUXILIAR:

126 Limpia

ESTRUCTURA DEL INDICADOR

NOMBRE DEL INDICADOR:

Tasa de variación de residuos sólidos urbanos recolectados

FÓRMULA DE CÁLCULO:

(Toneladas de residuos sólidos urbanos recolectados en el año actual / Toneladas de residuos sólidos urbanos recolectados en el año anterior-1)*100

INTERPRETACIÓN:

Toneladas recolectadas de residuos sólidos urbanos en el Municipio

DIMENSIÓN QUE ATIENDE:

Eficiencia

FRECUENCIA DE MEDICIÓN:

Anual

DESCRIPCIÓN DEL FACTOR DE COMPARACIÓN:

Información Municipal

AMBITO GEOGRAFICO

Municipal

COBERTURA

542,211 habitantes aproximadamente

LINEA BASE

2023

Numero: NF 1

COMPORTAMIENTO DE LAS VARIABLES DURANTE EL TRIMESTRE: Octubre - Diciembre

VARIABLE	UNIDAD DE MEDIDA	OPERACIÓN	META ANUAL	AVANCE TRIMESTRAL				AVANCE ACUMULADO			
				Programado	%	Alcanzado	%	Programado	%	Alcanzado	%
Toneladas de residuos sólidos urbanos recolectados en el año actual	Toneladas	Sumable	83,000.00	83,000.00	100.00	86,150.00	103.80	83,000.00	100.00	86,150.00	103.80
Toneladas de residuos sólidos urbanos recolectados en el año anterior	Toneladas	Sumable	81,585.00	81,585.00	100.00	81,585.00	100.00	81,585.00	100.00	81,585.00	100.00

COMPORTAMIENTO DEL INDICADOR

DESCRIPCIÓN DE LA META ANUAL

Brindar el servicio de recolección de residuos sólidos de manera óptima

META ANUAL	TRIMESTRE: Octubre - Diciembre									
	AVANCE TRIMESTRAL					AVANCE ACUMULADO				
	Programado	Alcanzado	EF%	SEMAFORO	Programado	Alcanzado	EF%	SEMAFORO		
1.73	1.73	5.60	322.61	purpura	1.73	5.60	322.61	purpura		

DESCRIPCIÓN DE RESULTADOS Y JUSTIFICACIÓN EN CASO DE VARIACIÓN SUPERIOR A + 10 POR CIENTO RESPECTO A LO PROGRAMADO

Se recolecto mas toneladas de residuos sólidos, debido al crecimiento de la población, por tal motivo el Indicador se dara como cumplido.

EVALUACIÓN POR INDICADOR

Aceptable

DEPENDENCIA GENERAL:

H00 Servicios Públicos


DEPENDENCIA AUXILIAR:

128 Limpia

Elaboró

Marisol Delgado Sánchez

Secretaría





MUNICIPIO DE IXTAPALUCA

PILAR DE DESARROLLO/EJE TRANSVERSAL:

Pilar 3: Territorial

TEMA DE DESARROLLO:

Acción por el clima

PROGRAMA PRESUPUESTARIO:

02010101 Gestión Integral de residuos sólidos

PROYECTO PRESUPUESTARIO:

0201010101 Manejo integral de residuos sólidos

OBJETIVO DEL PROGRAMA PRESUPUESTARIO:

Conjunto articulado e interrelacionado de acciones, para el manejo integral de residuos sólidos, desde su generación hasta la disposición final, a fin de lograr beneficios ambientales, la optimización económica de su manejo y la aceptación social para la separación de los mismos, proporcionando una mejor calidad de vida de la población.

DEPENDENCIA GENERAL:

H00 Servicios Públicos

DEPENDENCIA AUXILIAR:

126 Limpia

ESTRUCTURA DEL INDICADOR

NOMBRE DEL INDICADOR:

Porcentaje de residuos sólidos urbanos recolectados

FÓRMULA DE CÁLCULO:

(Residuos sólidos urbanos recolectados / Total de residuos sólidos urbanos generados)*100

INTERPRETACIÓN:

Brindar a la ciudadanía el servicio de recolección de residuos sólidos urbanos en el Municipio

DIMENSIÓN QUE ATIENDE:

Eficiencia

FRECUENCIA DE MEDICIÓN:

Anual

DESCRIPCIÓN DEL FACTOR DE COMPARACIÓN:

Información Municipal

AMBITO GEOGRAFICO

Municipal

COBERTURA

542,211 habitantes aproximadamente

LINEA BASE

2023

Numero: NP 1

COMPORTAMIENTO DE LAS VARIABLES DURANTE EL TRIMESTRE: Octubre - Diciembre

VARIABLE	UNIDAD DE MEDIDA	OPERACIÓN	META ANUAL	AVANCE TRIMESTRAL				AVANCE ACUMULADO			
				Programado	%	Alcanzado	%	Programado	%	Alcanzado	%
Residuos sólidos urbanos recolectados	residuos sólidos	Sumable	83,000.00	83,000.00	100.00	86,150.00	103.80	83,000.00	100.00	86,150.00	103.80
Total de residuos sólidos urbanos generados	residuos sólidos	Sumable	83,000.00	83,000.00	100.00	83,000	100.00	83,000.00	100.00	83,000.00	100.00

COMPORTAMIENTO DEL INDICADOR

DESCRIPCIÓN DE LA META ANUAL

Mantener en buenas condiciones el equipo de recolección de residuos sólidos

META ANUAL	TRIMESTRE: Octubre - Diciembre							
	AVANCE TRIMESTRAL				AVANCE ACUMULADO			
	Programado	Alcanzado	EF%	SEMAFORO	Programado	Alcanzado	EF%	SEMAFORO
100.00	100.00	103.80	103.80	verde	100.00	103.80	103.80	verde

DESCRIPCIÓN DE RESULTADOS Y JUSTIFICACIÓN EN CASO DE VARIACIÓN SUPERIOR A + 10 POR CIENTO RESPECTO A LO PROGRAMADO

Se recolecto mas residuos sólidos, debido al crecimiento de la población por tal motivo el indicador se dara como cumplido

EVALUACIÓN POR INDICADOR

Aceptable

DEPENDENCIA GENERAL:

H00 Servicios Públicos

DEPENDENCIA AUXILIAR:

126 Limpia

Elaboró

Marisol Belgadillo Sánchez

Secretaría





MUNICIPIO DE IXTAPALUCA

PILAR DE DESARROLLO/EJE TRANSVERSAL: Pilar 3: Territorial
TEMA DE DESARROLLO: Acción por el clima
PROGRAMA PRESUPUESTARIO: 02010101 Gestión integral de residuos sólidos
PROYECTO PRESUPUESTARIO: 0201010101 Manejo integral de residuos sólidos
OBJETIVO DEL PROGRAMA PRESUPUESTARIO: Conjunto articulado e interrelacionado de acciones, para el manejo integral de residuos sólidos, desde su generación hasta la disposición final, a fin de lograr beneficios ambientales, la optimización económica de su manejo y la aceptación social para la separación de los mismos, proporcionando una mejor calidad de vida de la población.
DEPENDENCIA GENERAL: H00 Servicios Públicos
DEPENDENCIA AUXILIAR: 126 Limpia

ESTRUCTURA DEL INDICADOR

NOMBRE DEL INDICADOR: Porcentaje de faenas para la recolección de residuos sólidos urbanos realizadas
FÓRMULA DE CÁLCULO: (Faenas para la recolección de residuos sólidos urbanos realizadas / Faenas programadas para la recolección de residuos sólidos urbanos) *100
INTERPRETACIÓN: Realizar faenas de limpieza en el Municipio
DIMENSIÓN QUE ATIENDE: Eficiencia **FRECUENCIA DE MEDICIÓN:** Semestral
DESCRIPCIÓN DEL FACTOR DE COMPARACIÓN: Información Municipal
AMBITO GEOGRAFICO: Municipal
COBERTURA: Se beneficia a 212, 340 habitantes aproximadamente
LINEA BASE: 2023

Numero: NC 1

COMPORTAMIENTO DE LAS VARIABLES DURANTE EL TRIMESTRE: Octubre - Diciembre

VARIABLE	UNIDAD DE MEDIDA	OPERACIÓN	META ANUAL	AVANCE TRIMESTRAL				AVANCE ACUMULADO			
				Programado	%	Alcanzado	%	Programado	%	Alcanzado	%
Faenas para la recolección de residuos sólidos urbanos realizadas	Faenas	Sumable	260	130	50.00	142	109.23	260	100.00	283	108.85
Faenas programadas para la recolección de residuos sólidos urbanos	Faenas	Sumable	260	130	50.00	130	100.00	260	100.00	260	100.00

**COMPORTAMIENTO DEL INDICADOR
DESCRIPCIÓN DE LA META ANUAL**

Programas para la realización de Faenas.

META ANUAL	TRIMESTRE: Octubre - Diciembre							
	AVANCE TRIMESTRAL				AVANCE ACUMULADO			
	Programado	Alcanzado	EF%	SEMAFORO	Programado	Alcanzado	EF%	SEMAFORO
100.00	100.00	109.23	109.23	verde	100.00	108.85	108.85	verde

DESCRIPCIÓN DE RESULTADOS Y JUSTIFICACIÓN EN CASO DE VARIACIÓN SUPERIOR A + 10 POR CIENTO RESPECTO A LO PROGRAMADO

Se cumplió con lo programado


EVALUACIÓN POR INDICADOR

Aceptable

DEPENDENCIA GENERAL: H00 Servicios Públicos
DEPENDENCIA AUXILIAR: 126 Limpia

Elaboró

Marisol Delgadillo Sánchez
Secretaría





MUNICIPIO DE IXTAPALUCA

PILAR DE DESARROLLO/EJE TRANSVERSAL: Pilar 3: Territorial
TEMA DE DESARROLLO: Acción por el clima
PROGRAMA PRESUPUESTARIO: 02010101 Gestión Integral de residuos sólidos
PROYECTO PRESUPUESTARIO: 0201010101 Manejo integral de residuos sólidos
OBJETIVO DEL PROGRAMA PRESUPUESTARIO: Conjunto articulado e interrelacionado de acciones, para el manejo integral de residuos sólidos, desde su generación hasta la disposición final, a fin de lograr beneficios ambientales, la optimización económica de su manejo y la aceptación social para la separación de los mismos, proporcionando una mejor calidad de vida de la población.
DEPENDENCIA GENERAL: H00 Servicios Públicos
DEPENDENCIA AUXILIAR: 126 Limpia

ESTRUCTURA DEL INDICADOR

NOMBRE DEL INDICADOR: Porcentaje de kilogramos de desechos sólidos urbanos trasladados al tiradero municipal
FÓRMULA DE CÁLCULO: (Kilogramos de desechos sólidos urbanos trasladados al tiradero municipal / Kilogramos estimados a trasladar al tiradero municipal) *100
INTERPRETACIÓN: Total de kilogramos de residuos sólidos ingresados al tiradero
DIMENSIÓN QUE ATIENDE: Eficiencia **FRECUENCIA DE MEDICIÓN:** Semestral
DESCRIPCIÓN DEL FACTOR DE COMPARACIÓN: Información Municipal
AMBITO GEOGRAFICO: Municipal
COBERTURA: Se beneficia a 542,211 habitantes aproximadamente
LÍNEA BASE: 2023

Numero: NC 2

COMPORTAMIENTO DE LAS VARIABLES DURANTE EL TRIMESTRE: Octubre - Diciembre

VARIABLE	UNIDAD DE MEDIDA	OPERACIÓN	META ANUAL	AVANCE TRIMESTRAL				AVANCE ACUMULADO			
				Programado	%	Alcanzado	%	Programado	%	Alcanzado	%
Kilogramos de desechos sólidos urbanos trasladados al tiradero municipal	Kilogramos	Sumable	83,000,000	42,500,000	51.20	44,482,490	104.66	83,000,000	100.00	86,149,995	103.80
Kilogramos estimados a trasladar al tiradero municipal	Kilogramos	Sumable	83,000,000	42,500,000	51.20	42,500,000	100.00	83,000,000	100.00	83,000,000	100.00

COMPORTAMIENTO DEL INDICADOR

DESCRIPCIÓN DE LA META ANUAL

Transferencia de residuos sólidos urbanos.

META ANUAL	TRIMESTRE: Octubre - Diciembre							
	AVANCE TRIMESTRAL				AVANCE ACUMULADO			
	Programado	Alcanzado	EF%	SEMAFORO	Programado	Alcanzado	EF%	SEMAFORO
100.00	100.00	104.66	104.66	verde	100.00	103.80	103.80	verde

DESCRIPCIÓN DE RESULTADOS Y JUSTIFICACIÓN EN CASO DE VARIACIÓN SUPERIOR A + 10 POR CIENTO RESPECTO A LO PROGRAMADO

Se cumple con lo programado


EVALUACIÓN POR INDICADOR

Aceptable

DEPENDENCIA GENERAL: H00 Servicios Públicos
DEPENDENCIA AUXILIAR: 126 Limpia

Elaboró

Marisol Delgadillo Sánchez
 Secretaria





MUNICIPIO DE IXTAPALUCA

PBRM FICHA TÉCNICA DE SEGUIMIENTO DE INDICADORES 2023 DE EJECUCIÓN O ESTRATÉGICO

TIPO DE FICHA: OSFEM

PILAR DE DESARROLLO/EJE TRANSVERSAL:

Pilar 3: Territorial

TEMA DE DESARROLLO:

Acción por el clima

PROGRAMA PRESUPUESTARIO:

02010101 Gestión integral de residuos sólidos

PROYECTO PRESUPUESTARIO:

0201010101 Manejo integral de residuos sólidos

OBJETIVO DEL PROGRAMA PRESUPUESTARIO:

Conjunto articulado e interrelacionado de acciones, para el manejo integral de residuos sólidos, desde su generación hasta la disposición final, a fin de lograr beneficios ambientales, la optimización económica de su manejo y la aceptación social para la separación de los mismos, proporcionando una mejor calidad de vida de la población.

DEPENDENCIA GENERAL:

H00 Servicios Públicos

DEPENDENCIA AUXILIAR:

126 Limpia

ESTRUCTURA DEL INDICADOR

NOMBRE DEL INDICADOR:

Porcentaje de espacios públicos que reciben el servicio de limpia a través de barridos

FÓRMULA DE CÁLCULO:

(Espacios públicos que reciben el servicio de limpia a través de barridos / Espacios públicos que requieren el servicio de limpia a través de barridos) *100

INTERPRETACIÓN:

Brindar el servicio de limpia en los espacios públicos

DIMENSIÓN QUE ATIENDE:

Eficiencia

FRECUENCIA DE MEDICIÓN:

Semestral

DESCRIPCIÓN DEL FACTOR DE COMPARACIÓN:

Información Municipal

AMBITO GEOGRAFICO

Municipal

COBERTURA

Se beneficia a 542,211 habitantes aproximadamente

LINEA BASE

2023

Numero: NC 3

COMPORTAMIENTO DE LAS VARIABLES DURANTE EL TRIMESTRE: Octubre - Diciembre

VARIABLE	UNIDAD DE MEDIDA	OPERACIÓN	META ANUAL	AVANCE TRIMESTRAL				AVANCE ACUMULADO			
				Programado	%	Alcanzado	%	Programado	%	Alcanzado	%
Espacios públicos que reciben el servicio de limpia a través de barridos	Espacio público	Constante	65	65	100.00	65	100.00	65	100.00	65	100.00
Espacios públicos que requieren el servicio de limpia a través de barridos	Espacio público	Constante	100	100	100.00	100	100.00	100	100.00	100	100.00

COMPORTAMIENTO DEL INDICADOR

DESCRIPCIÓN DE LA META ANUAL

Brindar el servicio de limpia en espacios públicos.

META ANUAL	TRIMESTRE: Octubre - Diciembre							
	AVANCE TRIMESTRAL				AVANCE ACUMULADO			
	Programado	Alcanzado	EF%	SEMAFORO	Programado	Alcanzado	EF%	SEMAFORO
65.00	65.00	65.00	100.00	verde	65.00	65.00	100.00	verde

DESCRIPCIÓN DE RESULTADOS Y JUSTIFICACIÓN EN CASO DE VARIACIÓN SUPERIOR A + 10 POR CIENTO RESPECTO A LO PROGRAMADO

Se cumplió con lo programado

EVALUACIÓN POR INDICADOR

Aceptable

DEPENDENCIA GENERAL:

H00 Servicios Públicos


DEPENDENCIA AUXILIAR:

126 Limpia

Elaboró

Mariela Delgadillo Sánchez

Secretaría





MUNICIPIO DE IXTAPALUCA

PILAR DE DESARROLLO/EJE TRANSVERSAL:

Pilar 3: Territorial

TEMA DE DESARROLLO:

Acción por el clima

PROGRAMA PRESUPUESTARIO:

02010101 Gestión integral de residuos sólidos

PROYECTO PRESUPUESTARIO:

0201010101 Manejo integral de residuos sólidos

OBJETIVO DEL PROGRAMA PRESUPUESTARIO:

Conjunto articulado e interrelacionado de acciones, para el manejo integral de residuos sólidos, desde su generación hasta la disposición final, a fin de lograr beneficios ambientales, la optimización económica de su manejo y la aceptación social para la separación de los mismos, proporcionando una mejor calidad de vida de la población.

DEPENDENCIA GENERAL:

H00 Servicios Públicos

DEPENDENCIA AUXILIAR:

126 Limpia

ESTRUCTURA DEL INDICADOR

NOMBRE DEL INDICADOR:

Porcentaje de Equipo de recolección de desechos sólidos urbanos municipales renovado.

FÓRMULA DE CÁLCULO:

(Equipo de recolección de desechos sólidos urbanos municipales renovado / Total de equipo de recolección de desechos sólidos urbanos municipales)*100

INTERPRETACIÓN:

Renovación de equipo de recolección de residuos sólidos

DIMENSIÓN QUE ATIENDE:

Eficiencia

FRECUENCIA DE MEDICIÓN:

Semestral

DESCRIPCIÓN DEL FACTOR DE COMPARACIÓN:

Información Municipal

AMBITO GEOGRAFICO

Municipal

COBERTURA

Se beneficia a 542,211 habitantes aproximadamente

LINEA BASE

2023

Numero: NC 4

COMPORTAMIENTO DE LAS VARIABLES DURANTE EL TRIMESTRE: Octubre - Diciembre

VARIABLE	UNIDAD DE MEDIDA	OPERACIÓN	META ANUAL	AVANCE TRIMESTRAL				AVANCE ACUMULADO			
				Programado	%	Alcanzado	%	Programado	%	Alcanzado	%
Equipo de recolección de desechos sólidos urbanos municipales renovado	Gestión	Constante	1	1	100.00	1	100.00	1	100.00	1	100.00
Total de Equipo de recolección de desechos sólidos urbanos municipales	Gestión	Constante	1	1	100.00	1	100.00	1	100.00	1	100.00

COMPORTAMIENTO DEL INDICADOR

DESCRIPCIÓN DE LA META ANUAL

Brindar el servicio de limpia en espacios públicos.

META ANUAL	TRIMESTRE: Octubre - Diciembre							
	AVANCE TRIMESTRAL				AVANCE ACUMULADO			
	Programado	Alcanzado	EF%	SEMAFORO	Programado	Alcanzado	EF%	SEMAFORO
100.00	100.00	100.00	100.00	verde	100.00	100.00	100.00	verde

DESCRIPCIÓN DE RESULTADOS Y JUSTIFICACIÓN EN CASO DE VARIACIÓN SUPERIOR A + 10 POR CIENTO RESPECTO A LO PROGRAMADO

Se cumple con lo programado

EVALUACIÓN POR INDICADOR

Aceptable

DEPENDENCIA GENERAL:

H00 Servicios Públicos


DEPENDENCIA AUXILIAR:

126 Limpia

Elaboró


Marisol Belgadillo Sánchez

Secretaría



Jaime Alberto Gutiérrez Mucifio

Director de Servicios Públicos



MUNICIPIO DE IXTAPALUCA

PILAR DE DESARROLLO/EJE TRANSVERSAL:

Pilar 3: Territorial

TEMA DE DESARROLLO:

Acción por el clima

PROGRAMA PRESUPUESTARIO:

02010101 Gestión integral de residuos sólidos

PROYECTO PRESUPUESTARIO:

0201010101 Manejo integral de residuos sólidos

OBJETIVO DEL PROGRAMA PRESUPUESTARIO:

Conjunto articulado e interrelacionado de acciones, para el manejo integral de residuos sólidos, desde su generación hasta la disposición final, a fin de lograr beneficios ambientales, la optimización económica de su manejo y la aceptación social para la separación de los mismos, proporcionando una mejor calidad de vida de la población.

DEPENDENCIA GENERAL:

H00 Servicios Públicos

DEPENDENCIA AUXILIAR:

126 Limpia

ESTRUCTURA DEL INDICADOR

NOMBRE DEL INDICADOR:

Porcentaje de rutas de recolección de desechos sólidos urbanos municipales realizadas

FÓRMULA DE CÁLCULO:

(Número de rutas de recolección de desechos sólidos realizadas / Número de rutas de recolección de desechos sólidos trazadas) *100

INTERPRETACIÓN:

Rutas de recolección de residuos sólidos urbanos municipales

DIMENSIÓN QUE ATIENDE:

Eficiencia

FRECUENCIA DE MEDICIÓN: Mensual

DESCRIPCIÓN DEL FACTOR DE COMPARACIÓN:

Información Municipal

AMBITO GEOGRAFICO

Municipal

COBERTURA

542, 211 beneficiados

LINEA BASE

2023

Numero: NA 1.1

COMPORTAMIENTO DE LAS VARIABLES DURANTE EL TRIMESTRE: Octubre - Diciembre

VARIABLE	UNIDAD DE MEDIDA	OPERACIÓN	META ANUAL	AVANCE TRIMESTRAL				AVANCE ACUMULADO			
				Programado	%	Alcanzado	%	Programado	%	Alcanzado	%
Número de rutas de recolección de desechos sólidos realizadas	Rutas	Constante	250	250	100.00	250	100.00	250	100.00	250	100.00
Número de rutas de recolección de desechos sólidos trazadas	Rutas	Constante	250	250	100.00	250	100.00	250	100.00	250	100.00

COMPORTAMIENTO DEL INDICADOR

DESCRIPCIÓN DE LA META ANUAL

Mayor número de rutas para la recolección de los residuos sólidos.

META ANUAL	TRIMESTRE: Octubre - Diciembre							
	AVANCE TRIMESTRAL				AVANCE ACUMULADO			
	Programado	Alcanzado	EF%	SEMAFORO	Programado	Alcanzado	EF%	SEMAFORO
100.00	100.00	100.00	100.00	verde	100.00	100.00	100.00	verde

DESCRIPCIÓN DE RESULTADOS Y JUSTIFICACIÓN EN CASO DE VARIACIÓN SUPERIOR A + 10 POR CIENTO RESPECTO A LO PROGRAMADO

Se cumplió con lo programado

EVALUACIÓN POR INDICADOR

Aceptable

DEPENDENCIA GENERAL:

H00 Servicios Públicos


DEPENDENCIA AUXILIAR:

126 Limpia

Elaboró

Manoel Delgadillo Sánchez

Secretaría





PBRM -06 FICHA TÉCNICA DE SEGUIMIENTO DE INDICADORES 2023 DE GESTIÓN O ESTRATÉGICO

TIPO DE FICHA: OSFEM

MUNICIPIO DE IXTAPALUCA

PILAR DE DESARROLLO/EJE TRANSVERSAL:

Pilar 3: Territorial

TEMA DE DESARROLLO:

Acción por el clima

PROGRAMA PRESUPUESTARIO:

02010101 Gestión integral de residuos sólidos

PROYECTO PRESUPUESTARIO:

0201010101 Manejo integral de residuos sólidos

OBJETIVO DEL PROGRAMA PRESUPUESTARIO:

Conjunto articulado e interrelacionado de acciones, para el manejo integral de residuos sólidos, desde su generación hasta la disposición final, a fin de lograr beneficios ambientales, la optimización económica de su manejo y la aceptación social para la separación de los mismos, proporcionando una mejor calidad de vida de la población.

DEPENDENCIA GENERAL:

H00 Servicios Públicos

DEPENDENCIA AUXILIAR:

126 Limpia

ESTRUCTURA DEL INDICADOR

NOMBRE DEL INDICADOR:

Porcentaje de kilogramos de residuos sólidos urbanos municipales recibidos

FÓRMULA DE CÁLCULO:

(Kilogramos de residuos sólidos urbanos municipales recibidos / Kilogramos de residuos sólidos urbanos municipales estimados) *100

INTERPRETACIÓN:

Recolección de residuos sólidos urbanos municipales

DIMENSIÓN QUE ATIENDE:

Eficiencia

FRECUENCIA DE MEDICIÓN:

Mensual

DESCRIPCIÓN DEL FACTOR DE COMPARACIÓN:

Información Municipal

AMBITO GEOGRAFICO

Municipal

COBERTURA

542,211 beneficiados

LINEA BASE

2023

Numero: NA 2.1

COMPORTAMIENTO DE LAS VARIABLES DURANTE EL TRIMESTRE: Octubre - Diciembre

VARIABLE	UNIDAD DE MEDIDA	OPERACIÓN	META ANUAL	AVANCE TRIMESTRAL				AVANCE ACUMULADO			
				Programado	%	Alcanzado	%	Programado	%	Alcanzado	%
Kilogramos de residuos sólidos urbanos municipales recibidos	Kilogramos	Sumable	83,000,000	21,000,000	25.30	21,313,490.00	101.49	83,000,000	100.00	85,149,996	103.80
Kilogramos de residuos sólidos urbanos municipales estimados	Kilogramos	Sumable	83,000,000	21,000,000	25.30	21,000,000	100.00	83,000,000	100.00	83,000,000	100.00

COMPORTAMIENTO DEL INDICADOR

DESCRIPCIÓN DE LA META ANUAL

Mayor número de kilogramos de residuos sólidos recolectados

META ANUAL	TRIMESTRE: Octubre - Diciembre							
	AVANCE TRIMESTRAL				AVANCE ACUMULADO			
	Programado	Alcanzado	EF%	SEMAFORO	Programado	Alcanzado	EF%	SEMAFORO
100.00	100.00	101.49	101.49	verde	100.00	103.80	103.80	verde

DESCRIPCIÓN DE RESULTADOS Y JUSTIFICACIÓN EN CASO DE VARIACIÓN SUPERIOR A + 10 POR CIENTO RESPECTO A LO PROGRAMADO

Se cumple con lo programado

EVALUACIÓN POR INDICADOR

Aceptable

DEPENDENCIA GENERAL:


H00 Servicios Públicos


DEPENDENCIA AUXILIAR:

126 Limpia

Elaboró

Marisol Delgado Sánchez
Secretaria





PBRM - 003 FICHA TÉCNICA DE SEGUIMIENTO DE INDICADORES 2023 DE GESTIÓN O ESTRATÉGICO

TIPO DE FICHA: OSFEM

MUNICIPIO DE IXTAPALUCA

PILAR DE DESARROLLO/EJE TRANSVERSAL:

Pilar 3: Territorial

TEMA DE DESARROLLO:

Acción por el clima

PROGRAMA PRESUPUESTARIO:

02010101 Gestión integral de residuos sólidos

PROYECTO PRESUPUESTARIO:

020101010101 Manejo integral de residuos sólidos

OBJETIVO DEL PROGRAMA PRESUPUESTARIO:

Conjunto articulado e interrelacionado de acciones, para el manejo integral de residuos sólidos, desde su generación hasta la disposición final, a fin de lograr beneficios ambientales, la optimización económica de su manejo y la aceptación social para la separación de los mismos, proporcionando una mejor calidad de vida de la población.

DEPENDENCIA GENERAL:

H00 Servicios Públicos

DEPENDENCIA AUXILIAR:

126 Limpia

ESTRUCTURA DEL INDICADOR

NOMBRE DEL INDICADOR:

Porcentaje en la recuperación de los residuos sólidos urbanos municipales para reciclaje

FÓRMULA DE CÁLCULO:

(Kilogramos de residuos sólidos para reciclaje recibidos / Kilogramos de residuos sólidos para reciclaje programados) *100

INTERPRETACIÓN:

Manejo de residuos sólidos

DIMENSIÓN QUE ATIENDE:

Eficiencia

FRECUENCIA DE MEDICIÓN:

Mensual

DESCRIPCIÓN DEL FACTOR DE COMPARACIÓN:

Información Municipal

AMBITO GEOGRAFICO

Municipal

COBERTURA

14,500 beneficiados

LINEA BASE

2023

Numero: NA 2.2

COMPORTAMIENTO DE LAS VARIABLES DURANTE EL TRIMESTRE: Octubre - Diciembre

VARIABLE	UNIDAD DE MEDIDA	OPERACIÓN	META ANUAL	AVANCE TRIMESTRAL				AVANCE ACUMULADO			
				Programado	%	Alcanzado	%	Programado	%	Alcanzado	%
Kilogramos de residuos sólidos para reciclaje recibidos	Kilogramos	Sumable	6,840	1,650	24.12	1710	103.64	6,840	100.00	6,856	100.23
Kilogramos de residuos sólidos para reciclaje programados	Kilogramos	Sumable	6,840	1,650	24.12	1,650	100.00	6,840	100.00	6,840	100.00

COMPORTAMIENTO DEL INDICADOR

DESCRIPCIÓN DE LA META ANUAL

Mayor número de kilogramos de residuos sólidos para reciclaje.

META ANUAL	TRIMESTRE: Octubre - Diciembre							
	AVANCE TRIMESTRAL				AVANCE ACUMULADO			
	Programado	Alcanzado	EF%	SEMAFORO	Programado	Alcanzado	EF%	SEMAFORO
100.00	100.00	103.64	103.64	verde	100.00	100.23	100.23	verde

DESCRIPCIÓN DE RESULTADOS Y JUSTIFICACIÓN EN CASO DE VARIACIÓN SUPERIOR A + 10 POR CIENTO RESPECTO A LO PROGRAMADO

Se cumple con lo programado

EVALUACIÓN POR INDICADOR

Aceptable

DEPENDENCIA GENERAL:

H00 Servicios Públicos

DEPENDENCIA AUXILIAR:


126 Limpia

Elaboró

Marisol Delgado Sánchez

Secretaría





PBRM - 005 FICHA TÉCNICA DE SEGUIMIENTO DE INDICADORES 2023 DE GESTIÓN O ESTRATÉGICO

MUNICIPIO DE IXTAPALUCA

PILAR DE DESARROLLO/EJE TRANSVERSAL:

Pilar 3: Territorial

TEMA DE DESARROLLO:

Acción por el clima

PROGRAMA PRESUPUESTARIO:

02010101 Gestión integral de residuos sólidos

PROYECTO PRESUPUESTARIO:

0201010101 Manejo integral de residuos sólidos

OBJETIVO DEL PROGRAMA PRESUPUESTARIO:

Conjunto articulado e interrelacionado de acciones, para el manejo integral de residuos sólidos, desde su generación hasta la disposición final, a fin de lograr beneficios ambientales, la optimización económica de su manejo y la aceptación social para la separación de los mismos, proporcionando una mejor calidad de vida de la población.

DEPENDENCIA GENERAL:

H00 Servicios Públicos

DEPENDENCIA AUXILIAR:

126 Limpia

ESTRUCTURA DEL INDICADOR

NOMBRE DEL INDICADOR:

Porcentaje de barrido de los espacios públicos municipales realizados

FÓRMULA DE CÁLCULO:

(Barrido de los espacios públicos municipales realizados / Barrido de los espacios públicos municipales programados) *100

INTERPRETACIÓN:

Barrido en espacios públicos municipales

DIMENSIÓN QUE ATIENDE:

Eficiencia

FRECUENCIA DE MEDICIÓN:

Mensual

DESCRIPCIÓN DEL FACTOR DE COMPARACIÓN:

Información Municipal

AMBITO GEOGRAFICO

Municipal

COBERTURA

15,000 beneficiados

LINEA BASE

2023

Numero: NA 3.1

COMPORTAMIENTO DE LAS VARIABLES DURANTE EL TRIMESTRE: Octubre - Diciembre

VARIABLE	UNIDAD DE MEDIDA	OPERACIÓN	META ANUAL	AVANCE TRIMESTRAL				AVANCE ACUMULADO			
				Programado	%	Alcanzado	%	Programado	%	Alcanzado	%
Barrido de los espacios públicos municipales realizados	Barrido	Sumable	120	30	25.00	32	106.67	120	100.00	121	100.83
Barrido de los espacios públicos municipales programados	Barrido	Constante	100	100	100.00	100	100.00	100	100.00	100	100.00

COMPORTAMIENTO DEL INDICADOR

DESCRIPCIÓN DE LA META ANUAL

Mayor barrido en los espacios públicos.

META ANUAL	TRIMESTRE: Octubre - Diciembre							
	AVANCE TRIMESTRAL				AVANCE ACUMULADO			
	Programado	Alcanzado	EF%	SEMAFORO	Programado	Alcanzado	EF%	SEMAFORO
120.00	30.00	32.00	106.67	verde	120.00	121.00	100.83	verde

DESCRIPCIÓN DE RESULTADOS Y JUSTIFICACIÓN EN CASO DE VARIACIÓN SUPERIOR A + 10 POR CIENTO RESPECTO A LO PROGRAMADO

Se cumplió con lo programado

EVALUACIÓN POR INDICADOR:

Aceptable

DEPENDENCIA GENERAL:

H00 Servicios Públicos

DEPENDENCIA AUXILIAR:

126 Limpia

Elaboró

Marisol Delgadillo Sánchez

Secretaría



Jaime Alberto Guerrero Mucino

Director de Servicios Públicos



PBRM 058 FICHA TÉCNICA DE SEGUIMIENTO DE INDICADORES 2023 DE GESTIÓN O ESTRATÉGICO

TIPO DE FICHA: OSFEM

MUNICIPIO DE IXTAPALUCA

PILAR DE DESARROLLO/EJE TRANSVERSAL:

Pilar 3: Territorial

TEMA DE DESARROLLO:

Acción por el clima

PROGRAMA PRESUPUESTARIO:

02010101 Gestión integral de residuos sólidos

PROYECTO PRESUPUESTARIO:

0201010101 Manejo integral de residuos sólidos

OBJETIVO DEL PROGRAMA PRESUPUESTARIO:

Conjunto articulado e interrelacionado de acciones, para el manejo integral de residuos sólidos, desde su generación hasta la disposición final, a fin de lograr beneficios ambientales, la optimización económica de su manejo y la aceptación social para la separación de los mismos, proporcionando una mejor calidad de vida de la población.

DEPENDENCIA GENERAL:

H00 Servicios Públicos

DEPENDENCIA AUXILIAR:

126 Limpia

ESTRUCTURA DEL INDICADOR

NOMBRE DEL INDICADOR:

Promedio de kilogramos recolectados de la basura levantada de los espacios públicos municipales

FÓRMULA DE CÁLCULO:

(Kilogramos de basura recolectada a través del barrido de los espacios públicos municipales / Total de espacios públicos municipales con el servicio de barrido asignado)

INTERPRETACIÓN:

Kilogramos de residuos sólidos recolectados en los espacios públicos

DIMENSIÓN QUE ATIENDE:

Eficiencia

FRECUENCIA DE MEDICIÓN:

Mensual

DESCRIPCIÓN DEL FACTOR DE COMPARACIÓN:

Información Municipal

AMBITO GEOGRAFICO

Municipal

COBERTURA

15,700 beneficiados

LÍNEA BASE

2023

Numero: NA 3.2

COMPORTAMIENTO DE LAS VARIABLES DURANTE EL TRIMESTRE: Octubre - Diciembre

VARIABLE	UNIDAD DE MEDIDA	OPERACIÓN	META ANUAL	AVANCE TRIMESTRAL				AVANCE ACUMULADO			
				Programado	%	Alcanzado	%	Programado	%	Alcanzado	%
Kilogramos de basura recolectada a través del barrido de los espacios públicos municipales	Kilogramos	Sumable	3,800	900	25.00	810	90.00	3,600	100.00	3550	98.61
Total de espacios públicos municipales con el servicio de barrido asignado	Kilogramos	Constante	65	65	100.00	65	100.00	65	100.00	65	100.00

COMPORTAMIENTO DEL INDICADOR

DESCRIPCIÓN DE LA META ANUAL

Reportes de los volúmenes de basura en espacios públicos recolectada.

META ANUAL	TRIMESTRE: Octubre - Diciembre								
	AVANCE TRIMESTRAL					AVANCE ACUMULADO			
	Programado	Alcanzado	EF%	SEMAFORO	Programado	Alcanzado	EF%	SEMAFORO	
5538.46	1384.62	1246.15	90.00	verde	5538.46	5481.54	98.61	verde	

DESCRIPCIÓN DE RESULTADOS Y JUSTIFICACIÓN EN CASO DE VARIACIÓN SUPERIOR A + 10 POR CIENTO RESPECTO A LO PROGRAMADO

Se cumple con lo programado

EVALUACIÓN POR INDICADOR

Aceptable

DEPENDENCIA GENERAL:

H00 Servicios Públicos


DEPENDENCIA AUXILIAR:

126 Limpia

Elaboró

Marisol Delgadillo Sánchez

Secretaría





PBRM-08B FICHA TÉCNICA DE SEGUIMIENTO DE INDICADORES 2023 DE GESTIÓN O ESTRATÉGICO

TIPO DE FICHA: OSFEM

MUNICIPIO DE IXTAPALUCA

PILAR DE DESARROLLO/EJE TRANSVERSAL:

Pilar 3: Territorial

TEMA DE DESARROLLO:

Acción por el clima

PROGRAMA PRESUPUESTARIO:

02010101 Gestión integral de residuos sólidos

PROYECTO PRESUPUESTARIO:

0201010101 Manejo integral de residuos sólidos

OBJETIVO DEL PROGRAMA PRESUPUESTARIO:

Conjunto articulado e interrelacionado de acciones, para el manejo integral de residuos sólidos, desde su generación hasta la disposición final, a fin de lograr beneficios ambientales, la optimización económica de su manejo y la aceptación social para la separación de los mismos, proporcionando una mejor calidad de vida de la población.

DEPENDENCIA GENERAL:

H00 Servicios Públicos

DEPENDENCIA AUXILIAR:

126 Limpia

ESTRUCTURA DEL INDICADOR

NOMBRE DEL INDICADOR:

Porcentaje de cumplimiento en la supervisión de la limpieza de los espacios públicos urbanos municipales

FÓRMULA DE CÁLCULO:

(Supervisión de la limpieza de los espacios públicos urbanos municipales barridos / Supervisión de la limpieza de los espacios públicos urbanos municipales programados para barrido) *100

INTERPRETACIÓN:

Supervisión de la limpieza en los espacios públicos

DIMENSIÓN QUE ATIENDE:

Eficiencia

FRECUENCIA DE MEDICIÓN:

Mensual

DESCRIPCIÓN DEL FACTOR DE COMPARACIÓN:

Información Municipal

AMBITO GEOGRAFICO

Municipal

COBERTURA

15,000 beneficiados

LINEA BASE

2023

Numero: NA 3.3

COMPORTAMIENTO DE LAS VARIABLES DURANTE EL TRIMESTRE: Octubre - Diciembre

VARIABLE	UNIDAD DE MEDIDA	OPERACIÓN	META ANUAL	AVANCE TRIMESTRAL				AVANCE ACUMULADO			
				Programado	%	Alcanzado	%	Programado	%	Alcanzado	%
Supervisión de la limpieza de los espacios públicos urbanos municipales barridos	Supervisión	Sumable	120	30	25.00	32	106.67	120	100.00	121	100.83
Supervisión de la limpieza de los espacios públicos urbanos municipales programados para barrido	Supervisión	Sumable	120	30	25.00	30	100.00	120	100.00	120	100.00

COMPORTAMIENTO DEL INDICADOR

DESCRIPCIÓN DE LA META ANUAL

Recolección de basura en los espacios públicos.

META ANUAL	TRIMESTRE: Octubre - Diciembre							
	AVANCE TRIMESTRAL				AVANCE ACUMULADO			
	Programado	Alcanzado	EF%	SEMAFORO	Programado	Alcanzado	EF%	SEMAFORO
100.00	100.00	106.67	106.67	verde	100.00	100.83	100.83	verde

DESCRIPCIÓN DE RESULTADOS Y JUSTIFICACIÓN EN CASO DE VARIACIÓN SUPERIOR A + 10 POR CIENTO RESPECTO A LO PROGRAMADO

Se cumple con lo programado

EVALUACIÓN POR INDICADOR

Aceptable

DEPENDENCIA GENERAL:

H00 Servicios Públicos

DEPENDENCIA AUXILIAR:


126 Limpia

Elaboró

Marisol Delgadillo Sánchez
Secretaria

DIRECCIÓN DE SERVICIOS PÚBLICOS - DIRECCIÓN DE SERVICIOS PÚBLICOS

Jaime Alberto Gutiérrez Muñifo
Director de Servicios Públicos



PBR 2023 FICHA TÉCNICA DE SEGUIMIENTO DE INDICADORES 2023 GESTIÓN O ESTRATÉGICO

TIPO DE FICHA: OSFEM

MUNICIPIO DE IXTAPALUCA

PILAR DE DESARROLLO/EJE TRANSVERSAL:

Pilar 3: Territorial

TEMA DE DESARROLLO:

Acción por el clima

PROGRAMA PRESUPUESTARIO:

02010101 Gestión integral de residuos sólidos

PROYECTO PRESUPUESTARIO:

0201010101 Manejo integral de residuos sólidos

OBJETIVO DEL PROGRAMA PRESUPUESTARIO:

Conjunto articulado e interrelacionado de acciones, para el manejo integral de residuos sólidos, desde su generación hasta la disposición final, a fin de lograr beneficios ambientales, la optimización económica de su manejo y la aceptación social para la separación de los mismos, proporcionando una mejor calidad de vida de la población.

DEPENDENCIA GENERAL:

H00 Servicios Públicos

DEPENDENCIA AUXILIAR:

126 Limpia

ESTRUCTURA DEL INDICADOR

NOMBRE DEL INDICADOR:

Porcentaje de cumplimiento en los mantenimientos del equipo de recolección de residuos sólidos urbanos municipales realizados

FÓRMULA DE CÁLCULO:

(Mantenimientos del equipo de recolección de residuos sólidos urbanos municipales realizado / Mantenimiento del equipo de recolección de residuos sólidos urbanos municipales programados) *100

INTERPRETACIÓN:

Mantenimiento del equipo de recolección de residuos sólidos

DIMENSIÓN QUE ATIENDE:

Eficiencia

FRECUENCIA DE MEDICIÓN:

Mensual

DESCRIPCIÓN DEL FACTOR DE COMPARACIÓN:

Información Municipal

AMBITO GEOGRAFICO

Municipal

COBERTURA

542, 211 beneficiados

LINEA BASE

2023

Numero:

NA 4.1

COMPORTAMIENTO DE LAS VARIABLES DURANTE EL TRIMESTRE: Octubre - Diciembre

VARIABLE	UNIDAD DE MEDIDA	OPERACIÓN	META ANUAL	AVANCE TRIMESTRAL				AVANCE ACUMULADO			
				Programado	%	Alcanzado	%	Programado	%	Alcanzado	%
Mantenimientos del equipo de recolección de residuos sólidos urbanos municipales realizado	Mantenimiento	Sumable	100	25	25.00	17	68.00	100	100.00	59	59.00
Mantenimiento del equipo de recolección de residuos sólidos urbanos municipales programados	Mantenimiento	Sumable	100	25	25.00	25	100.00	100	100.00	100	100.00

COMPORTAMIENTO DEL INDICADOR

DESCRIPCIÓN DE LA META ANUAL

Mantener en buenas condiciones del equipo de recolección de residuos sólidos.

META ANUAL	TRIMESTRE: Octubre - Diciembre							
	AVANCE TRIMESTRAL				AVANCE ACUMULADO			
	Programado	Alcanzado	EF%	SEMAFORO	Programado	Alcanzado	EF%	SEMAFORO
100.00	100.00	68.00	68.00	amarillo	100.00	59.00	59.00	amarillo

DESCRIPCIÓN DE RESULTADOS Y JUSTIFICACIÓN EN CASO DE VARIACIÓN SUPERIOR A + 10 POR CIENTO RESPECTO A LO PROGRAMADO

No se conto con el presupuesto necesario para el mantenimiento de las unidad recolectoras en tiempo.

EVALUACIÓN POR INDICADOR

Con riesgo

DEPENDENCIA GENERAL:

H00 Servicios Públicos

DEPENDENCIA AUXILIAR:

126 Limpia


Elaboró

Marisol Delgadillo Sánchez

Secretaría



Jaime Alberto Gutierrez Muciffo
Director de Servicios Públicos



MUNICIPIO DE IXTAPALUCA

PILAR DE DESARROLLO/EJE TRANSVERSAL:

Pilar 3: Territorial

TEMA DE DESARROLLO:

Acción por el clima

PROGRAMA PRESUPUESTARIO:

02010101 Gestión integral de residuos sólidos

PROYECTO PRESUPUESTARIO:

0201010101 Manejo integral de residuos sólidos

OBJETIVO DEL PROGRAMA PRESUPUESTARIO:

Conjunto articulado e interrelacionado de acciones, para el manejo integral de residuos sólidos, desde su generación hasta la disposición final, a fin de lograr beneficios ambientales, la optimización económica de su manejo y la aceptación social para la separación de los mismos, proporcionando una mejor calidad de vida de la población.

DEPENDENCIA GENERAL:

H00 Servicios Públicos

DEPENDENCIA AUXILIAR:

126 Limpia

ESTRUCTURA DEL INDICADOR

NOMBRE DEL INDICADOR:

Porcentaje de adquisición de equipo de recolección de residuos sólidos urbanos municipales requerido

FÓRMULA DE CÁLCULO:

(Equipo e instrumentos adquiridos para la recolección de residuos sólidos urbanos municipales / Equipo e instrumentos necesarios para la recolección de residuos sólidos urbanos municipales)*100

INTERPRETACIÓN:

Adquisición de equipo de recolección de residuos sólidos para seguridad del personal operativo

DIMENSIÓN QUE ATIENDE:

Eficiencia

FRECUENCIA DE MEDICIÓN:

Mensual

DESCRIPCIÓN DEL FACTOR DE COMPARACIÓN:

Información Municipal

AMBITO GEOGRAFICO

Municipal

COBERTURA

542, 211 beneficiados

LINEA BASE

2023

Numero: NA 4.2

COMPORTAMIENTO DE LAS VARIABLES DURANTE EL TRIMESTRE: Octubre - Diciembre

VARIABLE	UNIDAD DE MEDIDA	OPERACIÓN	META ANUAL	AVANCE TRIMESTRAL				AVANCE ACUMULADO			
				Programado	%	Alcanzado	%	Programado	%	Alcanzado	%
Equipo e instrumentos adquiridos para la recolección de residuos sólidos urbanos municipales	Adquisición	Constante	124	124	100.00	105	84.68	124	100.00	105	84.68
Equipo e instrumentos necesarios para la recolección de residuos sólidos urbanos municipales	Adquisición	Constante	124	124	100.00	124	100.00	124	100.00	124	100.00

COMPORTAMIENTO DEL INDICADOR

DESCRIPCIÓN DE LA META ANUAL

Contar con el equipo necesario para la seguridad del personal operativo.

META ANUAL	TRIMESTRE: Octubre - Diciembre							
	AVANCE TRIMESTRAL				AVANCE ACUMULADO			
	Programado	Alcanzado	EF%	SEMAFORO	Programado	Alcanzado	EF%	SEMAFORO
100.00	100.00	84.68	84.68	amarillo	100.00	84.68	84.68	amarillo

DESCRIPCIÓN DE RESULTADOS Y JUSTIFICACIÓN EN CASO DE VARIACIÓN SUPERIOR A + 10 POR CIENTO RESPECTO A LO PROGRAMADO

No se cumple con la meta ya que no fueron entregados en tiempo y forma los uniformes

EVALUACIÓN POR INDICADOR

Con riesgo

DEPENDENCIA GENERAL:

H00 Servicios Públicos

DEPENDENCIA AUXILIAR:

126 Limpia

Elaboró

Marisol Delgado Sánchez

Secretaría





PBRM -08B FICHA TÉCNICA DE SEGUIMIENTO DE INDICADORES 2023 DE GESTIÓN ESTRATÉGICO

TIPO DE FICHA: OSFEM

MUNICIPIO DE IXTAPALUCA

PILAR DE DESARROLLO/EJE TRANSVERSAL: Pilar 2: Económico
TEMA DE DESARROLLO: Infraestructura y modernización de los servicios comunales
PROGRAMA PRESUPUESTARIO: 02020801 Modernización de los servicios comunales
PROYECTO PRESUPUESTARIO: 020208010301 Coordinación para la conservación de parques y jardines
OBJETIVO DEL PROGRAMA PRESUPUESTARIO: Se refiere al conjunto de acciones que se llevan a cabo para la modernización y rehabilitación de plazas, jardines públicos, centros comerciales y demás infraestructura en donde se presten servicios comunales, contando con la participación de los diferentes niveles de gobierno incluyendo la iniciativa privada.
DEPENDENCIA GENERAL: H00 Servicios Públicos
DEPENDENCIA AUXILIAR: 128 Parques y Jardines

ESTRUCTURA DEL INDICADOR

NOMBRE DEL INDICADOR: Tasa de variación en el funcionamiento de los centros de esparcimiento público municipal.
FORMULA DE CÁLCULO: ((Centros de esparcimiento público municipal en condiciones de funcionamiento en el año actual/Centros de esparcimiento público municipal en el año anterior)-1)*100
INTERPRETACIÓN: Dar avance de los centros de esparcimiento en condiciones de funcionamiento
DIMENSIÓN QUE ATIENDE: Eficiencia FRECUENCIA DE MEDICIÓN: Anual
DESCRIPCIÓN DEL FACTOR DE COMPARACIÓN: Información Municipal
AMBITO GEOGRAFICO: Municipal
COBERTURA: Se beneficia a 380,000 habitantes aproximadamente
LINEA BASE: 2023

Numero: NP 1

COMPORTAMIENTO DE LAS VARIABLES DURANTE EL TRIMESTRE: Octubre - Diciembre

Table with 12 columns: VARIABLE, UNIDAD DE MEDIDA, OPERACIÓN, META ANUAL, AVANCE TRIMESTRAL (Programado, %, Alcanzado, %), AVANCE ACUMULADO (Programado, %, Alcanzado, %). Rows show data for 'Centros de esparcimiento público municipal en condiciones de funcionamiento en el año actual' and 'en el año anterior'.

COMPORTAMIENTO DEL INDICADOR
DESCRIPCIÓN DE LA META ANUAL

Mejor imagen urbana.

Table with 9 columns: META ANUAL, TRIMESTRE: Octubre - Diciembre (AVANCE TRIMESTRAL: Programado, Alcanzado, EF%, SEMAFORO; AVANCE ACUMULADO: Programado, Alcanzado, EF%, SEMAFORO). Row shows values for 0.00.

DESCRIPCIÓN DE RESULTADOS Y JUSTIFICACIÓN EN CASO DE VARIACIÓN SUPERIOR A + 10 POR CIENTO RESPECTO A LO PROGRAMADO

Se recupero mas centros de esparcimiento público municipal en condiciones de funcionamiento, por tal motivo el indicador se dara como cumplido al presentarse en 0, en mi meta anual.

EVALUACIÓN POR INDICADOR

Aceptable

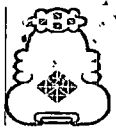
DEPENDENCIA GENERAL: H00 Servicios Públicos
DEPENDENCIA AUXILIAR: 128 Parques y Jardines

Elaboró

Handwritten signature of María del Consuelo González García, Auxiliar



Jaime Alberto Gutiérrez Muñío
Director de Servicios Públicos



MUNICIPIO DE IXTAPALUCA

PILAR DE DESARROLLO/EJE TRANSVERSAL: Pilar 2: Económico
TEMA DE DESARROLLO: Infraestructura y modernización de los servicios comunales
PROGRAMA PRESUPUESTARIO: 02020601 Modernización de los servicios comunales
PROYECTO PRESUPUESTARIO: 020206010301 Coordinación para la conservación de parques y jardines
OBJETIVO DEL PROGRAMA PRESUPUESTARIO: Se refiere al conjunto de acciones que se llevan a cabo para la modernización y rehabilitación de plazas, jardines públicos, centros comerciales y demás infraestructura en donde se presten servicios comunales, contando con la participación de los diferentes niveles de gobierno incluyendo la iniciativa privada.
DEPENDENCIA GENERAL: H00 Servicios Públicos
DEPENDENCIA AUXILIAR: 128 Parques y Jardines

ESTRUCTURA DEL INDICADOR

NOMBRE DEL INDICADOR: Porcentaje de acciones de mantenimiento realizadas a los centros de esparcimiento público municipal
FÓRMULA DE CÁLCULO: (Acciones de mantenimiento a los centros de esparcimiento público municipal realizadas / Acciones de mantenimiento a los centros de esparcimiento público municipal programadas) *100
INTERPRETACIÓN: Mantenimiento a los centros de esparcimiento público en funcionamiento
DIMENSIÓN QUE ATIENDE: Eficiencia **FRECUENCIA DE MEDICIÓN:** Trimestral
DESCRIPCIÓN DEL FACTOR DE COMPARACIÓN: Información Municipal
AMBITO GEOGRAFICO: Municipal
COBERTURA: Se beneficia a 300,000 habitantes aproximadamente
LÍNEA BASE: 2023

Numero: NA 1.2

COMPORTAMIENTO DE LAS VARIABLES DURANTE EL TRIMESTRE: octubre - diciembre

VARIABLE	UNIDAD DE MEDIDA	OPERACIÓN	META ANUAL	AVANCE TRIMESTRAL				AVANCE ACUMULADO			
				Programado	%	Alcanzado	%	Programado	%	Alcanzado	%
Acciones de mantenimiento a los centros de esparcimiento público municipal realizadas	Mantenimiento	Sumable	120	25	20.83	23	92.00	120	100.00	124	103.33
Acciones de mantenimiento a los centros de esparcimiento público municipal programadas	Mantenimiento	Sumable	120	25	20.83	25	100.00	120	100.00	122	101.67

**COMPORTAMIENTO DEL INDICADOR
DESCRIPCIÓN DE LA META ANUAL**

Mejor imagen urbana.

META ANUAL	TRIMESTRE: octubre - diciembre									
	AVANCE TRIMESTRAL					AVANCE ACUMULADO				
	Programado	Alcanzado	EP%	SEMAFORO	Programado	Alcanzado	EP%	SEMAFORO		
100.00	100.00	92.00	92.00	verde	100.00	101.64	101.64	verde		

DESCRIPCIÓN DE RESULTADOS Y JUSTIFICACIÓN EN CASO DE VARIACIÓN SUPERIOR A + 10 POR CIENTO RESPECTO A LO PROGRAMADO

Se cumplió con lo programado

EVALUACIÓN POR INDICADOR

Aceptable

DEPENDENCIA GENERAL: H00 Servicios Públicos
DEPENDENCIA AUXILIAR: 128 Parques y Jardines

Elaboró

María del Consuelo González García
 Auxiliar

Jaime Alberto Gutiérrez Muclito
 Director de Servicios Públicos



MUNICIPIO DE IXTAPALUCA

PILAR DE DESARROLLO/EJE TRANSVERSAL:

PT-02 Económico: Municipio Competitivo, Productivo e Innovador

TEMA DE DESARROLLO:

PT-02-02 Infraestructura pública y modernización de los servicios comunales

PROGRAMA PRESUPUESTARIO:

2020601 Modernización de los servicios comunales

PROYECTO PRESUPUESTARIO:

20206010302 Coordinación para servicios de administración y mantenimiento de panteones

OBJETIVO DEL PROGRAMA PRESUPUESTARIO:

Se refiere al conjunto de acciones que se llevan a cabo para la modernización y rehabilitación de plazas, jardines públicos centros comerciales y demas infraestructura en donde se presten servicios comunales, contando con la participación de los difrentes niveles de gobierno incluyendo la iniciativa privada

DEPENDENCIA GENERAL:

H00 Servicios Públicos

DEPENDENCIA AUXILIAR:

145 Panteones

ESTRUCTURA DEL INDICADOR

NOMBRE DEL INDICADOR:

Tasa de variación en el número de mercados, rastros y panteones en funcionamiento.

FÓRMULA DE CÁLCULO:

((Número de mercados, rastros y panteones en funcionamiento en el año actual/Número de mercados, rastros y panteones en funcionamiento en el año anterior)-1) *100

INTERPRETACIÓN:

Mide el cumplimiento del total de panteones existentes en el Municipio

DIMENSIÓN QUE ATIENDE:

Eficiencia

FRECUENCIA DE MEDICIÓN:

Anual

DESCRIPCIÓN DEL FACTOR DE COMPARACIÓN:

Informacion Municipal

AMBITO GEOGRAFICO

Municipal

COBERTURA

Se benefician a 542,211 habitantes aproximadamente

LINEA BASE

2023

Numero: NF

COMPORTAMIENTO DE LAS VARIABLES DURANTE EL TRIMESTRE: Octubre - Diciembre

VARIABLE	UNIDAD DE MEDIDA	OPERACIÓN	META ANUAL	AVANCE TRIMESTRAL				AVANCE ACUMULADO			
				Programado	%	Alcanzado	%	Programado	%	Alcanzado	%
Número de mercados, rastros y panteones en funcionamiento en el año actual	Panteones	Sumable	11	11	100.00	11	100.00	11	100.00	11	100.00
Número de mercados, rastros y panteones en funcionamiento en el año anterior	Panteones	Sumable	11	11	100.00	11	100.00	11	100.00	11	100.00

COMPORTAMIENTO DEL INDICADOR

DESCRIPCIÓN DE LA META ANUAL.

total de panteones existentes en el Municipio

META ANUAL	TRIMESTRE: Octubre - Diciembre							
	AVANCE TRIMESTRAL				AVANCE ACUMULADO			
	Programado	Alcanzado	EF%	SEMAFORO	Programado	Alcanzado	EF%	SEMAFORO
0.00	0.00	0.00	0.00	Verde	0.00	0.00	0.00	Verde

DESCRIPCIÓN DE RESULTADOS Y JUSTIFICACIÓN EN CASO DE VARIACIÓN SUPERIOR A + 10 POR CIENTO RESPECTO A LO PROGRAMADO

El indicador se dara como cumplido al presentarse en 0, en mi meta anual, debido que que siguen existiendo los mismos panteones en el Municipio de btapaluca.

EVALUACIÓN POR INDICADOR

Aceptable

DEPENDENCIA GENERAL:

H00 Servicios Públicos


DEPENDENCIA AUXILIAR:


145 Panteones

Elaboro

C. Jose Daniel Amaro Hernandez

Auxiliar





PBRM -08B FICHA TÉCNICA DE SEGUIMIENTO DE INDICADORES 2023 DE GESTIÓN O ESTRATÉGICO

TIPO DE FICHA: OSFEM

MUNICIPIO DE IXTAPALUCA

PILAR DE DESARROLLO/EJE TRANSVERSAL:

PT-02 Económico: Municipio Competitivo, Productivo e Innovador

TEMA DE DESARROLLO:

PT-02-02 Infraestructura pública y modernización de los servicios comunales

PROGRAMA PRESUPUESTARIO:

2020601 Modernización de los servicios comunales

PROYECTO PRESUPUESTARIO:

20206010302 Coordinación para servicios de administración y mantenimiento de panteones

OBJETIVO DEL PROGRAMA PRESUPUESTARIO:

Se refiere al conjunto de acciones que se llevan a cabo para la modernización y rehabilitación de plazas, jardines públicos centros comerciales y demas infraestructura en donde se presten servicios comunales, contando con la participación de los diferentes niveles de gobierno incluyendo la iniciativa privada

DEPENDENCIA GENERAL:

H00 Servicios Públicos

DEPENDENCIA AUXILIAR:

145 Panteones

ESTRUCTURA DEL INDICADOR

NOMBRE DEL INDICADOR:

Porcentaje de mantenimientos realizados a los panteones municipales.

FÓRMULA DE CÁLCULO:

(Acciones de mantenimiento a los panteones municipales realizadas/Acciones de mantenimiento a los panteones municipales programadas) *100

INTERPRETACIÓN:

Dar el cumplimiento a las acciones de las jornadas de mantenimiento en panteones

DIMENSIÓN QUE ATIENDE:

Eficiencia

FRECUENCIA DE MEDICIÓN:

Trimestral

DESCRIPCIÓN DEL FACTOR DE COMPARACIÓN:

Información Municipal

AMBITO GEOGRAFICO

Municipal

COBERTURA

Se benefician a 45,000 habitantes aproximadamente

LINEA BASE

2023

Numero: NC 2

COMPORTAMIENTO DE LAS VARIABLES DURANTE EL TRIMESTRE: Octubre - Diciembre

VARIABLE	UNIDAD DE MEDIDA	OPERACIÓN	META ANUAL	AVANCE TRIMESTRAL				AVANCE ACUMULADO			
				Programado	%	Alcanzado	%	Programado	%	Alcanzado	%
Acciones de mantenimiento a los panteones municipales realizadas	Acciones de mantenimiento	Sumable	280	70	25.00	70	100.00	280	100.00	280	100.00
Acciones de mantenimiento a los panteones municipales programadas	Acciones de mantenimiento	Sumable	280	70	25.00	70	100.00	280	100.00	280	100.00

COMPORTAMIENTO DEL INDICADOR

DESCRIPCIÓN DE LA META ANUAL

Mejorar la imagen de los panteones municipales

META ANUAL	TRIMESTRE: Octubre - Diciembre							
	AVANCE TRIMESTRAL				AVANCE ACUMULADO			
	Programado	Alcanzado	EF%	SEMAFORO	Programado	Alcanzado	EF%	SEMAFORO
100.00	100.00	100.00	100.00	verde	100.00	100.00	100.00	verde

DESCRIPCIÓN DE RESULTADOS Y JUSTIFICACIÓN EN CASO DE VARIACIÓN SUPERIOR A + 10 POR CIENTO RESPECTO A LO PROGRAMADO

Se cumplió con lo programado

EVALUACIÓN POR INDICADOR

Aceptable

DEPENDENCIA GENERAL:

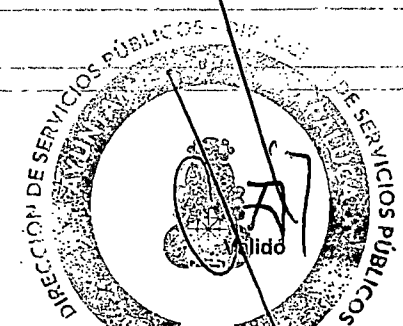
H00 Servicios Públicos

DEPENDENCIA AUXILIAR:


145 Panteones

Elaboró

José Daniel Amaro Hernández
Auxiliar



Jaime Alberto Gutiérrez Muñío
Director de Servicios Públicos



MUNICIPIO DE IXTAPALUCA

PILAR DE DESARROLLO/EJE TRANSVERSAL:

Pilar 2: Económico

TEMA DE DESARROLLO:

Infraestructura y modernización de los servicios comunales

PROGRAMA PRESUPUESTARIO:

02020801 Modernización de los servicios comunales

PROYECTO PRESUPUESTARIO:

020208010301 Coordinación para la conservación de parques y jardines

OBJETIVO DEL PROGRAMA PRESUPUESTARIO:

Se refiere al conjunto de acciones que se llevan a cabo para la modernización y rehabilitación de plazas, jardines públicos, centros comerciales y demás infraestructura en donde se presten servicios comunales, contando con la participación de los diferentes niveles de gobierno incluyendo la iniciativa privada.

DEPENDENCIA GENERAL:

H00 Servicios Públicos

DEPENDENCIA AUXILIAR:

145 Panteones

ESTRUCTURA DEL INDICADOR

NOMBRE DEL INDICADOR:

Porcentaje de solicitudes atendidas para el mantenimiento de los panteones municipales

FÓRMULA DE CÁLCULO:

(Solicitudes de mantenimiento a los panteones municipales atendidas / Total de solicitudes presentadas para el mantenimiento a los panteones municipales) *100

INTERPRETACIÓN:

Realizar y atender todas las solicitudes de mantenimiento efectuadas

DIMENSIÓN QUE ATIENDE:

Eficiencia

FRECUENCIA DE MEDICIÓN:

Trimestral

DESCRIPCIÓN DEL FACTOR DE COMPARACIÓN:

Información Municipal

AMBITO GEOGRAFICO

Municipal

COBERTURA

Se beneficia a 70 personas aproximadamente

LINEA BASE

2023

Numero: NA 2.1

COMPORTAMIENTO DE LAS VARIABLES DURANTE EL TRIMESTRE: Octubre - Diciembre

VARIABLE	UNIDAD DE MEDIDA	OPERACIÓN	META ANUAL	AVANCE TRIMESTRAL				AVANCE ACUMULADO			
				Programado	%	Alcanzado	%	Programado	%	Alcanzado	%
Solicitudes de mantenimiento a los panteones municipales atendidas	Solicitudes	Sumable	10	3	30.00	3	100.00	10	100.00	10	100.00
Total de solicitudes presentadas para el mantenimiento a los panteones municipales	Solicitudes	Sumable	10	3	30.00	3	100.00	10	100.00	10	100.00

COMPORTAMIENTO DEL INDICADOR

DESCRIPCIÓN DE LA META ANUAL

Mejorar la imagen de los panteones municipales.

META ANUAL	TRIMESTRE: Octubre - Diciembre							
	AVANCE TRIMESTRAL				AVANCE ACUMULADO			
	Programado	Alcanzado	EF%	SEMAFORO	Programado	Alcanzado	EF%	SEMAFORO
100.00	100.00	100.00	100.00	verde	100.00	100.00	100.00	verde

DESCRIPCIÓN DE RESULTADOS Y JUSTIFICACIÓN EN CASO DE VARIACIÓN SUPERIOR A + 10 POR CIENTO RESPECTO A LO PROGRAMADO

Se cumple con lo programado

EVALUACIÓN POR INDICADOR

Aceptable

DEPENDENCIA GENERAL:

H00 Servicios Públicos

DEPENDENCIA AUXILIAR:

145 Panteones

Elaboró

José Daniel Amaro Hernández
Auxiliar



Jalme Alberto Gutierrez Mucino
Director de Servicios Públicos



PBRM -08B FICHA TÉCNICA DE SEGUIMIENTO DE INDICADORES 2023 DE GESTIÓN O ESTRATÉGICO

TIPO DE FICHA: OSFEM

MUNICIPIO DE TAPALUCA

PILAR DE DESARROLLO/EJE TRANSVERSAL:
TEMA DE DESARROLLO:
PROGRAMA PRESUPUESTARIO:
PROYECTO PRESUPUESTARIO:
OBJETIVO DEL PROGRAMA PRESUPUESTARIO:
DEPENDENCIA GENERAL:
DEPENDENCIA AUXILIAR:

Pilar 3 Territorial
Ciudades y comunidades sostenibles
01030301 Conservación de Patrimonio Público
010303010101 Conservación, restauración y difusión del patrimonio cultural
Incluye acciones encaminadas a mantener y transmitir el conocimiento del patrimonio público tangible e intangible, como devenir de la identidad de los mexicanos.
U00 Turismo
114 Control Patrimonial

ESTRUCTURA DEL INDICADOR

NOMBRE DEL INDICADOR:
FÓRMULA DE CÁLCULO:
INTERPRETACIÓN:
DIMENSIÓN QUE ATIENDE:
DESCRIPCIÓN DEL FACTOR DE COMPARACIÓN:
AMBITO GEOGRAFICO:
COBERTURA:
LINEA BASE:

Tasa de variación en el registro de de los bienes muebles e inmuebles propiedad del municipio
((Bienes muebles e inmuebles propiedad del municipio registrado en el año actual/Bienes muebles e inmuebles propiedad del municipio registrado en el año anterior)-1)*100
Mide la variación en el registro de los bienes muebles e inmuebles propiedad del municipio con respecto al año anterior
Eficiencia
FRECUENCIA DE MEDICIÓN: Anual
Información Municipal
tlapaluca
Municipal
2023

Numero: NF 1

COMPORTAMIENTO DE LAS VARIABLES DURANTE EL TRIMESTRE: Octubre - Diciembre

Table with 12 columns: VARIABLE, UNIDAD DE MEDIDA, OPERACIÓN, META ANUAL, AVANCE TRIMESTRAL (Programado, %, Alcanzado, %), AVANCE ACUMULADO (Programado, %, Alcanzado, %). Rows show data for 'Bienes e inmuebles propiedad del municipio registrado en el año actual' and 'Bienes e inmuebles propiedad del municipio registrado en el año anterior'.

COMPORTAMIENTO DEL INDICADOR

DESCRIPCIÓN DE LA META ANUAL

Registro ante el INAH o instituciones correspondientes los bienes muebles o inmuebles de importancia turística.

Table with 10 columns: META ANUAL, TRIMESTRE: - Octubre - Diciembre, AVANCE TRIMESTRAL (Programado, Alcanzado, EP%, SEMAFORO), AVANCE ACUMULADO (Programado, Alcanzado, EP%, SEMAFORO). Values are 0.00, 0.00, 0.00, 0.00, verde, 0.00, 0.00, 0.00, verde.

DESCRIPCIÓN DE RESULTADOS Y JUSTIFICACIÓN EN CASO DE VARIACIÓN SUPERIOR A + 10 POR CIENTO RESPECTO A LO PROGRAMADO

No existen Bienes e Inmuebles propiedad del municipio que se tengan que registrar por primera vez.


EVALUACIÓN POR INDICADOR

Aceptable

DEPENDENCIA GENERAL: U00 Turismo
DEPENDENCIA AUXILIAR: 114 Control Patrimonial

Elaborado

Josue David Tapia Castillo
Subdirector de Turismo





PBRM -08B FICHA TÉCNICA DE SEGUIMIENTO DE INDICADORES 2023 DE GESTIÓN O ESTRATÉGICO

TIPO DE FICHA: OSFEM

MUNICIPIO DE IXTAPALUCA

PILAR DE DESARROLLO/EJE TRANSVERSAL:
TEMA DE DESARROLLO:
PROGRAMA PRESUPUESTARIO:
PROYECTO PRESUPUESTARIO:
OBJETIVO DEL PROGRAMA PRESUPUESTARIO:
DEPENDENCIA GENERAL:
DEPENDENCIA AUXILIAR:

Pilar 3 Territorial
Ciudades y comunidades sostenibles
01030301 Conservación de Patrimonio Público
010303010101 Conservación, restauración y difusión del patrimonio cultural
Incluye acciones encaminadas a mantener y transmitir el conocimiento del patrimonio público tangible e intangible, como devenir de la identidad de los mexquenses.
U00 Turismo
114 Control Patrimonial

ESTRUCTURA DEL INDICADOR

NOMBRE DEL INDICADOR: Tasa de variación del mantenimiento realizado al patrimonio cultural, artístico e histórico.
FÓRMULA DE CÁLCULO: ((Mantenimiento al patrimonio cultural, artístico e histórico realizado en el año actual/Mantenimiento al patrimonio cultural, artístico e histórico realizado en el año anterior)-1)*100
INTERPRETACIÓN: Mide la variación en el mantenimiento al patrimonio cultural, artístico e histórico respecto al año anterior
DIMENSIÓN QUE ATIENDE: Eficiencia
DESCRIPCIÓN DEL FACTOR DE COMPARACIÓN: Información Municipal
FRECUENCIA DE MEDICIÓN: Anual
AMBITO GEOGRAFICO: Ixtapaluca
COBERTURA: Municipal
LINEA BASE: 2023

Numero: NP 1

COMPORTAMIENTO DE LAS VARIABLES DURANTE EL TRIMESTRE: Octubre - Diciembre

Table with 12 columns: VARIABLE, UNIDAD DE MEDIDA, OPERACIÓN, META ANUAL, AVANCE TRIMESTRAL (Programado, %, Alcanzado, %), AVANCE ACUMULADO (Programado, %, Alcanzado, %). Rows show maintenance data for current and previous years.

COMPORTAMIENTO DEL INDICADOR
DESCRIPCIÓN DE LA META ANUAL

Al realizar el mantenimiento del patrimonio cultural, artístico, e histórico se mantiene la identidad del municipio y sus tradiciones

Summary table for the trimester (October - December) showing progress against the annual goal. Columns include Programado, Alcanzado, EFX, and SEMAFORO.

DESCRIPCIÓN DE RESULTADOS Y JUSTIFICACIÓN EN CASO DE VARIACIÓN SUPERIOR A + 10 POR CIENTO RESPECTO A LO PROGRAMADO

El Mantenimiento del patrimonio cultural, artístico e histórico, se realizó en la zona arqueológica de Tlapacoya y Acozac por que son las únicas zonas a las que se puede acceder con permiso, por lo que este año no presento variación alguna el indicador

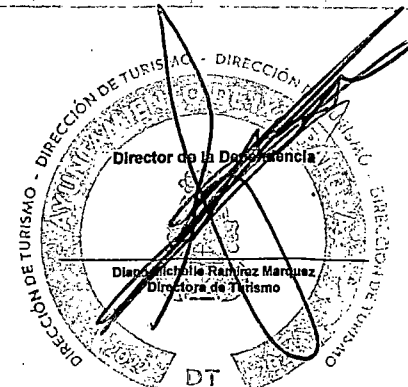
EVALUACIÓN POR INDICADOR

Aceptable

DEPENDENCIA GENERAL: U00 Turismo
DEPENDENCIA AUXILIAR: 114 Control Patrimonial

Elaboró

Josue David Tapia Castillo
Subdirector de Turismo





PBRM -08B FICHA TÉCNICA DE SEGUIMIENTO DE INDICADORES 2023 DE GESTIÓN O ESTRATÉGICO

TIPO DE FICHA: OSFEM

MUNICIPIO DE IXTAPALUCA

PILAR DE DESARROLLO/EJE TRANSVERSAL:
TEMA DE DESARROLLO:
PROGRAMA PRESUPUESTARIO:
PROYECTO PRESUPUESTARIO:
OBJETIVO DEL PROGRAMA PRESUPUESTARIO:
DEPENDENCIA GENERAL:
DEPENDENCIA AUXILIAR:

Pilar 3 Territorial
Ciudades y comunidades sostenibles
01030301 Conservación de Patrimonio Público
010303010101 Conservación, restauración y difusión del patrimonio cultural
Incluye acciones encaminadas a mantener y transmitir el conocimiento del patrimonio público tangible e intangible, como devenir de la identidad de los ixtapaluqueses.
U00 Turismo
114 Control Patrimonial

ESTRUCTURA DEL INDICADOR

NOMBRE DEL INDICADOR: Porcentaje de dictámenes realizados en materia de conservación y mantenimiento
FÓRMULA DE CÁLCULO: (Dictámenes en materia de conservación y mantenimiento realizados/dictámenes en materia de conservación y mantenimiento programados)*100
INTERPRETACIÓN: Visitas al Patrimonio Público
DIMENSIÓN QUE ATIENDE: Eficiencia
DESCRIPCIÓN DEL FACTOR DE COMPARACIÓN: Información Municipal
FRECUENCIA DE MEDICIÓN: Semestral
AMBITO GEOGRAFICO: Ixtapaluca
COBERTURA: Municipal
LINEA BASE: 2023

Numero: NC 1

COMPORTAMIENTO DE LAS VARIABLES DURANTE EL TRIMESTRE: Octubre - Diciembre

Table with 12 columns: VARIABLE, UNIDAD DE MEDIDA, OPERACIÓN, META ANUAL, AVANCE TRIMESTRAL (Programado, %, Alcancado, %), AVANCE ACUMULADO (Programado, %, Alcancado, %). Rows A and B show 100% completion for dictamen tasks.

COMPORTAMIENTO DEL INDICADOR
DESCRIPCIÓN DE LA META ANUAL

Con la conservación y mantenimiento del patrimonio cultural, artístico e histórico se mantiene la identidad de Ixtapaluca

Summary table for TRIMESTRE: Octubre - Diciembre showing META ANUAL, AVANCE TRIMESTRAL, and AVANCE ACUMULADO with SEMAFORO 'verde'.

DESCRIPCIÓN DE RESULTADOS Y JUSTIFICACIÓN EN CASO DE VARIACIÓN SUPERIOR A + 10 POR CIENTO RESPECTO A LO PROGRAMADO

Se realizaron dictámenes de conservación en las pinturas rupestres del cerro del elefante, en Tlapacoya.


EVALUACIÓN POR INDICADOR

Aceptable

DEPENDENCIA GENERAL: U00 Turismo
DEPENDENCIA AUXILIAR: 114 Control Patrimonial

Elaboró

José David Tapia Castillo
Subdirector de Turismo



Director de la Dependencia

Diana Michelle Ramírez Barquero
Directora de Turismo

DT



PBRM -08B FICHA TÉCNICA DE SEGUIMIENTO DE INDICADORES 2023 DE GESTIÓN O ESTRATÉGICO

TIPO DE FICHA: OSFEM

MUNICIPIO DE IXTAPALUCA

PILAR DE DESARROLLO/EJE TRANSVERSAL:
TEMA DE DESARROLLO:
PROGRAMA PRESUPUESTARIO:
PROYECTO PRESUPUESTARIO:
OBJETIVO DEL PROGRAMA PRESUPUESTARIO:
DEPENDENCIA GENERAL:
DEPENDENCIA AUXILIAR:

Pilar 3 Territorial
Ciudades y comunidades sostenibles
01030301 Conservación de Patrimonio Público
010303010101 Conservación, restauración y difusión del patrimonio cultural
Incluye acciones encaminadas a mantener y transmitir el conocimiento del patrimonio público tangible e intangible, como devanir de la identidad de los mexquenses.
U00 Turismo
114 Control Patrimonial

ESTRUCTURA DEL INDICADOR

NOMBRE DEL INDICADOR:
FÓRMULA DE CÁLCULO:
INTERPRETACIÓN:
DIMENSIÓN QUE ATIENDE:
DESCRIPCIÓN DEL FACTOR DE COMPARACIÓN:
AMBITO GEOGRAFICO:
COBERTURA:
LINEA BASE

Porcentaje de visitas guiadas al patrimonio cultural realizadas
(Visitas guiadas al patrimonio público cultural, artístico e histórico realizadas/Visitas guiadas al patrimonio cultural programadas)*100
Visitas al Patrimonio Público
Eficiencia
FRECUENCIA DE MEDICIÓN: Trimestral
Información Municipal
Ixtapaluca
Municipal
2023

Numero: NC 2

COMPORTAMIENTO DE LAS VARIABLES DURANTE EL TRIMESTRE: Octubre - Diciembre

Table with 12 columns: VARIABLE, UNIDAD DE MEDIDA, OPERACIÓN, META ANUAL, AVANCE TRIMESTRAL (Programado, %, Alcanzado, %), AVANCE ACUMULADO (Programado, %, Alcanzado, %). Rows include 'A. Visitas guiadas al patrimonio público cultural, artístico e histórico realizadas' and 'B. Visitas guiadas al patrimonio público cultural programadas'.

COMPORTAMIENTO DEL INDICADOR
DESCRIPCIÓN DE LA META ANUAL

Promover visitas guiadas para dar a conocer el patrimonio cultural, artístico e histórico.

Summary table for TRIMESTRE: Octubre - Diciembre. Columns include META ANUAL, AVANCE TRIMESTRAL (Programado, Alcanzado, EP%), SEMAFORO, AVANCE ACUMULADO (Programado, Alcanzado, EP%), SEMAFORO.

DESCRIPCIÓN DE RESULTADOS Y JUSTIFICACIÓN EN CASO DE VARIACIÓN SUPERIOR A + 10 POR CIENTO RESPECTO A LO PROGRAMADO


Se realizaron visitas guiadas con grupos del adulto mayor en la zona arqueológica de Itapacoya

EVALUACIÓN POR INDICADOR

Aceptable

DEPENDENCIA GENERAL: U00 Turismo
DEPENDENCIA AUXILIAR: 114 Control Patrimonial

Elaboró
José David Tapia Castillo
Subdirector de Turismo





PBRM -08B FICHA TÉCNICA DE SEGUIMIENTO DE INDICADORES 2023 DE GESTIÓN O ESTRATÉGICO

TIPO DE FICHA: OSFEM

MUNICIPIO DE IXTAPALUCA

PILAR DE DESARROLLO/EJE TRANSVERSAL:
TEMA DE DESARROLLO:
PROGRAMA PRESUPUESTARIO:
PROYECTO PRESUPUESTARIO:
OBJETIVO DEL PROGRAMA PRESUPUESTARIO:
DEPENDENCIA GENERAL:
DEPENDENCIA AUXILIAR:

Pilar 3 Territorial
Ciudades y comunidades sostenibles
01030301 Conservación de Patrimonio Público
010303010101 Conservación, restauración y difusión del patrimonio cultural
Incluye acciones encaminadas a mantener y transmitir el conocimiento del patrimonio público tangible e intangible, como devenir de la identidad de los mexiquenses.
U00 Turismo
114 Control Patrimonial

ESTRUCTURA DEL INDICADOR

NOMBRE DEL INDICADOR:
FORMULA DE CÁLCULO:
INTERPRETACIÓN:
DIMENSIÓN QUE ATIENDE:
DESCRIPCIÓN DEL FACTOR DE COMPARACIÓN:
AMBITO GEOGRAFICO
COBERTURA
LINEA BASE

Porcentaje de solicitudes de conservación y mantenimiento del patrimonio cultural, artístico e histórico atendidas.
(Porcentaje de solicitudes de conservación y mantenimiento del patrimonio cultural, artístico e histórico atendidas/ Porcentaje de solicitudes de conservación y mantenimiento del patrimonio cultural, artístico
Señala el grado de cumplimiento de actividades culturales, artísticas e históricas
Eficiencia
Información Municipal
htapaluca
Municipal
2023

Numero: NA 1.1

COMPORTAMIENTO DE LAS VARIABLES DURANTE EL TRIMESTRE: Octubre - Diciembre

Table with 12 columns: VARIABLE, UNIDAD DE MEDIDA, OPERACIÓN, META ANUAL, AVANCE TRIMESTRAL (Programado, %, Alcanzado, %), AVANCE ACUMULADO (Programado, %, Alcanzado, %). Rows show data for 'Solicitudes de conservación y mantenimiento del patrimonio cultural, artístico e histórico atendidas' and 'Solicitudes de conservación y mantenimiento del patrimonio cultural, artístico e histórico registradas'.

COMPORTAMIENTO DEL INDICADOR
DESCRIPCIÓN DE LA META ANUAL

Comprende las solicitudes emitidas por los ciudadanos para la conservación y mantenimiento

Summary table for TRIMESTRE: Octubre - Diciembre. Columns: META ANUAL, AVANCE TRIMESTRAL (Programado, Alcanzado, EF%, SEMAFORO), AVANCE ACUMULADO (Programado, Alcanzado, EF%, SEMAFORO). Values: 100.00, 100.00, 100.00, 100.00, verde, 100.00, 100.00, 100.00, verde.

DESCRIPCIÓN DE RESULTADOS Y JUSTIFICACIÓN EN CASO DE VARIACIÓN SUPERIOR A + 10 POR CIENTO RESPECTO A LO PROGRAMADO

Se realizó la solicitud del grupo de Tiapacoya y la solicitud del cronista municipal


EVALUACIÓN POR INDICADOR

Aceptable

DEPENDENCIA GENERAL: U00 Turismo
DEPENDENCIA AUXILIAR: 114 Control Patrimonial

Elaboró

Josue David Tapia Castillo
Subdirector de Turismo





PBRM -08B FICHA TÉCNICA DE SEGUIMIENTO DE INDICADORES 2023 DE GESTIÓN O ESTRATÉGICO

TIPO DE FICHA: OSFEM

MUNICIPIO DE IXTAPALUCA

PILAR DE DESARROLLO/EJE TRANSVERSAL:
TEMA DE DESARROLLO:
PROGRAMA PRESUPUESTARIO:
PROYECTO PRESUPUESTARIO:
OBJETIVO DEL PROGRAMA PRESUPUESTARIO:
DEPENDENCIA GENERAL:
DEPENDENCIA AUXILIAR:

Pilar 3 Territorial
Ciudades y comunidades sostenibles
01030301 Conservación de Patrimonio Público
010303010101 Conservación, restauración y difusión del patrimonio cultural
Incluye acciones encaminadas a mantener y transmitir el conocimiento del patrimonio público tangible e intangible, como devenir de la identidad de los ixtapaluqueses.
U00 Turismo
114 Control Patrimonial

ESTRUCTURA DEL INDICADOR

NOMBRE DEL INDICADOR:
FÓRMULA DE CÁLCULO:
INTERPRETACIÓN:
DIMENSIÓN QUE ATIENDE:
DESCRIPCIÓN DEL FACTOR DE COMPARACIÓN:
AMBITO GEOGRAFICO
COBERTURA
LINEA BASE

Numero: NA 1.2

COMPORTAMIENTO DE LAS VARIABLES DURANTE EL TRIMESTRE: Octubre - Diciembre

Table with 12 columns: VARIABLE, UNIDAD DE MEDIDA, OPERACIÓN, META ANUAL, AVANCE TRIMESTRAL (Programado, %, Alcanzado, %), AVANCE ACUMULADO (Programado, %, Alcanzado, %). Rows show activities for historical archive conservation and maintenance.

COMPORTAMIENTO DEL INDICADOR
DESCRIPCIÓN DE LA META ANUAL

Promover la conservación y mantenimiento del archivo histórico municipal

Summary table for the indicator with columns for META ANUAL, AVANCE TRIMESTRAL, and AVANCE ACUMULADO, including a SEMAFORO (green) status.

DESCRIPCIÓN DE RESULTADOS Y JUSTIFICACIÓN EN CASO DE VARIACIÓN SUPERIOR A + 10 POR CIENTO RESPECTO A LO PROGRAMADO

Se realizó una visita y el acceso al archivo histórico municipal

EVALUACIÓN POR INDICADOR

Aceptable

DEPENDENCIA GENERAL: U00 Turismo
DEPENDENCIA AUXILIAR: 114 Control Patrimonial

Elaboró
Josue David Tapia Castillo
Subdirector de Turismo

Official stamp and signature of the Director of the Dependencia, Diana Patricia Ramirez Marquez.



PBRM -08B FICHA TÉCNICA DE SEGUIMIENTO DE INDICADORES 2023 DE GESTIÓN O ESTRATÉGICO

TIPO DE FICHA: OSFEM

MUNICIPIO DE IXTAPALUCA

PILAR DE DESARROLLO/EJE TRANSVERSAL:
TEMA DE DESARROLLO:
PROGRAMA PRESUPUESTARIO:
PROYECTO PRESUPUESTARIO:
OBJETIVO DEL PROGRAMA PRESUPUESTARIO:
DEPENDENCIA GENERAL:
DEPENDENCIA AUXILIAR:

Pilar 3 Territorial
Ciudades y comunidades sostenibles
01030301 Conservación de Patrimonio Público
010303010101 Conservación, restauración y difusión del patrimonio cultural
Incluye acciones encaminadas a mantener y transmitir el conocimiento del patrimonio público tangible e intangible, como devenir de la identidad de los ixtapaluqueses.
U00 Turismo
114 Control Patrimonial

ESTRUCTURA DEL INDICADOR

NOMBRE DEL INDICADOR:
FORMULA DE CÁLCULO:
INTERPRETACIÓN:
DIMENSIÓN QUE ATIENDE:
DESCRIPCIÓN DEL FACTOR DE COMPARACIÓN:
AMBITO GEOGRAFICO
COBERTURA
LINEA BASE

Porcentaje de cumplimiento del programa de difusión de las actividades culturales, artísticas e históricas
(Programa de difusión de actividades culturales, artísticas e históricas ejecutado/programa de difusión de actividades culturales programado)*100
Señala el grado de cumplimiento de actividades culturales, artísticas e históricas
Eficiencia
Información Municipal
Ixtapaluca
Municipal
2023
FRECUENCIA DE MEDICIÓN: Trimestral

Numero: NA 2.1

COMPORTAMIENTO DE LAS VARIABLES DURANTE EL TRIMESTRE: Octubre - Diciembre

Table with 12 columns: VARIABLE, UNIDAD DE MEDIDA, OPERACIÓN, META ANUAL, AVANCE TRIMESTRAL (Programado, %, Alcanzado, %), AVANCE ACUMULADO (Programado, %, Alcanzado, %). Rows show data for cultural diffusion programs.

COMPORTAMIENTO DEL INDICADOR
DESCRIPCIÓN DE LA META ANUAL

Los ciudadanos participan en las actividades culturales e históricas

Summary table for the indicator with columns for META ANUAL, AVANCE TRIMESTRAL, and AVANCE ACUMULADO, including sub-columns for Programado, Alcanzado, EP%, and SEMAFORO.

DESCRIPCIÓN DE RESULTADOS Y JUSTIFICACIÓN EN CASO DE VARIACIÓN SUPERIOR A + 10 POR CIENTO RESPECTO A LO PROGRAMADO


Se realizaron visitas guiadas y eventos en las Zonas Arqueológicas del municipio

EVALUACIÓN POR INDICADOR

Aceptable

DEPENDENCIA GENERAL: U00 Turismo
DEPENDENCIA AUXILIAR: 114 Control Patrimonial

Elaboró:
Josue David Tapia Castillo
Subdirector de Turismo





PBRM -08B FICHA TÉCNICA DE SEGUIMIENTO DE INDICADORES 2023 DE GESTIÓN O ESTRATÉGICO

TIPO DE FICHA: OSFEM

MUNICIPIO DE IXTAPALUCA

PILAR DE DESARROLLO/EJE TRANSVERSAL: Pilar 2 Económico
TEMA DE DESARROLLO: Desarrollo económico
PROGRAMA PRESUPUESTARIO: 03070101 Fomento Turístico
PROYECTO PRESUPUESTARIO: 0307010101 Promoción y formación turística

OBJETIVO DEL PROGRAMA PRESUPUESTARIO: Incluye proyectos que lleva a cabo el Gobierno Municipal para impulsar la inversión social y privada que incremente la calidad de los servicios turísticos, desarrollando nuevos destinos altamente competitivos que generen ingresos y empleo para la población, a través de acciones tendientes a mejorar, diversificar y consolidar la oferta de infraestructura turística con una regulación administrativa concertada con los prestadores de servicios.

DEPENDENCIA GENERAL: U00 Turismo
DEPENDENCIA AUXILIAR: 149 Fomento Turístico

ESTRUCTURA DEL INDICADOR

NOMBRE DEL INDICADOR: Tasa de variación de la derrama económica turística del municipio
FÓRMULA DE CÁLCULO: ((Ingresos de carácter turístico en el año actual/Ingresos de carácter turístico en el año anterior)-1)*100
INTERPRETACIÓN: Mide el avance municipal a nivel estatal y nacional.
DIMENSIÓN QUE ATIENDE: Eficiencia
DESCRIPCIÓN DEL FACTOR DE COMPARACIÓN: Gestión
FRECUENCIA DE MEDICIÓN: Anual
AMBITO GEOGRAFICO: Municipal
COBERTURA: Municipal
LINEA BASE: 2023

Numero: NF 1

COMPORTAMIENTO DE LAS VARIABLES DURANTE EL TRIMESTRE: Octubre - Diciembre

Table with 12 columns: VARIABLE, UNIDAD DE MEDIDA, OPERACIÓN, META ANUAL, AVANCE TRIMESTRAL (Programado, %, Alcanzado, %), AVANCE ACUMULADO (Programado, %, Alcanzado, %). Rows show data for 'Ingresos de carácter turístico en el año actual' and 'Ingresos de carácter turístico en el año anterior'.

COMPORTAMIENTO DEL INDICADOR
DESCRIPCIÓN DE LA META ANUAL

Realizar actividades que fomenten y fortalezcan el sector turístico del municipio

Table showing performance metrics for the annual goal (META ANUAL) and quarterly progress (AVANCE TRIMESTRAL and AVANCE ACUMULADO) with columns for Programado, Alcanzado, EFX, and SEMAFORO.

DESCRIPCIÓN DE RESULTADOS Y JUSTIFICACIÓN EN CASO DE VARIACIÓN SUPERIOR A + 10 POR CIENTO RESPECTO A LO PROGRAMADO

Se calculo en base al gasto promedio de los visitantes en cada uno de los lugares de eribo, siendo mi meta anual porcentual 0 (cero) cumpliendo con mi indicador

EVALUACIÓN POR INDICADOR

Aceptable

DEPENDENCIA GENERAL: U00 Turismo
DEPENDENCIA AUXILIAR: 149 Fomento Turístico

Elaboró

Josue David Tapia Castillo
Subdirector de Turismo





PBRM -08B FICHA TÉCNICA DE SEGUIMIENTO DE INDICADORES 2023 DE GESTIÓN O ESTRATÉGICO

TIPO DE FICHA: OSFEM

MUNICIPIO DE IXTAPALUCA

PILAR DE DESARROLLO/EJE TRANSVERSAL: Pilar 2 Económico
TEMA DE DESARROLLO: Desarrollo económico
PROGRAMA PRESUPUESTARIO: 03070101 Fomento Turístico
PROYECTO PRESUPUESTARIO: 0307010101 Promoción y formación turística

OBJETIVO DEL PROGRAMA PRESUPUESTARIO: Integra proyectos que lleva a cabo el Gobierno Municipal para impulsar la inversión social y privada que incremente la calidad de los servicios turísticos, desarrollando nuevos destinos altamente competitivos que generen ingresos y empleo para la población, a través de acciones tendientes a mejorar, diversificar y consolidar la oferta de infraestructura turística con una regulación administrativa concertada con los prestadores de servicios.

DEPENDENCIA GENERAL: U00 Turismo
DEPENDENCIA AUXILIAR: 149 Fomento Turístico

ESTRUCTURA DEL INDICADOR

NOMBRE DEL INDICADOR: Tasa de variación de las unidades económicas de carácter turístico en funciones
FÓRMULA DE CÁLCULO: (unidades económicas de carácter turístico en funciones en el presente año/unidades económicas de carácter turístico en funciones en el año anterior)-1)*100
INTERPRETACIÓN: Mide la variación de unidades económicas de un año a otro
DIMENSIÓN QUE ATIENDE: Eficiencia
DESCRIPCIÓN DEL FACTOR DE COMPARACIÓN: FRECUENCIA DE MEDICIÓN: Anual
AMBITO GEOGRAFICO: Municipal
COBERTURA: Municipal
LINEA BASE: 2023

Numero: NP 1

COMPORTAMIENTO DE LAS VARIABLES DURANTE EL TRIMESTRE: Octubre - Diciembre

Table with 12 columns: VARIABLE, UNIDAD DE MEDIDA, OPERACIÓN, META ANUAL, AVANCE TRIMESTRAL (Programado, %, Alcancado, %), AVANCE ACUMULADO (Programado, %, Alcancado, %). Rows show data for 'Unidades económicas de carácter turístico en función del presente año' and 'Unidades económicas de carácter turístico en función del año anterior'.

COMPORTAMIENTO DEL INDICADOR
DESCRIPCIÓN DE LA META ANUAL

Realizar patrón de unidades de carácter turístico

Summary table for TRIMESTRE: Octubre - Diciembre. Columns include META ANUAL, AVANCE TRIMESTRAL (Programado, Alcancado, EFK, SEMAFORO), and AVANCE ACUMULADO (Programado, Alcancado, EFK, SEMAFORO).

DESCRIPCIÓN DE RESULTADOS Y JUSTIFICACIÓN EN CASO DE VARIACIÓN SUPERIOR A + 10 POR CIENTO RESPECTO A LO PROGRAMADO

En base a la integración de nuevos proveedores de servicio turístico, no hay incremento se toman en cuenta solo los que están regularizados, siendo la meta anual porcentual 0 (cero) cumpliendo con el indicador


EVALUACIÓN POR INDICADOR

Aceptable

DEPENDENCIA GENERAL: U00 Turismo
DEPENDENCIA AUXILIAR: 149 Fomento Turístico

Elaboró

Josue David Tapia Castillo
Subdirector de Turismo





PBRM -08B FICHA TÉCNICA DE SEGUIMIENTO DE INDICADORES 2023 DE GESTIÓN O ESTRATÉGICO

TIPO DE FICHA: OSFEM

MUNICIPIO DE IXTAPALUCA

PILAR DE DESARROLLO/EJE TRANSVERSAL: Pilar 2 Económico
TEMA DE DESARROLLO: Desarrollo económico
PROGRAMA PRESUPUESTARIO: 03070101 Fomento Turístico
PROYECTO PRESUPUESTARIO: 0307010101 Promoción y formación turística

OBJETIVO DEL PROGRAMA PRESUPUESTARIO: Integra proyectos que lleva a cabo el Gobierno Municipal para impulsar la inversión social y privada que incremente la calidad de los servicios turísticos, desarrollando nuevos destinos altamente competitivos que generen ingresos y empleo para la población, a través de acciones tendientes a mejorar, diversificar y consolidar la oferta de infraestructura turística con una regulación administrativa concertada con los prestadores de servicios.

DEPENDENCIA GENERAL: U00 Turismo
DEPENDENCIA AUXILIAR: 149 Fomento Turístico

ESTRUCTURA DEL INDICADOR

NOMBRE DEL INDICADOR: Porcentaje de programas de carácter divulgatorio implementados
FÓRMULA DE CÁLCULO: (programas de carácter divulgatorio implementados/programas de carácter divulgatorio diseñados)*100
INTERPRETACIÓN: Mide la variación de unidades económicas de un año a otro
DIMENSIÓN QUE ATIENDE: Eficiencia
DESCRIPCIÓN DEL FACTOR DE COMPARACIÓN: Gestión
FRECUENCIA DE MEDICIÓN: Semestral
AMBITO GEOGRAFICO: Municipal
COBERTURA: Municipal
LÍNEA BASE: 2023

Numero: NC 1

COMPORTAMIENTO DE LAS VARIABLES DURANTE EL TRIMESTRE: Octubre - Diciembre

Table with 12 columns: VARIABLE, UNIDAD DE MEDIDA, OPERACIÓN, META ANUAL, and two columns for AVANCE TRIMESTRAL and AVANCE ACUMULADO (Programado, %, Alcancado, %).

COMPORTAMIENTO DEL INDICADOR
DESCRIPCIÓN DE LA META ANUAL

Autoridades de otros ordenes de gobierno colaboran con las autoridades municipales en la concentración de los recursos para apoyar al sector turístico

Summary table for TRIMESTRE: Octubre - Diciembre showing META ANUAL, AVANCE TRIMESTRAL, and AVANCE ACUMULADO with Programado, Alcancado, EFK, and SEMAFORO values.

DESCRIPCIÓN DE RESULTADOS Y JUSTIFICACIÓN EN CASO DE VARIACIÓN SUPERIOR A + 10 POR CIENTO RESPECTO A LO PROGRAMADO

Promocionar los sitios de interés turístico en el municipio


EVALUACIÓN POR INDICADOR

Aceptable

DEPENDENCIA GENERAL: U00 Turismo
DEPENDENCIA AUXILIAR: 149 Fomento Turístico

Elaboró

Josue David Tapia Castillo
Subsector de Turismo





PBRM -08B FICHA TÉCNICA DE SEGUIMIENTO DE INDICADORES 2023 DE GESTIÓN O ESTRATÉGICO

TIPO DE FICHA: OSFEM

MUNICIPIO DE IXTAPALUCA

PILAR DE DESARROLLO/EJE TRANSVERSAL: Pilar 2 Económico
TEMA DE DESARROLLO: Desarrollo económico
PROGRAMA PRESUPUESTARIO: 03070101 Fomento Turístico
PROYECTO PRESUPUESTARIO: 0307010101 Promoción y formación turística

OBJETIVO DEL PROGRAMA PRESUPUESTARIO: Integra proyectos que lleva a cabo el Gobierno Municipal para impulsar la inversión social y privada que incrementa la calidad de los servicios turísticos, desarrollando nuevos destinos altamente competitivos que generen ingresos y empleo para la población, a través de acciones tendientes a mejorar, diversificar y consolidar la oferta de infraestructura turística con una regulación administrativa concentrada con los prestadores de servicios.

DEPENDENCIA GENERAL: U00 Turismo
DEPENDENCIA AUXILIAR: 149 Fomento Turístico

ESTRUCTURA DEL INDICADOR

NOMBRE DEL INDICADOR: Porcentaje de convenios celebrados en materia de fomento turístico
FÓRMULA DE CÁLCULO: (Convenios celebrados/convenios diseñados)*100
INTERPRETACIÓN: Mide el avance municipal a nivel estatal y nacional
DIMENSIÓN QUE ATIENDE: Eficiencia
DESCRIPCIÓN DEL FACTOR DE COMPARACIÓN: Gestión
AMBITO GEOGRAFICO: Municipal
COBERTURA: Municipal
LINEA BASE: 2023
FRECUENCIA DE MEDICIÓN: Semestral

Numero: NC 2

COMPORTAMIENTO DE LAS VARIABLES DURANTE EL TRIMESTRE: Octubre - Diciembre

Table with 12 columns: VARIABLE, UNIDAD DE MEDIDA, OPERACIÓN, META ANUAL, AVANCE TRIMESTRAL (Programado, %, Alcanzado, %), AVANCE ACUMULADO (Programado, %, Alcanzado, %). Rows include 'Convenios celebrados' and 'Convenios diseñados'.

COMPORTAMIENTO DEL INDICADOR
DESCRIPCIÓN DE LA META ANUAL

Realizar la gestión de convenios en materia de fomento turístico

Summary table for the indicator with columns for META ANUAL, AVANCE TRIMESTRAL, and AVANCE ACUMULADO, including sub-columns for Programado, Alcanzado, EFK, and SEMAFORO.

DESCRIPCIÓN DE RESULTADOS Y JUSTIFICACIÓN EN CASO DE VARIACIÓN SUPERIOR A + 10 POR CIENTO RESPECTO A LO PROGRAMADO

Acciones para crear instrumentos de comercialización turística y canalizar recursos financieros al turismo


EVALUACIÓN POR INDICADOR

Aceptable

DEPENDENCIA GENERAL: U00 Turismo
DEPENDENCIA AUXILIAR: 149 Fomento Turístico

Elaboró

Josue David Tapia Castillo
Subdirector de Turismo





PBRM -08B FICHA TÉCNICA DE SEGUIMIENTO DE INDICADORES 2023 DE GESTIÓN O ESTRATÉGICO

TIPO DE FICHA: OSFEM

MUNICIPIO DE IXTAPALUCA

PILAR DE DESARROLLO/EJE TRANSVERSAL: Pilar 2 Económico
TEMA DE DESARROLLO: Desarrollo económico
PROGRAMA PRESUPUESTARIO: 03070101 Fomento Turístico
PROYECTO PRESUPUESTARIO: 0307010101 Promoción y formación turística

OBJETIVO DEL PROGRAMA PRESUPUESTARIO: Integra proyectos que lleva a cabo el Gobierno Municipal para impulsar la inversión social y privada que incremente la calidad de los servicios turísticos, desarrollando nuevos destinos altamente competitivos que generen ingresos y empleo para la población, a través de acciones tendientes a mejorar, diversificar y consolidar la oferta de infraestructura turística con una regulación administrativa concertada con los prestadores de servicios.

DEPENDENCIA GENERAL: U00 Turismo
DEPENDENCIA AUXILIAR: 149 Fomento Turístico

ESTRUCTURA DEL INDICADOR

NOMBRE DEL INDICADOR: Porcentaje de visitantes a los sitios de interés del municipio
FÓRMULA DE CÁLCULO: (Número de visitantes que asisten a los sitios de interés/número de visitantes estimados)*100
INTERPRETACIÓN: Mide el número de visitantes a los sitios de interés en el municipio
DIMENSIÓN QUE ATIENDE: Eficiencia
DESCRIPCIÓN DEL FACTOR DE COMPARACIÓN: Gestión
FRECUENCIA DE MEDICIÓN: Semestral
AMBITO GEOGRÁFICO: Municipal
COBERTURA: Municipal
LINEA BASE: 2023

Numero: NC 3

COMPORTAMIENTO DE LAS VARIABLES DURANTE EL TRIMESTRE: Octubre - Diciembre

Table with 12 columns: VARIABLE, UNIDAD DE MEDIDA, OPERACIÓN, META ANUAL, AVANCE TRIMESTRAL (Programado, %, Alcanzado, %), AVANCE ACUMULADO (Programado, %, Alcanzado, %). Rows include 'Número de visitantes que asisten a los sitios de interés' and 'Número de visitantes estimados'.

COMPORTAMIENTO DEL INDICADOR
DESCRIPCIÓN DE LA META ANUAL

Registro de visitantes que visitan los sitios de interés

Summary table for the indicator performance, showing annual and quarterly targets, actuals, and traffic light status (verde).

DESCRIPCIÓN DE RESULTADOS Y JUSTIFICACIÓN EN CASO DE VARIACIÓN SUPERIOR A + 10 POR CIENTO RESPECTO A LO PROGRAMADO


Atraer a personas de otros municipios, entidades y países al municipio de Ixtapaluca

EVALUACIÓN POR INDICADOR

Aceptable

DEPENDENCIA GENERAL: U00 Turismo
DEPENDENCIA AUXILIAR: 149 Fomento Turístico

Handwritten signature of Jose David Tapia Castillo, Subdirector de Turismo





PBRM -08B FICHA TÉCNICA DE SEGUIMIENTO DE INDICADORES 2023 DE GESTIÓN O ESTRATÉGICO

TIPO DE FICHA: OSFEM

MUNICIPIO DE IXTAPALUCA

PILAR DE DESARROLLO/EJE TRANSVERSAL: Pilar 2 Económico
TEMA DE DESARROLLO: Desarrollo económico
PROGRAMA PRESUPUESTARIO: 03070101 Fomento Turístico
PROYECTO PRESUPUESTARIO: 0307010101 Promoción y formación turística

OBJETIVO DEL PROGRAMA PRESUPUESTARIO: Integra proyectos que lleva a cabo el Gobierno Municipal para impulsar la inversión social y privada que incremente la calidad de los servicios turísticos, desarrollando nuevos destinos altamente competitivos que generen ingresos y empleo para la población, a través de acciones tendientes a mejorar, diversificar y consolidar la oferta de infraestructura turística con una regulación administrativa concertada con los prestadores de servicios.

DEPENDENCIA GENERAL: U00 Turismo
DEPENDENCIA AUXILIAR: 149 Fomento Turístico

ESTRUCTURA DEL INDICADOR

NOMBRE DEL INDICADOR: Porcentaje de unidades económicas inscritas en el padrón turístico
FÓRMULA DE CÁLCULO: (Unidades económicas turísticas empadronadas/total de unidades económicas turísticas del municipio)*100
INTERPRETACIÓN: Mide el avance municipal a nivel estatal y nacional
DIMENSIÓN QUE ATIENDE: Eficiencia
DESCRIPCIÓN DEL FACTOR DE COMPARACIÓN: Gestión
AMBITO GEOGRAFICO: Municipal
COBERTURA: Municipal
LINEA BASE: 2023
FRECUENCIA DE MEDICIÓN: Trimestral

Numero: NA. 1.1

COMPORTAMIENTO DE LAS VARIABLES DURANTE EL TRIMESTRE: Octubre - Diciembre

Table with 12 columns: VARIABLE, UNIDAD DE MEDIDA, OPERACIÓN, META ANUAL, AVANCE TRIMESTRAL (Programado, %), AVANCE ACUMULADO (Programado, %). Rows include 'Unidades económicas turísticas empadronadas' and 'Total de unidades económicas turísticas del municipio'.

COMPORTAMIENTO DEL INDICADOR
DESCRIPCIÓN DE LA META ANUAL

Realizar padrón de unidades de carácter turístico

Summary table for the indicator showing annual and quarterly progress. Columns include META ANUAL, AVANCE TRIMESTRAL (Programado, Alcancado, EF%), SEMAFORO, and AVANCE ACUMULADO (Programado, Alcancado, EF%, SEMAFORO).

DESCRIPCIÓN DE RESULTADOS Y JUSTIFICACIÓN EN CASO DE VARIACIÓN SUPERIOR A + 10 POR CIENTO RESPECTO A LO PROGRAMADO

Se realizarán recorridos para empadronar a nuevos prestadores de servicio turístico


EVALUACIÓN POR INDICADOR

Aceptable

DEPENDENCIA GENERAL: U00 Turismo
DEPENDENCIA AUXILIAR: 149 Fomento Turístico

Elaboró

José David Tapia Castillo
Subdirector de Turismo





PBRM -08B FICHA TÉCNICA DE SEGUIMIENTO DE INDICADORES 2023 DE GESTIÓN O ESTRATÉGICO

TIPO DE FICHA: OSFEM

MUNICIPIO DE IXTAPALUCA

PILAR DE DESARROLLO/EJE TRANSVERSAL: Pilar 2 Económico
TEMA DE DESARROLLO: Desarrollo económico
PROGRAMA PRESUPUESTARIO: 03070101 Fomento Turístico
PROYECTO PRESUPUESTARIO: 0307010101 Promoción y formación turística

OBJETIVO DEL PROGRAMA PRESUPUESTARIO: Integra proyectos que lleva a cabo el Gobierno Municipal para impulsar la inversión social y privada que incremente la calidad de los servicios turísticos, desarrollando nuevos destinos altamente competitivos que generen ingresos y empleo para la población, a través de acciones tendientes a mejorar, diversificar y consolidar la oferta de infraestructura turística con una regulación administrativa concertada con los prestadores de servicios.

DEPENDENCIA GENERAL: U00 Turismo
DEPENDENCIA AUXILIAR: 149 Fomento Turístico

ESTRUCTURA DEL INDICADOR

NOMBRE DEL INDICADOR: Porcentaje de la implementación del programa de identidad municipal
FÓRMULA DE CÁLCULO: (Unidades económicas que implementaron la identidad municipal/total de unidades económicas)*100
INTERPRETACIÓN: Mide la oferta en servicios turísticos del municipio
DIMENSIÓN QUE ATIENDE: Eficiencia
DESCRIPCIÓN DEL FACTOR DE COMPARACIÓN: Gestión
FRECUENCIA DE MEDICIÓN: Trimestral
AMBITO GEOGRAFICO: Municipal
COBERTURA: Municipal
LINEA BASE: 2023

Numero: NA. 1.2

COMPORTAMIENTO DE LAS VARIABLES DURANTE EL TRIMESTRE: Octubre - Diciembre

Table with 12 columns: VARIABLE, UNIDAD DE MEDIDA, OPERACIÓN, META ANUAL, AVANCE TRIMESTRAL (Programado, %, Alcanzado, %), AVANCE ACUMULADO (Programado, %, Alcanzado, %). Rows include 'Unidades económicas que implementaron la identidad municipal' and 'Total de unidades económicas'.

COMPORTAMIENTO DEL INDICADOR

DESCRIPCIÓN DE LA META ANUAL

Unidades implementadas

Summary table for 'Unidades implementadas' showing META ANUAL, AVANCE TRIMESTRAL, and AVANCE ACUMULADO with sub-columns for Programado, Alcanzado, and SEMAFORO.

DESCRIPCIÓN DE RESULTADOS Y JUSTIFICACIÓN EN CASO DE VARIACIÓN SUPERIOR A + 10 POR CIENTO RESPECTO A LO PROGRAMADO

N/A


EVALUACIÓN POR INDICADOR

Aceptable

DEPENDENCIA GENERAL: U00 Turismo
DEPENDENCIA AUXILIAR: 149 Fomento Turístico

Elaboró

Jose David Tapia Castillo
Subdirector de Turismo





PBRM -08B FICHA TÉCNICA DE SEGUIMIENTO DE INDICADORES 2023 DE GESTIÓN O ESTRATÉGICO

TIPO DE FICHA: OSFEM

MUNICIPIO DE IXTAPALUCA

PILAR DE DESARROLLO/EJE TRANSVERSAL: Pilar 2 Económico
TEMA DE DESARROLLO: Desarrollo económico
PROGRAMA PRESUPUESTARIO: 03070101 Fomento Turístico
PROYECTO PRESUPUESTARIO: 0307010101 Promoción y formación turística

OBJETIVO DEL PROGRAMA PRESUPUESTARIO: Integra proyectos que lleva a cabo el Gobierno Municipal para impulsar la inversión social y privada que incremente la calidad de los servicios turísticos, desarrollando nuevos destinos altamente competitivos que generen ingresos y empleo para la población, a través de acciones tendientes a mejorar, diversificar y consolidar la oferta de infraestructura turística con una regulación administrativa concertada con los prestadores de servicios.

DEPENDENCIA GENERAL: U00 Turismo
DEPENDENCIA AUXILIAR: 149 Fomento Turístico

ESTRUCTURA DEL INDICADOR

NOMBRE DEL INDICADOR: Porcentaje de apoyos entregados en materia de fomento turístico
FÓRMULA DE CÁLCULO: (Número de Apoyos Otorgados/Solicitudes de apoyo recibidas)*100
INTERPRETACIÓN: Señala el grado de solicitudes atendidas y solicitudes recibidas
DIMENSIÓN QUE ATIENDE: Eficiencia
DESCRIPCIÓN DEL FACTOR DE COMPARACIÓN: Gestión
FRECUENCIA DE MEDICIÓN: Trimestral
AMBITO GEOGRAFICO: Municipal
COBERTURA: Municipal
LÍNEA BASE: 2023

Numero: NA. 1.3

COMPORTAMIENTO DE LAS VARIABLES DURANTE EL TRIMESTRE: Octubre - Diciembre

Table with 12 columns: VARIABLE, UNIDAD DE MEDIDA, OPERACIÓN, META ANUAL, AVANCE TRIMESTRAL (Programado, %), AVANCE ACUMULADO (Programado, %). Rows include 'Número de apoyos otorgados' and 'Solicitudes de apoyo recibido'.

COMPORTAMIENTO DEL INDICADOR
DESCRIPCIÓN DE LA META ANUAL

Interesados en participar entregan en tiempo y forma sus solicitudes

Table showing performance metrics for the trimester (October-December) and annual goals. Columns include META ANUAL, AVANCE TRIMESTRAL, and AVANCE ACUMULADO with sub-columns for Programado, Alcancado, and SEMAFORO.

DESCRIPCIÓN DE RESULTADOS Y JUSTIFICACIÓN EN CASO DE VARIACIÓN SUPERIOR A + 19 POR CIENTO RESPECTO A LO PROGRAMADO

Se atando a la cobditud de la ciudadanía en apoyo de la fiesta patronal de "Tuzacoay"


EVALUACIÓN POR INDICADOR

Aceptable

DEPENDENCIA GENERAL: U00 Turismo
DEPENDENCIA AUXILIAR: 149 Fomento Turístico

Elaboró

José David Tapia Castillo
Subdirector de Turismo





PBRM -08B FICHA TÉCNICA DE SEGUIMIENTO DE INDICADORES 2023 DE GESTIÓN O ESTRATÉGICO

TIPO DE FICHA: OSFEM

MUNICIPIO DE IXTAPALUCA

PILAR DE DESARROLLO/EJE TRANSVERSAL: Pilar 2 Económico
TEMA DE DESARROLLO: Desarrollo económico
PROGRAMA PRESUPUESTARIO: 03070101 Fomento Turístico
PROYECTO PRESUPUESTARIO: 0307010101 Promoción y formación turística

OBJETIVO DEL PROGRAMA PRESUPUESTARIO: Integra proyectos que lleva a cabo el Gobierno Municipal para impulsar la inversión social y privada que incremente la calidad de los servicios turísticos, desarrollando nuevos destinos altamente competitivos que generen ingresos y empleo para la población, a través de acciones tendientes a mejorar, diversificar y consolidar la oferta de infraestructura turística con una regulación administrativa concertada con los prestadores de servicios.

DEPENDENCIA GENERAL: U00 Turismo
DEPENDENCIA AUXILIAR: 149 Fomento Turístico

ESTRUCTURA DEL INDICADOR

NOMBRE DEL INDICADOR: Porcentaje de convenios turísticos firmados
FÓRMULA DE CÁLCULO: (Convenios firmados/Convenios gestionados)*100
INTERPRETACIÓN: Señala el grado de estímulos otorgados
DIMENSIÓN QUE ATIENDE: Eficiencia
DESCRIPCIÓN DEL FACTOR DE COMPARACIÓN: Gestión
FRECUENCIA DE MEDICIÓN: Trimestral
AMBITO GEOGRAFICO: Municipal
COBERTURA: Municipal
LINEA BASE: 2023

Numero: NA. 2.2

COMPORTAMIENTO DE LAS VARIABLES DURANTE EL TRIMESTRE: Octubre - Diciembre

Table with 12 columns: VARIABLE, UNIDAD DE MEDIDA, OPERACIÓN, META ANUAL, Programado, %, Alcancado, %, Programado, %, Alcancado, %. Rows include 'Convenios firmados' and 'Convenios gestionados'.

COMPORTAMIENTO DEL INDICADOR
DESCRIPCIÓN DE LA META ANUAL

Asignado satisfactoriamente

Summary table for TRIMESTRE: Octubre - Diciembre showing META ANUAL, AVANCE TRIMESTRAL, and AVANCE ACUMULADO with Programado, Alcancado, and SEMAFORO values.

DESCRIPCIÓN DE RESULTADOS Y JUSTIFICACIÓN EN CASO DE VARIACIÓN SUPERIOR A + 10 POR CIENTO RESPECTO A LO PROGRAMADO

Establecer la cooperación del gobierno municipal con entidades públicas y privadas para fortalecer el turismo


EVALUACIÓN POR INDICADOR

Aceptable

DEPENDENCIA GENERAL: U00 Turismo
DEPENDENCIA AUXILIAR: 149 Fomento Turístico

Elaboró

Josue David Tapia Castillo
Subdirector de Turismo





PBRM -08B FICHA TÉCNICA DE SEGUIMIENTO DE INDICADORES 2023 DE GESTIÓN O ESTRATÉGICO

TIPO DE FICHA: OSFEM

MUNICIPIO DE IXTAPALUCA

PILAR DE DESARROLLO/EJE TRANSVERSAL:

TEMA DE DESARROLLO:

PROGRAMA PRESUPUESTARIO:

PROYECTO PRESUPUESTARIO:

Desarrollo económico

03070101 Fomento Turístico

0307010101 Promoción y formación turística

OBJETIVO DEL PROGRAMA PRESUPUESTARIO:

Integra proyectos que lleva a cabo el Gobierno Municipal para impulsar la inversión social y privada que incremente la calidad de los servicios turísticos, desarrollando nuevos destinos altamente competitivos que generen ingresos y empleo para la población, a través de acciones tendientes a mejorar, diversificar y consolidar la oferta de infraestructura turística con una regulación administrativa concertada con los prestadores de servicios.

DEPENDENCIA GENERAL:

U00 Turismo

DEPENDENCIA AUXILIAR:

149 Fomento Turístico

ESTRUCTURA DEL INDICADOR

NOMBRE DEL INDICADOR:

Porcentaje de acciones para promover lo centros culturales religiosos y gastronómicos

FÓRMULA DE CÁLCULO:

(Actividades de promoción realizadas en el trimestre actual/Actividades programadas en el trimestre anterior)*100

INTERPRETACIÓN:

Mide el avance municipal a nivel estatal y nacional.

DIMENSIÓN QUE ATIENDE:

Eficiencia

FRECUENCIA DE MEDICIÓN:

Trimestral

DESCRIPCIÓN DEL FACTOR DE COMPARACIÓN:

Gestión

ÁMBITO GEOGRÁFICO

Municipal

COBERTURA

Municipal

LÍNEA BASE

2023

Numero: NA 3.1

COMPORTAMIENTO DE LAS VARIABLES DURANTE EL TRIMESTRE: Octubre - Diciembre

VARIABLE	UNIDAD DE MEDIDA	OPERACIÓN	META ANUAL	AVANCE TRIMESTRAL Julio - Septiembre				AVANCE ACUMULADO			
				Programado	%	Alcanzado	%	Programado	%	Alcanzado	%
Actividades de promoción realizadas en el trimestre actual.	Actividad	Sumable	16	4	25%	4	100%	16	100%	16	100%
Actividades programadas en el trimestre anterior.	Actividad	Sumable	16	4	25%	4	100%	16	100%	16	100%

COMPORTAMIENTO DEL INDICADOR

DESCRIPCIÓN DE LA META ANUAL

Representa las personas beneficiadas por cada evento o flujo turístico

META ANUAL	TRIMESTRE: Octubre - Diciembre							
	AVANCE TRIMESTRAL				AVANCE ACUMULADO			
	Programado	Alcanzado	EP%	SEMAFORO	Programado	Alcanzado	EP%	SEMAFORO
100.00	100.00	100.00	100.00	verde	100.00	100.00	100.00	verde

DESCRIPCIÓN DE RESULTADOS Y JUSTIFICACIÓN EN CASO DE VARIACIÓN SUPERIOR A + 10 POR CIENTO RESPECTO A LO PROGRAMADO

Se realizaron recorridos para promover y difundir los tipos de turismo que se puedan realizar en el municipio

EVALUACIÓN POR INDICADOR

Aceptable

DEPENDENCIA GENERAL:


U00 Turismo

DEPENDENCIA AUXILIAR:

149 Fomento Turístico

Elaboró

José David Tapia Castillo
Subdirector de Turismo



Director de la Dependencia

Diana Michelle Ramírez Márquez
Directora de Turismo



PBRM -08B FICHA TÉCNICA DE SEGUIMIENTO DE INDICADORES 2023 DE GESTIÓN O ESTRATÉGICO

TIPO DE FICHA: OSFEM

MUNICIPIO DE IXTAPALUCA

PILAR DE DESARROLLO/EJE TRANSVERSAL: Pilar 2: Económico
TEMA DE DESARROLLO: Desarrollo económico
PROGRAMA PRESUPUESTARIO: 03090301 Promoción artesanal
PROYECTO PRESUPUESTARIO: 030903010 102 Organización, capacitación y asesoría financiera
OBJETIVO DEL PROGRAMA PRESUPUESTARIO: Agrupa los proyectos destinados a preservar y fomentar las expresiones artesanales municipales e impulsar su creatividad, diseño, producción y comercialización en el mercado local, nacional e internacional, a fin de mejorar el nivel de vida de los artesanos y grupos étnicos.
DEPENDENCIA GENERAL: U00 Turismo
DEPENDENCIA AUXILIAR: 133 Fomento Artesanal

ESTRUCTURA DEL INDICADOR

NOMBRE DEL INDICADOR: Tasa de variación de apoyos entregados a los artesanos
FÓRMULA DE CÁLCULO: $(\text{Artesanos beneficiados con apoyos en el año actual} / \text{Artesanos beneficiados con apoyos en el año anterior} - 1) * 100$
INTERPRETACIÓN: Mide el avance de beneficiados de apoyos federales
DIMENSIÓN QUE ATIENDE: Eficiencia
DESCRIPCIÓN DEL FACTOR DE COMPARACIÓN: Gestión
AMBITO GEOGRAFICO: Municipal
COBERTURA: Municipal
LINEA BASE: 2023

FRECUENCIA DE MEDICIÓN: Anual

Numero: NF 1

COMPORTAMIENTO DE LAS VARIABLES DURANTE EL TRIMESTRE: Octubre - Diciembre

VARIABLE	UNIDAD DE MEDIDA	OPERACIÓN	META ANUAL	AVANCE TRIMESTRAL				AVANCE ACUMULADO			
				Programado	%	Alcanzado	%	Programado	%	Alcanzado	%
Artesanos beneficiados con apoyos en el año actual	Artesanos	Constante	160	160	100.00	160	100.00	160	100.00	160	100.00
Artesanos beneficiados con apoyos en el año anterior	Artesanos	Constante	70	70	100.00	70	100.00	70	100.00	70	100.00

COMPORTAMIENTO DEL INDICADOR
DESCRIPCIÓN DE LA META ANUAL

Artesanos beneficiados con apoyos

META ANUAL	TRIMESTRE: Octubre - Diciembre							
	AVANCE TRIMESTRAL				AVANCE ACUMULADO			
	Programado	Alcanzado	EF%	SEMAFORO	Programado	Alcanzado	EF%	SEMAFORO
128.57	128.57	128.57	0.00	verde	128.57	128.57	0.00	verde

DESCRIPCIÓN DE RESULTADOS Y JUSTIFICACIÓN EN CASO DE VARIACIÓN SUPERIOR A + 10 POR CIENTO RESPECTO A LO PROGRAMADO

Artesanos beneficiados con apoyos brindándoles la logística para las expo artesanales a lo largo del año.

EVALUACIÓN POR INDICADOR

Aceptable

DEPENDENCIA GENERAL: U00 Turismo
DEPENDENCIA AUXILIAR: 133 Fomento Artesanal

Elaboró

 José David Tapia Castillo
 Subdirector de Turismo

Director de la Dependencia

 Diana Michelle Ramírez Márquez
 Directora de Turismo



PBRM -08B FICHA TÉCNICA DE SEGUIMIENTO DE INDICADORES 2023 DE GESTIÓN O ESTRATÉGICO

TIPO DE FICHA: OSFEM

MUNICIPIO DE IXTAPALUCA

PILAR DE DESARROLLO/EJE TRANSVERSAL:

Pilar 2: Económico

TEMA DE DESARROLLO:

Desarrollo económico

PROGRAMA PRESUPUESTARIO:

03090301 Promoción artesanal

PROYECTO PRESUPUESTARIO:

0309030102 Organización, capacitación y asesoría financiera

OBJETIVO DEL PROGRAMA PRESUPUESTARIO:

Agrupar los proyectos destinados a preservar y fomentar las expresiones artesanales municipales e impulsar su creatividad, diseño, producción y comercialización en el mercado local, nacional e internacional, a fin de mejorar el nivel de vida de los artesanos y grupos étnicos.

DEPENDENCIA GENERAL:

U00 Turismo

DEPENDENCIA AUXILIAR:

133 Fomento Artesanal

ESTRUCTURA DEL INDICADOR

NOMBRE DEL INDICADOR:

Porcentaje de eventos para la venta de los productos de los artesanos

FÓRMULA DE CÁLCULO:

(Eventos para la venta de los productos de los artesanos realizados/eventos para la venta de productos de los artesanos y/o gestionados)*100

INTERPRETACIÓN:

Mide el número de eventos de venta de productos artesanales

DIMENSIÓN QUE ATIENDE:

Eficiencia

FRECUENCIA DE MEDICIÓN:

Semestral

DESCRIPCIÓN DEL FACTOR DE COMPARACIÓN:

Gestión

AMBITO GEOGRAFICO

Municipal

COBERTURA

Municipal

LÍNEA BASE

2023

Numero: NC 1

COMPORTAMIENTO DE LAS VARIABLES DURANTE EL TRIMESTRE: Octubre - Diciembre

VARIABLE	UNIDAD DE MEDIDA	OPERACIÓN	META ANUAL	AVANCE TRIMESTRAL				AVANCE ACUMULADO			
				Programado	%	Alcanzado	%	Programado	%	Alcanzado	%
Eventos para la venta de los productos de los artesanos realizados	Evento	Sumable	9	4	44%	4	100%	9	100%	9	100%
Eventos para la venta de los productos de los artesanos programados y/o gestionados	Evento	Sumable	9	4	44%	4	100%	9	100%	9	100%

COMPORTAMIENTO DEL INDICADOR

DESCRIPCIÓN DE LA META ANUAL

Se promueve los eventos de venta artesanal por parte de la autoridad municipal

META ANUAL	TRIMESTRE: Octubre - Diciembre							
	AVANCE TRIMESTRAL				AVANCE ACUMULADO			
	Programado	Alcanzado	EF%	SEMAFORO	Programado	Alcanzado	EF%	SEMAFORO
100.00	100.00	100.00	100.00	verde	100.00	100.00	100.00	verde

DESCRIPCIÓN DE RESULTADOS Y JUSTIFICACIÓN EN CASO DE VARIACIÓN SUPERIOR A + 10 POR CIENTO RESPECTO A LO PROGRAMADO

Se realizaron expo artesanales para la comercialización de productos

EVALUACIÓN POR INDICADOR

Aceptable

DEPENDENCIA GENERAL:


U00 Turismo

DEPENDENCIA AUXILIAR:

133 Fomento Artesanal

Elaboró

Josue David Tapia Castillo
Subdirector de Turismo





PBRM -08B FICHA TÉCNICA DE SEGUIMIENTO DE INDICADORES 2023 DE GESTIÓN O ESTRATÉGICO

TIPO DE FICHA: OSFEM

MUNICIPIO DE IXTAPALUCA

PILAR DE DESARROLLO/EJE TRANSVERSAL: Pilar 2: Económico
TEMA DE DESARROLLO: Desarrollo económico
PROGRAMA PRESUPUESTARIO: 03090301 Promoción artesanal
PROYECTO PRESUPUESTARIO: 0309030102 Organización, capacitación y asesoría financiera
OBJETIVO DEL PROGRAMA PRESUPUESTARIO: Agrupa los proyectos destinados a preservar y fomentar las expresiones artesanales municipales e impulsar su creatividad, diseño, producción y comercialización en el mercado local, nacional e internacional, a fin de mejorar el nivel de vida de los artesanos y grupos étnicos.
DEPENDENCIA GENERAL: U00 Turismo
DEPENDENCIA AUXILIAR: 133 Fomento Artesanal

ESTRUCTURA DEL INDICADOR

NOMBRE DEL INDICADOR: Porcentaje de pláticas informativas sobre promoción y comercialización
FÓRMULA DE CÁLCULO: (Pláticas Informativas sobre promoción y comercialización otorgadas/Pláticas Informativas sobre promoción y comercialización programadas)*100
INTERPRETACIÓN: Se ejecutaran platicas Informativas
DIMENSIÓN QUE ATIENDE: Eficiencia
DESCRIPCIÓN DEL FACTOR DE COMPARACIÓN: Gestión
AMBITO GEOGRAFICO: Municipal
COBERTURA: Municipal
LINEA BASE: 2023

FRECUENCIA DE MEDICIÓN: Trimestral

Numero: NA. 1.1

COMPORTAMIENTO DE LAS VARIABLES DURANTE EL TRIMESTRE: Octubre - Diciembre

VARIABLE	UNIDAD DE MEDIDA	OPERACIÓN	META ANUAL	AVANCE TRIMESTRAL				AVANCE ACUMULADO			
				Programado	%	Alcanzado	%	Programado	%	Alcanzado	%
Pláticas Informativas sobre promoción y comercialización otorgadas	Pláticas	Sumable	4	1	25%	1	100%	4	100%	4	100%
Pláticas Informativas sobre promoción y comercialización programadas	Pláticas	Sumable	4	1	25%	1	100%	4	100%	4	100%

COMPORTAMIENTO DEL INDICADOR
DESCRIPCIÓN DE LA META ANUAL

Permitir a los artesanos mejorar su comercialización y promoción de sus productos.

META ANUAL	TRIMESTRE: Octubre - Diciembre							
	AVANCE TRIMESTRAL				AVANCE ACUMULADO			
	Programado	Alcanzado	EF%	SEMAFORO	Programado	Alcanzado	EF%	SEMAFORO
100.00	100.00	100.00	100.00	verde	100.00	100.00	100.00	verde

DESCRIPCIÓN DE RESULTADOS Y JUSTIFICACIÓN EN CASO DE VARIACIÓN SUPERIOR A + 10 POR CIENTO RESPECTO A LO PROGRAMADO

Se capacitaron artesanos para la promoción y comercialización de sus productos

EVALUACIÓN POR INDICADOR

Aceptable

DEPENDENCIA GENERAL: U00 Turismo
DEPENDENCIA AUXILIAR: 133 Fomento Artesanal

Elaboró

 José David Tapia Castillo
 Subdirector de Turismo





MUNICIPIO DE IXTAPALUCA

PILAR DE DESARROLLO/EJE TRANSVERSAL:
TEMA DE DESARROLLO:
PROGRAMA PRESUPUESTARIO:
PROYECTO PRESUPUESTARIO:

Pilar 1. Social
Desarrollo humano incluyente, sin discriminación y libre de violencia
02060701 - Pueblos indígenas
020607010101 - Concertación para el desarrollo de los pueblos indígenas
020607010102 Capacitación a población indígena
020607010103 Proyectos de desarrollo en comunidades Indígenas
020607010104 Difusión y Protección de las Manifestaciones y el Patrimonio Cultural de los Pueblos Indígenas

OBJETIVO DEL PROGRAMA PRESUPUESTARIO:
DEPENDENCIA GENERAL:
DEPENDENCIA AUXILIAR:

Incluye el quehacer gubernamental para impulsar el desarrollo integral de los pueblos indígenas con la participación social y el respeto a sus costumbres y tradiciones.
000. Educación cultural y Bienestar social.
151. Atención a los Pueblos Indígenas

ESTRUCTURA DEL INDICADOR

NOMBRE DEL INDICADOR:
FÓRMULA DE CÁLCULO:
INTERPRETACIÓN:
DIMENSIÓN QUE ATIENDE:
DESCRIPCIÓN DEL FACTOR DE COMPARACIÓN:
AMBITO GEOGRAFICO
COBERTURA
LINEA BASE

Tasa de variación en la realización de eventos de carácter cultural étnico
((Eventos de carácter cultural étnico realizados en el año actual/ Eventos de carácter cultural étnico realizados en el año anterior)-1)*100
Realizar eventos culturales para promover las expresiones y manifestaciones culturales
Eficacia
Frecuencia de medición: Anual
Información Municipal
Municipal
Municipal
2023

Numero: NF 1

COMPORTAMIENTO DE LAS VARIABLES DURANTE EL TRIMESTRE: Octubre-Diciembre

Table with 12 columns: VARIABLE, UNIDAD DE MEDIDA, OPERACIÓN, META ANUAL, AVANCE TRIMESTRAL (Programado, %, Alcanzado, %), AVANCE ACUMULADO (Programado, %, Alcanzado, %). Rows include 'Eventos de carácter cultural étnico realizados en el año actual' and 'Eventos de carácter cultural étnico realizados en el año anterior'.

COMPORTAMIENTO DEL INDICADOR
DESCRIPCIÓN DE LA META ANUAL

Realización de Ferias para la comercialización de artesanías y gastronomía

Table with 10 columns: META ANUAL, AVANCE TRIMESTRAL (Programado, Alcanzado, EF%, SEMAFORO), AVANCE ACUMULADO (Programado, Alcanzado, EF%, SEMAFORO). Values are 0.00, 0.00, 0.00, 0.00, verde, 0.00, 0.00, 0.00, verde.

DESCRIPCIÓN DE RESULTADOS Y JUSTIFICACIÓN EN CASO DE VARIACIÓN SUPERIOR A + 10 POR CIENTO RESPECTO A LO PROGRAMADO

No hay variación en el indicador debido a que no hubo actividades en el año anterior para realizar comparación en el año actual, por tal motivo el indicador marca como meta anual 0 (cero)

EVALUACIÓN POR INDICADOR

Aceptable

DEPENDENCIA GENERAL:
DEPENDENCIA AUXILIAR:

000 Educación Cultural y Bienestar Social
151 Atención a los Pueblos Indígenas

Elaboró

Handwritten signature of Juan Emilio Porras Piña, Subdirector de Enlace Institucional

Official seal and signature of Ana Laura Cruz Dolores, Directora de Asuntos Indígenas y Atención a la Población Anómica. The seal includes the text 'DIRECCIÓN DE ASUNTOS INDÍGENAS Y ATENCIÓN A LA POBLACIÓN ANÓMICA' and 'MUNICIPIO DE IXTAPALUCA'.



MUNICIPIO DE IXTAPALUCA

PILAR DE DESARROLLO/EJE TRANSVERSAL:
TEMA DE DESARROLLO:
PROGRAMA PRESUPUESTARIO:
PROYECTO PRESUPUESTARIO:

Pilar 1. Social
Desarrollo humano incluyente, sin discriminación y libre de violencia
02060701 - Pueblos indígenas
020607010101 - Concertación para el desarrollo de los pueblos indígenas
020607010102 Capacitación a población indígena
020607010103 Proyectos de desarrollo en comunidades indígenas
020607010104 Difusión y Protección de las Manifestaciones y el Patrimonio Cultural de los Pueblos Indígenas

OBJETIVO DEL PROGRAMA PRESUPUESTARIO:
DEPENDENCIA GENERAL:
DEPENDENCIA AUXILIAR:

Incluye el quehacer gubernamental para impulsar el desarrollo integral de los pueblos indígenas con la participación social y el respeto a sus costumbres y tradiciones.
000. Educación cultural y Bienestar social
151. Atención a los Pueblos Indígenas

ESTRUCTURA DEL INDICADOR

NOMBRE DEL INDICADOR: Tasa de variación en la realización de programas de promoción y exposición
FÓRMULA DE CÁLCULO: ((Programas de promoción y exposición realizados en el año actual/ Programas de promoción y exposición realizados en el año anterior)-1)100
INTERPRETACIÓN: Preservar y enriquecer la lengua indígena
DIMENSIÓN QUE ATIENDE: Eficacia
DESCRIPCIÓN DEL FACTOR DE COMPARACIÓN: Información Municipal
AMBITO GEOGRAFICO: Municipal
COBERTURA: Municipal
LINEA BASE: 2023

Número: NP 1

COMPORTAMIENTO DE LAS VARIABLES DURANTE EL TRIMESTRE: Octubre-Diciembre

Table with 12 columns: VARIABLE, UNIDAD DE MEDIDA, OPERACIÓN, META ANUAL, AVANCE TRIMESTRAL (Programado, %, Alcanzado, %), AVANCE ACUMULADO (Programado, %, Alcanzado, %). Rows include 'Programas de promoción y exposición realizados en el año actual' and 'Programas de promoción y exposición realizados en el año anterior'.

COMPORTAMIENTO DEL INDICADOR
DESCRIPCIÓN DE LA META ANUAL

Promoción para la preservación de las lenguas indígenas

Table with 10 columns: META ANUAL, AVANCE TRIMESTRAL (Programado, Alcanzado, EF%, SEMAFORO), AVANCE ACUMULADO (Programado, Alcanzado, EF%, SEMAFORO). Values are 0.00, 0.00, 0.00, 0.00, verde, 0.00, 0.00, 0.00, verde.

DESCRIPCIÓN DE RESULTADOS Y JUSTIFICACIÓN EN CASO DE VARIACIÓN SUPERIOR A + 10 POR CIENTO RESPECTO A LO PROGRAMADO

No hay variación en el indicador debido a que no hubo actividades en el año anterior para realizar comparación en el año actual, por tal motivo mi indicador marca como meta anual 0 (cero)

EVALUACIÓN POR INDICADOR


Aceptable

DEPENDENCIA GENERAL:
DEPENDENCIA AUXILIAR:

C00 Educación Cultural y Bienestar Social
151 Atención a los Pueblos Indígenas

Elaboró

Handwritten signature of Juan Diego Porras Piña, Subdirector de Enlace Institucional



Directora de Asuntos Indígenas y Atención a la Población Afromexicana



PBRM-01d FICHA TECNICA DE DISEÑO DE INDICADORES ESTRATEGICOS O DE GESTION 2023

TIPO DE FICHA: OSFEM

MUNICIPIO DE IXTAPALUCA

PILAR DE DESARROLLO/EJE TRANSVERSAL:
TEMA DE DESARROLLO:
PROGRAMA PRESUPUESTARIO:
PROYECTO PRESUPUESTARIO:

Pilar 1. Social
Desarrollo humano incluyente, sin discriminación y libre de violencia
02060701 - Pueblos Indígenas
020607010101 - Concertación para el desarrollo de los pueblos indígenas
020607010103 Proyectos de desarrollo en comunidades indígenas
020607010102 Capacitación a población indígena
020607010104 Difusión y Protección de es Manifestaciones y el Patrimonio Cultural de los Pueblos Indígenas

OBJETIVO DEL PROGRAMA PRESUPUESTARIO:
DEPENDENCIA GENERAL:
DEPENDENCIA AUXILIAR:

Incluye el quehacer gubernamental para impulsar el desarrollo integral de los pueblos indígenas con la participación social y el respeto a sus costumbres y tradiciones.
000. Educación cultural y Bienestar social
151. Atención a los Pueblos indígenas

ESTRUCTURA DEL INDICADOR

NOMBRE DEL INDICADOR:
FÓRMULA DE CÁLCULO:
INTERPRETACIÓN:
DIMENSIÓN QUE ATIENDE:
DESCRIPCIÓN DEL FACTOR DE COMPARACIÓN:
AMBITO GEOGRAFICO
COBERTURA
LINEA BASE
Porcentaje de espacios de exposición y comercialización de productos artesanales instalados.
(Espacios de exposición y comercialización de productos artesanales instalados/Espacios de exposición y comercialización de productos artesanales programados) * 100
Exposición y comercialización de productos
Eficacia
FRECUCENCIA DE MEDICIÓN: Semestral
Información Municipal
Municipal
Municipal
2023

Numero: NC 1

COMPORTAMIENTO DE LAS VARIABLES DURANTE EL TRIMESTRE: Octubre-Diciembre

Table with columns: VARIABLE, UNIDAD DE MEDIDA, OPERACIÓN, META ANUAL, AVANCE TRIMESTRAL (Programado, %, Alcanzado, %), AVANCE ACUMULADO (Programado, %, Alcanzado, %). Rows include 'Espacios de exposición y comercialización de productos artesanales instalados' and 'Espacios de exposición y comercialización de productos artesanales programados'.

COMPORTAMIENTO DEL INDICADOR
DESCRIPCIÓN DE LA META ANUAL

Gestionar espacios para la exposición y comercialización de productos elaborados por artesanos indígenas

Table with columns: META ANUAL, TRIMESTRE: Octubre-Diciembre (AVANCE TRIMESTRAL, AVANCE ACUMULADO), SEMAFORO. Values include 100.00, 100.00, 200.00, 200.00, 100.00, 100.00, 100.00, verde.

DESCRIPCIÓN DE RESULTADOS Y JUSTIFICACIÓN EN CASO DE VARIACIÓN SUPERIOR A + 10 POR CIENTO RESPECTO A LO PROGRAMADO

Se realiza la programación anual en el cuarto trimestre, cumpliendo con lo programado.

EVALUACIÓN POR INDICADOR

Aceptable

DEPENDENCIA GENERAL: 000 Educación Cultural y Bienestar Social
DEPENDENCIA AUXILIAR: 151 Atención a los Pueblos indígenas

Elaboró

Handwritten signature of Juan José Porras Piña, Subdirector de Enlace Institucional





PBRM-01d FICHA TECNICA DE DISEÑO DE INDICADORES ESTRATEGICOS O DE GESTION 2023

TIPO DE FICHA: OSFEM

MUNICIPIO DE IXTAPALUCA

PILAR DE DESARROLLO/EJE TRANSVERSAL:
TEMA DE DESARROLLO:
PROGRAMA PRESUPUESTARIO:
PROYECTO PRESUPUESTARIO:

Pilar 1. Social
Desarrollo humano incluyente, sin discriminación y libre de violencia
02060701 - Pueblos Indígenas
020607010101 - Concertación para el desarrollo de los pueblos indígenas
020607010103 Proyectos de desarrollo en comunidades indígenas
0206070102 Capacitación a población indígena
0206070104 Difusión y Protección de las Manifestaciones y el Patrimonio Cultural de los Pueblos Indígenas

OBJETIVO DEL PROGRAMA PRESUPUESTARIO:
DEPENDENCIA GENERAL:
DEPENDENCIA AUXILIAR:

Incluye el quehacer gubernamental para impulsar el desarrollo integral de los pueblos indígenas con la participación social y el respeto a sus costumbres y tradiciones.
000. Educación cultural y Bienestar social
151. Atención a los Pueblos Indígenas

ESTRUCTURA DEL INDICADOR

NOMBRE DEL INDICADOR:
FÓRMULA DE CÁLCULO:
INTERPRETACIÓN:
DIMENSIÓN QUE ATIENDE:
DESCRIPCIÓN DEL FACTOR DE COMPARACIÓN:
AMBITO GEOGRAFICO
COBERTURA
LINEA BASE

Porcentaje en estudios e investigaciones etnográficos realizados.
(Estudios e investigaciones etnográficos realizados/Estudios e investigaciones etnográficos programados)*100
Realizar un estudio para ubicar a la población indígena y sus diferentes lenguas
Eficacia
FRECUENCIA DE MEDICIÓN: Semestral
Información Municipal
Municipal
Municipal
2023

Numero: NC 3

COMPORTAMIENTO DE LAS VARIABLES DURANTE EL TRIMESTRE: Octubre-Diciembre

Table with 12 columns: VARIABLE, UNIDAD DE MEDIDA, OPERACIÓN, META ANUAL, AVANCE TRIMESTRAL (Programado, %, Alcancado, %), AVANCE ACUMULADO (Programado, %, Alcancado, %). Rows include 'Estudios e investigaciones etnográficos realizados' and 'Estudios e investigaciones etnográficos programados'.

COMPORTAMIENTO DEL INDICADOR
DESCRIPCIÓN DE LA META ANUAL

concurso de investigación sobre pueblos y comunidades indígenas y afromexicanas

Summary table for TRIMESTRE: Octubre-Diciembre showing META ANUAL, AVANCE TRIMESTRAL, and AVANCE ACUMULADO with Programado, Alcancado, EF%, and SEMAFORO columns.

DESCRIPCIÓN DE RESULTADOS Y JUSTIFICACIÓN EN CASO DE VARIACIÓN SUPERIOR A + 10 POR CIENTO RESPECTO A LO PROGRAMADO

Se cumplió con lo programado

EVALUACIÓN POR INDICADOR

Aceptable

DEPENDENCIA GENERAL:
DEPENDENCIA AUXILIAR:

000 Educación Cultural y Bienestar Social
151 Atención a los Pueblos Indígenas

Elaboró

Signature of Juan Daniel Torres Pina, Subdirector de Enlace Institucional





PbRM-01d FICHA TECNICA DE DISEÑO DE INDICADORES ESTRATEGICOS O DE GESTION 2023

TIPO DE FICHA: OSFEM

MUNICIPIO DE IXTAPALUCA

PILAR DE DESARROLLO/EJE TRANSVERSAL:
TEMA DE DESARROLLO:
PROGRAMA PRESUPUESTARIO:
PROYECTO PRESUPUESTARIO:

Ptar 1. Social
Desarrollo humano incluyente, sin discriminación y libre de violencia
02060701 - Pueblos Indígenas
020607010101 - Concertación para el desarrollo de los pueblos indígenas
020607010103 Proyectos de desarrollo en comunidades indígenas
020607010102 Capacitación a población indígena
020607010104 Difusión y Protección de las Manifestaciones y el Patrimonio Cultural de los Pueblos Indígenas

OBJETIVO DEL PROGRAMA PRESUPUESTARIO:
DEPENDENCIA GENERAL:
DEPENDENCIA AUXILIAR:

Incluye el quehacer gubernamental para impulsar el desarrollo integral de los pueblos indígenas con la participación social y el respeto a sus costumbres y tradiciones.
O00. Educación cultural y Bienestar social
151. Atención a los Pueblos Indígenas

ESTRUCTURA DEL INDICADOR

NOMBRE DEL INDICADOR:
FÓRMULA DE CÁLCULO:
INTERPRETACIÓN:
DIMENSIÓN QUE ATIENDE:
DESCRIPCIÓN DEL FACTOR DE COMPARACIÓN:
AMBITO GEOGRAFICO
COBERTURA
LINEA BASE
Frecuencia de medición: Semestral

Numero: NC 4

COMPORTAMIENTO DE LAS VARIABLES DURANTE EL TRIMESTRE: Octubre-Diciembre

Table with 12 columns: VARIABLE, UNIDAD DE MEDIDA, OPERACIÓN, META ANUAL, AVANCE TRIMESTRAL (Programado, %, Alcanzado, %), AVANCE ACUMULADO (Programado, %, Alcanzado, %). Rows include 'Festivales gastronómicos autóctonos realizados' and 'Festivales gastronómicos autóctonos programados'.

COMPORTAMIENTO DEL INDICADOR
DESCRIPCIÓN DE LA META ANUAL

Realización de eventos gastronómicos para la comercialización de los pueblos indígenas y afromexicanos

Table with 9 columns: META ANUAL, AVANCE TRIMESTRAL (Programado, Alcanzado, EF%, SEMAFORO), AVANCE ACUMULADO (Programado, Alcanzado, EF%, SEMAFORO). Values show 100% completion with 'verde' status.

DESCRIPCIÓN DE RESULTADOS Y JUSTIFICACIÓN EN CASO DE VARIACIÓN SUPERIOR A + 10 POR CIENTO RESPECTO A LO PROGRAMADO

Se cumple con lo programado

EVALUACIÓN POR INDICADOR

Aceptable

DEPENDENCIA GENERAL: O00 Educación Cultural y Bienestar Social
DEPENDENCIA AUXILIAR: 151 Atención a los Pueblos Indígenas

Elaboró

Handwritten signature of Juan Daniel Porras Piña, Subdirector de Enlace Institucional





PBRM-014 FICHA TECNICA DE DISEÑO DE INDICADORES ESTRATEGICOS O DE GESTION 2023

TIPO DE FICHA: OSFEM

MUNICIPIO DE IXTAPALUCA

PILAR DE DESARROLLO/EJE TRANSVERSAL:
TEMA DE DESARROLLO:
PROGRAMA PRESUPUESTARIO:
PROYECTO PRESUPUESTARIO:

Pilar 1. Social
Desarrollo humano incluyente, sin discriminación y libre de violencia
02060701 - Pueblos Indígenas
020607010101 - Concertación para el desarrollo de los pueblos indígenas
020607010102 Capacitación a población indígena
020607010103 Proyectos de desarrollo en comunidades indígenas
020607010104 Difusión y Protección de las Manifestaciones y el Patrimonio Cultural de los Pueblos Indígenas

OBJETIVO DEL PROGRAMA PRESUPUESTARIO:

Incluye el quehacer gubernamental para impulsar el desarrollo integral de los pueblos indígenas con la participación social y el respeto a sus costumbres y tradiciones.
000. Educación cultural y Bienestar social
151. Atención a los Pueblos Indígenas

DEPENDENCIA GENERAL:
DEPENDENCIA AUXILIAR:

ESTRUCTURA DEL INDICADOR

NOMBRE DEL INDICADOR: Porcentaje de eventos culturales autóctonos realizados.
FÓRMULA DE CÁLCULO: (Eventos culturales autóctonos efectuados/Eventos autóctonos programados) *100
INTERPRETACIÓN: Realización de eventos culturales
DIMENSIÓN QUE ATIENDE: Eficacia
DESCRIPCIÓN DEL FACTOR DE COMPARACIÓN: Información Municipal
AMBITO GEOGRAFICO: Municipal
COBERTURA: Municipal
LINEA BASE: 2023
FRECUENCIA DE MEDICIÓN: Semestral

Numero: NC 5

COMPORTAMIENTO DE LAS VARIABLES DURANTE EL TRIMESTRE: Octubre-Diciembre

Table with 12 columns: VARIABLE, UNIDAD DE MEDIDA, OPERACIÓN, META ANUAL, AVANCE TRIMESTRAL (Programado, %), AVANCE ACUMULADO (Programado, %). Rows include 'Eventos culturales autóctonos efectuados' and 'Eventos culturales autóctonos programados'.

COMPORTAMIENTO DEL INDICADOR
DESCRIPCIÓN DE LA META ANUAL

Eventos que promuevan las culturas de la población indígena y afroamericana

Table with 10 columns: META ANUAL, AVANCE TRIMESTRAL (Programado, Alcanzado, EP%, SEMAFORO), AVANCE ACUMULADO (Programado, Alcanzado, EP%, SEMAFORO). Values are 100.00, 100.00, 100.00, 100.00, verde, 100.00, 100.00, 100.00, verde.

DESCRIPCIÓN DE RESULTADOS Y JUSTIFICACIÓN EN CASO DE VARIACIÓN SUPERIOR A + 10 POR CIENTO RESPECTO A LO PROGRAMADO

Se cumplió con lo programado

EVALUACIÓN POR INDICADOR

Aceptable

DEPENDENCIA GENERAL: 000 Educación Cultural y Bienestar Social
DEPENDENCIA AUXILIAR: 151 Atención a los Pueblos Indígenas

Elaboró

Signature of Juan Daniel Porras Piña
Subdirector de Enlace Institucional

Director de la Dependencia
Ana Laura Cruz Dolores
Directora de Asuntos Indígenas y Atención a la Población Afroamericana
Circular stamp of the Municipality of Ixtapaluca



PBRM-01d FICHA TECNICA DE DISEÑO DE INDICADORES ESTRATEGICOS O DE GESTION 2023

TIPO DE FICHA: OSFEM

MUNICIPIO DE IXTAPALUCA

PILAR DE DESARROLLO/EJE TRANSVERSAL:

Pilar 1. Social

TEMA DE DESARROLLO:

Desarrollo humano incluyente, sin discriminación y libre de violencia

PROGRAMA PRESUPUESTARIO:

02060701 - Pueblos Indígenas

PROYECTO PRESUPUESTARIO:

020607010101 - Concertación para el desarrollo de los pueblos indígenas

020607010102 Capacitación a población indígena

020607010103 Proyectos de desarrollo en comunidades indígenas

020607010104 Difusión y Protección de las Manifestaciones y el Patrimonio Cultural de los Pueblos Indígenas

OBJETIVO DEL PROGRAMA PRESUPUESTARIO:

Incluye el quehacer gubernamental para impulsar el desarrollo integral de los pueblos indígenas con la participación social y el respeto a sus costumbres y tradiciones.

DEPENDENCIA GENERAL:

000. Educación cultural y Bienestar social

DEPENDENCIA AUXILIAR:

151. Atención a los Pueblos Indígenas

ESTRUCTURA DEL INDICADOR

NOMBRE DEL INDICADOR:

Porcentaje de espacios destinados a comerciantes artesanales.

FÓRMULA DE CÁLCULO:

(Espacios destinados para comercios de artesanos instalados/Espacios destinados para comercios de artesanos programados) *100

INTERPRETACIÓN:

Porcentaje de espacios destinados para comercios durante el ejercicio fiscal 2022

DIMENSIÓN QUE ATIENDE:

Eficacia

FRECUENCIA DE MEDICIÓN:

Trimestral

DESCRIPCIÓN DEL FACTOR DE COMPARACIÓN:

Información Municipal

AMBITO GEOGRAFICO

Municipal

COBERTURA

Municipal

LÍNEA BASE

2023

Numero: NA 1.1

COMPORTAMIENTO DE LAS VARIABLES DURANTE EL TRIMESTRE: Octubre-Diciembre

VARIABLE	UNIDAD DE MEDIDA	OPERACIÓN	META ANUAL	AVANCE TRIMESTRAL				AVANCE ACUMULADO			
				Programado	%	Alcanzado	%	Programado	%	Alcanzado	%
Espacios destinados para comercios de artesanos instalados	Gestión	Sumable	2	0	0.00	2	0.00	2	100.00	2	100.00
Espacios destinados para comercios de artesanos programados	Gestión	Sumable	2	0	0.00	0	0.00	2	100.00	2	100.00

COMPORTAMIENTO DEL INDICADOR

DESCRIPCIÓN DE LA META ANUAL

Gestión de espacios para la comercialización gastronómica y de artesanías de la población indígena y afroamericana

META ANUAL	TRIMESTRE: Octubre-Diciembre							
	AVANCE TRIMESTRAL				AVANCE ACUMULADO			
	Programado	Alcanzado	EF%	SEMAFORO	Programado	Alcanzado	EF%	SEMAFORO
100.00	0.00	0.00	0.00	rojo	100.00	100.00	100.00	verde

DESCRIPCIÓN DE RESULTADOS Y JUSTIFICACIÓN EN CASO DE VARIACIÓN SUPERIOR A + 10 POR CIENTO RESPECTO A LO PROGRAMADO

Si bien la actividad fue programada para el segundo y tercer trimestre, debido a los cambios administrativos internos de la Dirección, se da cumplimiento de las actividades hasta el cuarto trimestre, cumpliendo con la programación anual.

EVALUACIÓN POR INDICADOR

Aceptable

DEPENDENCIA GENERAL:

000 Educación Cultural y Bienestar Social

DEPENDENCIA AUXILIAR:

151 Atención a los Pueblos Indígenas

Elaboró

Juan Daniel Porras Pita
Subdirector de Entero Institucional



Ana Laura Cruz Delgado
Directora de Asuntos Indígenas y Atención a la Población Afroamericana



PBRM -08B FICHA TÉCNICA DE SEGUIMIENTO DE INDICADORES 2023 DE GESTIÓN O ESTRATÉGICO

TIPO DE FICHA: OSFEM

MUNICIPIO DE IXTAPALUCA

PILAR DE DESARROLLO/EJE TRANSVERSAL:
TEMA DE DESARROLLO:
PROGRAMA PRESUPUESTARIO:
PROYECTO PRESUPUESTARIO:

Pilar 1. Social
Desarrollo humano incluyente, sin discriminación y libre de violencia
02060701 - Pueblos Indígenas
020607010101 - Concertación para el desarrollo de los pueblos indígenas

OBJETIVO DEL PROGRAMA PRESUPUESTARIO:
DEPENDENCIA GENERAL:
DEPENDENCIA AUXILIAR:

Incluye el quehacer gubernamental para impulsar el desarrollo integral de los pueblos indígenas con la participación social y el respeto a sus costumbres y tradiciones.
000. Educación cultural y Bienestar social
151. Atención a los Pueblos Indígenas

ESTRUCTURA DEL INDICADOR

NOMBRE DEL INDICADOR:
FÓRMULA DE CÁLCULO:
INTERPRETACIÓN:
DIMENSIÓN QUE ATIENDE:
DESCRIPCIÓN DEL FACTOR DE COMPARACIÓN:
AMBITO GEOGRAFICO:
COBERTURA:
LINEA BASE:

Porcentaje de artesanos beneficiados con espacios comerciales.
(Artesanos beneficiados con espacios comerciales/Total de espacios comerciales destinados a la comercialización de artesanías indígenas) *100
Porcentaje de beneficiarios con espacios comerciales
Eficacia
FRECUCENCIA DE MEDICIÓN: Trimestral
Información Municipal
Municipal
Municipal
2023

Numero: NA 1.2

COMPORTAMIENTO DE LAS VARIABLES DURANTE EL TRIMESTRE: Octubre-Diciembre

Table with 12 columns: VARIABLE, UNIDAD DE MEDIDA, OPERACIÓN, META ANUAL, AVANCE TRIMESTRAL (Programado, %, Alcanzado, %), AVANCE ACUMULADO (Programado, %, Alcanzado, %). Rows include 'Artesanos beneficiados con espacios comerciales' and 'Total de espacios comerciales destinados a la comercialización de artesanías indígenas'.

COMPORTAMIENTO DEL INDICADOR
DESCRIPCIÓN DE LA META ANUAL

Asignación de espacios a artesanos indígenas y afromexicanos

Summary table for TRIMESTRE: Octubre-Diciembre showing META ANUAL, AVANCE TRIMESTRAL, and AVANCE ACUMULADO with sub-columns for Programado, Alcanzado, EF%, and SEMAFORO.

DESCRIPCIÓN DE RESULTADOS Y JUSTIFICACIÓN EN CASO DE VARIACIÓN SUPERIOR A + 10 POR CIENTO RESPECTO A LO PROGRAMADO

Si bien la actividad fue programada para el segundo y tercer trimestre, debido a los cambios administrativos internos de la Dirección se da cumplimiento de las actividades hasta el cuarto trimestre, cumpliendo con la programación anual.

EVALUACIÓN POR INDICADOR


Aceptable

DEPENDENCIA GENERAL:
DEPENDENCIA AUXILIAR:

000 Educación Cultural y Bienestar Social
151 Atención a los Pueblos Indígenas

Elaboró

Handwritten signature of Juan Carlos Porras Piña, Subdirector de Enlace Institucional.





PBRM -08B FICHA TÉCNICA DE SEGUIMIENTO DE INDICADORES 2023 DE GESTIÓN O ESTRATÉGICO

TIPO DE FICHA: OSFEM

MUNICIPIO DE IXTAPALUCA

PILAR DE DESARROLLO/EJE TRANSVERSAL:
TEMA DE DESARROLLO:
PROGRAMA PRESUPUESTARIO:
PROYECTO PRESUPUESTARIO:

Pilar 1. Social
Desarrollo humano incluyente, sin discriminación y libre de violencia
02060701 - Pueblos Indígenas
020607010101 - Concertación para el desarrollo de los pueblos indígenas

OBJETIVO DEL PROGRAMA PRESUPUESTARIO:
DEPENDENCIA GENERAL:
DEPENDENCIA AUXILIAR:

Incluye el quehacer gubernamental para impulsar el desarrollo integral de los pueblos indígenas con la participación social y el respeto a sus costumbres y tradiciones.
000. Educación cultural y Bienestar social
151. Atención a los Pueblos Indígenas

ESTRUCTURA DEL INDICADOR

NOMBRE DEL INDICADOR:
FÓRMULA DE CÁLCULO:
INTERPRETACIÓN:
DIMENSIÓN QUE ATIENDE:
DESCRIPCIÓN DEL FACTOR DE COMPARACIÓN:
AMBITO GEOGRAFICO
COBERTURA
LINEA BASE

Porcentaje de concursos de investigación etnográfica.
(Concurso de investigación etnográfica realizados/Concurso de investigación programados)*100
Concurso de investigación etnográfica
Eficacia
Información Municipal
Municipal
Municipal
2023

FRECUENCIA DE MEDICIÓN: Trimestral

Numero: NA 3.1

COMPORTAMIENTO DE LAS VARIABLES DURANTE EL TRIMESTRE: Octubre-Diciembre

Table with 12 columns: VARIABLE, UNIDAD DE MEDIDA, OPERACIÓN, META ANUAL, AVANCE TRIMESTRAL (Programado, %, Alcanzado, %), AVANCE ACUMULADO (Programado, %, Alcanzado, %). Rows include 'Concurso de investigación etnográfica realizados' and 'Concursos de investigación etnográfica programados'.

COMPORTAMIENTO DEL INDICADOR
DESCRIPCIÓN DE LA META ANUAL

Realizar un concurso de investigaciones etnográficas.

Summary table for TRIMESTRE: Octubre-Diciembre. Columns: META ANUAL, AVANCE TRIMESTRAL (Programado, Alcanzado, EF%, SEMAFORO), AVANCE ACUMULADO (Programado, Alcanzado, EF%, SEMAFORO). Values: 100.00, 100.00, 100.00, 100.00, verde, 100.00, 100.00, 100.00, verde.

DESCRIPCIÓN DE RESULTADOS Y JUSTIFICACIÓN EN CASO DE VARIACIÓN SUPERIOR A + 10 POR CIENTO RESPECTO A LO PROGRAMADO

Se cumplió con lo programado.

EVALUACIÓN POR INDICADOR

Aceptable

DEPENDENCIA GENERAL:
DEPENDENCIA AUXILIAR:

000 Educación Cultural y Bienestar Social
151 Atención a los Pueblos Indígenas

Elaboró

Handwritten signature of Juan Daniel Porras Piña, Subdirector de Enlace Institucional.





PBRM -08B FICHA TÉCNICA DE SEGUIMIENTO DE INDICADORES 2023 DE GESTIÓN O ESTRATÉGICO

TIPO DE FICHA: OSFEM

MUNICIPIO DE IXTAPALUCA

PILAR DE DESARROLLO/EJE TRANSVERSAL:

Párr 1. Social

TEMA DE DESARROLLO:

Desarrollo humano incluyente, sin discriminación y libre de violencia

PROGRAMA PRESUPUESTARIO:

02060701 - Pueblos Indígenas

PROYECTO PRESUPUESTARIO:

020607010101 - Concertación para el desarrollo de los pueblos indígenas

OBJETIVO DEL PROGRAMA PRESUPUESTARIO:

Incluye el quehacer gubernamental para impulsar el desarrollo integral de los pueblos indígenas con la participación social y el respeto a sus costumbres y tradiciones.

DEPENDENCIA GENERAL:

000. Educación cultural y Bienestar social

DEPENDENCIA AUXILIAR:

151. Atención a los Pueblos Indígenas

ESTRUCTURA DEL INDICADOR

NOMBRE DEL INDICADOR:

Porcentaje en la realización de eventos gastronómicos.

FÓRMULA DE CÁLCULO:

(Eventos gastronómicos realizados/Eventos gastronómicos programados) *100

INTERPRETACIÓN:

Dar a conocer la gastronomía de la población indígenas asentada en el municipio

DIMENSIÓN QUE ATIENDE:

Eficacia

FRECUENCIA DE MEDICIÓN:

Trimestral

DESCRIPCIÓN DEL FACTOR DE COMPARACIÓN:

Información Municipal:

ÁMBITO GEOGRÁFICO

Municipal

COBERTURA

Municipal

LÍNEA BASE

2023

Numero: NA. 4.1

COMPORTAMIENTO DE LAS VARIABLES DURANTE EL TRIMESTRE: Octubre-Diciembre

VARIABLE	UNIDAD DE MEDIDA	OPERACIÓN	META ANUAL	AVANCE TRIMESTRAL				AVANCE ACUMULADO			
				Programado	%	Alcanzado	%	Programado	%	Alcanzado	%
Eventos gastronómicos realizados	Eventos	Sumable	2	0	0.00%	2	0.00%	2	100.00%	2	100.00%
Eventos gastronómicos programados	Eventos	Sumable	2	0	0.00%	0	0.00%	2	100.00%	2	100.00%

COMPORTAMIENTO DEL INDICADOR

DESCRIPCIÓN DE LA META ANUAL

Participación cultural y comercial de la población indígenas y afroamericana

META ANUAL	TRIMESTRE: Octubre-Diciembre							
	AVANCE TRIMESTRAL				AVANCE ACUMULADO			
	Programado	Alcanzado	EF%	SEMAFORO	Programado	Alcanzado	EF%	SEMAFORO
100.00	0.00	0.00	0.00	rojo	100.00	100.00	100.00	verde

DESCRIPCIÓN DE RESULTADOS Y JUSTIFICACIÓN EN CASO DE VARIACIÓN SUPERIOR A + 10 POR CIENTO RESPECTO A LO PROGRAMADO

Si bien la actividad fue programada para el segundo y tercer trimestre, debido a los cambios administrativos internos de la Dirección se da cumplimiento de las actividades hasta el cuarto trimestre, cumpliendo con la programación anual.

EVALUACIÓN POR INDICADOR

Aceptable

DEPENDENCIA GENERAL:

000 Educación Cultural y Bienestar Social

DEPENDENCIA AUXILIAR:

151 Atención a los Pueblos Indígenas

Elaboró

Karri Daniel Porras Pifia
Subdirector de Enlace Institucional





PBRM -08B FICHA TÉCNICA DE SEGUIMIENTO DE INDICADORES 2023 DE GESTIÓN O ESTRATÉGICO

TIPO DE FICHA: OSFEM

MUNICIPIO DE IXTAPALUCA

PILAR DE DESARROLLO/EJE TRANSVERSAL:
TEMA DE DESARROLLO:
PROGRAMA PRESUPUESTARIO:
PROYECTO PRESUPUESTARIO:

Pilar 1. Social
Desarrollo humano incluyente, sin discriminación y libre de violencia
02060701 - Pueblos indígenas
020607010101 - Concertación para el desarrollo de los pueblos indígenas

OBJETIVO DEL PROGRAMA PRESUPUESTARIO:
DEPENDENCIA GENERAL:
DEPENDENCIA AUXILIAR:

Incluye el quehacer gubernamental para impulsar el desarrollo integral de los pueblos indígenas con la participación social y el respeto a sus costumbres y tradiciones.
000. Educación cultural y Bienestar social
151. Atención a los Pueblos Indígenas

ESTRUCTURA DEL INDICADOR

NOMBRE DEL INDICADOR:
FÓRMULA DE CÁLCULO:
INTERPRETACIÓN:
DIMENSIÓN QUE ATIENDE:
DESCRIPCIÓN DEL FACTOR DE COMPARACIÓN:
AMBITO GEOGRAFICO:
COBERTURA:
LINEA BASE:

Porcentaje de asistentes a los eventos gastronómicos.
(Asistentes a los eventos gastronómicos/Aforo esperado) *100
Participación asistentes en eventos gastronómicos.
Eficacia
Información Municipal
Municipal
Municipal
2023

FRECUENCIA DE MEDICIÓN: Trimestral

Numero: NA 4.2

COMPORTAMIENTO DE LAS VARIABLES DURANTE EL TRIMESTRE: Octubre-Diciembre

Table with columns: VARIABLE, UNIDAD DE MEDIDA, OPERACIÓN, META ANUAL, AVANCE TRIMESTRAL (Programado, %), AVANCE ACUMULADO (Programado, %). Rows include 'Asistentes a los eventos gastronómicos' and 'Aforo esperado'.

COMPORTAMIENTO DEL INDICADOR
DESCRIPCIÓN DE LA META ANUAL

Participación de la población en general en eventos culturales

Table showing performance metrics for 'Participación de la población en general en eventos culturales' with columns for META ANUAL, AVANCE TRIMESTRAL, and AVANCE ACUMULADO.

DESCRIPCIÓN DE RESULTADOS Y JUSTIFICACIÓN EN CASO DE VARIACIÓN SUPERIOR A + 10 POR CIENTO RESPECTO A LO PROGRAMADO

Si bien la actividad fue programada para el segundo y tercer trimestre, debido a los cambios administrativos internos de la Dirección se da cumplimiento de las actividades hasta el cuarto trimestre, cumpliendo con la programación anual.

EVALUACIÓN POR INDICADOR

Aceptable

DEPENDENCIA GENERAL:
DEPENDENCIA AUXILIAR:

000 Educación Cultural y Bienestar Social
151 Atención a los Pueblos Indígenas

Elaboró

Signature of Juan Daniel Porras Pilita, Subdirector de Enlace Institucional





PbRM-01d FICHA TECNICA DE DISEÑO DE INDICADORES ESTRATEGICOS O DE GESTION 2023

TIPO DE FICHA: OSFEM

MUNICIPIO DE IXTAPALUCA

PILAR DE DESARROLLO/EJE TRANSVERSAL:
TEMA DE DESARROLLO:
PROGRAMA PRESUPUESTARIO:
PROYECTO PRESUPUESTARIO:

Pilar 1. Social
Desarrollo humano incluyente, sin discriminación y libre de violencia
02060701 - Pueblos Indígenas
020607010101 - Concertación para el desarrollo de los pueblos indígenas
020607010102 Capacitación a población indígena
020607010103 Proyectos de desarrollo en comunidades indígenas
020607010104 Difusión y Protección de las Manifestaciones y el Patrimonio Cultural de los Pueblos Indígenas

OBJETIVO DEL PROGRAMA PRESUPUESTARIO:
DEPENDENCIA GENERAL:
DEPENDENCIA AUXILIAR:

Incluye el quehacer gubernamental para impulsar el desarrollo integral de los pueblos indígenas con la participación social y el respeto a sus costumbres y tradiciones.
000. Educación cultural y Bienestar social
151. Atención a los Pueblos Indígenas

ESTRUCTURA DEL INDICADOR

NOMBRE DEL INDICADOR:
FÓRMULA DE CÁLCULO:
INTERPRETACIÓN:
DIMENSIÓN QUE ATIENDE:
DESCRIPCIÓN DEL FACTOR DE COMPARACIÓN:
ÁMBITO GEOGRÁFICO:
COBERTURA:
LÍNEA BASE:

Porcentaje en el otorgamiento de estímulos a Investigadores beneficiados.
(Estímulos entregados/Estímulos Programados) * 100
Investigación etnográfica
Eficacia
FRECUCIA DE MEDICIÓN: Trimestral
Información Municipal
Municipal
Municipal
2023

Numero: NA 4.8

COMPORTAMIENTO DE LAS VARIABLES DURANTE EL TRIMESTRE: Octubre-Diciembre

Table with 12 columns: VARIABLE, UNIDAD DE MEDIDA, OPERACIÓN, META ANUAL, AVANCE TRIMESTRAL (Programado, %, Alcanzado, %), AVANCE ACUMULADO (Programado, %, Alcanzado, %). Rows include 'Estímulos entregados' and 'Estímulos Programados'.

COMPORTAMIENTO DEL INDICADOR
DESCRIPCIÓN DE LA META ANUAL

Gestión de espacios para la comercialización gastronómica y de artesanías de la población indígena y afromexicana

Table with 9 columns: META ANUAL, AVANCE TRIMESTRAL (Programado, Alcanzado, EF%, SEMAFORO), AVANCE ACUMULADO (Programado, Alcanzado, EF%, SEMAFORO). Values are 100.00, 100.00, 100.00, 100.00, verde, 100.00, 100.00, 100.00, verde.

DESCRIPCIÓN DE RESULTADOS Y JUSTIFICACIÓN EN CASO DE VARIACIÓN SUPERIOR A + 10 POR CIENTO RESPECTO A LO PROGRAMADO

Se cumple con lo programado

EVALUACIÓN POR INDICADOR

Aceptable

DEPENDENCIA GENERAL: 000 Educación Cultural y Bienestar Social
DEPENDENCIA AUXILIAR: 151 Atención a los Pueblos Indígenas

Elaboró

Handwritten signature of Juan Daniel Porras Piña, Subdirector de Enlace Institucional





PBRM-01d FICHA TECNICA DE DISEÑO DE INDICADORES ESTRATEGICOS O DE GESTION 2023

TIPO DE FICHA: OSFEM

MUNICIPIO DE IXTAPALUCA

PILAR DE DESARROLLO/EJE TRANSVERSAL:
TEMA DE DESARROLLO:
PROGRAMA PRESUPUESTARIO:
PROYECTO PRESUPUESTARIO:

Pilar 1. Social
Desarrollo humano incluyente, sin discriminación y libre de violencia
02060701 - Pueblos Indígenas
020607010101 - Concertación para el desarrollo de los pueblos indígenas
020607010103 Proyectos de desarrollo en comunidades indígenas

020607010102 Capacitación a población Indígena
020607010104 Difusión y Protección de las Manifestaciones y el Patrimonio Cultural de los Pueblos Indígenas

OBJETIVO DEL PROGRAMA PRESUPUESTARIO:
DEPENDENCIA GENERAL:
DEPENDENCIA AUXILIAR:

Incluye el quehacer gubernamental para impulsar el desarrollo integral de los pueblos indígenas con la participación social y el respeto a sus costumbres y tradiciones.
000. Educación cultural y Bienestar social
151. Atención a los Pueblos Indígenas

ESTRUCTURA DEL INDICADOR

NOMBRE DEL INDICADOR:
FÓRMULA DE CÁLCULO:
INTERPRETACIÓN:
DIMENSIÓN QUE ATIENDE:
DESCRIPCIÓN DEL FACTOR DE COMPARACIÓN:
AMBITO GEOGRAFICO:
COBERTURA:
LINEA BASE

Porcentaje de exposiciones artísticas étnicas realizadas.
(Exposiciones artísticas étnicas realizadas/Exposiciones artísticas étnicas programadas) *100
Porcentaje de exposiciones artísticas programadas durante el año
Eficacia
FRECUCENCIA DE MEDICIÓN: Trimestral
Información Municipal
Municipal
Municipal
2023

Numero: NA 5.1

COMPORTAMIENTO DE LAS VARIABLES DURANTE EL TRIMESTRE: Octubre-Diciembre

Table with 12 columns: VARIABLE, UNIDAD DE MEDIDA, OPERACIÓN, META ANUAL, AVANCE TRIMESTRAL (Programado, %, Alcanzado, %), AVANCE ACUMULADO (Programado, %, Alcanzado, %). Rows include 'Exposiciones artísticas étnicas realizadas' and 'Exposiciones artísticas étnicas programadas'.

COMPORTAMIENTO DEL INDICADOR
DESCRIPCIÓN DE LA META ANUAL

Participación de la población en general en eventos culturales

Table with 10 columns: META ANUAL, TRIMESTRE: Octubre-Diciembre (AVANCE TRIMESTRAL, AVANCE ACUMULADO). Includes sub-columns for Programado, Alcanzado, EF%, and SEMAFORO.

DESCRIPCIÓN DE RESULTADOS Y JUSTIFICACIÓN EN CASO DE VARIACIÓN SUPERIOR A + 10 POR CIENTO RESPECTO A LO PROGRAMADO

Se cumple con la programación anual en el cuarto trimestre, cumpliendo con lo programado.

EVALUACIÓN POR INDICADOR


Aceptable

DEPENDENCIA GENERAL:
DEPENDENCIA AUXILIAR:

000 Educación Cultural y Bienestar Social
151 Atención a los Pueblos Indígenas

Elaboró

Handwritten signature of Juan Daniel Porras Piña, Subdirector de Enlace Institucional





PbRM-01d FICHA TECNICA DE DISEÑO DE INDICADORES ESTRATEGICOS O DE GESTION 2023

TIPO DE FICHA: OSFEM

MUNICIPIO DE IXTAPALUCA

PILAR DE DESARROLLO/EJE TRANSVERSAL:

Pilar 1. Social

TEMA DE DESARROLLO:

Desarrollo humano incluyente, sin discriminación y libre de violencia

PROGRAMA PRESUPUESTARIO:

02060701 - Pueblos Indígenas

PROYECTO PRESUPUESTARIO:

020607010101 - Concertación para el desarrollo de los pueblos indígenas
020607010103 Proyectos de desarrollo en comunidades indígenas

020607010102 Capacitación a población indígena

020607010104 Difusión y Protección de las Manifestaciones y el Patrimonio Cultural de los Pueblos Indígenas

OBJETIVO DEL PROGRAMA PRESUPUESTARIO:

Incluye el quehacer gubernamental para impulsar el desarrollo integral de los pueblos indígenas con la participación social y el respeto a sus costumbres y tradiciones.

DEPENDENCIA GENERAL:

000. Educación cultural y Bienestar social

DEPENDENCIA AUXILIAR:

151. Atención a los Pueblos Indígenas

ESTRUCTURA DEL INDICADOR

NOMBRE DEL INDICADOR:

Porcentaje de asistentes a las exposiciones efectuadas.

FÓRMULA DE CÁLCULO:

(Asistentes a las exposiciones efectuadas/Asistentes esperados) *100

INTERPRETACIÓN:

Porcentaje de asistentes a las exposiciones realizadas en el año

DIMENSIÓN QUE ATIENDE:

Eficacia

FRECUENCIA DE MEDICIÓN:

Trimestral

DESCRIPCIÓN DEL FACTOR DE COMPARACIÓN:

Información Municipal

AMBITO GEOGRAFICO

Municipal

COBERTURA

Municipal

LÍNEA BASE

2023

Numero: NA 5.2

COMPORTAMIENTO DE LAS VARIABLES DURANTE EL TRIMESTRE: Octubre-Diciembre

VARIABLE	UNIDAD DE MEDIDA	OPERACIÓN	META ANUAL	AVANCE TRIMESTRAL				AVANCE ACUMULADO			
				Programado	%	Alcanzado	%	Programado	%	Alcanzado	%
Asistentes a las exposiciones efectuadas	Asistentes	Variable	350	200	57.14%	350	175.00%	350	100.00%	350	100.00%
Asistentes esperados	Asistentes	Variable	350	200	57.14%	200	100.00%	350	100.00%	350	100.00%

COMPORTAMIENTO DEL INDICADOR

DESCRIPCIÓN DE LA META ANUAL

Participación de la población en general en eventos culturales

META ANUAL	TRIMESTRE: Octubre-Diciembre							
	AVANCE TRIMESTRAL				AVANCE ACUMULADO			
	Programado	Alcanzado	EF%	SEMAFORO	Programado	Alcanzado	EF%	SEMAFORO
100.00	100.00	175.00	175.00	verde	100.00	100.00	100.00	verde

DESCRIPCIÓN DE RESULTADOS Y JUSTIFICACIÓN EN CASO DE VARIACIÓN SUPERIOR A + 10 POR CIENTO RESPECTO A LO PROGRAMADO

Se cumple con la programación anual en el cuarto bimestre, cumpliendo con lo programado.

EVALUACIÓN POR INDICADOR

Aceptable

DEPENDENCIA GENERAL:

000 Educación Cultural y Bienestar Social


DEPENDENCIA AUXILIAR:

151 Atención a los Pueblos Indígenas

Elaboró


 Juan Daniel Porras Piña
 Subdirector de Enlace Institucional

Director de la Dependencia


 Ana Laura Cruz Dolores
 Directora de Asuntos Indígenas y Atención a la Población Afromexicana





PBRM -08B FICHA TÉCNICA DE SEGUIMIENTO DE INDICADORES 2023 DE GESTIÓN O ESTRATÉGICO

TIPO DE FICHA: OSFEM

MUNICIPIO DE IXTAPALUCA

PILAR DE DESARROLLO/EJE TRANSVERSAL: Eje transversal II Gobierno Moderno, Capaz y Responsable.
TEMA DE DESARROLLO: Eficiencia en el sector público.
PROGRAMA PRESUPUESTARIO: 01030501 Asistencia Jurídica al Ejecutivo
PROYECTO PRESUPUESTARIO: 010305010105 Asesoría Jurídica al Ayuntamiento.

OBJETIVO DEL PROGRAMA PRESUPUESTARIO: Comprende todas las acciones orientadas al fortalecimiento y mejora de los procedimientos regulatorios y conductos legales establecidos, que influyan directamente en la garantía jurídica del gobierno y la sociedad.
DEPENDENCIA GENERAL: M00 Consejería Jurídica
DEPENDENCIA AUXILIAR: 155 Área Jurídica

ESTRUCTURA DEL INDICADOR

NOMBRE DEL INDICADOR: Tasa de variación de procedimientos jurídicos regulatorios mejorados.
FÓRMULA DE CÁLCULO: ((Procedimientos jurídicos regulatorios mejorados en el año actual/Procedimientos jurídicos regulatorios mejorados en el año anterior)-1)*100
INTERPRETACIÓN: Realizar procedimientos jurídicos.
DIMENSIÓN QUE ATIENDE: Eficiencia
DESCRIPCIÓN DEL FACTOR DE COMPARACIÓN: Emplear la información municipal.
FRECUENCIA DE MEDICIÓN: Anual
AMBITO GEOGRAFICO: Municipal
COBERTURA: Municipal
LINEA BASE: 2023

Numero: NF 1

COMPORTAMIENTO DE LAS VARIABLES DURANTE EL TRIMESTRE: Octubre - Diciembre

Table with 12 columns: VARIABLE, UNIDAD DE MEDIDA, OPERACIÓN, META ANUAL, AVANCE TRIMESTRAL (Programado, %, Alcanzado, %), AVANCE ACUMULADO (Programado, %, Alcanzado, %). Rows show data for 'Procedimientos jurídicos regulatorios mejorados en el año actual' and 'Procedimientos jurídicos regulatorios mejorados en el año anterior'.

COMPORTAMIENTO DEL INDICADOR DESCRIPCIÓN DE LA META ANUAL

Desarrollar procedimientos mejorados dando explicaciones de mecanismos jurídicos.

Table with 9 columns: META ANUAL, AVANCE TRIMESTRAL (Programado, Alcanzado, EF%, SEMAFORO), AVANCE ACUMULADO (Programado, Alcanzado, EF%, SEMAFORO). Values are 0.00 for all metrics, with SEMAFORO 'verde'.


DESCRIPCIÓN DE RESULTADOS Y JUSTIFICACIÓN EN CASO DE VARIACIÓN SUPERIOR A + 10 POR CIENTO RESPECTO A LO PROGRAMADO

De acuerdo a lo programado anual de los procedimientos jurídicos en el año anterior con el año actual no se logra una comparación, por tal motivo la evaluación de mi indicador se presenta en 0 considerando como cumplida mi meta anual.

EVALUACIÓN POR INDICADOR

DEPENDENCIA GENERAL: M00 Consejería Jurídica
DEPENDENCIA AUXILIAR: 155 Área Jurídica.

Handwritten signature of C. Elizabeth Elena Ortega Gil



Director de la Dependencia

Lic. Arturo Reyes Cárdenas.



PBRM -08B FICHA TÉCNICA DE SEGUIMIENTO DE INDICADORES 2023 DE GESTIÓN O ESTRATÉGICO

TIPO DE FICHA: OSFEM

MUNICIPIO DE IXTAPALUCA

PILAR DE DESARROLLO/EJE TRANSVERSAL: Eje transversal II Gobierno Moderno, Capaz y Responsable.
TEMA DE DESARROLLO: Eficiencia en el sector público.
PROGRAMA PRESUPUESTARIO: 01030501 Asistencia Jurídica al Ejecutivo
PROYECTO PRESUPUESTARIO: 010305010105 Asesoría Jurídica al Ayuntamiento.

OBJETIVO DEL PROGRAMA PRESUPUESTARIO: Comprende todas las acciones orientadas al fortalecimiento y mejora de los procedimientos regulatorios y conductos legales establecidos, que influyan directamente en la garantía jurídica del gobierno y la sociedad.
DEPENDENCIA GENERAL: M00 Consejería Jurídica
DEPENDENCIA AUXILIAR: 155 Área Jurídica

ESTRUCTURA DEL INDICADOR

NOMBRE DEL INDICADOR: Porcentaje de asesores jurídicos municipales capacitados.
FÓRMULA DE CÁLCULO: (Asesores jurídicos municipales capacitados/Total de asesores jurídicos en el Ayuntamiento)*100
INTERPRETACIÓN: Realizar asesorías pertinentes al personal.
DIMENSIÓN QUE ATIENDE: Eficiencia
DESCRIPCIÓN DEL FACTOR DE COMPARACIÓN: Emplea asesoramiento técnico de la información municipal.
AMBITO GEOGRAFICO: Municipal
COBERTURA: Municipal
LINEA BASE: 2023

Numero: NP 1

COMPORTAMIENTO DE LAS VARIABLES DURANTE EL TRIMESTRE: Octubre - Diciembre

Table with 12 columns: VARIABLE, UNIDAD DE MEDIDA, OPERACIÓN, META ANUAL, Programado, %, Alcancado, %, Programado, %, Alcancado, %. Rows include 'Asesores Jurídicos municipales capacitados' and 'Total de asesores Jurídicos en el Ayuntamiento'.

COMPORTAMIENTO DEL INDICADOR
DESCRIPCIÓN DE LA META ANUAL

Fortalecimiento de conocimientos jurídicos.

Table with 10 columns: META ANUAL, Programado, Alcancado, EF%, SEMAFORO, Programado, Alcancado, EF%, SEMAFORO. Trimestre: Octubre - Diciembre.

DESCRIPCIÓN DE RESULTADOS Y JUSTIFICACIÓN EN CASO DE VARIACIÓN SUPERIOR A + 10 POR CIENTO RESPECTO A LO PROGRAMADO


Se cumplió con lo programado

EVALUACIÓN POR INDICADOR

Aceptable

DEPENDENCIA GENERAL: M00 Consejería Jurídica
DEPENDENCIA AUXILIAR: 155 Área Jurídica.

Handwritten signature of C. Elizabeth Elena Ortega Gil, Elaboró



Handwritten signature of Lic. Arturo Reyes Cárdenas, Director de la Dependencia



PBRM -08B FICHA TÉCNICA DE SEGUIMIENTO DE INDICADORES 2023 DE GESTIÓN O ESTRATÉGICO

TIPO DE FICHA: OSFEM

MUNICIPIO DE IXTAPALUCA

PILAR DE DESARROLLO/EJE TRANSVERSAL: Eje transversal II Gobierno Moderno, Capaz y Responsable.
TEMA DE DESARROLLO: Eficiencia en el sector público.
PROGRAMA PRESUPUESTARIO: 01030501 Asistencia Jurídica al Ejecutivo
PROYECTO PRESUPUESTARIO: 010305010105 Asesoría Jurídica al Ayuntamiento.

OBJETIVO DEL PROGRAMA PRESUPUESTARIO: Comprende todas las acciones orientadas al fortalecimiento y mejora de los procedimientos regulatorios y conductos legales establecidos, que influyan directamente en la garantía jurídica del gobierno y la sociedad.
DEPENDENCIA GENERAL: M00 Consejería Jurídica
DEPENDENCIA AUXILIAR: 155 Área Jurídica

ESTRUCTURA DEL INDICADOR

NOMBRE DEL INDICADOR: Porcentaje de asesorías jurídicas impartidas
FÓRMULA DE CÁLCULO: (Asesorías jurídicas impartidas/Asesorías jurídicas programadas)*100
INTERPRETACIÓN: Explicar adecuadamente del funcionamiento de asesorías jurídicas a la ciudadanía.
DIMENSIÓN QUE ATIENDE: Eficiencia FRECUENCIA DE MEDICIÓN: Semestral
DESCRIPCIÓN DEL FACTOR DE COMPARACIÓN: Dar seguimiento a las asesorías de la ciudadanía en general.
AMBITO GEOGRAFICO: Municipal
COBERTURA: Municipal
LINEA BASE: 2023

Numero: NC 1

COMPORTAMIENTO DE LAS VARIABLES DURANTE EL TRIMESTRE: Octubre - Diciembre

Table with 12 columns: VARIABLE, UNIDAD DE MEDIDA, OPERACIÓN, META ANUAL, AVANCE TRIMESTRAL (Programado, %), AVANCE ACUMULADO (Programado, %). Rows include 'Asesorías jurídicas impartidas' and 'Asesorías jurídicas programadas'.

COMPORTAMIENTO DEL INDICADOR
DESCRIPCIÓN DE LA META ANUAL

Asesorías jurídicas programadas e impartidas a la ciudadanía.

Summary table for the indicator with columns for META ANUAL, AVANCE TRIMESTRAL, and AVANCE ACUMULADO, including sub-columns for Programado, Alcanzado, EF%, and SEMAFORO.

DESCRIPCIÓN DE RESULTADOS Y JUSTIFICACIÓN EN CASO DE VARIACIÓN SUPERIOR A +10 POR CIENTO RESPECTO A LO PROGRAMADO

Se cumple con lo programado

EVALUACIÓN POR INDICADOR

Aceptable

DEPENDENCIA GENERAL: M00 Consejería Jurídica
DEPENDENCIA AUXILIAR: 155 Área Jurídica.

Handwritten signature of C. Elizabeth Elena Ortega Gil

C. Elizabeth Elena Ortega Gil

Director de la Dependencia

Handwritten signature of Lic. Arturo Reyes Cárdenas

Lic. Arturo Reyes Cárdenas.



PBRM -08B FICHA TÉCNICA DE SEGUIMIENTO DE INDICADORES 2023 DE GESTIÓN O ESTRATÉGICO

TIPO DE FICHA: OSFEM

MUNICIPIO DE IXTAPALUCA

PILAR DE DESARROLLO/EJE TRANSVERSAL:
TEMA DE DESARROLLO:
PROGRAMA PRESUPUESTARIO:
PROYECTO PRESUPUESTARIO:

Eje transversal II Gobierno Moderno, Capaz y Responsable.
Eficiencia en el sector público.
01030501 Asistencia Jurídica al Ejecutivo
010305010105 Asesoría Jurídica al Ayuntamiento.

OBJETIVO DEL PROGRAMA PRESUPUESTARIO:
DEPENDENCIA GENERAL:
DEPENDENCIA AUXILIAR:

Comprende todas las acciones orientadas al fortalecimiento y mejora de los procedimientos regulatorios y conductos legales establecidos, que influyan directamente en la garantía jurídica del gobierno y la sociedad.
M00 Consejería Jurídica
155 Área Jurídica

ESTRUCTURA DEL INDICADOR

NOMBRE DEL INDICADOR:
FÓRMULA DE CÁLCULO:
INTERPRETACIÓN:
DIMENSIÓN QUE ATIENDE:
DESCRIPCIÓN DEL FACTOR DE COMPARACIÓN:
AMBITO GEOGRAFICO
COBERTURA
LINEA BASE

Porcentaje de demandas en contra de la Administración Pública Municipal atendidas.
(Demandas en contra de la Administración Pública Municipal atendidas/Demandas en contra de la Administración Pública Municipal presentadas)*100
Demandas en contra de la Administración Pública Municipal.
Eficiencia FRECUENCIA DE MEDICIÓN: Semestral
Recibir las demandas en contra la Administración Pública Municipal, llevando todo el procedimiento hasta su culminación
Municipal
Municipal
2023

Numero: NC 3

COMPORTAMIENTO DE LAS VARIABLES DURANTE EL TRIMESTRE: Octubre - Diciembre

Table with 12 columns: VARIABLE, UNIDAD DE MEDIDA, OPERACIÓN, META ANUAL, AVANCE TRIMESTRAL (Programado, %, Alcanzado, %), AVANCE ACUMULADO (Programado, %, Alcanzado, %). Rows show data for 'Demandas en contra de la Administración Pública Municipal atendidas' and 'Demandas en contra de la Administración Pública Municipal presentadas'.

COMPORTAMIENTO DEL INDICADOR
DESCRIPCIÓN DE LA META ANUAL

Demandas atendidas

Summary table for 'Demandas atendidas' showing META ANUAL, AVANCE TRIMESTRAL, and AVANCE ACUMULADO with sub-columns for Programado, Alcanzado, EF%, and SEMAFORO.

DESCRIPCIÓN DE RESULTADOS Y JUSTIFICACIÓN EN CASO DE VARIACIÓN SUPERIOR A + 10 POR CIENTO RESPECTO A LO PROGRAMADO

Se cumple con lo programado

EVALUACIÓN POR INDICADOR

DEPENDENCIA GENERAL: M00 Consejería Jurídica
DEPENDENCIA AUXILIAR: 155 Área Jurídica.

Handwritten signature of Elizabeth Elena Ortega Gil, labeled 'Elaboró'.

Aceptable



Director de la Dependencia

Handwritten signature of Lic. Arturo Reyes Cárdenas.



PBRM -08B FICHA TÉCNICA DE SEGUIMIENTO DE INDICADORES 2023 DE GESTIÓN O ESTRATÉGICO

TIPO DE FICHA: OSFEM

MUNICIPIO DE IXTAPALUCA

PILAR DE DESARROLLO/EJE TRANSVERSAL: Eje transversal II Gobierno Moderno, Capaz y Responsable.
TEMA DE DESARROLLO: Eficiencia en el sector público.
PROGRAMA PRESUPUESTARIO: 01030501 Asistencia Jurídica al Ejecutivo
PROYECTO PRESUPUESTARIO: 010305010105 Asesoría Jurídica al Ayuntamiento.

OBJETIVO DEL PROGRAMA PRESUPUESTARIO: Comprende todas las acciones orientadas al fortalecimiento y mejora de los procedimientos regulatorios y conductos legales establecidos, que influyan directamente en la garantía jurídica del gobierno y la sociedad.
DEPENDENCIA GENERAL: M00 Consejería Jurídica
DEPENDENCIA AUXILIAR: 155 Área Jurídica

ESTRUCTURA DEL INDICADOR

NOMBRE DEL INDICADOR: Porcentaje de resoluciones jurídicas emitidas
FORMULA DE CÁLCULO: (Resoluciones jurídicas emitidas/Total de asuntos jurídicos recibidos)*100
INTERPRETACIÓN: Desarrollar las relaciones emitidas dentro del marco legal competente a la Administración.
DIMENSIÓN QUE ATIENDE: Eficiencia FRECUENCIA DE MEDICIÓN: Trimestral
DESCRIPCIÓN DEL FACTOR DE COMPARACIÓN: Seguir y dar contestación a las resoluciones emitidas por la autoridad competente.
AMBITO GEOGRAFICO: Municipal
COBERTURA: Municipal
LINEA BASE: 2023

Numero: NA 1.1

COMPORTAMIENTO DE LAS VARIABLES DURANTE EL TRIMESTRE: Octubre - Diciembre

Table with 12 columns: VARIABLE, UNIDAD DE MEDIDA, OPERACIÓN, META ANUAL, Programado, AVANCE TRIMESTRAL %, Alcanzado, AVANCE ACUMULADO %, Programado, Alcanzado, %.

COMPORTAMIENTO DEL INDICADOR DESCRIPCIÓN DE LA META ANUAL

Dar seguimiento y conclusión a las resoluciones emitidas, teniendo un control de procedimientos de inicio a fin.

Summary table for META ANUAL with columns for AVANCE TRIMESTRAL and AVANCE ACUMULADO, including Programado, Alcanzado, EF%, and SEMAFORO.

DESCRIPCIÓN DE RESULTADOS Y JUSTIFICACIÓN EN CASO DE VARIACIÓN SUPERIOR A + 10 POR CIENTO RESPECTO A LO PROGRAMADO


Se cumple con lo programado

EVALUACIÓN POR INDICADOR

Aceptable

DEPENDENCIA GENERAL: M00 Consejería Jurídica
DEPENDENCIA AUXILIAR: 155 Área Jurídica.

Handwritten signature of C. Elizabeth Elena Ortega Gil, labeled 'Elaboro'.



Handwritten signature of Lic. Arturo Reyes Cárdenas, labeled 'Director de la Dependencia'.



PBRM -08B FICHA TÉCNICA DE SEGUIMIENTO DE INDICADORES 2023 DE GESTIÓN O ESTRATÉGICO

TIPO DE FICHA: OSFEM

MUNICIPIO DE IXTAPALUCA

PILAR DE DESARROLLO/EJE TRANSVERSAL: Eje transversal II Gobierno Moderno, Capaz y Responsable.
TEMA DE DESARROLLO: Eficiencia en el sector público.
PROGRAMA PRESUPUESTARIO: 01030501 Asistencia Jurídica al Ejecutivo
PROYECTO PRESUPUESTARIO: 010305010105 Asesoría Jurídica al Ayuntamiento.

OBJETIVO DEL PROGRAMA PRESUPUESTARIO: Comprende todas las acciones orientadas al fortalecimiento y mejora de los procedimientos regulatorios y conductos legales establecidos, que influyan directamente en la garantía jurídica del gobierno y la sociedad.
DEPENDENCIA GENERAL: M00 Consejería Jurídica
DEPENDENCIA AUXILIAR: 155 Área Jurídica

ESTRUCTURA DEL INDICADOR

NOMBRE DEL INDICADOR: Porcentaje de notificaciones jurídicas presentadas.
FORMULA DE CÁLCULO: (Notificaciones jurídicas presentadas/Notificadas jurídicas programadas)*100
INTERPRETACIÓN: Notificaciones dirigidas a la población emitidas conforme a derecho en la cual se requiera u presencia para dar solución a conflictos.
DIMENSIÓN QUE ATIENDE: Eficiencia
DESCRIPCIÓN DEL FACTOR DE COMPARACIÓN: FRECUENCIA DE MEDICIÓN: Trimestral
AMBITO GEOGRAFICO: Desarrollar y dar seguimiento a las notificaciones emitidas conforme a derecho por parte de la Administración Pública Municipal.
COBERTURA: Municipal
LINEA BASE: Municipal
2023

Numero: NA 1.2

COMPORTAMIENTO DE LAS VARIABLES DURANTE EL TRIMESTRE: Octubre - Diciembre

Table with 12 columns: VARIABLE, UNIDAD DE MEDIDA, OPERACIÓN, META ANUAL, AVANCE TRIMESTRAL (Programado, %, Alcanzado, %), AVANCE ACUMULADO (Programado, %, Alcanzado, %). Rows include 'Notificaciones jurídicas presentadas' and 'Notificaciones jurídicas programadas'.

COMPORTAMIENTO DEL INDICADOR
DESCRIPCIÓN DE LA META ANUAL

Tener el concentrado de las Notificaciones emitidas a la población, Dar el seguimiento adecuado a todas las notificaciones emitidas.

Summary table for the indicator performance, showing META ANUAL, AVANCE TRIMESTRAL, and AVANCE ACUMULADO with columns for Programado, Alcanzado, EF%, and SEMAFORO.

DESCRIPCIÓN DE RESULTADOS Y JUSTIFICACIÓN EN CASO DE VARIACIÓN SUPERIOR A +/- 10% POR CIENTO RESPECTO A LO PROGRAMADO

Se cumplió con lo programado

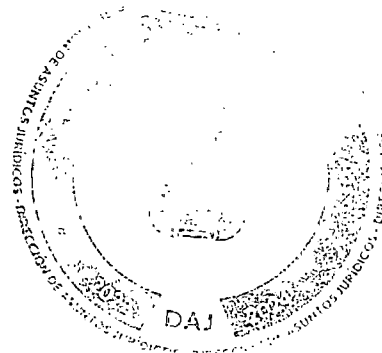
EVALUACIÓN POR INDICADOR

Aceptable

DEPENDENCIA GENERAL: M00 Consejería Jurídica
DEPENDENCIA AUXILIAR: 155 Área Jurídica.

Elaboró

C.Elizabeth Elena Ortega Gil



Director de la Dependencia

Lic. Arturo Reyes Cárdenas.



PBRM -08B FICHA TÉCNICA DE SEGUIMIENTO DE INDICADORES 2023 DE GESTIÓN O ESTRATÉGICO

TIPO DE FICHA: OSFEM

MUNICIPIO DE IXTAPALUCA

PILAR DE DESARROLLO/EJE TRANSVERSAL:
TEMA DE DESARROLLO:
PROGRAMA PRESUPUESTARIO:
PROYECTO PRESUPUESTARIO:

Eje transversal II Gobierno Moderno, Capaz y Responsable.
Eficiencia en el sector público.
01030501 Asistencia Jurídica al Ejecutivo
010305010105 Asesoría Jurídica al Ayuntamiento.

OBJETIVO DEL PROGRAMA PRESUPUESTARIO:
DEPENDENCIA GENERAL:
DEPENDENCIA AUXILIAR:

Comprende todas las acciones orientadas al fortalecimiento y mejora de los procedimientos regulatorios y conductos legales establecidos, que influyan directamente en la garantía jurídica del gobierno y la sociedad.
M00 Consejería Jurídica
155 Área Jurídica

ESTRUCTURA DEL INDICADOR

NOMBRE DEL INDICADOR:
FÓRMULA DE CÁLCULO:
INTERPRETACIÓN:
DIMENSIÓN QUE ATIENDE:
DESCRIPCIÓN DEL FACTOR DE COMPARACIÓN:
AMBITO GEOGRAFICO
COBERTURA
LINEA BASE

Porcentaje de tramitación de asuntos jurídicos realizados.
(Tramites de asuntos jurídicos realizados/Tramites de asuntos jurídicos programados)*100
Desarrollar adecuadamente la tramitación de expedientes, estableciendo y regulando.
Eficiencia FRECUENCIA DE MEDICIÓN: Trimestral
Emplear adecuadamente la tramitación de expedientes, estableciendo y regulando.
Municipal
Municipal
2023

Numero: NA 2.1

COMPORTAMIENTO DE LAS VARIABLES DURANTE EL TRIMESTRE: Octubre - Diciembre

Table with 12 columns: VARIABLE, UNIDAD DE MEDIDA, OPERACIÓN, META ANUAL, AVANCE TRIMESTRAL (Programado, %), AVANCE ACUMULADO (Programado, %). Rows include 'Tramites de asuntos jurídicos realizados' and 'Tramites de asuntos jurídicos programadas'.

COMPORTAMIENTO DEL INDICADOR
DESCRIPCIÓN DE LA META ANUAL

Dar cumplimiento a la tramitación de expediente en tiempo y forma.

Table with 10 columns: META ANUAL, AVANCE TRIMESTRAL (Programado, Alcanzado, EF%, SEMAFORO), AVANCE ACUMULADO (Programado, Alcanzado, EF%, SEMAFORO). Values are 100.00 and verde.

DESCRIPCIÓN DE RESULTADOS Y JUSTIFICACIÓN EN CASO DE VARIACIÓN SUPERIOR A + 10 POR CIENTO RESPECTO A LO PROGRAMADO

Se cumple con lo programado

EVALUACIÓN POR INDICADOR

Aceptable

DEPENDENCIA GENERAL: M00 Consejería Jurídica
DEPENDENCIA AUXILIAR: 155 Área Jurídica.

Elaboró

C.Elizabeth Elena Ortega Gil



Director de la Dependencia

Lic.Arturo Reyes Cárdenas.



PBRM -08B FICHA TÉCNICA DE SEGUIMIENTO DE INDICADORES 2023 DE GESTIÓN O ESTRATÉGICO

TIPO DE FICHA: OSFEM

MUNICIPIO DE IXTAPALUCA

PILAR DE DESARROLLO/EJE TRANSVERSAL:
TEMA DE DESARROLLO:
PROGRAMA PRESUPUESTARIO:
PROYECTO PRESUPUESTARIO:
OBJETIVO DEL PROGRAMA PRESUPUESTARIO:
DEPENDENCIA GENERAL:
DEPENDENCIA AUXILIAR:

Pilar 2: Económico
Desarrollo Económico
03020103 Fomento Pecuario
030201030105 Desarrollo de Capacidades Pecuarias
Se refiere a las acciones orientadas a incrementar la producción pecuaria y disminuir la dependencia del Estado de México en su conjunto de productos cárnicos y lácteos del mercado nacional e internacional y consolidar agroempresas y organizaciones rentables que propicien el desarrollo integral y sostenible de la actividad pecuaria, generando valor agregado a la producción.
N01 Desarrollo Agropecuario
130 Desarrollo Agrícola y Ganadero

ESTRUCTURA DEL INDICADOR

NOMBRE DEL INDICADOR: Porcentaje de asistencia técnica a productores pecuarios brindada.
FÓRMULA DE CÁLCULO: (Asistencia técnica otorgada a productores pecuarios/Asistencia técnica programada a impartir)*100
INTERPRETACIÓN: Señala el grado de asistencias técnicas impartidas contra las programadas en el semestre
DIMENSIÓN QUE ATIENDE: Eficiencia
DESCRIPCIÓN DEL FACTOR DE COMPARACIÓN: Información Municipal
FRECUENCIA DE MEDICIÓN: Semestral
AMBITO GEOGRAFICO: Municipal
COBERTURA: Municipal
LINEA BASE: 2023

Numero: NC 2

COMPORTAMIENTO DE LAS VARIABLES DURANTE EL TRIMESTRE: Octubre-Diciembre

Table with 12 columns: VARIABLE, UNIDAD DE MEDIDA, OPERACIÓN, META ANUAL, AVANCE TRIMESTRAL (Programado, %, Alcanzado, %), AVANCE ACUMULADO (Programado, %, Alcanzado, %). Rows include 'A. Asistencia técnica otorgada a productores pecuarios' and 'B. Asistencia técnica programada a impartir'.

COMPORTAMIENTO DEL INDICADOR
DESCRIPCIÓN DE LA META ANUAL

Registra el número de asistencias técnicas impartidas a los pequeños productores pecuarios

Table with 10 columns: META ANUAL, AVANCE TRIMESTRAL (Programado, Alcanzado, EF%), SEMAFORO, AVANCE ACUMULADO (Programado, Alcanzado, EF%), SEMAFORO. Values include 100.00, 100.00, 100.00, 100.00, verde, 100.00, 100.00, 100.00, verde.

DESCRIPCIÓN DE RESULTADOS Y JUSTIFICACIÓN EN CASO DE VARIACIÓN SUPERIOR A + 10 POR CIENTO RESPECTO A LO PROGRAMADO

Se cumple con lo programado

EVALUACIÓN POR INDICADOR

Aceptable

DEPENDENCIA GENERAL: N01 Desarrollo Agropecuario
DEPENDENCIA AUXILIAR: 130 Desarrollo Agrícola y Ganadero

Elaboró

Handwritten signature of Lic. Adela Pérez De los Santos

Lic. Adela Pérez De los Santos





PBRM -08B FICHA TÉCNICA DE SEGUIMIENTO DE INDICADORES 2023 DE GESTIÓN O ESTRATÉGICO

TIPO DE FICHA: OSFEM

MUNICIPIO DE IXTAPALUCA

PILAR DE DESARROLLO/EJE TRANSVERSAL:
TEMA DE DESARROLLO:
PROGRAMA PRESUPUESTARIO:
PROYECTO PRESUPUESTARIO:

Pilar 2:Economico
Desarrollo Económico
03020103 Fomento Pecuario
030201030105 Desarrollo de Capacidades Pecuarías

OBJETIVO DEL PROGRAMA PRESUPUESTARIO:

Se refiere a las acciones orientadas a incrementar la producción pecuaria y disminuir la dependencia del Estado de México en su conjunto de productos cárnicos y lácteos del mercado nacional e internacional y consolidar agroempresas y organizaciones rentables que propicien el desarrollo integral y sostenible de la actividad pecuaria, generando valor agregado a la producción.

DEPENDENCIA GENERAL:
DEPENDENCIA AUXILIAR:

N01 Desarrollo Agropecuario
130 Desarrollo Agrícola y Ganadero

ESTRUCTURA DEL INDICADOR

NOMBRE DEL INDICADOR:
FÓRMULA DE CÁLCULO:
INTERPRETACIÓN:
DIMENSIÓN QUE ATIENDE:
DESCRIPCIÓN DEL FACTOR DE COMPARACIÓN:
AMBITO GEOGRAFICO
COBERTURA
LINEA BASE

Porcentaje de empadronamiento pecuario en el municipio.
(Unidades productoras pecuarias registradas en el padrón/Unidades productoras registradas en censo económico)*100
Señala el porcentaje de unidades productoras pecuarias
Eficiencia
Información Municipal
Municipal
Municipal
2023

FRECUENCIA DE MEDICIÓN: Trimestral

Numero: NA 1.1

COMPORTAMIENTO DE LAS VARIABLES DURANTE EL TRIMESTRE: Octubre - Diciembre

Table with columns: VARIABLE, UNIDAD DE MEDIDA, OPERACIÓN, META ANUAL, AVANCE TRIMESTRAL (Programado, %, Alcanzado, %), AVANCE ACUMULADO (Programado, %, Alcanzado, %). Rows include A. Unidades Productoras Pecuarias Registradas en el Padrón and B. Unidades Productoras Registradas en Censo Económico.

COMPORTAMIENTO DEL INDICADOR

DESCRIPCIÓN DE LA META ANUAL

Mide el grado de unidades productoras pecuarias

Summary table for META ANUAL with columns for AVANCE TRIMESTRAL and AVANCE ACUMULADO, including Programado, Alcanzado, EF%, and SEMAFORO.

DESCRIPCIÓN DE RESULTADOS Y JUSTIFICACIÓN EN CASO DE VARIACIÓN SUPERIOR A + 10 POR CIENTO RESPECTO A LO PROGRAMADO

Se cumple con lo programado

EVALUACIÓN POR INDICADOR

Aceptable


DEPENDENCIA GENERAL:
DEPENDENCIA AUXILIAR:

N01 Desarrollo Agropecuario
130 Desarrollo Agrícola y Ganadero

Elaboró

Handwritten signature of Lic. Adela Pérez De los Santos

Lic. Adela Pérez De los Santos



Director de la Dependencia

C. Felipe Lira Barrios



PBRM -08B FICHA TÉCNICA DE SEGUIMIENTO DE INDICADORES 2023 DE GESTIÓN O ESTRATÉGICO

TIPO DE FICHA: OSFEM

MUNICIPIO DE IXTAPALUCA

PILAR DE DESARROLLO/EJE TRANSVERSAL: Económico
TEMA DE DESARROLLO: Desarrollo Económico
PROGRAMA PRESUPUESTARIO: 03020103 Fomento Pecuario
PROYECTO PRESUPUESTARIO: 30201030105 Desarrollo de Capacidades Pecuarias
OBJETIVO DEL PROGRAMA PRESUPUESTARIO: Se refiere a las acciones orientadas a incrementar la producción pecuaria y disminuir la dependencia del Estado de México en su conjunto de productos cárnicos y lácteos del mercado nacional e internacional y consolidar agroempresas y organizaciones restables que propicien el desarrollo integral y sostenible de la actividad pecuaria, generando valor agregado a la producción.
DEPENDENCIA GENERAL: N01 Desarrollo Agropecuario
DEPENDENCIA AUXILIAR: 130 Desarrollo Agrícola y Ganadero

ESTRUCTURA DEL INDICADOR

NOMBRE DEL INDICADOR: Porcentaje de atención a solicitudes crediticias
FÓRMULA DE CÁLCULO: (Solicitudes crediticias atendidas/Solicitudes crediticias recibidas) *100
INTERPRETACIÓN: Señala el numero de créditos solicitados
DIMENSIÓN QUE ATIENDE: Eficiencia **FRECUENCIA DE MEDICIÓN:** Trimestral
DESCRIPCIÓN DEL FACTOR DE COMPARACIÓN: Información Municipal
AMBITO GEOGRAFICO: Municipal
COBERTURA: Municipal
LINEA BASE: 2023

Numero: NA 1.3

COMPORTAMIENTO DE LAS VARIABLES DURANTE EL TRIMESTRE: Octubre-Diciembre

VARIABLE	UNIDAD DE MEDIDA	OPERACIÓN	META ANUAL	AVANCE TRIMESTRAL				AVANCE ACUMULADO			
				Programado	%	Alcanzado	%	Programado	%	Alcanzado	%
Solicitudes crediticias atendidas	Solicitud	Sumable	20	10	50.00%	0	0.00%	20	100.00%	0	0.00%
Solicitudes crediticias recibidas	Solicitud	Sumable	20	10	50.00%	0	0.00%	20	100.00%	0	0.00%

COMPORTAMIENTO DEL INDICADOR

DESCRIPCIÓN DE LA META ANUAL

Mide el porcentaje de solicitudes crediticias

META ANUAL	TRIMESTRE: Octubre - Diciembre							
	AVANCE TRIMESTRAL				AVANCE ACUMULADO			
	Programado	Alcanzado	EF%	SEMAFORO	Programado	Alcanzado	EF%	SEMAFORO
100.00	100.00	0.00	0.00	🟡	100.00	0.00	0.00	🟡

DESCRIPCIÓN DE RESULTADOS Y JUSTIFICACIÓN EN CASO DE VARIACIÓN SUPERIOR A + 10 POR CIENTO RESPECTO A LO PROGRAMADO

No se cumplió con lo programado, debido a que no hubo convocatoria sobre apoyos crediticios a productores pecuarios


EVALUACIÓN POR INDICADOR

Critico

DEPENDENCIA GENERAL: N01 Desarrollo Agropecuario
DEPENDENCIA AUXILIAR: 130 Desarrollo Agrícola y Ganadero

Elaboró

Lic. Adela Pérez De los Santos





MUNICIPIO DE IXTAPALUCA

PBRM -08B FICHA TÉCNICA DE SEGUIMIENTO DE INDICADORES 2023 DE GESTIÓN O ESTRATÉGICO

TIPO DE FICHA: OSFEM

PILAR DE DESARROLLO/EJE TRANSVERSAL: Económico
TEMA DE DESARROLLO: Desarrollo Económico
PROGRAMA PRESUPUESTARIO: 03020103 Fomento Pecuario
PROYECTO PRESUPUESTARIO: 30201030105 Desarrollo de Capacidades Pecuarias
OBJETIVO DEL PROGRAMA PRESUPUESTARIO: Se refiere a las acciones orientadas a incrementar la producción pecuaria y disminuir la dependencia del Estado de México en su conjunto de productos cárnicos y lácteos del mercado nacional e internacional y consolidar agroempresas y organizaciones restables que propicien el desarrollo integral y sostenible de la actividad pecuaria, generando valor agregado a la producción.
DEPENDENCIA GENERAL: N01 Desarrollo Agropecuario
DEPENDENCIA AUXILIAR: 130 Desarrollo Agrícola y Ganadero

ESTRUCTURA DEL INDICADOR

NOMBRE DEL INDICADOR: Porcentaje de proyectos productivos pecuarios apoyados
FÓRMULA DE CÁLCULO: (Proyectos productivos pecuarios apoyados/Proyectos productivos pecuarios elaborados) *100
INTERPRETACIÓN: Señala el porcentaje de proyectos productivos pecuarios apoyados
DIMENSIÓN QUE ATIENDE: Eficiencia **FRECUENCIA DE MEDICIÓN:** Trimestral
DESCRIPCIÓN DEL FACTOR DE COMPARACIÓN: Información Municipal
AMBITO GEOGRAFICO: Municipal
COBERTURA: Municipal
LINEA BASE: 2023

Numero: NA 1.4

COMPORTAMIENTO DE LAS VARIABLES DURANTE EL TRIMESTRE: Octubre-Diciembre

VARIABLE	UNIDAD DE MEDIDA	OPERACIÓN	META ANUAL	AVANCE TRIMESTRAL				AVANCE ACUMULADO			
				Programado	%	Alcanzado	%	Programado	%	Alcanzado	%
Proyectos productivos pecuarios apoyados	Proyecto	Sumable	1	1	100.00%	1	100.00%	1	100.00%	1	100.00%
Proyectos productivos pecuarios elaborados	Proyecto	Sumable	1	1	100.00%	1	100.00%	1	100.00%	1	100.00%

COMPORTAMIENTO DEL INDICADOR

DESCRIPCIÓN DE LA META ANUAL

Señala la cantidad de proyectos productivos realizados

META ANUAL	TRIMESTRE: Octubre - Diciembre				AVANCE ACUMULADO			
	AVANCE TRIMESTRAL				SEMAFORO			
	Programado	Alcanzado	EF%	SEMAFORO	Programado	Alcanzado	EF%	SEMAFORO
100.00	100.00	100.00	100.00	verde	100.00	100.00	100.00	verde

DESCRIPCIÓN DE RESULTADOS Y JUSTIFICACIÓN EN CASO DE VARIACIÓN SUPERIOR A + 10 POR CIENTO RESPECTO A LO PROGRAMADO

Se cumple con lo programado


EVALUACIÓN POR INDICADOR

Aceptable

DEPENDENCIA GENERAL: N01 Desarrollo Agropecuario
DEPENDENCIA AUXILIAR: 130 Desarrollo Agrícola y Ganadero

Elaboró

Lic. Adela Pérez De los Santos





PBRM -08B FICHA TÉCNICA DE SEGUIMIENTO DE INDICADORES 2023 DE GESTIÓN O ESTRATÉGICO

TIPO DE FICHA: OSFEM

MUNICIPIO DE IXTAPALUCA

PILAR DE DESARROLLO/EJE TRANSVERSAL:
TEMA DE DESARROLLO:
PROGRAMA PRESUPUESTARIO:
PROYECTO PRESUPUESTARIO:

Pilar 2.Económico
Desarrollo Económico
03020101 Desarrollo Agrícola

OBJETIVO DEL PROGRAMA PRESUPUESTARIO:

302010201 Apoyos especiales a productores agrícolas
Agrupa las líneas de acción enfocadas al incremento de los niveles de producción, productividad y rentabilidad de las actividades agrícolas, promoviendo la generación del valor agregado a la producción primaria principalmente de los cultivos intensivos, para satisfacer la demanda interna y reducir las importaciones y minimizar los impactos ambientales que derivan del desarrollo de las diferentes actividades agrícolas.

DEPENDENCIA GENERAL:
DEPENDENCIA AUXILIAR:

N01 Desarrollo Agropecuario
132 Desarrollo Agrícola y Ganadero

ESTRUCTURA DEL INDICADOR

NOMBRE DEL INDICADOR:

Tasa de variación de los apoyos entregados a productores agrícolas

FÓRMULA DE CÁLCULO:

((Apoyos a los productores agrícolas entregados en ciclo agrícola actual/Apoyos a los productores agrícolas entregados en el ciclo agrícola anterior)-1) *100

INTERPRETACIÓN:

Señala el grado de variación de apoyos a los productores agrícolas de un ciclo respecto al otro

DIMENSIÓN QUE ATIENDE:

Eficiencia FRECUENCIA DE MEDICIÓN: Anual

DESCRIPCIÓN DEL FACTOR DE COMPARACIÓN:

Información municipal

AMBITO GEOGRAFICO

Municipal

COBERTURA

Municipal

LINEA BASE

2022

Numero: NF 1

COMPORTAMIENTO DE LAS VARIABLES DURANTE EL TRIMESTRE: OCTUBRE - DICIEMBRE

Table with 12 columns: VARIABLE, UNIDAD DE MEDIDA, OPERACIÓN, META ANUAL, AVANCE TRIMESTRAL (Programado, Alcancado, %), AVANCE ACUMULADO (Programado, Alcancado, %). Rows include 'A. Apoyos a los productores agrícolas entregados en ciclo agrícola actual' and 'B. Apoyos a los productores agrícolas entregados en el ciclo agrícola anterior'.

COMPORTAMIENTO DEL INDICADOR

DESCRIPCIÓN DE LA META ANUAL

Se registran las campañas impartidas contra las programadas.

Summary table for TRIMESTRE: Octubre - Diciembre, showing META ANUAL, AVANCE TRIMESTRAL, and AVANCE ACUMULADO with Programado, Alcancado, and EPK values.

DESCRIPCIÓN DE RESULTADOS Y JUSTIFICACIÓN EN CASO DE VARIACIÓN SUPERIOR A + 10 POR CIENTO RESPECTO A LO PROGRAMADO

No se alcanzó la meta, debido al presupuesto asignado al Programa

EVALUACIÓN POR INDICADOR


Crisis

DEPENDENCIA GENERAL: N01 Desarrollo Agropecuario
DEPENDENCIA AUXILIAR: 130 Desarrollo Agrícola y Ganadero

Elaboró

Handwritten signature of Lic. Adela Pérez De los Santos

Lic. Adela Pérez De los Santos





PBRM -08B FICHA TÉCNICA DE SEGUIMIENTO DE INDICADORES 2023 DE GESTIÓN O ESTRATÉGICO

TIPO DE FICHA: OSFEM

MUNICIPIO DE IXTAPALUCA

PILAR DE DESARROLLO/EJE TRANSVERSAL:
TEMA DE DESARROLLO:
PROGRAMA PRESUPUESTARIO:
PROYECTO PRESUPUESTARIO:

Pilar 2:Económico
Desarrollo Económico
03020101 Desarrollo Agrícola
30201010201 Apoyos especiales a productores agrícolas

OBJETIVO DEL PROGRAMA PRESUPUESTARIO:

Agrupar las líneas de acción enfocadas al incremento de los niveles de producción, productividad y rentabilidad de las actividades agrícolas, promoviendo la generación del valor agregado a la producción primaria principalmente de los cultivos intensivos, para satisfacer la demanda interna y reducir las importaciones y minimizar los impactos ambientales que derivan del desarrollo de las diferentes actividades agrícolas.

DEPENDENCIA GENERAL:
DEPENDENCIA AUXILIAR:

N01 Desarrollo Agropecuario
132 Desarrollo Agrícola y Ganadero

ESTRUCTURA DEL INDICADOR

NOMBRE DEL INDICADOR:
FÓRMULA DE CÁLCULO:
INTERPRETACIÓN:
DIMENSIÓN QUE ATIENDE:
DESCRIPCIÓN DEL FACTOR DE COMPARACIÓN:
AMBITO GEOGRAFICO
COBERTURA
LINEA BASE

Tasa de variación en el número de productores agrícolas beneficiados
((Productores agrícolas beneficiados en el ciclo agrícola actual /Productores agrícolas beneficiados en el ciclo agrícola anterior)-1) *100
Señala el grado de variación de productores agrícolas beneficiados en el año actual con respecto al año anterior
Eficiencia
FRECUENCIA DE MEDICIÓN: Anual
Información municipal
Municipal
Municipal
2022

Numero: NP 1

COMPORTAMIENTO DE LAS VARIABLES DURANTE EL TRIMESTRE: OCTUBRE - DICIEMBRE

Table with 12 columns: VARIABLE, UNIDAD DE MEDIDA, OPERACIÓN, META ANUAL, AVANCE TRIMESTRAL (Programado, Alcancado, %), AVANCE ACUMULADO (Programado, Alcancado, %). Rows include 'A. Productores agrícolas beneficiados en el ciclo agrícola actual' and 'B. Productores agrícolas beneficiados en el ciclo agrícola anterior'.

COMPORTAMIENTO DEL INDICADOR

DESCRIPCIÓN DE LA META ANUAL

Se registran las campañas impartidas contra las programadas.

Table with 10 columns: META ANUAL, AVANCE TRIMESTRAL (Programado, Alcancado, EP%), SEMAFORO, AVANCE ACUMULADO (Programado, Alcancado, EP%), SEMAFORO. Values include 24.37, 24.37, 0.00, 0.00, and 24.37.

DESCRIPCIÓN DE RESULTADOS Y JUSTIFICACIÓN EN CASO DE VARIACIÓN SUPERIOR A + 10 POR CIENTO RESPECTO A LO PROGRAMADO

No se alcanzó la meta, debido al presupuesto asignado al Programa

EVALUACIÓN POR INDICADOR


Critico

DEPENDENCIA GENERAL: N01 Desarrollo Agropecuario
DEPENDENCIA AUXILIAR: 130 Desarrollo Agrícola y Ganadero

Elaboró

Handwritten signature of Lic. Adela Pérez De los Santos

Lic. Adela Pérez De los Santos





MUNICIPIO DE IXTAPALUCA

PBRM -08B FICHA TÉCNICA DE SEGUIMIENTO DE INDICADORES 2023 DE GESTIÓN O ESTRATÉGICO

TIPO DE FICHA: OSFEM

PILAR DE DESARROLLO/EJE TRANSVERSAL:
TEMA DE DESARROLLO:
PROGRAMA PRESUPUESTARIO:
PROYECTO PRESUPUESTARIO:

Pilar 2.Económico
Desarrollo Económico
03020101 Desarrollo Agrícola
30201010201 Apoyos especiales a productores agrícolas
Agrupa las líneas de acción enfocadas al incremento de los niveles de producción, productividad y rentabilidad de las actividades agrícolas, promoviendo la generación del valor agregado a la producción primaria principalmente de los cultivos intensivos, para satisfacer la demanda interna y reducir las importaciones y minimizar los impactos ambientales que derivan del desarrollo de las diferentes actividades agrícolas.

DEPENDENCIA GENERAL:
DEPENDENCIA AUXILIAR:

N01 Desarrollo Agropecuario
132 Desarrollo Agrícola y Ganadero

ESTRUCTURA DEL INDICADOR

NOMBRE DEL INDICADOR: Porcentaje de campañas fitosanitarias realizadas
FÓRMULA DE CÁLCULO: (Campañas fitosanitarias realizadas/Campañas fitosanitarias programadas) *100
INTERPRETACIÓN: Señala el grado de cumplimiento de capacitaciones impartidas contra las programadas en el semestre
DIMENSIÓN QUE ATIENDE: Eficiencia
DESCRIPCIÓN DEL FACTOR DE COMPARACIÓN: Información municipal
FRECUENCIA DE MEDICIÓN: Semestral
AMBITO GEOGRAFICO: Municipal
COBERTURA: Municipal
LINEA BASE: 2022

Numero: NC 2

COMPORTAMIENTO DE LAS VARIABLES DURANTE EL TRIMESTRE: OCTUBRE - DICIEMBRE

Table with 12 columns: VARIABLE, UNIDAD DE MEDIDA, OPERACIÓN, META ANUAL, and four columns for AVANCE TRIMESTRAL and AVANCE ACUMULADO (Programado, Alcancado, %).

COMPORTAMIENTO DEL INDICADOR

DESCRIPCIÓN DE LA META ANUAL

Se registran las campañas impartidas contra las programadas.

Summary table with columns: META ANUAL, AVANCE TRIMESTRAL (Programado, Alcancado, EP%), SEMAFORO, AVANCE ACUMULADO (Programado, Alcancado, EP%), SEMAFORO.

DESCRIPCIÓN DE RESULTADOS Y JUSTIFICACIÓN EN CASO DE VARIACIÓN SUPERIOR A + 10 POR CIENTO RESPECTO A LO PROGRAMADO

Se cumple con lo programado

EVALUACIÓN POR INDICADOR

Aceptable

DEPENDENCIA GENERAL: N01 Desarrollo Agropecuario
DEPENDENCIA AUXILIAR: 130 Desarrollo Agrícola y Ganadero

Elaboró

Handwritten signature of Lic. Adela Pérez De los Santos

Lic. Adela Pérez De los Santos





MUNICIPIO DE IXTAPALUCA

PBRM -08B FICHA TÉCNICA DE SEGUIMIENTO DE INDICADORES 2023 DE GESTIÓN O ESTRATÉGICO

TIPO DE FICHA: OSFEM

PILAR DE DESARROLLO/EJE TRANSVERSAL: Pilar 2.Económico
TEMA DE DESARROLLO: Desarrollo Económico
PROGRAMA PRESUPUESTARIO: 03020101 Desarrollo Agrícola
PROYECTO PRESUPUESTARIO: 30201010201 Apoyos especiales a productores agrícolas

OBJETIVO DEL PROGRAMA PRESUPUESTARIO: Agrupa las líneas de acción enfocadas al incremento de los niveles de producción, productividad y rentabilidad de las actividades agrícolas, promoviendo la generación del valor agregado a la producción primaria principalmente de los cultivos intensivos, para satisfacer la demanda interna y reducir las importaciones y minimizar los impactos ambientales que derivan del desarrollo de las diferentes actividades agrícolas.

DEPENDENCIA GENERAL: N01 Desarrollo Agropecuario
DEPENDENCIA AUXILIAR: 132 Desarrollo Agrícola y Ganadero

ESTRUCTURA DEL INDICADOR

NOMBRE DEL INDICADOR: Porcentaje de fertilizantes para cultivo entregados.
FÓRMULA DE CÁLCULO: (Fertilizantes para cultivo entregados/Fertilizantes para cultivo solicitados) *100
INTERPRETACIÓN: Señala la entrega de fertilizante
DIMENSIÓN QUE ATIENDE: Eficiencia
FRECUENCIA DE MEDICIÓN: Semestral
DESCRIPCIÓN DEL FACTOR DE COMPARACIÓN: Información municipal
AMBITO GEOGRAFICO: Municipal
COBERTURA: Municipal
LINEA BASE: 2022

Numero: NC 3

COMPORTAMIENTO DE LAS VARIABLES DURANTE EL TRIMESTRE: OCTUBRE - DICIEMBRE

Table with 12 columns: VARIABLE, UNIDAD DE MEDIDA, OPERACIÓN, META ANUAL, Programado, %, Alcancado, %, Programado, %, Alcancado, %. Rows include 'A. Fertilizantes para cultivo entregados' and 'B. Fertilizantes para cultivo solicitados'.

COMPORTAMIENTO DEL INDICADOR

DESCRIPCIÓN DE LA META ANUAL

Se realiza entrega de fertilizante a productores agrícolas en beneficio de incrementar su producción

Table with 12 columns: META ANUAL, Programado, Alcancado, EF%, SEMAFORO, Programado, Alcancado, EF%, SEMAFORO. Values include 100.00, 100.00, 100.00, 100.00, verde, 100.00, 100.00, 100.00, verde.

DESCRIPCIÓN DE RESULTADOS Y JUSTIFICACIÓN EN CASO DE VARIACIÓN SUPERIOR A + 10 POR CIENTO RESPECTO A LO PROGRAMADO

Se cumplió con lo programado

EVALUACIÓN POR INDICADOR

Aceptable

DEPENDENCIA GENERAL: N01 Desarrollo Agropecuario
DEPENDENCIA AUXILIAR: 130 Desarrollo Agrícola y Ganadero

Elaboró

Handwritten signature of Lic. Adela Pérez De los Santos

Lic. Adela Pérez De los Santos





PBRM -08B FICHA TÉCNICA DE SEGUIMIENTO DE INDICADORES 2023 DE GESTIÓN O ESTRATÉGICO

TIPO DE FICHA: OSFEM

MUNICIPIO DE IXTAPALUCA

PILAR DE DESARROLLO/EJE TRANSVERSAL: Pilar 2:Económico
TEMA DE DESARROLLO: Desarrollo Económico
PROGRAMA PRESUPUESTARIO: 03020101 Desarrollo Agrícola
PROYECTO PRESUPUESTARIO: 30201010201 Apoyos especiales a productores agrícolas
OBJETIVO DEL PROGRAMA PRESUPUESTARIO: Agrupa las líneas de acción enfocadas al incremento de los niveles de producción, productividad y rentabilidad de las actividades agrícolas, promoviendo la generación del valor agregado a la producción primaria principalmente de los cultivos intensivos, para satisfacer la demanda interna y reducir las importaciones y minimizar los impactos ambientales que derivan del desarrollo de las diferentes actividades agrícolas.
DEPENDENCIA GENERAL: N01 Desarrollo Agropecuario
DEPENDENCIA AUXILIAR: 132 Desarrollo Agrícola y Ganadero

ESTRUCTURA DEL INDICADOR

NOMBRE DEL INDICADOR: Porcentaje de solicitudes de apoyos agrícolas atendidas.
FÓRMULA DE CÁLCULO: (Solicitudes de los productores atendidas/Solicitudes de los productores recibidas) *100
INTERPRETACIÓN: Señala el porcentaje de solicitudes de apoyo atendidas
DIMENSIÓN QUE ATIENDE: Eficiencia
DESCRIPCIÓN DEL FACTOR DE COMPARACIÓN: Información municipal
FRECUENCIA DE MEDICIÓN: Trimestral
AMBITO GEOGRAFICO: Municipal
COBERTURA: Municipal
LINEA BASE: 2022

Numero: NA 1.1

COMPORTAMIENTO DE LAS VARIABLES DURANTE EL TRIMESTRE: OCTUBRE - DICIEMBRE

Table with 12 columns: VARIABLE, UNIDAD DE MEDIDA, OPERACIÓN, META ANUAL, AVANCE TRIMESTRAL (Programado, %), AVANCE ACUMULADO (Programado, %). Rows include 'A. Solicitudes de los productores atendidas' and 'B. Solicitudes de los productores recibidas'.

COMPORTAMIENTO DEL INDICADOR
DESCRIPCIÓN DE LA META ANUAL

Mide el grado de Solicitudes de apoyos atendidas

Summary table for the indicator performance, showing annual and trimestral metrics for 'Programado', 'Alcanzado', and 'SEMAFORO'.

DESCRIPCIÓN DE RESULTADOS Y JUSTIFICACIÓN EN CASO DE VARIACIÓN SUPERIOR A + 10 POR CIENTO RESPECTO A LO PROGRAMADO

Se cumple con lo programado

EVALUACIÓN POR INDICADOR

Aceptable

DEPENDENCIA GENERAL: N01 Desarrollo Agropecuario
DEPENDENCIA AUXILIAR: 130 Desarrollo Agrícola y Ganadero

Elaboro

Handwritten signature of Lic. Adela Pérez De los Santos

Lic. Adela Pérez De los Santos





PBRM -08B FICHA TÉCNICA DE SEGUIMIENTO DE INDICADORES 2023 DE GESTIÓN O ESTRATÉGICO

TIPO DE FICHA: OSFEM

MUNICIPIO DE IXTAPALUCA

PILAR DE DESARROLLO/EJE TRANSVERSAL: Pilar 2:Económico
TEMA DE DESARROLLO: Desarrollo Económico
PROGRAMA PRESUPUESTARIO: 03020101 Desarrollo Agrícola
PROYECTO PRESUPUESTARIO: 30201010201 Apoyos especiales a productores agrícolas
OBJETIVO DEL PROGRAMA PRESUPUESTARIO: Agrupa las líneas de acción enfocadas al incremento de los niveles de producción, productividad y rentabilidad de las actividades agrícolas, promoviendo la generación del valor agregado a la producción primaria principalmente de los cultivos intensivos, para satisfacer la demanda interna y reducir las importaciones y minimizar los impactos ambientales que derivan del desarrollo de las diferentes actividades agrícolas.

DEPENDENCIA GENERAL: N01 Desarrollo Agropecuario
DEPENDENCIA AUXILIAR: 132 Desarrollo Agrícola y Ganadero

ESTRUCTURA DEL INDICADOR

NOMBRE DEL INDICADOR: Porcentaje de avance en la gestión de apoyos de carácter agrícola.
FÓRMULA DE CÁLCULO: (Gestiones de apoyos de carácter agrícola realizadas ante dependencias estatales y federales/ Gestiones de apoyos de carácter agrícola programadas ante dependencias estatales y federales) *100
INTERPRETACIÓN: Avances de las gestiones ante distintas dependencias gubernamentales
DIMENSIÓN QUE ATIENDE: Eficiencia **FRECUENCIA DE MEDICIÓN:** Trimestral
DESCRIPCIÓN DEL FACTOR DE COMPARACIÓN: Información municipal
AMBITO GEOGRAFICO: Municipal
COBERTURA: Municipal
LÍNEA BASE: 2022

Numero: NA 1.2

COMPORTAMIENTO DE LAS VARIABLES DURANTE EL TRIMESTRE: OCTUBRE - DICIEMBRE

VARIABLE	UNIDAD DE MEDIDA	OPERACIÓN	META ANUAL	AVANCE TRIMESTRAL				AVANCE ACUMULADO			
				Programado	%	Alcanzado	%	Programado	%	Alcanzado	%
A. Gestiones de apoyos de carácter agrícola realizadas ante dependencias estatales y federales	Gestión	Sumable	3	2	66.67%	2	100.00%	3	100.00%	3	100.00%
B. Gestiones de apoyos de carácter agrícola programadas ante dependencias estatales y federales	Gestión	Sumable	3	2	66.67%	2	100.00%	3	100.00%	3	100.00%

COMPORTAMIENTO DEL INDICADOR

DESCRIPCIÓN DE LA META ANUAL
Mide el porcentaje de gestiones realizadas

META ANUAL	TRIMESTRE: Octubre - Diciembre					TRIMESTRE: Octubre - Diciembre				
	AVANCE TRIMESTRAL					AVANCE ACUMULADO				
	Programado	Alcanzado	EF%	SEMAFORO	Programado	Alcanzado	EF%	SEMAFORO		
100.00	100.00	100.00	100.00	Verde	100.00	100.00	100.00	Verde		

DESCRIPCIÓN DE RESULTADOS Y JUSTIFICACIÓN EN CASO DE VARIACIÓN SUPERIOR A + 10 POR CIENTO RESPECTO A LO PROGRAMADO

Se cumple con lo programado

EVALUACIÓN POR INDICADOR

Aceptable

DEPENDENCIA GENERAL: N01 Desarrollo Agropecuario
DEPENDENCIA AUXILIAR: 130 Desarrollo Agrícola y Ganadero

Elaboró

Lic. Adela Pérez De los Santos





PBRM -08B FICHA TÉCNICA DE SEGUIMIENTO DE INDICADORES 2023 DE GESTIÓN O ESTRATÉGICO

TIPO DE FICHA: OSFEM

MUNICIPIO DE IXTAPALUCA

PILAR DE DESARROLLO/EJE TRANSVERSAL:
TEMA DE DESARROLLO:
PROGRAMA PRESUPUESTARIO:
PROYECTO PRESUPUESTARIO:

Pilar 2:Económico
Desarrollo Económico
03020101 Desarrollo Agrícola
30201010201 Apoyos especiales a productores agrícolas

OBJETIVO DEL PROGRAMA PRESUPUESTARIO:

Agrupar las líneas de acción enfocadas al incremento de los niveles de producción, productividad y rentabilidad de las actividades agrícolas, promoviendo la generación del valor agregado a la producción primaria principalmente de los cultivos intensivos, para satisfacer la demanda interna y reducir las importaciones y minimizar los impactos ambientales que derivan del desarrollo de las diferentes actividades agrícolas.

DEPENDENCIA GENERAL:
DEPENDENCIA AUXILIAR:

N01 Desarrollo Agropecuario
132 Desarrollo Agrícola y Ganadero

ESTRUCTURA DEL INDICADOR

NOMBRE DEL INDICADOR:

Porcentaje de controles de infestación de plagas y enfermedades en los cultivos realizados.

FÓRMULA DE CÁLCULO:

(Controles de infestación de plagas y enfermedades en los cultivos realizados/infestación de plagas y enfermedades en los cultivos existentes) *100

INTERPRETACIÓN:

Señala el grado de avance de infestaciones de plagas respecto al control de las mismas

DIMENSIÓN QUE ATIENDE:

Eficiencia

FRECUENCIA DE MEDICIÓN:

Trimestral

DESCRIPCIÓN DEL FACTOR DE COMPARACIÓN:

Información municipal

AMBITO GEOGRAFICO

Municipal

COBERTURA

Municipal

LINEA BASE

2022

Numero: NA 2.1

COMPORTAMIENTO DE LAS VARIABLES DURANTE EL TRIMESTRE: OCTUBRE - DICIEMBRE

Table with 12 columns: VARIABLE, UNIDAD DE MEDIDA, OPERACIÓN, META ANUAL, AVANCE TRIMESTRAL (Programado, %, Alcanzado, %), AVANCE ACUMULADO (Programado, %, Alcanzado, %). Rows include 'A. Controles de infestación de plagas...' and 'B. Infestación de plagas y enfermedades...'.

COMPORTAMIENTO DEL INDICADOR

DESCRIPCIÓN DE LA META ANUAL

Mide el porcentaje de control de plagas

Summary table for the indicator showing annual and trimester goals, achieved values, and performance percentages (EF%) and status (SEMAFORO).

DESCRIPCIÓN DE RESULTADOS Y JUSTIFICACIÓN EN CASO DE VARIACIÓN SUPERIOR A + 10 POR CIENTO RESPECTO A LO PROGRAMADO

Se cumple con lo programado

EVALUACIÓN POR INDICADOR

Aceptable

DEPENDENCIA GENERAL: N01 Desarrollo Agropecuario
DEPENDENCIA AUXILIAR: 130 Desarrollo Agrícola y Ganadero

Elaboró

Handwritten signature of Lic. Adela Pérez De los Santos

Lic. Adela Pérez De los Santos





PBRM -08B FICHA TÉCNICA DE SEGUIMIENTO DE INDICADORES 2023 DE GESTIÓN O ESTRATÉGICO

TIPO DE FICHA: OSFEM

MUNICIPIO DE IXTAPALUCA

PILAR DE DESARROLLO/EJE TRANSVERSAL: Pilar 4: Seguridad
TEMA DE DESARROLLO: Mediación y Conciliación
PROGRAMA PRESUPUESTARIO: 01030603 Mediación, Conciliación Municipal
PROYECTO PRESUPUESTARIO: 010309030101 Mediación, Conciliación y función Calificadora Municipal
OBJETIVO DEL PROGRAMA PRESUPUESTARIO: Se orienta al cumplimiento de las atribuciones contenidas en el Título V de la Ley Orgánica Municipal del Estado de México, vigente.
DEPENDENCIA GENERAL: M00 Consejería Jurídica
DEPENDENCIA AUXILIAR: 155 Área Jurídica

ESTRUCTURA DEL INDICADOR

NOMBRE DEL INDICADOR: Tasa de variación de convenios y faltas administrativas registradas en ofi-ciallas.
FÓRMULA DE CÁLCULO: (Convenios y actas por fallas administrativas registradas en el año actual /Convenios y actas por fallas administrativas registradas en el año inmediato anterior-1)*100
INTERPRETACIÓN: Convenios y faltas administrativas registradas
DIMENSIÓN QUE ATIENDE: Eficiencia
DESCRIPCIÓN DEL FACTOR DE COMPARACIÓN: Información Municipal
FRECUENCIA DE MEDICIÓN: Anual
AMBITO GEOGRAFICO: Municipal
COBERTURA: Municipal
LINEA BASE: 2023

Numero: NF 1

COMPORTAMIENTO DE LAS VARIABLES DURANTE EL TRIMESTRE: Octubre-Diciembre

Table with 12 columns: VARIABLE, UNIDAD DE MEDIDA, OPERACIÓN, META ANUAL, AVANCE TRIMESTRAL (Programado, %, Alcanzado, %), AVANCE ACUMULADO (Programado, %, Alcanzado, %). Rows show data for 'Convenios y actas por fallas administrativas registradas en el año actual' and 'Convenios y actas por fallas administrativas registradas en el año inmediato anterior'.

COMPORTAMIENTO DEL INDICADOR
DESCRIPCIÓN DE LA META ANUAL

Convenios y Actas por fallas Administrativas registradas en el año inmediato anterior

Table with 12 columns: META ANUAL, AVANCE TRIMESTRAL (Programado, Alcanzado, EF%), SEMAFORO, AVANCE ACUMULADO (Programado, Alcanzado, EF%), SEMAFORO. Values include 0.00, 0.00, -0.17, 0.00, Verde, 0.00, -0.17, 0.00, verde.

DESCRIPCIÓN DE RESULTADOS Y JUSTIFICACIÓN EN CASO DE VARIACIÓN SUPERIOR A + 10 POR CIENTO RESPECTO A LO PROGRAMADO


De acuerdo a la programación anual se cumple, sin embargo no se refleja una comparación anual debido a la misma cantidad reportada, considerando que el porcentaje en 0 da cumplimiento al Indicador

EVALUACIÓN POR INDICADOR

DEPENDENCIA GENERAL: M00 Consejería Jurídica
DEPENDENCIA AUXILIAR: 155 Área Jurídica

Elaboro

Alma Isela Maldonado Altamirano
Secretaria de la Oficina Calificadora Municipal



Director de la Dependencia

Luis Arturo Reyes Cárdenas
Director de Asuntos Jurídicos



PBRM -08B FICHA TÉCNICA DE SEGUIMIENTO DE INDICADORES 2023 DE GESTIÓN O ESTRATÉGICO

TIPO DE FICHA: OSFEM

MUNICIPIO DE IXTAPALUCA

PILAR DE DESARROLLO/EJE TRANSVERSAL:
TEMA DE DESARROLLO:
PROGRAMA PRESUPUESTARIO:
PROYECTO PRESUPUESTARIO:
OBJETIVO DEL PROGRAMA PRESUPUESTARIO:
DEPENDENCIA GENERAL:
DEPENDENCIA AUXILIAR:

Pilar 4: Seguridad
Mediación y Conciliación
01030903 Mediación, Conciliación Municipal
010309030101 Mediación, Conciliación y función Calificadora Municipal
Se orienta al cumplimiento de las atribuciones contenidas en el Título V de la Ley Orgánica Municipal del Estado de México, vigente.
M00 Consejería Jurídica
155 Area Jurídica

ESTRUCTURA DEL INDICADOR

NOMBRE DEL INDICADOR: Tasa de variación de la población atendida a través de las funciones de mediación, conciliación y calificación municipal.
FÓRMULA DE CÁLCULO: Población atendida a través de las funciones de mediación y conciliación y calificación municipal en el año actual/ Población atendida a través de las funciones de mediación y conciliación y calificación municipal en el año anterior-1)* 100
INTERPRETACIÓN: Una mejor atención al público en general de acuerdo a las funciones de las oficialías.
DIMENSIÓN QUE ATIENDE: Eficiencia
DESCRIPCIÓN DEL FACTOR DE COMPARACIÓN: Información Municipal
FRECUENCIA DE MEDICIÓN: Anual
AMBITO GEOGRAFICO: Municipal
COBERTURA: Municipal
LINEA BASE: 2023

Numero: NP 1

COMPORTAMIENTO DE LAS VARIABLES DURANTE EL TRIMESTRE: Octubre-Diciembre

Table with 12 columns: VARIABLE, UNIDAD DE MEDIDA, OPERACIÓN, META ANUAL, AVANCE TRIMESTRAL (Programado, %, Alcanzado, %), AVANCE ACUMULADO (Programado, %, Alcanzado, %). Rows show population served data for current and previous years.

COMPORTAMIENTO DEL INDICADOR
DESCRIPCIÓN DE LA META ANUAL

Población atendida de forma anual

Summary table for TRIMESTRE: Octubre-Diciembre showing META ANUAL, AVANCE TRIMESTRAL, and AVANCE ACUMULADO with Programado, Alcanzado, EF%, and SEMAFORO columns.

DESCRIPCIÓN DE RESULTADOS Y JUSTIFICACIÓN EN CASO DE VARIACIÓN SUPERIOR A + 10 POR CIENTO RESPECTO A LO PROGRAMADO

De acuerdo a la programación anual se cumple, sin embargo no se refleja una comparación anual debido a la misma cantidad reportada, considerando que el porcentaje en 0 da cumplimiento al indicador

EVALUACIÓN POR INDICADOR

Positivo

DEPENDENCIA GENERAL: M00 Consejería Jurídica
DEPENDENCIA AUXILIAR: 155 Area Jurídica

Elaboró

Alma Isela Maldonado Altamirano
Secretaria de la Oficina Calificadora Municipal



Director de la Dependencia

Lic. Arturo Reyes Cárdenas
Director de Asuntos Jurídicos



PBRM -08B FICHA TÉCNICA DE SEGUIMIENTO DE INDICADORES 2023 DE GESTIÓN O ESTRATÉGICO

TIPO DE FICHA: OSFEM

MUNICIPIO DE IXTAPALUCA

PILAR DE DESARROLLO/EJE TRANSVERSAL: Pilar 4: Seguridad
TEMA DE DESARROLLO: Mediación y Conciliación
PROGRAMA PRESUPUESTARIO: 01030903 Mediación, Conciliación Municipal -
PROYECTO PRESUPUESTARIO: 010309030101 Mediación, Conciliación y función Calificadora Municipal
OBJETIVO DEL PROGRAMA PRESUPUESTARIO: Se orienta al cumplimiento de las atribuciones contenidas en el Título V de la Ley Orgánica Municipal del Estado de México, vigente.
DEPENDENCIA GENERAL: M00 Consejería Jurídica
DEPENDENCIA AUXILIAR: 155 Area Jurídica

ESTRUCTURA DEL INDICADOR

NOMBRE DEL INDICADOR: Porcentaje de quejas vecinales atendidas.
FORMULA DE CÁLCULO: (Quejas vecinales atendidas/ Quejas vecinales recibidas) *100
INTERPRETACIÓN: Realizando la mejor actuación ante las personas que en su momento infringen las normas del Bando Municipal Vigente en el Municipio de Ixtapaluca, Estado de México
DIMENSIÓN QUE ATIENDE: Eficiencia
DESCRIPCIÓN DEL FACTOR DE COMPARACIÓN: Información Municipal
FRECUENCIA DE MEDICIÓN: Semestral
AMBITO GEOGRAFICO: Municipal
COBERTURA: Municipal
LINEA BASE: 2023

Numero: NC 1

COMPORTAMIENTO DE LAS VARIABLES DURANTE EL TRIMESTRE: Octubre-Diciembre

Table with 12 columns: VARIABLE, UNIDAD DE MEDIDA, OPERACIÓN, META ANUAL, AVANCE TRIMESTRAL (Programado, %, Alcanzado, %), AVANCE ACUMULADO (Programado, %, Alcanzado, %). Rows include 'Quejas vecinales atendidas' and 'Quejas vecinales recibidas'.

COMPORTAMIENTO DEL INDICADOR
DESCRIPCIÓN DE LA META ANUAL

Quejas atendidas anuales, evaluadas en forma semestral

Summary table for the quarter: TRIMESTRE: Octubre-Diciembre. Columns include META ANUAL, AVANCE TRIMESTRAL (Programado, Alcanzado, EF%), SEMAFORO, AVANCE ACUMULADO (Programado, Alcanzado, EF%), SEMAFORO.

DESCRIPCIÓN DE RESULTADOS Y JUSTIFICACIÓN EN CASO DE VARIACIÓN SUPERIOR A + 10 POR CIENTO RESPECTO A LO PROGRAMADO

Se cumplió con ochocientos ochenta y noventa y tres programado

EVALUACIÓN POR INDICADOR

Positivo

DEPENDENCIA GENERAL: M00 Consejería Jurídica
DEPENDENCIA AUXILIAR: 155 Area Jurídica

Elaboró

Alma Isela Maldonado Altamirano
Secretaria de la Oficina Calificadora Municipal



Director de la Dependencia

Lic. Arturo Reyes Cárdenas
Director de Asuntos Jurídicos



PBRM -08B FICHA TÉCNICA DE SEGUIMIENTO DE INDICADORES 2023 DE GESTIÓN O ESTRATÉGICO

TIPO DE FICHA: OSFEM

MUNICIPIO DE IXTAPALUCA

PILAR DE DESARROLLO/EJE TRANSVERSAL: Pilar 4: Seguridad
TEMA DE DESARROLLO: Mediación y Conciliación
PROGRAMA PRESUPUESTARIO: 01030903 Mediación, Conciliación Municipal
PROYECTO PRESUPUESTARIO: 010309030101 Mediación, Conciliación y función Calificadora Municipal
OBJETIVO DEL PROGRAMA PRESUPUESTARIO: Se orienta al cumplimiento de las atribuciones contenidas en el Título V de la Ley Orgánica Municipal del Estado de México, vigente.
DEPENDENCIA GENERAL: M00 Consejería Jurídica
DEPENDENCIA AUXILIAR: 155 Area Jurídica

ESTRUCTURA DEL INDICADOR

NOMBRE DEL INDICADOR: Porcentaje de Conflictos y Controversias dirimidas
FÓRMULA DE CÁLCULO: $(\text{Conflictos y controversias dirimidas} / \text{Total de conflictos y controversias registrados}) * 100$
INTERPRETACIÓN: Citación de las partes vecinales en conflicto para derimir diferendos o inconformidades
DIMENSIÓN QUE ATIENDE: Eficiencia
DESCRIPCIÓN DEL FACTOR DE COMPARACIÓN: Información Municipal
AMBITO GEOGRAFICO: Municipal
COBERTURA: Municipal
LINEA BASE: 2023

Numero: NC 2

COMPORTAMIENTO DE LAS VARIABLES DURANTE EL TRIMESTRE: Octubre-Diciembre

VARIABLE	UNIDAD DE MEDIDA	OPERACIÓN	META ANUAL	AVANCE TRIMESTRAL				AVANCE ACUMULADO			
				Programado	%	Alcanzado	%	Programado	%	Alcanzado	%
Conflictos y controversias dirimidas	Conflictos	Sumable	600	150	25.00	150	100.00	600	100.00	596	99.33
Total de conflictos y controversias registrados	Conflictos	Sumable	600	150	25.00	150	100.00	600	100.00	598	99.67

COMPORTAMIENTO DEL INDICADOR
DESCRIPCIÓN DE LA META ANUAL

Porcentaje de Conflictos y Controversias dirimidas

META ANUAL	TRIMESTRE: Octubre-Diciembre									
	AVANCE TRIMESTRAL					AVANCE ACUMULADO				
	Programado	Alcanzado	EF%	SEMAFORO	Programado	Alcanzado	EF%	SEMAFORO		
100.00	100.00	100.00	100.00	verde	100.00	99.67	99.67	verde		

DESCRIPCIÓN DE RESULTADOS Y JUSTIFICACIÓN EN CASO DE VARIACIÓN SUPERIOR A + 10 POR CIENTO RESPECTO A LO PROGRAMADO

Se cumplió con lo programado

EVALUACIÓN POR INDICADOR

Positivo

DEPENDENCIA GENERAL: M00 Consejería Jurídica
DEPENDENCIA AUXILIAR: 155 Area Jurídica

Elaboró

Alma Isele Maldonado Altamirano
Secretaria de la Oficina Calificadora Municipal



Director de la Dependencia

Lic. Arturo Reyes Cárdenas
Director de Asuntos Jurídicos



PBRM -08B FICHA TÉCNICA DE SEGUIMIENTO DE INDICADORES 2023 DE GESTIÓN O ESTRATÉGICO

TIPO DE FICHA: OSFEM

MUNICIPIO DE IXTAPALUCA

PILAR DE DESARROLLO/EJE TRANSVERSAL: Pilar 4: Seguridad
TEMA DE DESARROLLO: Mediación y Conciliación
PROGRAMA PRESUPUESTARIO: 01030603 Mediación, Conciliación Municipal
PROYECTO PRESUPUESTARIO: 010306030101 Mediación, Conciliación y función Calificadora Municipal
OBJETIVO DEL PROGRAMA PRESUPUESTARIO: Se orienta al cumplimiento de las atribuciones contenidas en el Título V de la Ley Orgánica Municipal del Estado de México, vigente.
DEPENDENCIA GENERAL: M00 Consejería Jurídica
DEPENDENCIA AUXILIAR: 155 Area Jurídica

ESTRUCTURA DEL INDICADOR

NOMBRE DEL INDICADOR: Porcentaje de actas circunstanciadas de hechos concluidas.
FÓRMULA DE CÁLCULO: $(\text{Actas circunstanciadas concluidas} / \text{Total de casos para calificar presentados}) \times 100$
INTERPRETACIÓN: Disminuir y resolver las controversias entre los habitantes del Municipio
DIMENSIÓN QUE ATIENDE: Eficiencia
DESCRIPCIÓN DEL FACTOR DE COMPARACIÓN: Información Municipal
AMBITO GEOGRAFICO: Municipal
COBERTURA: Municipal
LINEA BASE: 2023

FRECUENCIA DE MEDICIÓN: Semestral

Numero: NC 3

COMPORTAMIENTO DE LAS VARIABLES DURANTE EL TRIMESTRE: Octubre-Diciembre

VARIABLE	UNIDAD DE MEDIDA	OPERACIÓN	META ANUAL	AVANCE TRIMESTRAL				AVANCE ACUMULADO			
				Programado	%	Alcanzado	%	Programado	%	Alcanzado	%
Actas circunstanciadas concluidas	Actas	Sumable	3300	1650	50.00	1650	100.00	3300	100.00	2938	88.97
To tal de casos para calificar presentados	Actas	Sumable	3300	1650	50.00	1650	100.00	3300	100.00	3300	100.00

COMPORTAMIENTO DEL INDICADOR
DESCRIPCIÓN DE LA META ANUAL

Actas informativas emitidas en el año

META ANUAL	TRIMESTRE: Octubre-Diciembre									
	AVANCE TRIMESTRAL					AVANCE ACUMULADO				
	Programado	Alcanzado	EP%	SEMAFORO	Programado	Alcanzado	EP%	SEMAFORO		
100.00	100.00	100.00	100.00	verde	100.00	88.97	88.97	amarillo		

DESCRIPCIÓN DE RESULTADOS Y JUSTIFICACIÓN EN CASO DE VARIACIÓN SUPERIOR A + 10 POR CIENTO RESPECTO A LO PROGRAMADO


Se cumplió con lo programado

EVALUACIÓN POR INDICADOR

DEPENDENCIA GENERAL: M00 Consejería Jurídica
DEPENDENCIA AUXILIAR: 155 Area Jurídica

Elaboró

Alma Isela Maldonado Altamirano
Secretaria de la Oficina Calificadora Municipal



Director de la Dependencia

Lic. Arturo Reyes Cárdenas
Director de Asuntos Jurídicos



PBRM -08B FICHA TÉCNICA DE SEGUIMIENTO DE INDICADORES 2023 DE GESTIÓN O ESTRATÉGICO

TIPO DE FICHA: OSFEM

MUNICIPIO DE IXTAPALUCA

PILAR DE DESARROLLO/EJE TRANSVERSAL: Pilar 4: Seguridad
TEMA DE DESARROLLO: Mediación y Conciliación
PROGRAMA PRESUPUESTARIO: 01030903 Mediación, Conciliación Municipal
PROYECTO PRESUPUESTARIO: 010309030101 Mediación, Conciliación y función Calificadora Municipal
OBJETIVO DEL PROGRAMA PRESUPUESTARIO: Se orienta al cumplimiento de las atribuciones contenidas en el Título V de la Ley Orgánica Municipal del Estado de México, vigente.
DEPENDENCIA GENERAL: M00 Consejería Jurídica
DEPENDENCIA AUXILIAR: 155 Area Jurídica

ESTRUCTURA DEL INDICADOR

NOMBRE DEL INDICADOR: Porcentaje en la citación a las partes vecinales en conflicto.
FÓRMULA DE CÁLCULO: (Citas atendidas de las partes vecinales en conflicto/ Citas emitidas a partes vecinales en conflicto)*100
INTERPRETACIÓN: Conciliar y mediar para que los habitantes y vecinos del Municipio sean más concientes de sus propios actos.
DIMENSIÓN QUE ATIENDE: Eficiencia
DESCRIPCIÓN DEL FACTOR DE COMPARACIÓN: Información Municipal
FRECUENCIA DE MEDICIÓN: Trimestral
AMBITO GEOGRAFICO: Municipal
COBERTURA: Municipal
LINEA BASE: 2023

Numero: NA 1.1

COMPORTAMIENTO DE LAS VARIABLES DURANTE EL TRIMESTRE: Octubre-Diciembre

Table with 12 columns: VARIABLE, UNIDAD DE MEDIDA, OPERACIÓN, META ANUAL, AVANCE TRIMESTRAL (AVANCE TRIMESTRAL, %), AVANCE ACUMULADO (Alcanzado, %), Programado, %, Alcanzado, %.

COMPORTAMIENTO DEL INDICADOR DESCRIPCIÓN DE LA META ANUAL

Citas atendidas de las partes vecinales en conflicto en todo el año.

Table with 10 columns: META ANUAL, AVANCE TRIMESTRAL (Programado, Alcanzado, EF%, SEMAFORO), AVANCE ACUMULADO (Programado, Alcanzado, EF%, SEMAFORO).

DESCRIPCIÓN DE RESULTADOS Y JUSTIFICACIÓN EN CASO DE VARIACIÓN SUPERIOR A + 10 POR CIENTO RESPECTO A LO PROGRAMADO

Se cumplió con lo programado

EVALUACIÓN POR INDICADOR

DEPENDENCIA GENERAL: M00 Consejería Jurídica
DEPENDENCIA AUXILIAR: 155 Area Jurídica

Elaboró

Alma Isela Maldonado Alfamirano
Secretaría de la Fiscalía Calificadora Municipal



Director de la Dependencia

Lic. Arturo Reyes Cárdenas
Director de Asuntos Jurídicos



PBRM -08B FICHA TÉCNICA DE SEGUIMIENTO DE INDICADORES 2023 DE GESTIÓN O ESTRATÉGICO

TIPO DE FICHA: OSFEM

MUNICIPIO DE IXTAPALUCA

PILAR DE DESARROLLO/EJE TRANSVERSAL: Pilar 4: Seguridad
TEMA DE DESARROLLO: Mediación y Conciliación
PROGRAMA PRESUPUESTARIO: 01030903 Mediación, Conciliación Municipal
PROYECTO PRESUPUESTARIO: 010309030101 Mediación, Conciliación y función Calificadora Municipal
OBJETIVO DEL PROGRAMA PRESUPUESTARIO: Se orienta al cumplimiento de las atribuciones contenidas en el Título V de la Ley Orgánica Municipal del Estado de México, vigente.
DEPENDENCIA GENERAL: M00 Consejería Jurídica
DEPENDENCIA AUXILIAR: 155 Area Jurídica

ESTRUCTURA DEL INDICADOR

NOMBRE DEL INDICADOR: Porcentaje de audiencias entre las partes en conflicto desahogadas.
FÓRMULA DE CÁLCULO: (Audiencias de las partes vecinales en conflicto/Citatorios enviados a las partes vecinales en conflicto) * 100
INTERPRETACIÓN: Disminuir y resolver las controversias entre los habitantes del Municipio
DIMENSIÓN QUE ATIENDE: Eficiencia **FRECUENCIA DE MEDICIÓN:** Trimestral
DESCRIPCIÓN DEL FACTOR DE COMPARACIÓN: Información Municipal
AMBITO GEOGRAFICO: Municipal
COBERTURA: Municipal
LINEA BASE: 2023

Numero: NA 2.1

COMPORTAMIENTO DE LAS VARIABLES DURANTE EL TRIMESTRE: Octubre-Diciembre

VARIABLE	UNIDAD DE MEDIDA	OPERACIÓN	META ANUAL	AVANCE TRIMESTRAL				AVANCE ACUMULADO			
				Programado	%	Alcanzado	%	Programado	%	Alcanzado	%
Audiencias de las partes vecinales en conflicto	Audiencias	Sumable	600	150	25.00	150	100.00	600	100.00	567	94.50
Citatorios enviados a las partes vecinales en conflicto	Audiencias	Sumable	600	150	25.00	150	100.00	600	100.00	598	99.67

COMPORTAMIENTO DEL INDICADOR

Convenios realizados por las oficialías Conciliadoras y Calificadoras en todo el año.

META ANUAL	TRIMESTRE: Octubre-Diciembre							
	AVANCE TRIMESTRAL				AVANCE ACUMULADO			
	Programado	Alcanzado	EF%	SEMAFORO	Programado	Alcanzado	EF%	SEMAFORO
100.00	100.00	100.00	100.00	verde	100.00	94.82	94.82	verde

DESCRIPCIÓN DE RESULTADOS Y JUSTIFICACIÓN EN CASO DE VARIACIÓN SUPERIOR A + 10 POR CIENTO RESPECTO A LO PROGRAMADO

Se cumplió con lo programado

EVALUACIÓN POR INDICADOR

DEPENDENCIA GENERAL: M00 Consejería Jurídica
DEPENDENCIA AUXILIAR: 155 Area Jurídica

Elaboró

Alma Isela Maldonado Altamirano
Secretaría de la Oficialía Calificadora Municipal



Director de la Dependencia

Lic. Arturo Reyes Cárdenas
Director de Asuntos Jurídicos



PBRM -08B FICHA TÉCNICA DE SEGUIMIENTO DE INDICADORES 2023 DE GESTIÓN O ESTRATÉGICO

TIPO DE FICHA: OSFEM

MUNICIPIO DE IXTAPALUCA

PILAR DE DESARROLLO/EJE TRANSVERSAL: Pilar 4: Seguridad
TEMA DE DESARROLLO: Mediación y Conciliación
PROGRAMA PRESUPUESTARIO: 01030903 Mediación, Conciliación Municipal
PROYECTO PRESUPUESTARIO: 010309030101 Mediación, Conciliación y función Calificadora Municipal
OBJETIVO DEL PROGRAMA PRESUPUESTARIO: Se orienta al cumplimiento de las atribuciones contenidas en el Título V de la Ley Orgánica Municipal del Estado de México, vigente.
DEPENDENCIA GENERAL: M00 Consejería Jurídica
DEPENDENCIA AUXILIAR: 155 Area Jurídica

ESTRUCTURA DEL INDICADOR

NOMBRE DEL INDICADOR: Porcentaje de Actas Informativas expedidas a la ciudadanía.
FORMULA DE CÁLCULO: (Actas Informativas expedidas a la ciudadanía/Total de solicitudes recibidas)*100
INTERPRETACIÓN: Disminuir y resolver las controversias entre los habitantes del Municipio
DIMENSIÓN QUE ATIENDE: Eficiencia
DESCRIPCIÓN DEL FACTOR DE COMPARACIÓN: Información Municipal
AMBITO GEOGRAFICO: Municipal
COBERTURA: Municipal
LINEA BASE: 2023
FRECUENCIA DE MEDICIÓN: Trimestral

Numero: NA 2.2

COMPORTAMIENTO DE LAS VARIABLES DURANTE EL TRIMESTRE: Octubre-Diciembre

Table with 12 columns: VARIABLE, UNIDAD DE MEDIDA, OPERACIÓN, META ANUAL, AVANCE TRIMESTRAL (Programado, %, Alcancado, %), AVANCE ACUMULADO (Programado, %, Alcancado, %). Rows include 'Actas Informativas expedidas a la ciudadanía' and 'Total de solicitudes recibidas'.

COMPORTAMIENTO DEL INDICADOR
DESCRIPCIÓN DE LA META ANUAL

Actas expedidas a petición de parte en todo el año.

Summary table for TRIMESTRE: Octubre-Diciembre showing META ANUAL, AVANCE TRIMESTRAL, and AVANCE ACUMULADO with sub-columns for Programado, Alcancado, EF%, and SEMAFORO.

DESCRIPCIÓN DE RESULTADOS Y JUSTIFICACIÓN EN CASO DE VARIACIÓN SUPERIOR A + 10 POR CIENTO RESPECTO A LO PROGRAMADO

se cumple con sescientos veintitres de sescientos veinticinco programados

EVALUACIÓN POR INDICADOR

Positivo

DEPENDENCIA GENERAL: M00 Consejería Jurídica
DEPENDENCIA AUXILIAR: 155 Area Jurídica

Elaboró

Alma Isela Maldonado Altamirano
Secretaria de la Oficina Calificadora Municipal



Director de la Dependencia

Lic. Arturo Reyes Cárdenas
Director de Asuntos Jurídicos



PBRM -08B FICHA TÉCNICA DE SEGUIMIENTO DE INDICADORES 2023 DE GESTIÓN O ESTRATÉGICO

TIPO DE FICHA: OSFEM

MUNICIPIO DE IXTAPALUCA

PILAR DE DESARROLLO/EJE TRANSVERSAL: Pilar 4: Seguridad
TEMA DE DESARROLLO: Mediación y Conciliación
PROGRAMA PRESUPUESTARIO: 01030903 Mediación, Conciliación Municipal
PROYECTO PRESUPUESTARIO: 010309030101 Mediación, Conciliación y función Calificadora Municipal
OBJETIVO DEL PROGRAMA PRESUPUESTARIO: Se orienta al cumplimiento de las atribuciones contenidas en el Título V de la Ley Orgánica Municipal del Estado de México, vigente.
DEPENDENCIA GENERAL: M00 Consejería Jurídica
DEPENDENCIA AUXILIAR: 155 Área Jurídica

ESTRUCTURA DEL INDICADOR

NOMBRE DEL INDICADOR: Porcentaje de sanciones procedentes por Faltas Administrativas Calificadas
FORMULA DE CÁLCULO: (Número de sanciones procedentes por Faltas Administrativas Calificadas / Total de Faltas Administrativas Calificadas)*100
INTERPRETACIÓN: Disminuir y resolver las controversias entre los habitantes del Municipio
DIMENSIÓN QUE ATIENDE: Eficiencia
DESCRIPCIÓN DEL FACTOR DE COMPARACIÓN: Información Municipal
FRECUENCIA DE MEDICIÓN: Trimestral
AMBITO GEOGRAFICO: Municipal
COBERTURA: Municipal
LINEA BASE: 2023

Numero: NA 3.1

COMPORTAMIENTO DE LAS VARIABLES DURANTE EL TRIMESTRE: Octubre-Diciembre

Table with 12 columns: VARIABLE, UNIDAD DE MEDIDA, OPERACIÓN, META ANUAL, AVANCE TRIMESTRAL (Programado, %, Alcancado, %), AVANCE ACUMULADO (Programado, %, Alcancado, %). Rows include 'Número de sanciones procedentes por Faltas Administrativas Calificadas' and 'Total de Faltas Administrativas Calificadas'.

COMPORTAMIENTO DEL INDICADOR
DESCRIPCIÓN DE LA META ANUAL

Sanciones derivadas a Faltas Administrativas cometidas por la ciudadanía.

Table with 11 columns: META ANUAL, TRIMESTRE: Octubre-Diciembre, AVANCE TRIMESTRAL (Programado, Alcancado, EF%), SEMAFORO, AVANCE ACUMULADO (Programado, Alcancado, EF%), SEMAFORO. Values include 100.00, 100.00, 99.40, 99.40, verde, 100.00, 87.05, 87.95, amarillo.

DESCRIPCIÓN DE RESULTADOS Y JUSTIFICACIÓN EN CASO DE VARIACIÓN SUPERIOR A + 10 POR CIENTO RESPECTO A LO PROGRAMADO

se cumplió novecientos noventa y cuatro de mil programado

EVALUACIÓN POR INDICADOR

Positivo

DEPENDENCIA GENERAL: M00 Consejería Jurídica
DEPENDENCIA AUXILIAR: 155 Área Jurídica

Elaboró

Alma Isela Maldonado Altamirano
Secretaría de la Consejería Calificadora Municipal



Director de la Dependencia

Lic. Arturo Reyes Cárdenas
Director de Asuntos Jurídicos



PBRM -08B FICHA TÉCNICA DE SEGUIMIENTO DE INDICADORES 2023 DE GESTIÓN O ESTRATÉGICO

TIPO DE FICHA: OSFEM

MUNICIPIO DE IXTAPALUCA

PILAR DE DESARROLLO/EJE TRANSVERSAL:
TEMA DE DESARROLLO:
PROGRAMA PRESUPUESTARIO:
PROYECTO PRESUPUESTARIO:
OBJETIVO DEL PROGRAMA PRESUPUESTARIO:
DEPENDENCIA GENERAL:
DEPENDENCIA AUXILIAR:

Pilar 4: Seguridad
Mediación y Conciliación
01030903 Mediación, Conciliación Municipal
010309030101 Mediación, Conciliación y función Calificadora Municipal
Se orienta al cumplimiento de las atribuciones contenidas en el Título V de la Ley Orgánica Municipal del Estado de México, vigente.
M00 Consejería Jurídica
155 Area Jurídica

ESTRUCTURA DEL INDICADOR

NOMBRE DEL INDICADOR: Porcentaje de recibos Oficiales por concepto de multas expedidos.
FÓRMULA DE CÁLCULO: (Recibos oficiales expedidos/ Recibos oficiales presentados ante la tesorería municipal)*100
INTERPRETACIÓN: Calificar adecuadamente y acorde a la norma infringida estipulada en el Bando Municipal, vigente en el Municipio de Ixtapaluca Estado de México
DIMENSIÓN QUE ATIENDE: Eficiencia
DESCRIPCIÓN DEL FACTOR DE COMPARACIÓN: Información Municipal
FRECUENCIA DE MEDICIÓN: Trimestral
AMBITO GEOGRAFICO: Municipal
COBERTURA: Municipal
LINEA BASE: 2023

Numero: NA 3.2

COMPORTAMIENTO DE LAS VARIABLES DURANTE EL TRIMESTRE: Octubre-Diciembre

Table with 12 columns: VARIABLE, UNIDAD DE MEDIDA, OPERACIÓN, META ANUAL, AVANCE TRIMESTRAL (Programado, %, Alcanzado, %), AVANCE ACUMULADO (Programado, %, Alcanzado, %). Rows include 'Recibos oficiales expedidos' and 'Recibos oficiales presentados ante la tesorería municipal'.

COMPORTAMIENTO DEL INDICADOR
DESCRIPCIÓN DE LA META ANUAL

Recibos expedidos por pagos de multa acorde a la norma infringida estipulada en el Bando Municipal, vigente en el Municipio de Ixtapaluca Estado de México.

Summary table for TRIMESTRE: Octubre-Diciembre. Columns include META ANUAL, AVANCE TRIMESTRAL (Programado, Alcanzado, EF%), SEMAFORO, AVANCE ACUMULADO (Programado, Alcanzado, EF%), SEMAFORO.

DESCRIPCIÓN DE RESULTADOS Y JUSTIFICACIÓN EN CASO DE VARIACION SUPERIOR A + 10 POR CIENTO RESPECTO A LO PROGRAMADO

se cumplió con novecientos veinte de mil programado

EVALUACIÓN POR INDICADOR

DEPENDENCIA GENERAL:
DEPENDENCIA AUXILIAR:

M00 Consejería Jurídica
155 Area Jurídica

Elaboró

Alma Isela Maldonado Amámirano
Secretaria de la Oficina Calificadora Municipal



Director de la Dependencia

Lic. Arturo Reyes Cárdenas
Director de Asuntos Jurídicos



PBRM -08B FICHA TÉCNICA DE SEGUIMIENTO DE INDICADORES 2023 DE GESTIÓN O ESTRATÉGICO

TIPO DE FICHA: OSFEM

MUNICIPIO DE IXTAPALUCA

PILAR DE DESARROLLO/EJE TRANSVERSAL: Pilar 4: Seguridad
TEMA DE DESARROLLO: Mediación y Conciliación
PROGRAMA PRESUPUESTARIO: 01030903 Mediación, Conciliación Municipal
PROYECTO PRESUPUESTARIO: 010309030101 Mediación, Conciliación y función Calificadora Municipal
OBJETIVO DEL PROGRAMA PRESUPUESTARIO: Se orienta al cumplimiento de las atribuciones contenidas en el Título V de la Ley Orgánica Municipal del Estado de México, vigente.
DEPENDENCIA GENERAL: M00 Consejería Jurídica
DEPENDENCIA AUXILIAR: 155 Área Jurídica

ESTRUCTURA DEL INDICADOR

NOMBRE DEL INDICADOR: Porcentaje de Boletas de Libertad otorgadas.
FÓRMULA DE CÁLCULO: (Boletas de libertad otorgadas/ Total de Infracciones Calificadas)*100
INTERPRETACIÓN: Calificar adecuadamente y acorde a la norma infringida estipulada en el Bando Municipal, y seguir siendo una Área que participe en la baja del Índice delictivo
DIMENSIÓN QUE ATIENDE: Eficiencia
DESCRIPCIÓN DEL FACTOR DE COMPARACIÓN: Información Municipal
FRECUENCIA DE MEDICIÓN: Trimestral
AMBITO GEOGRAFICO: Municipal
COBERTURA: Municipal
LINEA BASE: 2023

Numero: NA 3.3

COMPORTAMIENTO DE LAS VARIABLES DURANTE EL TRIMESTRE: Octubre-Diciembre

Table with 12 columns: VARIABLE, UNIDAD DE MEDIDA, OPERACIÓN, META ANUAL, AVANCE TRIMESTRAL (Programado, %, Alcanzado, %), AVANCE ACUMULADO (Programado, %, Alcanzado, %). Rows include Boletas de libertad otorgadas and Total de Infracciones Calificadas.

COMPORTAMIENTO DEL INDICADOR

DESCRIPCIÓN DE LA META ANUAL

Boletas de libertad otorgadas por el Oficial Calificador y así seguir siendo una Área que participe en la baja del Índice delictiva.

Table showing META ANUAL (100.00) and TRIMESTRE: Octubre-Diciembre performance metrics including AVANCE TRIMESTRAL and AVANCE ACUMULADO with Programado, Alcanzado, EF%, and SEMAFORO values.

DESCRIPCIÓN DE RESULTADOS Y JUSTIFICACIÓN EN CASO DE VARIACIÓN SUPERIOR A + 10 POR CIENTO RESPECTO A LO PROGRAMADO

se cumplió novecientos noventa y cuatro de mil programado

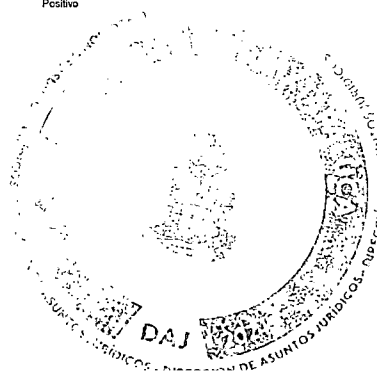
EVALUACIÓN POR INDICADOR

Positivo

DEPENDENCIA GENERAL: M00 Consejería Jurídica
DEPENDENCIA AUXILIAR: 155 Área Jurídica

Elaboró

Alma Isela Maldonado Altamirano
Secretaría de la Oficialía Calificadora Municipal



Director de la Dependencia

Lic. Andrés Reyes Cárdenas
Director de Asuntos Jurídicos



PBRM -08B FICHA TÉCNICA DE SEGUIMIENTO DE INDICADORES 2023 DE GESTIÓN O ESTRATÉGICO

TIPO DE FICHA: OSFEM

MUNICIPIO DE IXTAPALUCA

PILAR DE DESARROLLO/EJE TRANSVERSAL:

Pilar 3 Territorial

TEMA DE DESARROLLO:

Ciudades y comunidades sostenibles

PROGRAMA PRESUPUESTARIO:

01030801 Política territorial

PROYECTO PRESUPUESTARIO:

010308010201 Planeación Integral y Concertada

Es el conjunto de acciones a aplicar en una demarcación territorial definida, en beneficio de toda la población o comunidades específicas ahí establecidas.

OBJETIVO DEL PROGRAMA PRESUPUESTARIO:

DEPENDENCIA GENERAL:

F01 Desarrollo Urbano y Servicios Públicos

DEPENDENCIA AUXILIAR:

123 Desarrollo Urbano

ESTRUCTURA DEL INDICADOR

NOMBRE DEL INDICADOR:

Tasa de variación en los proyectos de planeación urbana y territorial concluidos

FÓRMULA DE CÁLCULO:

((Proyectos de planeación urbana y territorial concluidos en el año actual /Proyectos de planeación urbana y territorial concluidos en el año anterior)-1)*100

INTERPRETACIÓN:

Variación del año actual y el anterior en temas de planeación urbana

DIMENSIÓN QUE ATIENDE:

Eficiencia FRECUENCIA DE MEDICIÓN: Anual

DESCRIPCIÓN DEL FACTOR DE COMPARACIÓN:

Modificación al Plan Municipal de Desarrollo Urbano del Municipio de Ixtapaluca.

AMBITO GEOGRAFICO

Municipal

COBERTURA

Todo el Municipio

LÍNEA BASE

2023

Numero: NF 1

COMPORTAMIENTO DE LAS VARIABLES DURANTE EL TRIMESTRE: OCTUBRE - DICIEMBRE

VARIABLE	UNIDAD DE MEDIDA	OPERACIÓN	META ANUAL	AVANCE TRIMESTRAL				AVANCE ACUMULADO			
				Programado	%	Alcanzado	%	Programado	%	Alcanzado	%
Proyectos de planeación urbana y territorial concluidos en el año actual.	Proyecto	sumable	1	1	100.00	1	100.00	1	100.00	1	100.00
Proyectos de planeación urbana y territorial concluidos en el año anterior.	Proyecto	sumable	1	1	100.00	1	100.00	1	100.00	1	100.00

COMPORTAMIENTO DEL INDICADOR

DESCRIPCIÓN DE LA META ANUAL

Conjunto de actividades y estrategias implementadas en el año actual para la planeación y el desarrollo urbano, mediante la modificación al Plan Municipal de Desarrollo Urbano.

META ANUAL	TRIMESTRE: OCTUBRE - DICIEMBRE							
	AVANCE TRIMESTRAL				AVANCE ACUMULADO			
	Programado	Alcanzado	EF%	SEMAFORO	Programado	Alcanzado	EF%	SEMAFORO
0.00	0.00	0.00	0.00	verde	0.00	0.00	0.00	verde

DESCRIPCIÓN DE RESULTADOS Y JUSTIFICACIÓN EN CASO DE VARIACIÓN SUPERIOR A + 10 POR CIENTO RESPECTO A LO PROGRAMADO

No hubo variación en Proyectos de planeación urbana y territorial derivado de la aprobación del Plan Municipal de Desarrollo Urbano

EVALUACIÓN POR INDICADOR

ACEPTABLE

DEPENDENCIA GENERAL:

F01 Desarrollo Urbano y Servicios Públicos

DEPENDENCIA AUXILIAR:

123 Desarrollo Urbano

Elaboró

ING. MIGUEL ANGEL SANTIAGO GORDILLO
SUBDIRECCIÓN DE GESTIÓN Y CONTROL ADMINISTRATIVO





PBRM -08B FICHA TÉCNICA DE SEGUIMIENTO DE INDICADORES 2023 DE GESTIÓN O ESTRATÉGICO

TIPO DE FICHA: OSFEM

MUNICIPIO DE IXTAPALUCA

PILAR DE DESARROLLO/EJE TRANSVERSAL:
TEMA DE DESARROLLO:
PROGRAMA PRESUPUESTARIO:
PROYECTO PRESUPUESTARIO:

Pilar 3 Territorial
Ciudades y comunidades sostenibles
01030901 Política territorial
010309010201 Planeación Integral y Concertada
Es el conjunto de acciones a aplicar en una demarcación territorial definida, en beneficio de toda la población o comunidades específicas ahí establecidas.

OBJETIVO DEL PROGRAMA PRESUPUESTARIO:
DEPENDENCIA GENERAL:
DEPENDENCIA AUXILIAR:

F01 Desarrollo Urbano y Servicios Públicos
123 Desarrollo Urbano

ESTRUCTURA DEL INDICADOR

NOMBRE DEL INDICADOR:

Tasa de variación en las sesiones de planeación para la política territorial municipal.
((Sesiones de planeación para la política territorial municipal efectuadas en el año actual / Sesiones de Planeación para la política territorial municipal efectuadas en el año anterior)-1)*100

FÓRMULA DE CÁLCULO:

INTERPRETACIÓN:

DIMENSIÓN QUE ATIENDE:

DESCRIPCIÓN DEL FACTOR DE COMPARACIÓN:

AMBITO GEOGRAFICO

COBERTURA

LINEA BASE

Variación del año actual y el anterior en temas de planeación urbana
Eficiencia FRECUENCIA DE MEDICIÓN: Anual
Modificación al Plan Municipal de Desarrollo Urbano del Municipio de Ixtapaluca.
Municipal
Todo el Municipio
2023

Numero: NP 1

COMPORTAMIENTO DE LAS VARIABLES DURANTE EL TRIMESTRE: OCTUBRE - DICIEMBRE

Table with 12 columns: VARIABLE, UNIDAD DE MEDIDA, OPERACIÓN, META ANUAL, AVANCE TRIMESTRAL (Programado, %, Alcanzado, %), AVANCE ACUMULADO (Programado, %, Alcanzado, %). Rows show data for 'Sesiones de planeación para la política territorial municipal efectuadas en el año actual' and 'Sesiones de Planeación para la política territorial municipal efectuadas en el año anterior'.

COMPORTAMIENTO DEL INDICADOR
DESCRIPCIÓN DE LA META ANUAL

Seguimiento de los acuerdos tomados para la problemática municipal.

Table with 9 columns: META ANUAL, AVANCE TRIMESTRAL (Programado, Alcanzado, EP%, SEMAFORO), AVANCE ACUMULADO (Programado, Alcanzado, EP%, SEMAFORO). Row shows values for 100.00.

DESCRIPCIÓN DE RESULTADOS Y JUSTIFICACIÓN EN CASO DE VARIACIÓN SUPERIOR A + 10 POR CIENTO RESPECTO A LO PROGRAMADO

No se alcanzó la meta por las múltiples cancelaciones de las sesiones por parte de IREVIS, derivado de ello fue afectado el alcance de lo programado.

EVALUACIÓN POR INDICADOR

CRITICO

DEPENDENCIA GENERAL:
DEPENDENCIA AUXILIAR:

F01 Desarrollo Urbano y Servicios Públicos
123 Desarrollo Urbano

Elaboró

Handwritten signature of Miguel Ángel Santiago Gordillo

ING. MIGUEL ANGEL SANTIAGO GORDILLO
SUBDIRECCIÓN DE GESTIÓN Y CONTROL ADMINISTRATIVO

Official stamp of the Municipality of Ixtapaluca, Department of Urban and Territorial Development, with signature of Anuar Alfaró Reyes and title 'DIRECTOR DE DESARROLLO TERRITORIAL Y URBANO'.



PBRM -08B FICHA TÉCNICA DE SEGUIMIENTO DE INDICADORES 2023 DE GESTIÓN O ESTRATÉGICO

TIPO DE FICHA: OSFEM

MUNICIPIO DE IXTAPALUCA

PILAR DE DESARROLLO/EJE TRANSVERSAL: Pilar 3 Territorial
TEMA DE DESARROLLO: Ciudades y comunidades sostenibles
PROGRAMA PRESUPUESTARIO: 01030801 Política territorial
PROYECTO PRESUPUESTARIO: 010308010201 Planeación Integral y Concertada 010308010202 Instrumentación urbana
OBJETIVO DEL PROGRAMA PRESUPUESTARIO: 010308010302 Regularización de predios
 Es el conjunto de acciones a aplicar en una demarcación territorial definida, en beneficio de toda la población o comunidades específicas ahí establecidas.
DEPENDENCIA GENERAL: F01 Desarrollo Urbano y Servicios Públicos
DEPENDENCIA AUXILIAR: 123 Desarrollo Urbano

ESTRUCTURA DEL INDICADOR

NOMBRE DEL INDICADOR: Porcentaje de viviendas identificadas en asentamientos humanos irregulares.
FÓRMULA DE CÁLCULO: (Viviendas identificadas en condición de asentamientos humano irregular / total de viviendas en el municipio)*100
INTERPRETACIÓN: Muestra la calidad de las viviendas del municipio de Ixtapaluca
DIMENSIÓN QUE ATIENDE: Eficiencia **FRECUENCIA DE MEDICIÓN:** Semestral
DESCRIPCIÓN DEL FACTOR DE COMPARACIÓN: Censo de viviendas mediante Planos autorizados y el Plan Municipal de Desarrollo.
AMBITO GEOGRAFICO: Municipal
COBERTURA: Todo el Municipio
LINEA BASE: 2023

Numero: NC 1

COMPORTAMIENTO DE LAS VARIABLES DURANTE EL TRIMESTRE: OCTUBRE - DICIEMBRE

VARIABLE	UNIDAD DE MEDIDA	OPERACIÓN	META ANUAL	AVANCE TRIMESTRAL				AVANCE ACUMULADO			
				Programado	%	Alcanzado	%	Programado	%	Alcanzado	%
Viviendas identificadas en condición de asentamiento humano irregular	vivienda	sumable	250	125	50.00%	30	24.00%	250	100.00%	96	38.40%
Total de viviendas en el municipio	vivienda	constante	146962	146962	100.00%	146962	100.00%	146962	100.00%	146962	100.00%

COMPORTAMIENTO DEL INDICADOR
DESCRIPCIÓN DE LA META ANUAL

Monitoreo permanente para que no se revase el límite urbano del municipio.

META ANUAL	TRIMESTRE: OCTUBRE - DICIEMBRE							
	AVANCE TRIMESTRAL				AVANCE ACUMULADO			
	Programado	Alcanzado	EF%	SEMAFORO	Programado	Alcanzado	EF%	SEMAFORO
0.17	0.08	0.02	24.00		0.17	0.07	38.40	

DESCRIPCIÓN DE RESULTADOS Y JUSTIFICACIÓN EN CASO DE VARIACIÓN SUPERIOR A + 10 POR CIENTO RESPECTO A LO PROGRAMADO

No se alcanzó lo programado por que la ciudadanía no ingreso tramites para la identificación de los asentamientos irregulares.

EVALUACIÓN POR INDICADOR

Critico

DEPENDENCIA GENERAL: F01 Desarrollo Urbano y Servicios Públicos
DEPENDENCIA AUXILIAR: 123 Desarrollo Urbano

Elaboro

ING. MIGUEL ANGEL SANTIAGO GORDILLO
 SUBDIRECCIÓN DE GESTIÓN Y CONTROL ADMINISTRATIVO

Director de la Dependencia

ARQ. ANUAR ALFARO REYES
 DIRECTOR DE DESARROLLO TERRITORIAL Y URBANO



PBRM -08B FICHA TÉCNICA DE SEGUIMIENTO DE INDICADORES 2023 DE GESTIÓN O ESTRATÉGICO

TIPO DE FICHA: OSFEM

MUNICIPIO DE IXTAPALUCA

PILAR DE DESARROLLO/EJE TRANSVERSAL: Pilar 3 Territorial
 TEMA DE DESARROLLO: Ciudades y comunidades sostenibles
 PROGRAMA PRESUPUESTARIO: 01030801 Política territorial
 PROYECTO PRESUPUESTARIO: 010308010201 Planeación Integral y Concertada 010308010202 Instrumentación urbana
 010308010302 Regularización de predios
 Es el conjunto de acciones a aplicar en una demarcación territorial definida, en beneficio de toda la población o comunidades específicas ahí establecidas.
 OBJETIVO DEL PROGRAMA PRESUPUESTARIO:
 DEPENDENCIA GENERAL: F01 Desarrollo Urbano y Servicios Públicos
 DEPENDENCIA AUXILIAR: 123 Desarrollo Urbano

ESTRUCTURA DEL INDICADOR

NOMBRE DEL INDICADOR: Porcentajes de gestiones aprobadas para la regularización de asentamientos humanos.
 FÓRMULA DE CÁLCULO: (Gestión para la regularización de asentamientos humanos resuelta a favor / Gestión para la regularización de asentamientos humanos tramitada)*100
 INTERPRETACIÓN: Solicitudes de gestión para la identificación de asentamientos irregulares
 DIMENSIÓN QUE ATIENDE: Eficiencia FRECUENCIA DE MEDICIÓN: Semestral
 DESCRIPCIÓN DEL FACTOR DE COMPARACIÓN: Información Municipal
 AMBITO GEOGRAFICO: Municipal
 COBERTURA: Todo el Municipio
 LINEA BASE: 2023

Numero: NC 2

COMPORTAMIENTO DE LAS VARIABLES DURANTE EL TRIMESTRE: OCTUBRE - DICIEMBRE

VARIABLE	UNIDAD DE MEDIDA	OPERACIÓN	META ANUAL	AVANCE TRIMESTRAL				AVANCE ACUMULADO			
				Programado	%	Alcanzado	%	Programado	%	Alcanzado	%
Gestión para la regularización de asentamientos humanos resuelta a favor.	lote	sumable	250	125	50.00%	30	24.00%	250	100.00%	96	38.40%
Gestión para la regularización de asentamientos humanos tramitada.	lote	sumable	250	125	50.00%	125	100.00%	250	100.00%	250	100.00%

COMPORTAMIENTO DEL INDICADOR
DESCRIPCIÓN DE LA META ANUAL

Integración de las nuevas colonias al Plan Municipal de Desarrollo Urbano de Ixtapaluca.

META ANUAL	TRIMESTRE: OCTUBRE - DICIEMBRE									
	AVANCE TRIMESTRAL					AVANCE ACUMULADO				
	Programado	Alcanzado	EF%	SEMAFORO	Programado	Alcanzado	EF%	SEMAFORO		
100.00	100.00	24.00	24.00	🔴	100.00	38.40	38.40	🔴		

DESCRIPCIÓN DE RESULTADOS Y JUSTIFICACIÓN EN CASO DE VARIACIÓN SUPERIOR A + 10 POR CIENTO RESPECTO A LO PROGRAMADO

No se alcanza lo programado por que la ciudadanía no ingreso tramites para la regularización de los asentamientos irregulares.

EVALUACIÓN POR INDICADOR

Crítico

DEPENDENCIA GENERAL: F01 Desarrollo Urbano y Servicios Públicos
 DEPENDENCIA AUXILIAR: 123 Desarrollo Urbano

ING. MIGUEL ANGEL SANTIAGO GORDILLO
 SUBDIRECCIÓN DE GESTIÓN Y CONTROL ADMINISTRATIVO





PBRM -08B FICHA TÉCNICA DE SEGUIMIENTO DE INDICADORES 2023 DE GESTIÓN O ESTRATÉGICO

TIPO DE FICHA: OSFEM

MUNICIPIO DE IXTAPALUCA

PILAR DE DESARROLLO/EJE TRANSVERSAL:
TEMA DE DESARROLLO:
PROGRAMA PRESUPUESTARIO:
PROYECTO PRESUPUESTARIO:

Pilar 3 Territorial
Ciudades y comunidades sostenibles
01030801 Política territorial
010308010201 Planeación Integral y Concertada
010308010302 Regularización de predios
Es el conjunto de acciones a aplicar en una demarcación territorial definida, en beneficio de toda la población o comunidades específicas ahí establecidas.
F01 Desarrollo Urbano y Servicios Públicos
123 Desarrollo Urbano

OBJETIVO DEL PROGRAMA PRESUPUESTARIO:
DEPENDENCIA GENERAL:
DEPENDENCIA AUXILIAR:

ESTRUCTURA DEL INDICADOR

NOMBRE DEL INDICADOR:
FÓRMULA DE CÁLCULO:
INTERPRETACIÓN:
DIMENSIÓN QUE ATIENDE:
DESCRIPCIÓN DEL FACTOR DE COMPARACIÓN:
AMBITO GEOGRAFICO
COBERTURA
LINEA BASE

Porcentaje de cursos de actualización en materia de desarrollo urbano gestionados.
(Gestión de cursos de actualización en materia de desarrollo urbano para los servidores públicos municipales realizada / Gestión de cursos de actualización en materia de desarrollo urbano para los servidores
Variación del año actual y el anterior en temas de planeación urbana.
Eficiencia
Modificación al Plan Municipal de Desarrollo Urbano del Municipio de Ixtapaluca.
Municipal
Todo el Municipio
2023

Numero: NC 3

COMPORTAMIENTO DE LAS VARIABLES DURANTE EL TRIMESTRE: OCTUBRE - DICIEMBRE

Table with columns: VARIABLE, UNIDAD DE MEDIDA, OPERACIÓN, META ANUAL, AVANCE TRIMESTRAL (Programado, %, Alcancado, %), AVANCE ACUMULADO (Programado, %, Alcancado, %). Rows describe course updates for public servers.

COMPORTAMIENTO DEL INDICADOR
DESCRIPCIÓN DE LA META ANUAL

Dar respuesta satisfactorias a los habitantes del municipio de Ixtapaluca en materia de Desarrollo Urbano.

Summary table for the quarter: TRIMESTRE: OCTUBRE - DICIEMBRE. Columns include META ANUAL, AVANCE TRIMESTRAL (Programado, Alcancado, EP%, SEMAFORO), and AVANCE ACUMULADO (Programado, Alcancado, EP%, SEMAFORO).

DESCRIPCIÓN DE RESULTADOS Y JUSTIFICACIÓN EN CASO DE VARIACIÓN SUPERIOR A + 10 POR CIENTO RESPECTO A LO PROGRAMADO

Se cumple con lo programado

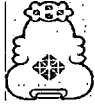
EVALUACIÓN POR INDICADOR

ACEPTABLE

DEPENDENCIA GENERAL: F01 Desarrollo Urbano y Servicios Públicos
DEPENDENCIA AUXILIAR: 123 Desarrollo Urbano

ING. MIGUEL ANGEL SANTIAGO GORDILLO
SUBDIRECCIÓN DE GESTIÓN Y CONTROL ADMINISTRATIVO

Official stamp of the Subsecretaría de Planeación y Desarrollo Territorial y Urbano, with signature of Director de Dependencia and name of ARG. ANUAR ALFARO REYES.



PBRM -08B FICHA TÉCNICA DE SEGUIMIENTO DE INDICADORES 2023 DE GESTIÓN O ESTRATÉGICO

TIPO DE FICHA: OSFEM

MUNICIPIO DE IXTAPALUCA

PILAR DE DESARROLLO/EJE TRANSVERSAL:
TEMA DE DESARROLLO:
PROGRAMA PRESUPUESTARIO:
PROYECTO PRESUPUESTARIO:

Pilar 3 Territorial
Ciudades y comunidades sostenibles
01030801 Política territorial
010308010201 Planeación Integral y Concertada
010308010302 Regularización de predios
Es el conjunto de acciones a aplicar en una demarcación territorial definida, en beneficio de toda la población o comunidades específicas ahí establecidas.
F01 Desarrollo Urbano y Servicios Públicos
123 Desarrollo Urbano
010308010202 Instrumentación urbana

OBJETIVO DEL PROGRAMA PRESUPUESTARIO:
DEPENDENCIA GENERAL:
DEPENDENCIA AUXILIAR:

ESTRUCTURA DEL INDICADOR

NOMBRE DEL INDICADOR: Porcentaje de avance en los barrios de campo, para identificar asentamientos irregulares.
FÓRMULA DE CÁLCULO: (Barrios de campo realizados para identificar asentamientos humanos irregulares / Barrios de campo programados para identificar asentamientos humanos irregulares)*100
INTERPRETACIÓN: Identificar predios fraccionados fuera de normativa
DIMENSIÓN QUE ATIENDE: Eficiencia
FRECUENCIA DE MEDICIÓN: Trimestral
DESCRIPCIÓN DEL FACTOR DE COMPARACIÓN: Censo de vivienda, en nuevos asentamientos humanos irregulares.
AMBITO GEOGRAFICO: Municipal
COBERTURA: Todo el Municipio
LINEA BASE: 2023

Numero: NA 1.1

COMPORTAMIENTO DE LAS VARIABLES DURANTE EL TRIMESTRE: OCTUBRE - DICIEMBRE

Table with 12 columns: VARIABLE, UNIDAD DE MEDIDA, OPERACIÓN, META ANUAL, AVANCE TRIMESTRAL (Programado, %, Alcancado, %), AVANCE ACUMULADO (Programado, %, Alcancado, %). Rows include 'Barridos de campo realizados para identificar asentamientos humanos irregulares' and 'Barridos de campo programados para identificar asentamientos humanos irregulares'.

COMPORTAMIENTO DEL INDICADOR
DESCRIPCIÓN DE LA META ANUAL

Regularización de los predios identificados, en condición de asentamiento humano irregular.

Summary table for the indicator with columns for META ANUAL, AVANCE TRIMESTRAL, and AVANCE ACUMULADO, including sub-columns for Programado, Alcancado, and EF%.

DESCRIPCIÓN DE RESULTADOS Y JUSTIFICACIÓN EN CASO DE VARIACIÓN SUPERIOR A + 10 POR CIENTO RESPECTO A LO PROGRAMADO

Se cumplió más de lo programado en Barridos de campo realizados para identificar asentamientos humanos irregulares por la alta demanda de la gestión del trámite.

EVALUACIÓN POR INDICADOR

ACEPTABLE

DEPENDENCIA GENERAL: F01 Desarrollo Urbano y Servicios Públicos
DEPENDENCIA AUXILIAR: 123 Desarrollo Urbano

Elaboró
[Signature]

ING. MIGUEL ANGEL SANTIAGO GORDILLO
SUBDIRECCIÓN DE GESTIÓN Y CONTROL ADMINISTRATIVO

Director de la Dependencia
[Signature]

ARQ. ANUAR ALFARO REYES
DIRECTOR DE DESARROLLO TERRITORIAL Y URBANO



PBRM -08B FICHA TÉCNICA DE SEGUIMIENTO DE INDICADORES 2023 DE GESTIÓN O ESTRATÉGICO

TIPO DE FICHA: OSFEM

MUNICIPIO DE IXTAPALUCA

PILAR DE DESARROLLO/EJE TRANSVERSAL:

Pilar 3 Territorial

TEMA DE DESARROLLO:

Ciudades y comunidades sostenibles

PROGRAMA PRESUPUESTARIO:

01030801 Política territorial

PROYECTO PRESUPUESTARIO:

010308010201 Planeación Integral y Concertada

010308010202 Instrumentación urbana

010308010302 Regularización de predios

OBJETIVO DEL PROGRAMA PRESUPUESTARIO:

Es el conjunto de acciones a aplicar en una demarcación territorial definida, en beneficio de toda la población o comunidades específicas ahí establecidas.

DEPENDENCIA GENERAL:

F01 Desarrollo Urbano y Servicios Públicos

DEPENDENCIA AUXILIAR:

123 Desarrollo Urbano

ESTRUCTURA DEL INDICADOR

NOMBRE DEL INDICADOR:

Porcentaje de avance en la gestión para la regularización de los predios.

FÓRMULA DE CÁLCULO:

(Gestión de regularización de los predios realizada / Gestión de regularización de los predios programada)*100

INTERPRETACIÓN:

Dar certeza jurídica de la ocupación de predios identificados como zona irregular

DIMENSIÓN QUE ATIENDE:

Eficiencia

FRECUENCIA DE MEDICIÓN:

Trimestral

DESCRIPCIÓN DEL FACTOR DE COMPARACIÓN:

Certeza jurídica de cada lote

AMBITO GEOGRAFICO

Municipal

COBERTURA

Todo el Municipio

LINEA BASE

2023

Numero: NA 2.1

COMPORTAMIENTO DE LAS VARIABLES DURANTE EL TRIMESTRE: OCTUBRE - DICIEMBRE

VARIABLE	UNIDAD DE MEDIDA	OPERACIÓN	META ANUAL	AVANCE TRIMESTRAL				AVANCE ACUMULADO			
				Programado	%	Alcanzado	%	Programado	%	Alcanzado	%
Gestión de regularización de los predios realizada	Lote	sumable	250	125	50.00%	30	24.00%	250	100.00%	68	38.40%
Gestión de regularización de los predios programada	Lote	sumable	250	125	50.00%	125	100.00%	250	100.00%	250	100.00%

COMPORTAMIENTO DEL INDICADOR

DESCRIPCIÓN DE LA META ANUAL

Entregar certeza jurídica de predios ubicados en zonas denominados como zona irregular.

META ANUAL	TRIMESTRE: OCTUBRE - DICIEMBRE									
	AVANCE TRIMESTRAL					AVANCE ACUMULADO				
	Programado	Alcanzado	EP%	SEMAFORO	Programado	Alcanzado	EP%	SEMAFORO		
100.00	100.00	24.00	24.00		100.00	38.40	38.40			

DESCRIPCIÓN DE RESULTADOS Y JUSTIFICACIÓN EN CASO DE VARIACIÓN SUPERIOR A + 10 POR CIENTO RESPECTO A LO PROGRAMADO.

No se alcanzó lo programado por que la ciudadanía no ingreso tramites para la regularización de los asentamientos irregulares.

EVALUACIÓN POR INDICADOR

Critico

DEPENDENCIA GENERAL:

F01 Desarrollo Urbano y Servicios Públicos

DEPENDENCIA AUXILIAR:

123 Desarrollo Urbano

Elaboró

ING. MIGUEL ANGEL SANTIAGO GORDILLO

SUBDIRECCIÓN DE GESTIÓN Y CONTROL ADMINISTRATIVO



ARQ. ANUAR ALFARO REYES
DIRECTOR DE DESARROLLO TERRITORIAL Y URBANO



PBRM -08B FICHA TÉCNICA DE SEGUIMIENTO DE INDICADORES 2023 DE GESTIÓN O ESTRATÉGICO

TIPO DE FICHA: OSFEM

MUNICIPIO DE IXTAPALUCA

PILAR DE DESARROLLO/EJE TRANSVERSAL:
TEMA DE DESARROLLO:
PROGRAMA PRESUPUESTARIO:
PROYECTO PRESUPUESTARIO:

Pilar 3 Territorial
Ciudades y comunidades sostenibles
01030801 Política territorial
010308010201 Planeación Integral y Concertada
010308010302 Regularización de predios
Es el conjunto de acciones a aplicar en una demarcación territorial definida, en beneficio de toda la población o comunidades específicas ahí establecidas.
F01 Desarrollo Urbano y Servicios Públicos
123 Desarrollo Urbano

OBJETIVO DEL PROGRAMA PRESUPUESTARIO:
DEPENDENCIA GENERAL:
DEPENDENCIA AUXILIAR:

ESTRUCTURA DEL INDICADOR

NOMBRE DEL INDICADOR: Porcentaje de permisos de uso del suelo emitidos.
FORMULA DE CÁLCULO: (Permisos de uso de suelo emitidos / Permisos de uso del suelo solicitados)*100
INTERPRETACIÓN: Entrega de la licencia de uso de suelo con base en la normatividad establecida en la materia.
DIMENSIÓN QUE ATIENDE: Eficiencia
DESCRIPCIÓN DEL FACTOR DE COMPARACIÓN: Documento oficial con base en la normatividad establecida en la materia
FRECUENCIA DE MEDICIÓN: Trimestral
AMBITO GEOGRAFICO: Municipal
COBERTURA: Todo el Municipio
LINEA BASE: 2023

Numero: NA 2.2

COMPORTAMIENTO DE LAS VARIABLES DURANTE EL TRIMESTRE: OCTUBRE - DICIEMBRE

Table with 12 columns: VARIABLE, UNIDAD DE MEDIDA, OPERACIÓN, META ANUAL, AVANCE TRIMESTRAL (Programado, %), AVANCE ACUMULADO (Programado, %). Rows include 'Permisos de uso de suelo emitidos' and 'Permisos de uso del suelo solicitados'.

COMPORTAMIENTO DEL INDICADOR
DESCRIPCIÓN DE LA META ANUAL

Mantener el orden en la ocupación del territorio municipal.

Summary table for TRIMESTRE: OCTUBRE - DICIEMBRE showing META ANUAL, AVANCE TRIMESTRAL, and AVANCE ACUMULADO with sub-columns for Programado, Alcancado, and SENAFORO.

DESCRIPCIÓN DE RESULTADOS Y JUSTIFICACIÓN EN CASO DE VARIACIÓN SUPERIOR A + 10 POR CIENTO RESPECTO A LO PROGRAMADO

La ciudadanía no gestión con demanda el tramite de Licencias de uso de suelo en este trimestre, así que se obtuvo un resultado por debajo de lo programado.

EVALUACIÓN POR INDICADOR

Con riesgo


DEPENDENCIA GENERAL: F01 Desarrollo Urbano y Servicios Públicos
DEPENDENCIA AUXILIAR: 123 Desarrollo Urbano

Elaboró

ING. MIGUEL ANGEL SANTIAGO GORDILLO
SUBDIRECCIÓN DE GESTIÓN Y CONTROL ADMINISTRATIVO

Director de la Dependencia

ARQ. ANUAR ALFARO REYES
DIRECTOR DE DESARROLLO TERRITORIAL Y URBANO





PBRM -08B FICHA TÉCNICA DE SEGUIMIENTO DE INDICADORES 2023 DE GESTIÓN O ESTRATÉGICO

TIPO DE FICHA: OSFEM

MUNICIPIO DE IXTAPALUCA

PILAR DE DESARROLLO/EJE TRANSVERSAL: Pilar 3 Territorial
TEMA DE DESARROLLO: Ciudades y comunidades sostenibles
PROGRAMA PRESUPUESTARIO: 01030801 Política territorial
PROYECTO PRESUPUESTARIO: 010308010201 Planeación Integral y Concertada
 010308010302 Regularización de predios
 010308010202 Instrumentación urbana
OBJETIVO DEL PROGRAMA PRESUPUESTARIO: Es el conjunto de acciones a aplicar en una demarcación territorial definida, en beneficio de toda la población o comunidades específicas ahí establecidas.
DEPENDENCIA GENERAL: F01 Desarrollo Urbano y Servicios Públicos
DEPENDENCIA AUXILIAR: 123 Desarrollo Urbano

ESTRUCTURA DEL INDICADOR

NOMBRE DEL INDICADOR: Porcentaje de necesidades de capacitación en materia de desarrollo urbano atendidas
FÓRMULA DE CÁLCULO: (Necesidades de capacitación atendidas en materia de desarrollo urbano / Necesidades de capacitación identificadas en materia de desarrollo urbano)*100
INTERPRETACIÓN: Entrega de la licencia de uso de suelo con base en la normatividad establecida en la materia.
DIMENSIÓN QUE ATIENDE: Eficiencia
DESCRIPCIÓN DEL FACTOR DE COMPARACIÓN: Curso de actualización materia de Desarrollo Urbano.
AMBITO GEOGRAFICO: Municipal
COBERTURA: Todo el Municipio
LÍNEA BASE: 2023

Numero: NA 3.1

COMPORTAMIENTO DE LAS VARIABLES DURANTE EL TRIMESTRE: OCTUBRE - DICIEMBRE

VARIABLE	UNIDAD DE MEDIDA	OPERACIÓN	META ANUAL	AVANCE TRIMESTRAL				AVANCE ACUMULADO			
				Programado	%	Alcanzado	%	Programado	%	Alcanzado	%
Necesidades de capacitación atendidas en materia de desarrollo urbano.	Curso	sumable	2	1	50.00%	1	100.00%	2	100.00%	2	100.00%
Necesidades de capacitación identificadas en materia de desarrollo urbano.	Curso	sumable	2	1	50.00%	1	100.00%	2	100.00%	2	100.00%

COMPORTAMIENTO DEL INDICADOR
DESCRIPCIÓN DE LA META ANUAL

Proporcionar información y asesoría en materia de Desarrollo Urbano a los ciudadanos y a las diferentes áreas de H. Ayuntamiento

META ANUAL	TRIMESTRE: OCTUBRE - DICIEMBRE									
	AVANCE TRIMESTRAL					AVANCE ACUMULADO				
	Programado	Alcanzado	EF%	SEMAFORO	Programado	Alcanzado	EF%	SEMAFORO		
100.00	100.00	100.00	100.00	verde	100.00	100.00	100.00	verde		

DESCRIPCIÓN DE RESULTADOS Y JUSTIFICACIÓN EN CASO DE VARIACIÓN SUPERIOR A + 10 POR CIENTO RESPECTO A LO PROGRAMADO

Se cumplió con lo programado


EVALUACIÓN POR INDICADOR

ACEPTABLE

DEPENDENCIA GENERAL: F01 Desarrollo Urbano y Servicios Públicos
DEPENDENCIA AUXILIAR: 123 Desarrollo Urbano

Elaboró

ING. MIGUEL ANGEL SANTIAGO GORDILLO
 SUBDIRECCIÓN DE GESTIÓN Y CONTROL ADMINISTRATIVO





PBRM -08B FICHA TÉCNICA DE SEGUIMIENTO DE INDICADORES 2023 DE GESTIÓN O ESTRATÉGICO

TIPO DE FICHA: OSFEM

MUNICIPIO DE IXTAPALUCA

PILAR DE DESARROLLO/EJE TRANSVERSAL: Pilar 3 Territorial
TEMA DE DESARROLLO: Ciudades y comunidades sostenibles
PROGRAMA PRESUPUESTARIO: 01030801 Política territorial
PROYECTO PRESUPUESTARIO: 010308010201 Planeación Integral y Concertada 010308010202 Instrumentación urbana
OBJETIVO DEL PROGRAMA PRESUPUESTARIO: 010308010302 Regularización de predios
DEPENDENCIA GENERAL: Es el conjunto de acciones a aplicar en una demarcación territorial definida, en beneficio de toda la población o comunidades específicas ahí establecidas.
DEPENDENCIA AUXILIAR: F01 Desarrollo Urbano y Servicios Públicos
 123 Desarrollo Urbano

ESTRUCTURA DEL INDICADOR

NOMBRE DEL INDICADOR: Porcentaje de eventos en materia de desarrollo urbano municipal realizados.
FÓRMULA DE CÁLCULO: (Eventos de capacitación realizados en materia de desarrollo urbano municipal/Eventos de capacitación programados en materia de desarrollo urbano municipal)*100
INTERPRETACIÓN: Realizar capacitaciones en materia de Desarrollo Urbano.
DIMENSIÓN QUE ATIENDE: Eficiencia **FRECUENCIA DE MEDICIÓN:** Trimestral
DESCRIPCIÓN DEL FACTOR DE COMPARACIÓN: Eventos de actualización en materia de Desarrollo Urbano.
AMBITO GEOGRAFICO: Municipal
COBERTURA: Todo el Municipio
LÍNEA BASE: 2023

Numero: NA 3.2

COMPORTAMIENTO DE LAS VARIABLES DURANTE EL TRIMESTRE: OCTUBRE - DICIEMBRE

VARIABLE	UNIDAD DE MEDIDA	OPERACIÓN	META ANUAL	AVANCE TRIMESTRAL				AVANCE ACUMULADO			
				Programado	%	Alcanzado	%	Programado	%	Alcanzado	%
Eventos de capacitación realizados en materia de desarrollo Urbano municipal	Curso	sumable	2	1	50.00%	1	100.00%	2	100.00%	2	100.00%
Eventos de capacitación programados en materia de desarrollo Urbano municipal	Curso	sumable	2	1	50.00%	1	100.00%	2	100.00%	2	100.00%

COMPORTAMIENTO DEL INDICADOR
DESCRIPCIÓN DE LA META ANUAL

Tenor personal capacitado en materia de Desarrollo Urbano

META ANUAL	TRIMESTRE: OCTUBRE - DICIEMBRE									
	AVANCE TRIMESTRAL					AVANCE ACUMULADO				
	Programado	Alcanzado	EF%	SEMAFORO	Programado	Alcanzado	EF%	SEMAFORO		
100.00	100.00	100.00	100.00	verde	100.00	100.00	100.00	verde		

DESCRIPCIÓN DE RESULTADOS Y JUSTIFICACIÓN EN CASO DE VARIACIÓN SUPERIOR A + 10 POR CIENTO RESPECTO A LO PROGRAMADO

Se cumplió con lo programado

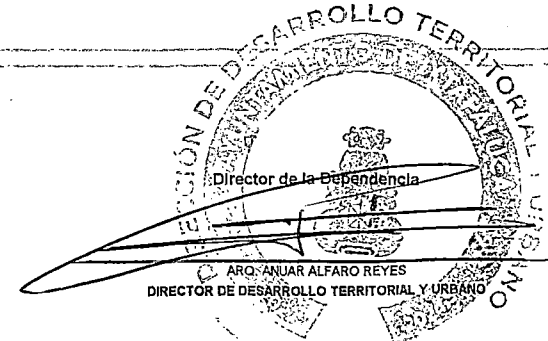
EVALUACIÓN POR INDICADOR

ACEPTABLE

DEPENDENCIA GENERAL: F01 Desarrollo Urbano y Servicios Públicos
DEPENDENCIA AUXILIAR: 123 Desarrollo Urbano

Elaboró

ING. MIGUEL ANGEL SANTIAGO GORDILLO
 SUBDIRECCIÓN DE GESTIÓN Y CONTROL ADMINISTRATIVO





PBRM -08B FICHA TÉCNICA DE SEGUIMIENTO DE INDICADORES 2023 DE GESTIÓN O ESTRATÉGICO
COMPONENTE 2

TIPO DE FICHA: OSFEM

MUNICIPIO DE IXTAPALUCA

PILAR DE DESARROLLO/EJE TRANSVERSAL:

Pilar 2; Económico

TEMA DE DESARROLLO:

Desarrollo Económico

PROGRAMA PRESUPUESTARIO:

03040201 Modernización Industrial y del Comercio

PROYECTO PRESUPUESTARIO:

30402010102 Fortalecimiento a la micro y pequeña empresa

OBJETIVO DEL PROGRAMA PRESUPUESTARIO:

Agrupar los proyectos orientados a fomentar una cultura empresarial que asegure la modernización industrial para atraer inversión productiva nacional y extranjera, con fuerte impulso de las exportaciones, donde las cadenas productivas, concreten el fortalecimiento de la micro y pequeña con absoluto respeto al medio ambiente.

DEPENDENCIA GENERAL:

N00 Desarrollo Económico

DEPENDENCIA AUXILIAR:

132 Desarrollo Comercial y de Servicios

ESTRUCTURA DEL INDICADOR

NOMBRE DEL INDICADOR:

Porcentaje de apoyos a micro y pequeños negocios otorgados

FÓRMULA DE CÁLCULO:

(Apoyos a micro y pequeños negocios otorgados/Apoyos a micro y pequeños negocios gestionados)*100

INTERPRETACIÓN:

Señala el grado de apoyos gestionados respecto a los apoyos otorgados

DIMENSIÓN QUE ATIENDE:

Eficiencia

FRECUENCIA DE MEDICIÓN:

Semestral

DESCRIPCIÓN DEL FACTOR DE COMPARACIÓN:

Municipal

TIPO DE INDICADOR:

Gestión

AMBITO GEOGRAFICO

Municipal

COBERTURA

Municipal

LINEA BASE

2023

Numero: NC 2

COMPORTAMIENTO DE LAS VARIABLES DURANTE EL TRIMESTRE: Octubre-diciembre

VARIABLE	UNIDAD DE MEDIDA	OPERACION	META ANUAL	AVANCE TRIMESTRAL				AVANCE ACUMULADO			
				Programado	%	Alcanzado	%	Programado	%	Alcanzado	%
Apoyos a micro y pequeños negocios otorgados	Apoyo	Sumable	3	2	66.67	2	100.00	3	100.00	3	100.00
Apoyos a micro y pequeños negocios gestionados	Apoyo	Sumable	3	2	66.67	2	100.00	3	100.00	3	100.00

COMPORTAMIENTO DEL INDICADOR

DESCRIPCIÓN DE LA META ANUAL

Mide el grado de asistencias técnicas

META ANUAL	TRIMESTRE: Octubre-diciembre									
	AVANCE TRIMESTRAL					AVANCE ACUMULADO				
	Programado	Alcanzado	EF%	SEMAFORO	Programado	Alcanzado	EF%	SEMAFORO		
100.00	100.00	100.00	100.00	verde	100.00	100.00	100.00	verde		

DESCRIPCIÓN DE RESULTADOS Y JUSTIFICACIÓN EN CASO DE VARIACIÓN SUPERIOR A +10 POR CIENTO RESPECTO A LO PROGRAMADO

Se cumplió con lo programado.

Acceptable

DEPENDENCIA GENERAL:

N00 Dirección de Desarrollo Económico

DEPENDENCIA AUXILIAR:

132 Desarrollo comercial y de servicios

Elaboró
Lic. Alfonso Parra Pizarro
Enlace y Subdirector de Desarrollo Económico





PBRM -08B FICHA TÉCNICA DE SEGUIMIENTO DE INDICADORES 2023 DE GESTIÓN O ESTRATÉGICO
COMPONENTE 3

TIPO DE FICHA: OSFEM

MUNICIPIO DE IXTAPALUCA

PILAR DE DESARROLLO/EJE TRANSVERSAL:
TEMA DE DESARROLLO:
PROGRAMA PRESUPUESTARIO:
PROYECTO PRESUPUESTARIO:

Pilar 2: Económico
Desarrollo Económico
03040201 Modernización Industrial y del Comercio
30402010102 Fortalecimiento a la micro y pequeña empresa

OBJETIVO DEL PROGRAMA PRESUPUESTARIO:

Agrupar los proyectos orientados a fomentar una cultura empresarial que asegure la modernización industrial para atraer inversión productiva nacional y extranjera, con fuerte impulso de las exportaciones, donde las cadenas productivas, concreten el fortalecimiento de la micro y pequeña con absoluto respeto al medio ambiente.

DEPENDENCIA GENERAL:
DEPENDENCIA AUXILIAR:

N00 Desarrollo Económico
132 Desarrollo Comercial y de Servicios

ESTRUCTURA DEL INDICADOR

NOMBRE DEL INDICADOR: Porcentaje de unidades económicas reguladas
FÓRMULA DE CÁLCULO: (Unidades económicas reguladas/Unidades económicas detectadas dentro del padrón)*100
INTERPRETACIÓN: Señala el grado de cumplimiento de Unidades económicas detectadas dentro del padrón
DIMENSIÓN QUE ATIENDE: Eficiencia
DESCRIPCIÓN DEL FACTOR DE COMPARACIÓN: Municipal
AMBITO GEOGRAFICO: Municipal
COBERTURA: Municipal
LINEA BASE: 2023

FRECUENCIA DE MEDICIÓN: Semestral
TIPO DE INDICADOR: Estratégico

Numero: NC 3

COMPORTAMIENTO DE LAS VARIABLES DURANTE EL TRIMESTRE: Octubre-diciembre

VARIABLE	UNIDAD DE MEDIDA	OPERACIÓN	META ANUAL	AVANCE TRIMESTRAL				AVANCE ACUMULADO			
				Programado	%	Alcanzado	%	Programado	%	Alcanzado	%
Unidades económicas reguladas	Unidad Económica	Sumable	700	425	60.71	425	100.00	700	100.00	700	100.00
Unidades económicas detectadas dentro del padrón	Unidad Económica	Sumable	700	425	60.71	425	100.00	700	100.00	700	100.00

COMPORTAMIENTO DEL INDICADOR
DESCRIPCIÓN DE LA META ANUAL

Mide el grado de asistencias técnicas

META ANUAL	TRIMESTRE: Octubre-diciembre							
	AVANCE TRIMESTRAL				AVANCE ACUMULADO			
	Programado	Alcanzado	EF%	SEMAFORO	Programado	Alcanzado	EF%	SEMAFORO
100.00	100.00	100.00	100.00	verde	100.00	100.00	100.00	verde

DESCRIPCIÓN DE RESULTADOS Y JUSTIFICACIÓN EN CASO DE VARIACIÓN SUPERIOR A + 10 POR CIENTO RESPECTO A LO PROGRAMADO

Se cumplió con lo programado

EVALUACIÓN POR INDICADOR

Aceptable

DEPENDENCIA GENERAL:
DEPENDENCIA AUXILIAR:

N00 Dirección de Desarrollo Económico
132 Desarrollo comercial y de servicios

Elaboró
Alfonso Parra Lizarraga
Lic. Alfonso Parra Lizarraga
Enlace y Subdirector de Desarrollo Económico





PBRM -08B FICHA TÉCNICA DE SEGUIMIENTO DE INDICADORES 2023 DE GESTIÓN O ESTRATÉGICO

FIN

TIPO DE FICHA: OSFEM

MUNICIPIO DE IXTAPALUCA

PILAR DE DESARROLLO/EJE TRANSVERSAL:
TEMA DE DESARROLLO:
PROGRAMA PRESUPUESTARIO:
PROYECTO PRESUPUESTARIO:

Pilar 2: Económico
Desarrollo Económico
03040201 Modernización Industrial y del Comercio
30402010102 Fortalecimiento a la micro y pequeña empresa

OBJETIVO DEL PROGRAMA PRESUPUESTARIO:

Agrupar los proyectos orientados a fomentar una cultura empresarial que asegure la modernización industrial para atraer inversión productiva nacional y extranjera, con fuerte impulso de las exportaciones, donde las cadenas productivas, concreten el fortalecimiento de la micro y pequeña con absoluto respeto al medio ambiente.

DEPENDENCIA GENERAL:
DEPENDENCIA AUXILIAR:

N00 Dirección de Desarrollo Económico
132 Desarrollo Comercial y de Servicios

ESTRUCTURA DEL INDICADOR

NOMBRE DEL INDICADOR:
FÓRMULA DE CÁLCULO:
INTERPRETACIÓN:
DIMENSIÓN QUE ATIENDE:
DESCRIPCIÓN DEL FACTOR DE COMPARACIÓN:
AMBITO GEOGRAFICO
COBERTURA
LINEA BASE

Tasa de variación en la apertura de micro, pequeñas, medianas y grandes empresas.
(Micro, pequeñas, medianas y grandes empresas aperturadas en el año actual/Micro, pequeñas, medianas y grandes empresas aperturadas en el año anterior)-1)*100
Señala el grado de apertura de empresas de un año respecto al otro
Eficiencia
Municipal
Municipal
Municipal
2023
FRECUENCIA DE MEDICIÓN: Anual, Estratégico

Numero: NF

COMPORTAMIENTO DE LAS VARIABLES DURANTE EL TRIMESTRE: Octubre-diciembre

Table with 12 columns: VARIABLE, UNIDAD DE MEDIDA, OPERACION, META ANUAL, AVANCE TRIMESTRAL (Programado, %), AVANCE ACUMULADO (Programado, %). Rows show data for 'Micro, pequeñas, medianas y grandes empresas aperturadas en el año actual' and 'Micro, pequeñas, medianas y grandes empresas aperturadas en el año anterior'.

COMPORTAMIENTO DEL INDICADOR
DESCRIPCIÓN DE LA META ANUAL

Mide el grado de asistencias técnicas

Summary table for TRIMESTRE: Octubre-diciembre. Columns include META ANUAL, AVANCE TRIMESTRAL (Programado, Alcanzado, EF%), SEMAFORO, and AVANCE ACUMULADO (Programado, Alcanzado, EF%, SEMAFORO). Values are 0.00 and verde.

DESCRIPCIÓN DE RESULTADOS Y JUSTIFICACIÓN EN CASO DE VARIACIÓN SUPERIOR A + 10 POR CIENTO RESPECTO A LO PROGRAMADO

La apertura de empresas del año anterior con respecto al año actual nos da como resultado 0 derivado de la formula de cálculo, considerando en 0 como aceptable de lo programado anual.


EVALUACIÓN POR INDICADOR:

Aceptable

DEPENDENCIA GENERAL:
DEPENDENCIA AUXILIAR:

N00 Dirección de Desarrollo Económico
132 Desarrollo comercial y de servicios

Elaboro
Lic. Alfonso Barra Lizarraras
Enlace y Subdirector de Desarrollo Económico





PBRM -08B FICHA TÉCNICA DE SEGUIMIENTO DE INDICADORES 2023 DE GESTIÓN O ESTRATÉGICO

TIPO DE FICHA: OSFEM

MUNICIPIO DE IXTAPALUCA

PILAR DE DESARROLLO/EJE TRANSVERSAL:

TEMA DE DESARROLLO:

PROGRAMA PRESUPUESTARIO:

PROYECTO PRESUPUESTARIO:

OBJETIVO DEL PROGRAMA PRESUPUESTARIO:

DEPENDENCIA GENERAL:

DEPENDENCIA AUXILIAR:

Pilar 3: Territorial

Ciudades y Comunidades Sostenibles

02040201 Cultura y Arte

20402010101 Servición Culturales y Difusión de la Cultura

Incluye los proyectos encaminados a promover la difusión y desarrollo de las diferentes manifestaciones culturales y artísticas.

000 Educación, Cultura y Bienestar Social

150 Cultura

ESTRUCTURA DEL INDICADOR

NOMBRE DEL INDICADOR:

FÓRMULA DE CÁLCULO:

INTERPRETACIÓN:

DIMENSIÓN QUE ATIENDE:

DESCRIPCIÓN DEL FACTOR DE COMPARACIÓN:

AMBITO GEOGRAFICO

COBERTURA

LINEA BASE

Tasa de variación en la realización de eventos culturales.

((Eventos culturales efectuados en el presente ejercicio/Eventos culturales efectuados en el año anterior)-1) *100

Realizar eventos culturales y artísticos que tengan alcance a toda la comunidad

Eficiencia

FRECUENCIA DE MEDICIÓN:

Anual

De acuerdo a la cantidad realizado el año pasado.

Municipal

Urbana

2023

Numero: NF 1

COMPORTAMIENTO DE LAS VARIABLES DURANTE EL TRIMESTRE: Octubre - Diciembre

VARIABLE	UNIDAD DE MEDIDA	OPERACIÓN	META ANUAL	AVANCE TRIMESTRAL				AVANCE ACUMULADO			
				Programado	%	Alcanzado	%	Programado	%	Alcanzado	%
Eventos culturales efectuados en el presente ejercicio.	Eventos	No sumable	67	67	100.00%	67	100.00%	67	100.00%	67	100.00%
Eventos culturales efectuados en el año anterior	Eventos	No sumable	131	131	100.00%	131	100.00%	131	100.00%	131	100.00%

COMPORTAMIENTO DEL INDICADOR

DESCRIPCIÓN DE LA META ANUAL

Ejecutar eventos culturales que beneficien a la población

META ANUAL	TRIMESTRE: Octubre - Diciembre							
	AVANCE TRIMESTRAL				AVANCE ACUMULADO			
	Programado	Alcanzado	EF%	SEMAFORO	Programado	Alcanzado	EF%	SEMAFORO
-48.85	-48.85	-48.85	100.00	verde	-48.85	-48.85	100.00	verde

DESCRIPCIÓN DE RESULTADOS Y JUSTIFICACIÓN EN CASO DE VARIACIÓN SUPERIOR A + 10 POR CIENTO RESPECTO A LO PROGRAMADO

Se cumplió con lo programado

EVALUACIÓN POR INDICADOR

Positivo

DEPENDENCIA GENERAL:

000 Educación, Cultura y Bienestar Social

DEPENDENCIA AUXILIAR:

150 Cultura

Elaboró

Alfonso Zamudio Damlán - Enlace





PBRM -08B FICHA TÉCNICA DE SEGUIMIENTO DE INDICADORES 2023 DE GESTIÓN O ESTRATÉGICO

TIPO DE FICHA: OSFEM

MUNICIPIO DE IXTAPALUCA

PILAR DE DESARROLLO/EJE TRANSVERSAL:
TEMA DE DESARROLLO:
PROGRAMA PRESUPUESTARIO:
PROYECTO PRESUPUESTARIO:
OBJETIVO DEL PROGRAMA PRESUPUESTARIO:
DEPENDENCIA GENERAL:
DEPENDENCIA AUXILIAR:

Pilar 3: Territorial
Ciudades y Comunidades Sostenibles
02040201 Cultura y Arte
20402010101 Servición Culturales y Difusión de la Cultura
Incluye los proyectos encaminados a promover la difusión y desarrollo de las diferentes manifestaciones culturales y artisticas.
000 Educación, Cultura y Bienestar Social
150 Cultura

ESTRUCTURA DEL INDICADOR

NOMBRE DEL INDICADOR:
FÓRMULA DE CÁLCULO:
INTERPRETACIÓN:
DIMENSIÓN QUE ATIENDE:
DESCRIPCIÓN DEL FACTOR DE COMPARACIÓN:
AMBITO GEOGRAFICO
COBERTURA
LINEA BASE

Porcentaje de población asistente a la actividad artística y cultural.
(Total de asistentes registrados en eventos culturales y artísticos municipales/Total de la población municipal) *100
Población asistente a los diferentes eventos como referencia a la población general del municipio de Ixtapaluca.
Eficiencia
De acuerdo a la cantidad realizado el año pasado.
FRECUENCIA DE MEDICIÓN: Anual
Municipal
Urbana
2023

Numero: NP 1

COMPORTAMIENTO DE LAS VARIABLES DURANTE EL TRIMESTRE: Octubre - Diciembre

Table with 12 columns: VARIABLE, UNIDAD DE MEDIDA, OPERACIÓN, META ANUAL, AVANCE TRIMESTRAL (Programado, %, Alcancado, %), AVANCE ACUMULADO (Programado, %, Alcancado, %). Rows include 'Total de asistentes registrados en eventos culturales y artísticos municipales' and 'Total de la población municipal'.

COMPORTAMIENTO DEL INDICADOR
DESCRIPCIÓN DE LA META ANUAL

Realizar el 100% de los eventos y actividades programadas

Summary table for the quarter (October - December) showing METAS ANUALES, AVANCE TRIMESTRAL, and AVANCE ACUMULADO with columns for Programado, Alcancado, EF%, and SEMAFORO.

DESCRIPCIÓN DE RESULTADOS Y JUSTIFICACIÓN EN CASO DE VARIACIÓN SUPERIOR A + 10 POR CIENTO RESPECTO A LO PROGRAMADO

Se cumple con lo programado

EVALUACIÓN POR INDICADOR

Positivo

DEPENDENCIA GENERAL: 000 Educación, Cultura y Bienestar Social
DEPENDENCIA AUXILIAR: 150 Cultura

Elaboró

Handwritten signature of Alfonso Zamudio Damian

Alfonso Zamudio Damian - Enlace





PBRM -08B FICHA TÉCNICA DE SEGUIMIENTO DE INDICADORES 2023 DE GESTIÓN O ESTRATÉGICO

TIPO DE FICHA: OSFEM

MUNICIPIO DE IXTAPALUCA

PILAR DE DESARROLLO/EJE TRANSVERSAL:
TEMA DE DESARROLLO:
PROGRAMA PRESUPUESTARIO:
PROYECTO PRESUPUESTARIO:
OBJETIVO DEL PROGRAMA PRESUPUESTARIO:
DEPENDENCIA GENERAL:
DEPENDENCIA AUXILIAR:

Pilar 3: Territorial
Ciudades y Comunidades Sostenibles
02040201 Cultura y Arte
20402010101 Servición Culturales y Difusión de la Cultura
Incluye los proyectos encaminados a promover la difusión y desarrollo de las diferentes manifestaciones culturales y artísticas.
000 Educación, Cultura y Bienestar Social
150 Cultura

ESTRUCTURA DEL INDICADOR

NOMBRE DEL INDICADOR:
FÓRMULA DE CÁLCULO:
INTERPRETACIÓN:
DIMENSIÓN QUE ATIENDE:
DESCRIPCIÓN DEL FACTOR DE COMPARACIÓN:
AMBITO GEOGRAFICO
COBERTURA
LINEA BASE

Porcentaje de eventos culturales y artísticos realizados.
(Eventos culturales y artísticos realizados/Eventos culturales y artísticos programados) *100
Actividades realizadas con referencia a las actividades agendadas
Eficiencia
FRECUENCIA DE MEDICIÓN:
De acuerdo a la cantidad realizado el año pasado.
Municipal
Urbana
2023

Numero: NC 1

COMPORTAMIENTO DE LAS VARIABLES DURANTE EL TRIMESTRE: Octubre - Diciembre

Table with 12 columns: VARIABLE, UNIDAD DE MEDIDA, OPERACIÓN, META ANUAL, AVANCE TRIMESTRAL (Programado, %, Alcanzado, %), AVANCE ACUMULADO (Programado, %, Alcanzado, %). Rows include 'Eventos culturales y artísticos realizados' and 'Eventos culturales y artísticos programados'.

COMPORTAMIENTO DEL INDICADOR
DESCRIPCIÓN DE LA META ANUAL

Llevar a cabo eventos culturales y artísticos de todas las expresiones

Summary table for TRIMESTRE: Octubre - Diciembre. Columns: META ANUAL, AVANCE TRIMESTRAL (Programado, Alcanzado, EF%, SEMAFORO), AVANCE ACUMULADO (Programado, Alcanzado, EF%, SEMAFORO). Values: 100.00, 100.00, 100.00, 100.00, verde, 100.00, 100.00, 100.00, verde.

DESCRIPCIÓN DE RESULTADOS Y JUSTIFICACIÓN EN CASO DE VARIACIÓN SUPERIOR A + 10 POR CIENTO RESPECTO A LO PROGRAMADO

Se cumple con lo programado

EVALUACIÓN POR INDICADOR

Positivo


DEPENDENCIA GENERAL: 000 Educación, Cultura y Bienestar Social
DEPENDENCIA AUXILIAR: 150 Cultura

Elaboró

Handwritten signature of Alfonso Zamudio Damían

Alfonso Zamudio Damían - Enlace





PBRM -08B FICHA TÉCNICA DE SEGUIMIENTO DE INDICADORES 2023 DE GESTIÓN O ESTRATÉGICO

TIPO DE FICHA: OSFEM

MUNICIPIO DE IXTAPALUCA

PILAR DE DESARROLLO/EJE TRANSVERSAL:
TEMA DE DESARROLLO:
PROGRAMA PRESUPUESTARIO:
PROYECTO PRESUPUESTARIO:
OBJETIVO DEL PROGRAMA PRESUPUESTARIO:
DEPENDENCIA GENERAL:
DEPENDENCIA AUXILIAR:

Pilar 3: Territorial
Ciudades y Comunidades Sostenibles
02040201 Cultura y Arte
20402010101 Servición Culturales y Difusión de la Cultura
Incluye los proyectos encaminados a promover la difusión y desarrollo de las diferentes manifestaciones culturales y artísticas.
000 Educación, Cultura y Binestar Social
150 Cultura

ESTRUCTURA DEL INDICADOR

NOMBRE DEL INDICADOR: Porcentaje de vida cultural en días naturales.
FÓRMULA DE CÁLCULO: (Días calendario con eventos culturales y artísticos programados/Días Calendario Naturales) *100
INTERPRETACIÓN: Agenda programada con referencia al calendario natural
DIMENSIÓN QUE ATIENDE: Eficiencia
DESCRIPCIÓN DEL FACTOR DE COMPARACIÓN: De acuerdo a la cantidad realizado el año pasado.
FRECUENCIA DE MEDICIÓN: semestral
AMBITO GEOGRAFICO: Municipal
COBERTURA: Urbana
LINEA BASE: 2023
Numero: Ac. 1.1

COMPORTAMIENTO DE LAS VARIABLES DURANTE EL TRIMESTRE: Octubre - Diciembre

Table with 12 columns: VARIABLE, UNIDAD DE MEDIDA, OPERACIÓN, META ANUAL, AVANCE TRIMESTRAL (Programado, %, Alcanzado, %), AVANCE ACUMULADO (Programado, %, Alcanzado, %). Rows include 'Días calendario con eventos culturales y artísticos programados' and 'Días Calendario Naturales'.

COMPORTAMIENTO DEL INDICADOR
DESCRIPCIÓN DE LA META ANUAL

cumplir la mayor cantidad de días naturales durante el presente año

Summary table for the indicator with columns for META ANUAL, AVANCE TRIMESTRAL, and AVANCE ACUMULADO, including values for Programado, Alcanzado, EF%, and SEMAFORO.

DESCRIPCIÓN DE RESULTADOS Y JUSTIFICACIÓN EN CASO DE VARIACIÓN SUPERIOR A + 10 POR CIENTO RESPECTO A LO PROGRAMADO

Se cumplió con lo programado

EVALUACIÓN POR INDICADOR


Positivo

DEPENDENCIA GENERAL: 000 Educación, Cultura y Binestar Social
DEPENDENCIA AUXILIAR: 150 Cultura

Elaboró

Handwritten signature of Alfonso Zamudio Damían - Enlace

Alfonso Zamudio Damían - Enlace





PBRM -08B FICHA TÉCNICA DE SEGUIMIENTO DE INDICADORES 2023 DE GESTIÓN O ESTRATÉGICO

TIPO DE FICHA: OSFEM

MUNICIPIO DE IXTAPALUCA

PILAR DE DESARROLLO/EJE TRANSVERSAL:
TEMA DE DESARROLLO:
PROGRAMA PRESUPUESTARIO:
PROYECTO PRESUPUESTARIO:
OBJETIVO DEL PROGRAMA PRESUPUESTARIO:
DEPENDENCIA GENERAL:
DEPENDENCIA AUXILIAR:

Pilar 3: Territorial
Ciudades y Comunidades Sostenibles
02040201 Cultura y Arte
20402010101 Servición Culturales y Difusión de la Cultura
Incluye los proyectos encaminados a promover la difusión y desarrollo de las diferentes manifestaciones culturales y artisticas.
000 Educación, Cultura y Binestar Social
150 Cultura

ESTRUCTURA DEL INDICADOR

NOMBRE DEL INDICADOR:
FÓRMULA DE CÁLCULO:
INTERPRETACIÓN:
DIMENSIÓN QUE ATIENDE:
DESCRIPCIÓN DEL FACTOR DE COMPARACIÓN:
AMBITO GEOGRAFICO
COBERTURA
LINEA BASE
FRECUENCIA DE MEDICIÓN: trimestral

Numero: Ac. 1.2

COMPORTAMIENTO DE LAS VARIABLES DURANTE EL TRIMESTRE: Octubre - Diciembre

Table with 12 columns: VARIABLE, UNIDAD DE MEDIDA, OPERACIÓN, META ANUAL, AVANCE TRIMESTRAL (Programado, %), AVANCE ACUMULADO (Programado, %). Rows include 'Actividades y eventos publicados' and 'Total de eventos programados'.

COMPORTAMIENTO DEL INDICADOR
DESCRIPCIÓN DE LA META ANUAL

Realizar el 100% de los eventos y actividades programadas

Table with 10 columns: META ANUAL, AVANCE TRIMESTRAL (Programado, Alcanzado, EF%, SEMAFORO), AVANCE ACUMULADO (Programado, Alcanzado, EF%, SEMAFORO). Values show 100% completion with 'verde' status.

DESCRIPCIÓN DE RESULTADOS Y JUSTIFICACIÓN EN CASO DE VARIACIÓN SUPERIOR A + 10 POR CIENTO RESPECTO A LO PROGRAMADO

Se cumplió con lo programado

EVALUACIÓN POR INDICADOR

Positivo


DEPENDENCIA GENERAL: 000 Educación, Cultura y Binestar Social
DEPENDENCIA AUXILIAR: 150 Cultura

Elaboró

Handwritten signature of Alfonso Zamudio Damían

Alfonso Zamudio Damían - Enlace





PBRM -08B FICHA TÉCNICA DE SEGUIMIENTO DE INDICADORES 2023 DE GESTIÓN O ESTRATÉGICO

TIPO DE FICHA: OSFEM

MUNICIPIO DE IXTAPALUCA

PILAR DE DESARROLLO/EJE TRANSVERSAL:
TEMA DE DESARROLLO:
PROGRAMA PRESUPUESTARIO:
PROYECTO PRESUPUESTARIO:
OBJETIVO DEL PROGRAMA PRESUPUESTARIO:
DEPENDENCIA GENERAL:
DEPENDENCIA AUXILIAR:

Pilar 3: Territorial
Ciudades y Comunidades Sostenibles
02040201 Cultura y Arte
20402010101 Servición Culturales y Difusión de la Cultura
Incluye los proyectos encaminados a promover la difusión y desarrollo de las diferentes manifestaciones culturales y artísticas.
000 Educación, Cultura y Bienestar Social
150 Cultura

ESTRUCTURA DEL INDICADOR

NOMBRE DEL INDICADOR:
FÓRMULA DE CÁLCULO:
INTERPRETACIÓN:
DIMENSIÓN QUE ATIENDE:
DESCRIPCIÓN DEL FACTOR DE COMPARACIÓN:
AMBITO GEOGRAFICO
COBERTURA
LINEA BASE

Porcentaje de aprovechamiento de espacios con expresiones artísticas y culturales.
(Espacios con expresiones artísticas y culturales /Total de espacios susceptibles para albergar expresiones artísticas y culturales) *100
Espacios utilizados para eventos de diferentes manifestaciones culturales
Eficiencia
De acuerdo a la cantidad realizado el año pasado.
Municipal
Urbano
2023

FRECUENCIA DE MEDICIÓN: Mensual

Numero: Ac. 1.3

COMPORTAMIENTO DE LAS VARIABLES DURANTE EL TRIMESTRE: Octubre - Diciembre

Table with 12 columns: VARIABLE, UNIDAD DE MEDIDA, OPERACIÓN, META ANUAL, AVANCE TRIMESTRAL (Programado, %, Alcanzado, %), AVANCE ACUMULADO (Programado, %, Alcanzado, %). Rows include 'Espacios con expresiones artísticas y culturales' and 'Total de espacios susceptibles para albergar expresiones artísticas y culturales'.

COMPORTAMIENTO DEL INDICADOR

DESCRIPCIÓN DE LA META ANUAL

aprovechar la mayor cantidad de espacios para ejecutar eventos culturales y artísticos

Summary table for the indicator with columns for META ANUAL, AVANCE TRIMESTRAL (Programado, Alcanzado, EF%, SEMAFORO), and AVANCE ACUMULADO (Programado, Alcanzado, EF%, SEMAFORO).

DESCRIPCIÓN DE RESULTADOS Y JUSTIFICACIÓN EN CASO DE VARIACIÓN SUPERIOR A + 10 POR CIENTO RESPECTO A LO PROGRAMADO

Se cumple con lo programado

EVALUACIÓN POR INDICADOR


Positivo

DEPENDENCIA GENERAL: 000 Educación, Cultura y Bienestar Social
DEPENDENCIA AUXILIAR: 150 Cultura

Elaboró

Handwritten signature of Alfonso Zamudio Damlan

Alfonso Zamudio Damlan - Enlace



Director de la Dependencia

Ervin Sanchez Ugarte-Director de Cultura



MUNICIPIO DE IXTAPALUCA

PBRM -08B FICHA TÉCNICA DE SEGUIMIENTO DE INDICADORES 2023 DE GESTIÓN O ESTRATÉGICO

TIPO DE FICHA: OSFEM

PILAR DE DESARROLLO/EJE TRANSVERSAL:
TEMA DE DESARROLLO:
PROGRAMA PRESUPUESTARIO:
PROYECTO PRESUPUESTARIO:
OBJETIVO DEL PROGRAMA PRESUPUESTARIO:
DEPENDENCIA GENERAL:
DEPENDENCIA AUXILIAR:

Pilar 3: Territorial
Ciudades y Comunidades Sostenibles
02040201 Cultura y Arte
010204010102 Protección y defensa de los derechos humanos
Incluye los proyectos encaminados a promover la difusión y desarrollo de las diferentes manifestaciones culturales y artísticas.
000 Educación, Cultura y Bienes Social
150 Cultura

ESTRUCTURA DEL INDICADOR

NOMBRE DEL INDICADOR:
FÓRMULA DE CÁLCULO:
INTERPRETACIÓN:
DIMENSIÓN QUE ATIENDE:
DESCRIPCIÓN DEL FACTOR DE COMPARACIÓN:
AMBITO GEOGRAFICO
COBERTURA
LINEA BASE

Porcentaje de expresiones artísticas y culturales realizadas.
(expresiones artísticas y culturales realizadas/solicitudes de expresiones artísticas y culturales recibidas) *100
Realizar eventos culturales y artísticos que tengan alcance a toda la comunidad
Eficiencia
De acuerdo a la cantidad realizado el año pasado.
Municipal
Urbano
2023

Numero: Ac. 14

COMPORTAMIENTO DE LAS VARIABLES DURANTE EL TRIMESTRE: Octubre - Diciembre

Table with 12 columns: VARIABLE, UNIDAD DE MEDIDA, OPERACIÓN, META ANUAL, AVANCE TRIMESTRAL (Programado, %), AVANCE ACUMULADO (Programado, %). Rows include 'Expresiones artísticas y culturales realizadas' and 'Solicitudes de expresiones artísticas y culturales recibidas'.

COMPORTAMIENTO DEL INDICADOR
DESCRIPCIÓN DE LA META ANUAL

Atender la mayor cantidad de solicitudes recibidas para ejecutar expresiones artísticas y culturales

Summary table for the quarter: TRIMESTRE: Octubre - Diciembre. Columns include META ANUAL, AVANCE TRIMESTRAL, AVANCE ACUMULADO, and SEMAFORO.

DESCRIPCIÓN DE RESULTADOS Y JUSTIFICACIÓN EN CASO DE VARIACIÓN SUPERIOR A + 10 POR CIENTO RESPECTO A LO PROGRAMADO

Se cumple con lo programado


EVALUACIÓN POR INDICADOR

positivo

DEPENDENCIA GENERAL: 000 Educación, Cultura y Bienes Social
DEPENDENCIA AUXILIAR: 150 Cultura

Elaboró

Handwritten signature of Alfonso Zamudio Damían - Enlace





PBRM -08B FICHA TÉCNICA DE SEGUIMIENTO DE INDICADORES 2023 DE GESTIÓN O ESTRATÉGICO

TIPO DE FICHA: OSFEM

MUNICIPIO DE IXTAPALUCA

PILAR DE DESARROLLO/EJE TRANSVERSAL: Pilar 2: Económico
TEMA DE DESARROLLO: Desarrollo Económico
PROGRAMA PRESUPUESTARIO: 03010201 Empleo
PROYECTO PRESUPUESTARIO: 030102010202 Colocación de trabajadores desempleados

OBJETIVO DEL PROGRAMA PRESUPUESTARIO: Integra los proyectos dirigidos a dinamizar el empleo en territorio municipal, fomentando el desarrollo de la planta productiva, aumentar la oportunidad de empleo, vinculando su oferta y demanda, y garantizar que la población económicamente activa disfrute de las mismas condiciones de empleo, remuneración y oportunidades sin discriminación.

DEPENDENCIA GENERAL: N00 Dirección de Desarrollo Económico
DEPENDENCIA AUXILIAR: 140 Servicio Municipal de Empleo

ESTRUCTURA DEL INDICADOR

NOMBRE DEL INDICADOR: Tasa de variación en la instalación de ferias de empleo.
FÓRMULA DE CÁLCULO: ((Ferias de empleo instaladas en el año actual/Ferias de empleo presenciales instaladas en el año anterior) -1) *100
INTERPRETACIÓN: Mide las Ferias de Empleo instaladas en el año actual con el año anterior
DIMENSIÓN QUE ATIENDE: Eficiencia
DESCRIPCIÓN DEL FACTOR DE COMPARACIÓN: Información Municipal
FRECUENCIA DE MEDICIÓN: Anual
AMBITO GEOGRAFICO: Municipal
COBERTURA: Municipal
LINEA BASE: 2023

Numero: NF 1

COMPORTAMIENTO DE LAS VARIABLES DURANTE EL TRIMESTRE: Octubre-Diciembre

Table with 12 columns: VARIABLE, UNIDAD DE MEDIDA, OPERACIÓN, META ANUAL, AVANCE TRIMESTRAL (Programado, %, Alcanzado, %), AVANCE ACUMULADO (Programado, %, Alcanzado, %). Rows include 'Ferias de Empleo instaladas en el año actual' and 'Ferias de empleo presenciales instaladas en el año anterior'.

COMPORTAMIENTO DEL INDICADOR
DESCRIPCIÓN DE LA META ANUAL

Registra el número de Ferias de Empleo realizadas

Summary table for TRIMESTRE: Octubre-Diciembre showing META ANUAL, AVANCE TRIMESTRAL, and AVANCE ACUMULADO with sub-columns for Programado, Alcanzado, EF%, and SEMAFORO.

DESCRIPCIÓN DE RESULTADOS Y JUSTIFICACIÓN EN CASO DE VARIACIÓN SUPERIOR A + 10 POR CIENTO RESPECTO A LO PROGRAMADO

Se realiza sólo una Feria de empleo anual ya que así lo solicita el Servicio Nacional de empleo, para lo cual se cumple con lo programado sin variación en el resultado.

EVALUACIÓN POR INDICADOR

Acceptable

DEPENDENCIA GENERAL: N00 Dirección de Desarrollo Económico
DEPENDENCIA AUXILIAR: 140 Servicio Municipal de Empleo

Handwritten signature of Carlos Morales Cortes, Encargado de la Jefatura de Empleo

Official stamp and signature of the Director de Fomento y Desarrollo Económico, Ariel Vargas Guzmán, dated 2022.



PBRM -08B FICHA TÉCNICA DE SEGUIMIENTO DE INDICADORES 2023 DE GESTIÓN O ESTRATÉGICO

TIPO DE FICHA: OSFEM

MUNICIPIO DE IXTAPALUCA

PILAR DE DESARROLLO/EJE TRANSVERSAL: Pilar 2: Económico
TEMA DE DESARROLLO: Desarrollo Económico
PROGRAMA PRESUPUESTARIO: 03010201 Empleo
PROYECTO PRESUPUESTARIO: 030102010202 Colocación de trabajadores desempleados

OBJETIVO DEL PROGRAMA PRESUPUESTARIO: Integra los proyectos dirigidos a dinamizar el empleo en territorio municipal, fomentando el desarrollo de la planta productiva, aumentar la oportunidad de empleo, vinculando su oferta y demanda, y garantizar que la población económicamente activa disfrute de las mismas condiciones de empleo, remuneración y oportunidades sin discriminación.

DEPENDENCIA GENERAL: N00 Dirección de Desarrollo Económico
DEPENDENCIA AUXILIAR: 140 Servicio Municipal de Empleo

ESTRUCTURA DEL INDICADOR

NOMBRE DEL INDICADOR: Tasa de variación en el número de personas en edad productiva empleadas.
FÓRMULA DE CÁLCULO: ((Personas en edad productiva empleadas en el año actual/Personas en edad productiva empleadas en el año anterior)-1)
INTERPRETACIÓN: Indica el número de personas colocadas en el año actual
DIMENSIÓN QUE ATIENDE: Eficiencia
DESCRIPCIÓN DEL FACTOR DE COMPARACIÓN: Información Municipal
AMBITO GEOGRAFICO: Municipal
COBERTURA: Municipal
LINEA BASE: 2023

Numero: NP 1

COMPORTAMIENTO DE LAS VARIABLES DURANTE EL TRIMESTRE: Octubre-Diciembre

Table with 12 columns: VARIABLE, UNIDAD DE MEDIDA, OPERACIÓN, META ANUAL, AVANCE TRIMESTRAL (Programado, %, Alcanzado, %), AVANCE ACUMULADO (Programado, %, Alcanzado, %). Rows include 'A.- Personas en edad productiva empleadas en el año actual' and 'B.- Personas en edad productiva empleadas en el año anterior'.

COMPORTAMIENTO DEL INDICADOR
DESCRIPCIÓN DE LA META ANUAL

Registra las personas en edad productiva empleadas en el año actual

Table for TRIMESTRE: Octubre-Diciembre showing META ANUAL, AVANCE TRIMESTRAL, and AVANCE ACUMULADO with columns for Programado, Alcanzado, EF%, and SEMAFORO.

DESCRIPCIÓN DE RESULTADOS Y JUSTIFICACIÓN EN CASO DE VARIACIÓN SUPERIOR A + 10 POR CIENTO RESPECTO A LO PROGRAMADO

Se colocan el mismo número de personas con respecto al año anterior debido a que las actividades programadas fueron las mismas y no existe variación en el resultado.

EVALUACIÓN POR INDICADOR

Aceptable

DEPENDENCIA GENERAL: N00 Dirección de Desarrollo Económico
DEPENDENCIA AUXILIAR: 140 Servicio Municipal de Empleo

Elaboró: Lic. Carlos Morales Cortés
Encargado de la Jefatura de Empleo



Director de Fomento y Desarrollo Económico



PBRM -08B FICHA TÉCNICA DE SEGUIMIENTO DE INDICADORES 2023 DE GESTIÓN O ESTRATÉGICO

TIPO DE FICHA: OSFEM

MUNICIPIO DE IXTAPALUCA

PILAR DE DESARROLLO/EJE TRANSVERSAL: Pilar 2: Económico
TEMA DE DESARROLLO: Desarrollo Económico
PROGRAMA PRESUPUESTARIO: 03010201 Empleo
PROYECTO PRESUPUESTARIO: 030102010202 Colocación de trabajadores desempleados

OBJETIVO DEL PROGRAMA PRESUPUESTARIO: Integra los proyectos dirigidos a dinamizar el empleo en territorio municipal, fomentando el desarrollo de la planta productiva, aumentar la oportunidad de empleo, vinculando su oferta y demanda, y garantizar que la población económicamente activa disfrute de las mismas condiciones de empleo, remuneración y oportunidades sin discriminación.

DEPENDENCIA GENERAL: N00 Dirección de Desarrollo Económico
DEPENDENCIA AUXILIAR: 140 Servicio Municipal de Empleo

ESTRUCTURA DEL INDICADOR

NOMBRE DEL INDICADOR: Porcentaje personas vinculadas a una vacante de empleo.
FÓRMULA DE CÁLCULO: (Personas vinculadas a una vacante de empleo/Número de solicitantes)*100
INTERPRETACIÓN: Indica el total de personas vinculadas a una vacante
DIMENSIÓN QUE ATIENDE: Eficiencia
FRECUENCIA DE MEDICIÓN: Semestrales
DESCRIPCIÓN DEL FACTOR DE COMPARACIÓN: Información Municipal
AMBITO GEOGRAFICO: Municipal
COBERTURA: Municipal
LINEA BASE: 2023

Numero: NC 1

COMPORTAMIENTO DE LAS VARIABLES DURANTE EL TRIMESTRE: Octubre-Diciembre

Table with 12 columns: VARIABLE, UNIDAD DE MEDIDA, OPERACIÓN, META ANUAL, AVANCE TRIMESTRAL (Programado, %, Alcanzado, %), AVANCE ACUMULADO (Programado, %, Alcanzado, %). Rows include 'A- Personas vinculadas a una vacante de empleo' and 'B- Número de solicitantes'.

COMPORTAMIENTO DEL INDICADOR
DESCRIPCIÓN DE LA META ANUAL

Registra el número de personas vinculadas a una vacante con el número de solicitudes entrantes

Table showing performance for the trimester 'Julio-Septiembre'. Columns include META ANUAL, AVANCE TRIMESTRAL (Programado, Alcanzado, EF%), SEMAFORO, and AVANCE ACUMULADO (Programado, Alcanzado, EF%, SEMAFORO).

DESCRIPCIÓN DE RESULTADOS Y JUSTIFICACIÓN EN CASO DE VARIACIÓN SUPERIOR A + 10 POR CIENTO RESPECTO A LO PROGRAMADO

Se logró vincular a todos los solicitantes a una vacante de empleo sin variaciones, cumpliendo con lo programado


EVALUACIÓN POR INDICADOR

Acceptable

DEPENDENCIA GENERAL: N00 Dirección de Desarrollo Económico
DEPENDENCIA AUXILIAR: 140 Servicio Municipal de Empleo

Elaboró: Lic. Carlos Morales Casas
Encargado de la Jefatura de Empleo





PBRM -08B FICHA TÉCNICA DE SEGUIMIENTO DE INDICADORES 2023 DE GESTIÓN O ESTRATÉGICO

TIPO DE FICHA: OSFEM

MUNICIPIO DE IXTAPALUCA

PILAR DE DESARROLLO/EJE TRANSVERSAL: Pilar 2: Económico
TEMA DE DESARROLLO: Desarrollo Económico
PROGRAMA PRESUPUESTARIO: 03010201 Empleo
PROYECTO PRESUPUESTARIO: 030102010202 Colocación de trabajadores desempleados

OBJETIVO DEL PROGRAMA PRESUPUESTARIO: Integra los proyectos dirigidos a dinamizar el empleo en territorio municipal, fomentando el desarrollo de la planta productiva, aumentar la oportunidad de empleo, vinculando su oferta y demanda, y garantizar que la población económicamente activa disfrute de las mismas condiciones de empleo, remuneración y oportunidades sin discriminación.

DEPENDENCIA GENERAL: N00 Dirección de Desarrollo Económico
DEPENDENCIA AUXILIAR: 140 Servicio Municipal de Empleo

ESTRUCTURA DEL INDICADOR

NOMBRE DEL INDICADOR: Porcentaje de participación empresarial.
FÓRMULA DE CÁLCULO: (Empresas participantes/Empresas convocadas)*100
INTERPRETACIÓN: Muestra el total de las Empresas participantes que han sido convocadas
DIMENSIÓN QUE ATIENDE: Eficiencia
DESCRIPCIÓN DEL FACTOR DE COMPARACIÓN: Información Municipal
FRECUENCIA DE MEDICIÓN: Trimestral
AMBITO GEOGRAFICO: Municipal
COBERTURA: Municipal
LINEA BASE: 2023

Numero: NA. 1.1

COMPORTAMIENTO DE LAS VARIABLES DURANTE EL TRIMESTRE: Octubre-Diciembre

Table with 12 columns: VARIABLE, UNIDAD DE MEDIDA, OPERACIÓN, META ANUAL, AVANCE TRIMESTRAL (Programado, %, Alcanzado, %), AVANCE ACUMULADO (Programado, %, Alcanzado, %). Rows include A.- Empresas participantes and B.- Empresas convocadas.

COMPORTAMIENTO DEL INDICADOR
DESCRIPCIÓN DE LA META ANUAL

Registra las Empresas participantes con las convocadas

Table with 10 columns: META ANUAL, AVANCE TRIMESTRAL (Programado, Alcanzado, EF%, SEMAFORO), AVANCE ACUMULADO (Programado, Alcanzado, EF%, SEMAFORO). Values are 100.00 for all metrics, with SEMAFORO 'verde'.

DESCRIPCIÓN DE RESULTADOS Y JUSTIFICACIÓN EN CASO DE VARIACIÓN SUPERIOR A + 10 POR CIENTO RESPECTO A LO PROGRAMADO


Se cumplió con lo programado

EVALUACIÓN POR INDICADOR

Aceptable

DEPENDENCIA GENERAL: N00 Dirección de Desarrollo Económico
DEPENDENCIA AUXILIAR: 140 Servicio Municipal de Empleo

Elaborado por: Lic. Carlos Morales Cortés, Encargado de la Jefatura de Empleo



Director de Fomento y Desarrollo Económico



PBRM -08B FICHA TÉCNICA DE SEGUIMIENTO DE INDICADORES 2023 DE GESTIÓN O ESTRATÉGICO

TIPO DE FICHA: OSFEM

MUNICIPIO DE IXTAPALUCA

PILAR DE DESARROLLO/EJE TRANSVERSAL:
TEMA DE DESARROLLO:
PROGRAMA PRESUPUESTARIO:
PROYECTO PRESUPUESTARIO:

Pilar 2: Económico
Desarrollo Económico
03010201 Empleo
030102010202 Colocación de trabajadores desempleados

OBJETIVO DEL PROGRAMA PRESUPUESTARIO:

Integra los proyectos dirigidos a dinamizar el empleo en territorio municipal, fomentando el desarrollo de la planta productiva, aumentar la oportunidad de empleo, vinculando su oferta y demanda, y garantizar que la población económicamente activa disfrute de las mismas condiciones de empleo, remuneración y oportunidades sin discriminación.

DEPENDENCIA GENERAL:
DEPENDENCIA AUXILIAR:

N00 Dirección de Desarrollo Económico
140 Servicio Municipal de Empleo

ESTRUCTURA DEL INDICADOR

NOMBRE DEL INDICADOR:
FÓRMULA DE CÁLCULO:
INTERPRETACIÓN:
DIMENSIÓN QUE ATIENDE:
DESCRIPCIÓN DEL FACTOR DE COMPARACIÓN:
ÁMBITO GEOGRÁFICO:
COBERTURA:
LINEA BASE

Porcentaje de vacantes ofertadas que fueron ocupadas.
(Vacantes ocupadas/Vacantes disponibles)*100
Muestra el total de las vacantes ocupadas y las disponibles
Eficiencia
Frecuencia de Medición: Trimestral
Información Municipal Municipal Municipal
2023

Numero: NA. 1.2

COMPORTAMIENTO DE LAS VARIABLES DURANTE EL TRIMESTRE: Octubre-Diciembre

Table with columns: VARIABLE, UNIDAD DE MEDIDA, OPERACIÓN, META ANUAL, AVANCE TRIMESTRAL (Programado, %), AVANCE ACUMULADO (Programado, %). Rows include Vacantes Ocupadas and Vacantes Disponibles.

COMPORTAMIENTO DEL INDICADOR
DESCRIPCIÓN DE LA META ANUAL

Registra las vacantes ocupadas con las disponibles

Summary table for the quarter: TRIMESTRE: Octubre-Diciembre. Columns include META ANUAL, AVANCE TRIMESTRAL, AVANCE ACUMULADO, and SEMAFORO.

DESCRIPCIÓN DE RESULTADOS Y JUSTIFICACIÓN EN CASO DE VARIACIÓN SUPERIOR A + 10 POR CIENTO RESPECTO A LO PROGRAMADO

Se cumple con lo programado

EVALUACIÓN POR INDICADOR

Aceptable

DEPENDENCIA GENERAL:
DEPENDENCIA AUXILIAR:

N00 Dirección de Desarrollo Económico
140 Servicio Municipal de Empleo

Handwritten signature and stamp of Lic. Carlos Morales Cortés, Encargado de la Jefatura de Empleo.





PBRM -08B FICHA TÉCNICA DE SEGUIMIENTO DE INDICADORES 2023 DE GESTIÓN O ESTRATÉGICO

TIPO DE FICHA: OSFEM

MUNICIPIO DE IXTAPALUCA

PILAR DE DESARROLLO/EJE TRANSVERSAL:
TEMA DE DESARROLLO:
PROGRAMA PRESUPUESTARIO:
PROYECTO PRESUPUESTARIO:

Pilar 2: Económico
Desarrollo Económico
03010201 Empleo
030102010202 Colocación de trabajadores desempleados

OBJETIVO DEL PROGRAMA PRESUPUESTARIO:

Integra los proyectos dirigidos a dinamizar el empleo en territorio municipal, fomentando el desarrollo de la planta productiva, aumentar la oportunidad de empleo, vinculando su oferta y demanda, y garantizar que la población económicamente activa disfrute de las mismas condiciones de empleo, remuneración y oportunidades sin discriminación.

DEPENDENCIA GENERAL:
DEPENDENCIA AUXILIAR:

N00 Dirección de Desarrollo Económico
140 Servicio Municipal de Empleo

ESTRUCTURA DEL INDICADOR

NOMBRE DEL INDICADOR:
FÓRMULA DE CÁLCULO:
INTERPRETACIÓN:
DIMENSIÓN QUE ATIENDE:
DESCRIPCIÓN DEL FACTOR DE COMPARACIÓN:
AMBITO GEOGRAFICO
COBERTURA
LINEA BASE

Porcentaje de concurrencia a eventos de empleo.
(Asistencia real a eventos de empleo / Asistencia estimada a eventos de empleo) *100
Muestra la asistencia real a los eventos de Empleo
Eficiencia
Información Municipal
Municipal
Municipal
2023

FRECUENCIA DE MEDICIÓN: Trimestral

Numero: NA. 1.3

COMPORTAMIENTO DE LAS VARIABLES DURANTE EL TRIMESTRE: Octubre-Diciembre

Table with 12 columns: VARIABLE, UNIDAD DE MEDIDA, OPERACIÓN, META ANUAL, AVANCE TRIMESTRAL (Programado, %, Alcanzado, %), AVANCE ACUMULADO (Programado, %, Alcanzado, %). Rows include A.- Asistencia real a eventos de empleo and B.- Asistencia estimada a eventos de empleo.

COMPORTAMIENTO DEL INDICADOR
DESCRIPCIÓN DE LA META ANUAL

Registra las empresas participantes con las convocadas.

Summary table for TRIMESTRE: Octubre-Diciembre showing META ANUAL, AVANCE TRIMESTRAL, and AVANCE ACUMULADO with sub-columns for Programado, Alcanzado, EF%, and SEMAFORO.

DESCRIPCIÓN DE RESULTADOS Y JUSTIFICACIÓN EN CASO DE VARIACIÓN SUPERIOR A + 10 POR CIENTO RESPECTO A LO PROGRAMADO

Se cumplió con lo programado

EVALUACIÓN POR INDICADOR:

Acceptable

DEPENDENCIA GENERAL:
DEPENDENCIA AUXILIAR:

N00 Dirección de Desarrollo Económico
140 Servicio Municipal de Empleo

Handwritten signature of Lic. Carlos Morales Cortés, Encargado de la Jefatura de Empleo

Official stamp of the Municipality of Ixtapaluca, Department of Fomento y Desarrollo Económico, signed by Uñet Vargas Guzmán, Director de Fomento y Desarrollo Económico.



PBRM -08B FICHA TÉCNICA DE SEGUIMIENTO DE INDICADORES 2023 DE GESTIÓN O ESTRATÉGICO

TIPO DE FICHA: OSFEM

MUNICIPIO DE IXTAPALUCA

PILAR DE DESARROLLO/EJE TRANSVERSAL:
TEMA DE DESARROLLO:
PROGRAMA PRESUPUESTARIO:
PROYECTO PRESUPUESTARIO:

Pilar 3: Territorial
Ciudades y comunidades sostenibles
03050101 Modernización de la movilidad y el transporte terrestre
030501010105 Apoyo municipal a las políticas para el desarrollo del Transporte
Comprende las acciones orientadas a la modernización y optimización del servicio de transporte terrestre, a través de la coordinación Intergubernamental para la organización técnica oportuna y racional que contribuya a la eficiencia y calidad en la prestación del servicio de transporte público.

OBJETIVO DEL PROGRAMA PRESUPUESTARIO:

DEPENDENCIA GENERAL: N00 Dirección General de Desarrollo y Fomento Económico
DEPENDENCIA AUXILIAR: 154 Vialidad y Transporte

ESTRUCTURA DEL INDICADOR

NOMBRE DEL INDICADOR: Tasa de variación en la modernización del transporte público terrestre.
FÓRMULA DE CÁLCULO: ((Transporte público modernizado en el año actual/Transporte público modernizado en el año anterior)-1) *100
INTERPRETACIÓN: Mide la modernización de Transporte público
DIMENSIÓN QUE ATIENDE: Eficiencia
DESCRIPCIÓN DEL FACTOR DE COMPARACIÓN: Registro Administrativo
AMBITO GEOGRAFICO: Municipal
COBERTURA: Municipal
LINEA BASE: 2023

Número: FIN

COMPORTAMIENTO DE LAS VARIABLES DURANTE EL TRIMESTRE: OCTUBRE-DICIEMBRE

Table with 12 columns: VARIABLE, UNIDAD DE MEDIDA, OPERACIÓN, META ANUAL, AVANCE TRIMESTRAL (Programado, %), AVANCE ACUMULADO (Programado, %). Rows show data for 'Transporte público modernizado en el año actual' and 'Transporte público modernizado en el año anterior'.

COMPORTAMIENTO DEL INDICADOR
DESCRIPCIÓN DE LA META ANUAL

La meta permite que se realice una programación de objetivos, metas, estrategias y líneas de acción que permitan la modernización del transporte público.

Table showing META ANUAL and TRIMESTRE: Octubre-Diciembre with columns for AVANCE TRIMESTRAL and AVANCE ACUMULADO, including Programado, Alcancado, EF%, and SEMAFORO.

DESCRIPCIÓN DE RESULTADOS Y JUSTIFICACIÓN EN CASO DE VARIACIÓN SUPERIOR A + 10 POR CIENTO RESPECTO A LO PROGRAMADO

No hubo modernización en Transporte público, debido que no hay variación en las cantidades dando como resultado positivo con cero porciento

EVALUACIÓN POR INDICADOR

Positivo

DEPENDENCIA GENERAL:
DEPENDENCIA AUXILIAR:

N00 Dirección General de Desarrollo y Fomento Económico
154 Vialidad y Transporte





PBRM -08B FICHA TÉCNICA DE SEGUIMIENTO DE INDICADORES 2023 DE GESTIÓN O ESTRATÉGICO

TIPO DE FICHA: OSFEM

MUNICIPIO DE IXTAPALUCA

PILAR DE DESARROLLO/EJE TRANSVERSAL:
TEMA DE DESARROLLO:
PROGRAMA PRESUPUESTARIO:
PROYECTO PRESUPUESTARIO:
OBJETIVO DEL PROGRAMA PRESUPUESTARIO:
DEPENDENCIA GENERAL:
DEPENDENCIA AUXILIAR:

Pilar 3: Territorial
Ciudades y comunidades sostenibles
03060101 Modernización de la movilidad y el transporte terrestre
0306010105 Apoyo municipal a las políticas para el desarrollo del Transporte
Comprende las acciones orientadas a la modernización y optimización del servicio de transporte terrestre, a través de la coordinación intergubernamental para la organización técnica oportuna y racional que contribuya a la eficiencia y calidad en la prestación del servicio de transporte público.
N00 Dirección General de Desarrollo y Fomento Económico
154 Vialidad y Transporte

ESTRUCTURA DEL INDICADOR

NOMBRE DEL INDICADOR: Tasa de variación en la modernización del transporte público terrestre.
FÓRMULA DE CÁLCULO: ((Usuarios de los servicios de transporte público terrestre en el año actual/Usuarios de los servicios de transporte público en el año anterior))
INTERPRETACIÓN: Mide el avance municipal a lo interno, movilizandoo cada indicador a favor.
DIMENSIÓN QUE ATIENDE: Eficiencia
DESCRIPCIÓN DEL FACTOR DE COMPARACIÓN: Registros administrativos
FRECUENCIA DE MEDICIÓN: Anual
AMBITO GEOGRAFICO: Municipal
COBERTURA: Municipal
LINEA BASE: 2023

Número: PROPOSITO

COMPORTAMIENTO DE LAS VARIABLES DURANTE EL TRIMESTRE: Octubre- Diciembre

Table with 12 columns: VARIABLE, UNIDAD DE MEDIDA, OPERACIÓN, META ANUAL, AVANCE TRIMESTRAL (Programado, %), AVANCE ACUMULADO (Programado, %). Rows include 'Usuarios de los servicios de transporte público terrestre en el año actual' and 'Usuarios de los servicios de transporte público terrestre en el año anterior'.

COMPORTAMIENTO DEL INDICADOR
DESCRIPCIÓN DE LA META ANUAL

Se realizarán encuestas de satisfacción que permita determinar la perspectiva que tiene la población con relación al transporte público.

Table showing META ANUAL (0.00) and TRIMESTRE: Octubre-Diciembre. Columns include AVANCE TRIMESTRAL (Programado, Alcanzado, EP%) and AVANCE ACUMULADO (Programado, Alcanzado, EP%).

DESCRIPCIÓN DE RESULTADOS Y JUSTIFICACIÓN EN CASO DE VARIACIÓN SUPERIOR A + 10 POR CIENTO RESPECTO A LO PROGRAMADO


No hay comparativo en este año con los Usuarios de los servicios de transporte público terrestre, ya que no hubo programación en el año anterior, dando como positivo y resultado en cero porciento

EVALUACIÓN POR INDICADOR

Aceptable

DEPENDENCIA GENERAL:
DEPENDENCIA AUXILIAR:

N00 Dirección General de Desarrollo y Fomento Económico
154 Vialidad y Transporte





MUNICIPIO DE IXTAPALUCA

PBRM -08B FICHA TÉCNICA DE SEGUIMIENTO DE INDICADORES 2023 DE GESTIÓN O ESTRATÉGICO

TIPO DE FICHA: OSFEM

PILAR DE DESARROLLO/EJE TRANSVERSAL:

TEMA DE DESARROLLO:

PROGRAMA PRESUPUESTARIO:

PROYECTO PRESUPUESTARIO:

OBJETIVO DEL PROGRAMA PRESUPUESTARIO:

Pilar 3: Territorial

Ciudades y comunidades sostenibles

03050101 Modernización de la movilidad y el transporte terrestre

030501010105 Apoyo municipal a las políticas para el desarrollo del Transporte

Comprende las acciones orientadas a la modernización y optimización del servicio de transporte terrestre, a través de la coordinación intergubernamental para la organización técnica oportuna y racional que contribuya a la eficiencia y calidad en la prestación del servicio de transporte público.

DEPENDENCIA GENERAL:

DEPENDENCIA AUXILIAR:

N00 Dirección General de Desarrollo y Fomento Económico

164 Vialidad y Transporte

ESTRUCTURA DEL INDICADOR

NOMBRE DEL INDICADOR:

FÓRMULA DE CÁLCULO:

INTERPRETACIÓN:

DIMENSIÓN QUE ATIENDE:

DESCRIPCIÓN DEL FACTOR DE COMPARACIÓN:

ÁMBITO GEOGRÁFICO

COBERTURA

LÍNEA BASE

Porcentaje de convenios suscritos de colaboración con los permisionarios del servicio público de transporte de personas.

Convenios de colaboración suscritos con los permisionarios del servicio de transporte público/Convenios de colaboración gestionados con los permisionarios del servicio de transporte público) *100

Colaboración para la realización de convenios

Eficiencia

Registro Administrativo

Municipal

Municipal

2023

FRECUENCIA DE MEDICIÓN: Semestral

Número: COMPONENTE 1

COMPORTAMIENTO DE LAS VARIABLES DURANTE EL TRIMESTRE: Octubre - Diciembre

VARIABLE	UNIDAD DE MEDIDA	OPERACIÓN	META ANUAL	AVANCE TRIMESTRAL				AVANCE ACUMULADO			
				Programado	%	Alcanzado	%	Programado	%	Alcanzado	%
Convenios de colaboración suscritos con los permisionarios del servicio de transporte público	Convenios	Sumable	6	3	50.00	3	100.00	6	100.00	6	100.00
Convenios de colaboración gestionados con los permisionarios del servicio de transporte público	Convenios	Sumable	6	3	50.00	3	100.00	6	100.00	6	100.00

COMPORTAMIENTO DEL INDICADOR

DESCRIPCIÓN DE LA META ANUAL

Se programan esas cantidades debido a la consideración de todas las variables que impactan en el cumplimiento de las actividades.

META ANUAL	TRIMESTRE: Octubre-Diciembre							
	AVANCE TRIMESTRAL				AVANCE ACUMULADO			
	Programado	Alcanzado	EF%	SEMAFORO	Programado	Alcanzado	EF%	SEMAFORO
100.00	100.00	100.00	100.00	verde	100.00	100.00	100.00	verde

DESCRIPCIÓN DE RESULTADOS Y JUSTIFICACIÓN EN CASO DE VARIACIÓN SUPERIOR A + 10 POR CIENTO RESPECTO A LO PROGRAMADO


Se cumplió con lo programado

EVALUACIÓN POR INDICADOR

Positivo

DEPENDENCIA GENERAL:

DEPENDENCIA AUXILIAR:





PBRM -08B FICHA TÉCNICA DE SEGUIMIENTO DE INDICADORES 2023 DE GESTIÓN O ESTRATÉGICO

TIPO DE FICHA: OSFEM

MUNICIPIO DE IXTAPALUCA

PILAR DE DESARROLLO/EJE TRANSVERSAL:
TEMA DE DESARROLLO:
PROGRAMA PRESUPUESTARIO:
PROYECTO PRESUPUESTARIO:
OBJETIVO DEL PROGRAMA PRESUPUESTARIO:
DEPENDENCIA GENERAL:
DEPENDENCIA AUXILIAR:

Pilar 3: Territorial
Ciudades y comunidades sostenibles
03050101 Modernización de la movilidad y el transporte terrestre
0305010105 Apoyo municipal a las políticas para el desarrollo del Transporte
Comprende las acciones orientadas a la modernización y optimización del servicio de transporte terrestre, a través de la coordinación intergubernamental para la organización técnica oportuna y racional que contribuya a la eficiencia y calidad en la prestación del servicio de transporte público.
N00 Dirección General de Desarrollo y Fomento Económico
154 Vialidad y Transporte

ESTRUCTURA DEL INDICADOR

NOMBRE DEL INDICADOR: Porcentaje de estudios de movilidad urbana realizados.
FÓRMULA DE CÁLCULO: ((Estudios de movilidad urbana realizados / estudios de movilidad urbana gestionados)) *100
INTERPRETACIÓN: Realización de Estudios programados y realizados
DIMENSIÓN QUE ATIENDE: Eficiencia
DESCRIPCIÓN DEL FACTOR DE COMPARACIÓN: Registros administrativos
AMBITO GEOGRAFICO: Municipal
COBERTURA: Municipal
LINEA BASE: 2023
FRECUENCIA DE MEDICIÓN: Semestral

Numero: COMPONENTE. 2

COMPORTAMIENTO DE LAS VARIABLES DURANTE EL TRIMESTRE: Octubre-Diciembre

Table with 12 columns: VARIABLE, UNIDAD DE MEDIDA, OPERACIÓN, META ANUAL, AVANCE TRIMESTRAL (Programado, %, Alcancado, %), AVANCE ACUMULADO (Programado, %, Alcancado, %). Rows include 'Estudios de movilidad urbana realizados' and 'Estudios de movilidad urbana gestionados'.

COMPORTAMIENTO DEL INDICADOR

DESCRIPCIÓN DE LA META ANUAL

Se propondrá la realización de estudios para observación de las necesidades de movilidad de la población.

Summary table for TRIMESTRE: Octubre-Diciembre showing META ANUAL, AVANCE TRIMESTRAL, and AVANCE ACUMULADO with columns for Programado, Alcancado, EF%, and SEMAFORO.

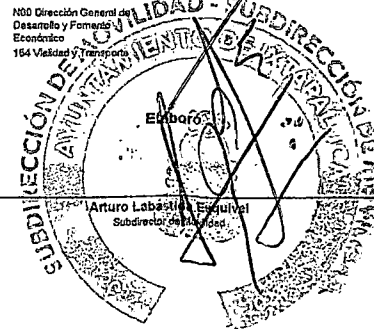
DESCRIPCIÓN DE RESULTADOS Y JUSTIFICACIÓN EN CASO DE VARIACIÓN SUPERIOR A + 10 POR CIENTO RESPECTO A LO PROGRAMADO

Se cumplió con lo programado

EVALUACIÓN POR INDICADOR

Aceptable

DEPENDENCIA GENERAL:
DEPENDENCIA AUXILIAR:





PBRM -08B FICHA TÉCNICA DE SEGUIMIENTO DE INDICADORES 2023 DE GESTIÓN O ESTRATÉGICO

TIPO DE FICHA: OSFEM

MUNICIPIO DE IXTAPALUCA

PILAR DE DESARROLLO/EJE TRANSVERSAL:
TEMA DE DESARROLLO:
PROGRAMA PRESUPUESTARIO:
PROYECTO PRESUPUESTARIO:

Pilar 3: Territorial
Ciudades y comunidades sostenibles
03050101 Modernización de la movilidad y el transporte terrestre
0305010106 Apoyo municipal a las políticas para el desarrollo del Transporte
Comprende las acciones orientadas a la modernización y optimización del servicio de transporte terrestre, a través de la coordinación Intergubernamental para la organización técnica oportuna y racional que contribuya a la eficiencia y calidad en la prestación del servicio de transporte público.

OBJETIVO DEL PROGRAMA PRESUPUESTARIO:

DEPENDENCIA GENERAL: N00 Dirección General de Desarrollo y Fomento Económico
DEPENDENCIA AUXILIAR: 154 Vialidad y Transporte

ESTRUCTURA DEL INDICADOR

NOMBRE DEL INDICADOR: Porcentaje de equipamiento urbano obtenido para eficientar la movilidad.
FÓRMULA DE CÁLCULO: ((Equipamiento urbano obtenido para eficientar la movilidad/Equipamiento urbano requerido)) *100
INTERPRETACIÓN: Identifica las necesidades de equipos que eficienten la movilidad.
DIMENSIÓN QUE ATIENDE: Eficiencia
DESCRIPCIÓN DEL FACTOR DE COMPARACIÓN: Registro Administrativo
FRECUENCIA DE MEDICIÓN: Trimestral
AMBITO GEOGRAFICO: Municipal
COBERTURA: Municipal
LINEA BASE: 2023

Número: ACTIVIDAD 2.2

COMPORTAMIENTO DE LAS VARIABLES DURANTE EL TRIMESTRE: Octubre - Diciembre

Table with 12 columns: VARIABLE, UNIDAD DE MEDIDA, OPERACIÓN, META ANUAL, AVANCE TRIMESTRAL (Programado, %), AVANCE ACUMULADO (Programado, %). Rows include 'Equipamiento urbano obtenido para eficientar la movilidad' and 'Equipamiento urbano requerido'.

COMPORTAMIENTO DEL INDICADOR
DESCRIPCIÓN DE LA META ANUAL

Se presentaran propuestas que ataquen la problemática del transporte público en el municipio.

Summary table for the quarter (October-December) showing META ANUAL, AVANCE TRIMESTRAL, and AVANCE ACUMULADO with corresponding SEMAFORO (Verde).

DESCRIPCIÓN DE RESULTADOS Y JUSTIFICACIÓN EN CASO DE VARIACIÓN SUPERIOR A + 10 POR CIENTO RESPECTO A LO PROGRAMADO


Se cumplió con lo programado

EVALUACIÓN POR INDICADOR

Positivo

DEPENDENCIA GENERAL:
DEPENDENCIA AUXILIAR:

N00 Dirección General de Desarrollo y Fomento Económico
154 Vialidad y Transporte





MUNICIPIO DE IXTAPALUGA

PBRM -08B FICHA TÉCNICA DE SEGUIMIENTO DE INDICADORES 2023 DE GESTIÓN O ESTRATÉGICO

TIPO DE FICHA: OSFEM

PILAR DE DESARROLLO/EJE TRANSVERSAL:
TEMA DE DESARROLLO:
PROGRAMA PRESUPUESTARIO:
PROYECTO PRESUPUESTARIO:
OBJETIVO DEL PROGRAMA PRESUPUESTARIO:
DEPENDENCIA GENERAL:
DEPENDENCIA AUXILIAR:

Eje Transversal II Gobierno moderno, capaz y responsable
Gestión para resultados y evaluación del desempeño
Consolidación de la administración pública de resultados
Simplificación y modernización de la administración pública
Comprender el conjunto de actividades y herramientas para coadyuvar a que la actuación de los servicios públicos sea eficaz, eficiente y transparente a fin de generar resultados con apego a los principios de
A00 Presidencia
137 Simplificación administrativa

ESTRUCTURA DEL INDICADOR

NOMBRE DEL INDICADOR: Porcentaje de cumplimiento del Programa Anual de Mejora Regulatoria
FORMULA DE CÁLCULO: (Acciones del programa anual de mejora regulatoria cumplidas/Total de acciones del programa anual de mejora regulatoria)*100
INTERPRETACIÓN: Se realiza la evaluación de las acciones de la Mejora Regulatoria para realizar la comparación con el año anterior
DIMENSIÓN QUE ATIENDE: FRECUENCIA DE MEDICIÓN: Trimestral
DESCRIPCIÓN DEL FACTOR DE COMPARACIÓN: Programa anual de Mejora Regulatoria 2022
AMBITO GEOGRAFICO: Municipal
LINEA BASE: 2023

Numero: NC 4

COMPORTAMIENTO DE LAS VARIABLES DURANTE EL TRIMESTRE: Octubre-Diciembre

Table with 11 columns: VARIABLE, UNIDAD DE MEDIDA, OPERACIÓN, META ANUAL, AVANCE TRIMESTRAL (Programado, %, Alcancado, %), AVANCE ACUMULADO (Programado, %, Alcancado, %). Rows include 'Acciones del programa anual de mejora regulatoria cumplidas' and 'Total de acciones del programa anual de mejora regulatoria'.

COMPORTAMIENTO DEL INDICADOR
DESCRIPCIÓN DE LA META ANUAL

Verificar que las dependencias de la administración pública municipal cumplen con las acciones previstas en el Programa de Mejora Regulatoria

Table showing performance metrics for the TRIMESTRE: Abril - Junio. Columns include META ANUAL, AVANCE TRIMESTRAL (Programado, Alcancado, EF%), SEMAFORO, and AVANCE ACUMULADO (Programado, Alcancado, EF%, SEMAFORO).

DESCRIPCIÓN DE RESULTADOS Y JUSTIFICACIÓN EN CASO DE VARIACIÓN SUPERIOR A + 10 POR CIENTO RESPECTO A LO PROGRAMADO

Se cumplió con lo programado

EVALUACIÓN POR INDICADOR

Aceptable

DEPENDENCIA GENERAL: A00 Presidencia
DEPENDENCIA AUXILIAR: 137 Simplificación administrativa

Elaborado por: C.P. Monica Montoya Guerrero

Director de la Dependencia

Profesor Jesús María Ayala





PBRM -08B FICHA TÉCNICA DE SEGUIMIENTO DE INDICADORES 2023 DE GESTIÓN O ESTRATÉGICO

TIPO DE FICHA: OSFEM

MUNICIPIO DE IXTAPALUCA

PILAR DE DESARROLLO/EJE TRANSVERSAL:
TEMA DE DESARROLLO:
PROGRAMA PRESUPUESTARIO:
PROYECTO PRESUPUESTARIO:

Eje Transversal II Gobierno moderno, capaz y responsable
Gestión para resultados y evaluación del desempeño
01050206 Consolidación de la administración pública de resultados
010502060401 Simplificación y modernización de la administración pública
Comprender el conjunto de actividades y herramientas para coadyuvar a que la actuación de los servicios públicos sea eficaz, eficiente y transparente a fin de generar resultados con apego a los principios de legalidad, objetividad, profesionalismo, honradez, lealtad, imparcialidad, eficiencia, eficacia, equidad, transparencia, economía, integridad que permiten la toma de decisiones sobre la aplicación de recursos públicos con el objeto de mejorar la calidad del gasto público y la rendición de cuentas.

OBJETIVO DEL PROGRAMA PRESUPUESTARIO:
DEPENDENCIA GENERAL:
DEPENDENCIA AUXILIAR:

A00 Presidencia
137 Simplificación administrativa

ESTRUCTURA DEL INDICADOR

NOMBRE DEL INDICADOR:
FÓRMULA DE CÁLCULO:
INTERPRETACIÓN:
DIMENSIÓN QUE ATIENDE:
DESCRIPCIÓN DEL FACTOR DE COMPARACIÓN:
AMBITO GEOGRAFICO
COBERTURA
LINEA BASE

Porcentaje de sesiones de la Comisión Municipal de Mejora Regulatoria realizadas.
(Número de Sesiones de la Comisión Municipal de Mejora Regulatoria realizadas/Número de Comisión Municipal de Mejora Regulatoria programadas) *100
Se realiza la Primera Sesión Ordinaria de la Comisión Municipal de Mejora Regulatoria de Ixtapaluca
FRECUENCIA DE MEDICIÓN: Trimestral
Catálogo Municipal de Trámite y Servicios 2022
Municipal
Municipal
2023

Numero: NA 4.4

COMPORTAMIENTO DE LAS VARIABLES DURANTE EL TRIMESTRE: Octubre-Diciembre

Table with 12 columns: VARIABLE, UNIDAD DE MEDIDA, OPERACIÓN, META ANUAL, AVANCE TRIMESTRAL (Programado, %, Alcanzado, %), AVANCE ACUMULADO (Programado, %, Alcanzado, %). Rows include 'Número de Sesiones de la Comisión Municipal de Mejora Regulatoria realizadas' and 'Número de Comisión Municipal de Mejora Regulatoria programadas'.

COMPORTAMIENTO DEL INDICADOR
DESCRIPCIÓN DE LA META ANUAL

Llevar a cabo sesiones con la Comisión Municipal de Mejora Regulatoria

Table for 'TRIMESTRE: Julio-Septiembre' showing 'META ANUAL' and 'AVANCE TRIMESTRAL' (Programado, Alcanzado, EF%, SEMAFORO) and 'AVANCE ACUMULADO' (Programado, Alcanzado, EF%, SEMAFORO).

DESCRIPCIÓN DE RESULTADOS Y JUSTIFICACIÓN EN CASO DE VARIACIÓN SUPERIOR A + 10 POR CIENTO RESPECTO A LO PROGRAMADO

Se cumple con lo programado

EVALUACIÓN POR INDICADOR

Aceptable

DEPENDENCIA GENERAL: A00 Presidencia
DEPENDENCIA AUXILIAR: 137 Simplificación administrativa

Elaboró
C.P. Monica Montoya Guerrero

Director de la Dependencia
Profesor Jesús Arratía Ayala
Seal of the 'COORDINACIÓN MUNICIPAL DE MEJORA REGULATORIA'



MUNICIPIO DE IXTAPALUCA

PBRM -08B FICHA TÉCNICA DE SEGUIMIENTO DE INDICADORES 2023 DE GESTIÓN O ESTRATÉGICO

TIPO DE FICHA: OSFEM

PILAR DE DESARROLLO/EJE TRANSVERSAL:
TEMA DE DESARROLLO:
PROGRAMA PRESUPUESTARIO:
PROYECTO PRESUPUESTARIO:

Eje Transversal (Gobierno moderno, capaz y responsable
Gestión para resultados y evaluación del desempeño
01050208 Consolidación de la administración pública de resultados
010502080401 Simplificación y modernización de la administración pública
Comprender el conjunto de actividades y herramientas para coadyuvar a que la actuación de los servicios públicos sea eficaz, eficiente y transparente a fin de generar resultados con apego a los principios de legalidad, objetividad, profesionalismo, honradez, lealtad, imparcialidad, eficiencia, equidad, transparencia, economía, integridad que permitan la toma de decisiones sobre la aplicación de recursos públicos con el objeto de mejorar la calidad del gasto público y la rendición de cuentas.

OBJETIVO DEL PROGRAMA PRESUPUESTARIO:
DEPENDENCIA GENERAL:
DEPENDENCIA AUXILIAR:

A00 Presidencia
137 Simplificación administrativa

ESTRUCTURA DEL INDICADOR

NOMBRE DEL INDICADOR: Porcentaje de propuestas al marco regulatorio municipal aprobadas.
FÓRMULA DE CÁLCULO: (Propuestas al marco regulatorio municipal aprobadas/Propuestas al marco regulatorio municipal recibidas) *100
INTERPRETACIÓN: Se realiza las propuestas al marco regulatorio /o municipal aprobadas.
DIMENSIÓN QUE ATIENDE: FRECUENCIA DE MEDICIÓN: Trimestral
DESCRIPCIÓN DEL FACTOR DE COMPARACIÓN: Revisión y actualización del marco regulatorio anterior
AMBITO GEOGRAFICO: Municipal
COBERTURA: Municipal
LINEA BASE: 2023

Numero: NA 4.2

COMPORTAMIENTO DE LAS VARIABLES DURANTE EL TRIMESTRE: Octubre-Diciembre

Table with 12 columns: VARIABLE, UNIDAD DE MEDIDA, OPERACIÓN, META ANUAL, AVANCE TRIMESTRAL (Programado, %, Alcanzado, %), AVANCE ACUMULADO (Programado, %, Alcanzado, %). Rows show data for 'Propuestas al marco regulatorio municipal aprobadas' and 'Propuestas al marco regulatorio municipal recibidas'.

COMPORTAMIENTO DEL INDICADOR
DESCRIPCIÓN DE LA META ANUAL

Llevar a cabo el registro de todos los trámites y servicios integrados y actualizados

Table with 10 columns: META ANUAL, AVANCE TRIMESTRAL (Programado, Alcanzado, EF%, SEMAFORO), AVANCE ACUMULADO (Programado, Alcanzado, EF%, SEMAFORO). Values are 100.00 for all metrics, with 'verde' for semaphores.

DESCRIPCIÓN DE RESULTADOS Y JUSTIFICACIÓN EN CASO DE VARIACIÓN SUPERIOR A + 10 POR CIENTO RESPECTO A LO PROGRAMADO

Se cumple con lo programado

EVALUACIÓN POR INDICADOR

Aceptable

DEPENDENCIA GENERAL: A00 Presidencia
DEPENDENCIA AUXILIAR: 137 Simplificación administrativa

Handwritten signature and name: C.P. Monica Montoya Guerrero

Official stamp: COORDINACIÓN MUNICIPAL DE MEJORA REGULATORIA
Director de la Dependencia
Handwritten signature and name: Profesor Jesús Armata Ayala



PBRM -08B FICHA TÉCNICA DE SEGUIMIENTO DE INDICADORES 2023 DE GESTIÓN O ESTRATÉGICO

TIPO DE FICHA: OSFEM

MUNICIPIO DE IXTAPALUCA

PILAR DE DESARROLLO/EJE TRANSVERSAL: Pilar 4
TEMA DE DESARROLLO: Derechos Humanos
PROGRAMA PRESUPUESTARIO: 01020401 Derechos Humanos
PROYECTO PRESUPUESTARIO: 10204010102 Protección y defensa de los derechos humanos
OBJETIVO DEL PROGRAMA PRESUPUESTARIO: Engloba los proyectos orientados a proteger, defender y garantizar los derechos humanos de todas las personas que se encuentren en cada territorio municipal, sin discriminación por condición alguna y fomentar la cultura de los derechos humanos para promover el respeto y la tolerancia entre los individuos en todos los ámbitos de la interrelación social apoyando a las organizaciones sociales que impulsan estas actividades.
DEPENDENCIA GENERAL: A02 Derechos Humanos
DEPENDENCIA AUXILIAR: 102 Derechos Humanos

ESTRUCTURA DEL INDICADOR

NOMBRE DEL INDICADOR: Tasa de variación en el número de personas atendidas por violación a sus derechos humanos.
FÓRMULA DE CÁLCULO: ((Número de personas atendidas por violación a sus derechos humanos en el año actual/Número de personas atendidas por violación a sus derechos humanos en el año anterior)-1) *100
INTERPRETACIÓN: Mide el avance municipal a nivel estatal y nacional.
DIMENSIÓN QUE ATIENDE: Ixtapaluca FRECUENCIA DE MEDICIÓN: Trimestral
DESCRIPCIÓN DEL FACTOR DE COMPARACIÓN: De conformidad a quejas recibidas por la Defensoría
AMBITO GEOGRAFICO: Municipal
COBERTURA: Municipal
LINEA BASE: 2023

Numero: NP 1

COMPORTAMIENTO DE LAS VARIABLES DURANTE EL TRIMESTRE: octubre - diciembre

Table with 12 columns: VARIABLE, UNIDAD DE MEDIDA, OPERACIÓN, META ANUAL, AVANCE TRIMESTRAL (Programado, %, Alcanzado, %), AVANCE ACUMULADO (Programado, %, Alcanzado, %). Rows show data for 'Número de personas atendidas por violación a los derechos humanos en el año actual' and 'Número de personas atendidas por violación a los derechos humanos en el año anterior'.

COMPORTAMIENTO DEL INDICADOR
DESCRIPCIÓN DE LA META ANUAL

Total de personas atendidas por violación a derechos humanos

Table showing performance metrics for the annual goal. Columns include META ANUAL, AVANCE TRIMESTRAL (Programado, Alcanzado, EF%), SEMAFORO, and AVANCE ACUMULADO (Programado, Alcanzado, EF%, SEMAFORO). Values are 0.00 for all metrics, with 'verde' status.

DESCRIPCIÓN DE RESULTADOS Y JUSTIFICACIÓN EN CASO DE VARIACIÓN SUPERIOR A + 10 POR CIENTO RESPECTO A LO PROGRAMADO


No existe variación, debido a que las personas atendidas tienen mas conocimiento acerca de sus derechos y cuando un servidor público no da la atención requerida o abusa de su cargo, el ciudadano se asesora y si existe una probable violación a sus derechos humanos, solicita iniciar una queja en contra de algún servidor público, por tal motivo el indicador se dara como cumplido al presentarse en 0 el indicador, trabajando para disminuir las violaciones a los derechos humanos.

EVALUACIÓN POR INDICADOR

DEPENDENCIA GENERAL:
DEPENDENCIA AUXILIAR:

A02 Derechos Humanos
102 Derechos Humanos

Elaboro: Miguel Ángel Espinosa Ramirez, Sub Director



Director de la Dependencia: Luis Ángel Guevara Rivera, Defensor Municipal de los Derechos Humanos



PBRM -08B FICHA TÉCNICA DE SEGUIMIENTO DE INDICADORES 2023 DE GESTIÓN O ESTRATÉGICO

TIPO DE FICHA: OSFEM

MUNICIPIO DE IXTAPALUCA

PILAR DE DESARROLLO/EJE TRANSVERSAL: Pilar 4
TEMA DE DESARROLLO: Derechos Humanos
PROGRAMA PRESUPUESTARIO: 01020401 Derechos Humanos
PROYECTO PRESUPUESTARIO: 102040102 Protección y defensa de los derechos humanos

OBJETIVO DEL PROGRAMA PRESUPUESTARIO: Engloba los proyectos orientados a proteger, defender y garantizar los derechos humanos de todas las personas que se encuentren en cada territorio municipal, sin discriminación por condición alguna y fomentar la cultura de los derechos humanos para promover el respeto y la tolerancia entre los individuos en todos los ámbitos de la interrelación social apoyando a las organizaciones sociales que impulsan estas actividades.

DEPENDENCIA GENERAL: A02 Derechos Humanos
DEPENDENCIA AUXILIAR: 102 Derechos Humanos

ESTRUCTURA DEL INDICADOR

NOMBRE DEL INDICADOR: Tasa de variación de quejas atendidas por violación a los derechos humanos.
FÓRMULA DE CÁLCULO: ((Atención a quejas por violación a los derechos humanos presentadas en el año actual/Atención a quejas por violación a los derechos humanos presentadas en el año anterior)-1) *100
INTERPRETACIÓN: Mide el avance municipal a nivel estatal y nacional.
DIMENSIÓN QUE ATIENDE: Ixtapaluca
DESCRIPCIÓN DEL FACTOR DE COMPARACIÓN: De conformidad a quejas recibidas por la Defensoría
AMBITO GEOGRAFICO: Municipal
COBERTURA: Municipal
LINEA BASE: 2023

Numero: NF 1

COMPORTAMIENTO DE LAS VARIABLES DURANTE EL TRIMESTRE: octubre - diciembre

Table with 12 columns: VARIABLE, UNIDAD DE MEDIDA, OPERACIÓN, META ANUAL, AVANCE TRIMESTRAL (Programado, Alcanzado, %), AVANCE ACUMULADO (Programado, Alcanzado, %). Rows show data for 'Atención a quejas por violación a los derechos humanos presentadas en el año actual' and 'en el año anterior'.

COMPORTAMIENTO DEL INDICADOR

DESCRIPCIÓN DE LA META ANUAL

Total de personas atendidas por violación a derechos humanos

Summary table for 'Total de personas atendidas por violación a derechos humanos' showing quarterly and annual progress, with columns for Programado, Alcanzado, EFN, and SEMAFORO.

DESCRIPCIÓN DE RESULTADOS Y JUSTIFICACIÓN EN CASO DE VARIACIÓN SUPERIOR A *10 POR CIENTO RESPECTO A LO PROGRAMADO

No hay variación en las quejas debido a que la ciudadanía ha sido capacitada en materia de Derechos Humanos y tienen mejor conocimiento cuando un servidor público comete una probable violación a los derechos fundamentales, por tal motivo el indicador se dara como cumplido al presentarse en 0, sin embargo se trabajara para su disminución en quejas.

EVALUACIÓN POR INDICADOR

DEPENDENCIA GENERAL: A02 Derechos Humanos
DEPENDENCIA AUXILIAR: 102 Derechos Humanos

Elaboró

Miguel Ángel Espinosa Ramírez
Sub Director



Director de la Dependencia

Luis Ángel Guevara Rivera
Defensor Municipal de los Derechos Humanos



PBRM -08B FICHA TÉCNICA DE SEGUIMIENTO DE INDICADORES 2023 DE GESTIÓN O ESTRATÉGICO

TIPO DE FICHA: OSFEM

MUNICIPIO DE IXTAPALUCA

PILAR DE DESARROLLO/EJE TRANSVERSAL:

Pilar 4

TEMA DE DESARROLLO:

Derechos Humanos

PROGRAMA PRESUPUESTARIO:

01020401 Derechos Humanos

PROYECTO PRESUPUESTARIO:

102040102 Protección y defensa de los derechos humanos

OBJETIVO DEL PROGRAMA PRESUPUESTARIO:

Engloba los proyectos orientados a proteger, defender y garantizar los derechos humanos de todas las personas que se encuentren en cada territorio municipal, sin discriminación por condición alguna y fomentar la cultura de los derechos humanos para promover el respeto y la tolerancia entre los individuos en todos los ámbitos de la interrelación social apoyando a las organizaciones sociales que impulsan estas actividades.

DEPENDENCIA GENERAL:

A02 Derechos Humanos

DEPENDENCIA AUXILIAR:

102 Derechos Humanos

ESTRUCTURA DEL INDICADOR

NOMBRE DEL INDICADOR:

Porcentaje de capacitaciones en materia de derechos humanos.

FÓRMULA DE CÁLCULO:

(Capacitaciones en materia de derechos humanos proporcionadas/Capacitaciones en materia de derechos humanos programadas) *100

INTERPRETACIÓN:

Mide el avance municipal a nivel estatal y nacional.

DIMENSIÓN QUE ATIENDE:

Ixtapaluca

FRECUENCIA DE MEDICIÓN:

Trimestral

DESCRIPCIÓN DEL FACTOR DE COMPARACIÓN:

De conformidad a quejas recibidas por la Defensoría

AMBITO GEOGRAFICO

Municipal

COBERTURA

Municipal

LÍNEA BASE

2023

Numero: NC 1

COMPORTAMIENTO DE LAS VARIABLES DURANTE EL TRIMESTRE: octubre - diciembre

VARIABLE	UNIDAD DE MEDIDA	OPERACIÓN	META ANUAL	AVANCE TRIMESTRAL				AVANCE ACUMULADO			
				Programado	%	Alcanzado	%	Programado	%	Alcanzado	%
Capacitaciones en materia de derechos humanos proporcionadas	Cursos	Sumable	120	30	25.00%	29	98.67%	120	100.00%	121	100.83%
Capacitaciones en materia de derechos humanos programadas	Cursos	Sumable	120	30	25.00%	30	100.00%	120	100.00%	120	100.00%

COMPORTAMIENTO DEL INDICADOR

DESCRIPCIÓN DE LA META ANUAL

Total de personas atendidas por violación a derechos humanos

META ANUAL	TRIMESTRE: octubre - diciembre									
	AVANCE TRIMESTRAL					AVANCE ACUMULADO				
	Programado	Alcanzado	EF%	SEMAFORO	Programado	Alcanzado	EF%	SEMAFORO		
100.00	100.00	96.67	DE.67	verde	100.00	100.83	100.83	verde		

DESCRIPCIÓN DE RESULTADOS Y JUSTIFICACIÓN EN CASO DE VARIACIÓN SUPERIOR A + 10 POR CIENTO RESPECTO A LO PROGRAMADO

Se cumple con lo programado; aún que se sobro paso debido al programa implementado por parte del municipio llamado "Acciones Fuertes Llegando a tu Escuela" en donde se nos asignaba capacitaciones a escuelas del municipio de Ixtapaluca.

EVALUACIÓN POR INDICADOR


aceptable

DEPENDENCIA GENERAL:

A02 Derechos Humanos


DEPENDENCIA AUXILIAR:

102 Derechos Humanos


 Miguel Ángel Espinosa Ramírez
 Sub Director



Director de la Dependencia


 Puls Ángel Guevara Rivera
 Defensor Municipal de los Derechos Humanos



PBRM -08B FICHA TÉCNICA DE SEGUIMIENTO DE INDICADORES 2023 DE GESTIÓN O ESTRATÉGICO

TIPO DE FICHA: OSFEM

MUNICIPIO DE IXTAPALUCA

PILAR DE DESARROLLO/EJE TRANSVERSAL:

Pilar 4

TEMA DE DESARROLLO:

Derechos Humanos

PROGRAMA PRESUPUESTARIO:

01020401 Derechos Humanos

PROYECTO PRESUPUESTARIO:

10204010102 Protección y defensa de los derechos humanos

OBJETIVO DEL PROGRAMA PRESUPUESTARIO:

Engloba los proyectos orientados a proteger, defender y garantizar los derechos humanos de todas las personas que se encuentren en cada territorio municipal, sin discriminación por condición alguna y fomentar la cultura de los derechos humanos para promover el respeto y la tolerancia entre los individuos en todos los ámbitos de la interrelación social apoyando a las organizaciones sociales que impulsan estas actividades.

DEPENDENCIA GENERAL:

A02 Derechos Humanos

DEPENDENCIA AUXILIAR:

102 Derechos Humanos

ESTRUCTURA DEL INDICADOR

NOMBRE DEL INDICADOR:

Porcentaje de asesorías jurídicas otorgadas.

FÓRMULA DE CÁLCULO:

(Número de asesorías otorgadas/Número de asesorías registradas) *100

INTERPRETACIÓN:

Mide el avance municipal a nivel estatal y nacional.

DIMENSIÓN QUE ATIENDE:

Ixtapaluca

FRECUENCIA DE MEDICIÓN:

Trimestral

DESCRIPCIÓN DEL FACTOR DE COMPARACIÓN:

De conformidad a quejas recibidas por la Defensoría

ÁMBITO GEOGRÁFICO

Municipal

COBERTURA

Municipal

LÍNEA BASE

2023

Numero: NC 2

COMPORTAMIENTO DE LAS VARIABLES DURANTE EL TRIMESTRE: octubre - diciembre

VARIABLE	UNIDAD DE MEDIDA	OPERACIÓN	META ANUAL	AVANCE TRIMESTRAL				AVANCE ACUMULADO			
				Programado	%	Alcanzado	%	Programado	%	Alcanzado	%
Número de asesorías otorgadas	Asesorías	Sumable	24	8	25.00%	8	100.00%	24	100.00%	24	100.00%
Número de asesorías registradas	Asesorías	Sumable	24	8	25.00%	8	100.00%	24	100.00%	24	100.00%

COMPORTAMIENTO DEL INDICADOR

DESCRIPCIÓN DE LA META ANUAL

Total de asesorías atendidas

META ANUAL	TRIMESTRE: octubre - diciembre									
	AVANCE TRIMESTRAL					AVANCE ACUMULADO				
	Programado	Alcanzado	EPA	SEMAFORO	Programado	Alcanzado	EPA	SEMAFORO		
100.00	100.00	100.00	100.00	verde	100.00	100.00	100.00	verde		

DESCRIPCIÓN DE RESULTADOS Y JUSTIFICACIÓN EN CASO DE VARIACIÓN SUPERIOR A + 10 POR CIENTO RESPECTO A LO PROGRAMADO

Se cumplió con lo programado

EVALUACIÓN POR INDICADOR

DEPENDENCIA GENERAL:

A02 Derechos Humanos

DEPENDENCIA AUXILIAR:

102 Derechos Humanos

Elaboró

 Miguel Angel Espinosa Ramirez
 Sub Director



Director de la Dependencia

Luis Angel Guevara Rivera
 Defensor Municipal de los Derechos Humanos



PBRM -08B FICHA TÉCNICA DE SEGUIMIENTO DE INDICADORES 2023 DE GESTIÓN O ESTRATÉGICO

TIPO DE FICHA: OSFEM

MUNICIPIO DE IXTAPALUCA

PILAR DE DESARROLLO/EJE TRANSVERSAL:

Pilar 4

TEMA DE DESARROLLO:

Derechos Humanos

PROGRAMA PRESUPUESTARIO:

01020401 Derechos Humanos

PROYECTO PRESUPUESTARIO:

10204010102 Protección y defensa de los derechos humanos

OBJETIVO DEL PROGRAMA PRESUPUESTARIO:

Engloba los proyectos orientados a proteger, defender y garantizar los derechos humanos de todas las personas que se encuentren en cada territorio municipal, sin discriminación por condición alguna y fomentar la cultura de los derechos humanos para promover el respeto y la tolerancia entre los individuos en todos los ámbitos de la interrelación social apoyando a las organizaciones sociales que impulsan estas actividades.

DEPENDENCIA GENERAL:

A02 Derechos Humanos

DEPENDENCIA AUXILIAR:

102 Derechos Humanos

ESTRUCTURA DEL INDICADOR

NOMBRE DEL INDICADOR:

Porcentaje de seguimiento a casos de presuntas violaciones a los derechos humanos.

FÓRMULA DE CÁLCULO:

(Casos de presuntas violaciones a los derechos humanos concluidos/Casos de presuntas violaciones a los derechos humanos recibidos) *100

INTERPRETACIÓN:

Mide el avance municipal a nivel estatal y nacional.

DIMENSIÓN QUE ATIENDE:

Ixtapaluca

FRECUENCIA DE MEDICIÓN:

Trimestral

DESCRIPCIÓN DEL FACTOR DE COMPARACIÓN:

De conformidad a quejas recibidas por la Defensoría

AMBITO GEOGRAFICO

Municipal

COBERTURA

Municipal

LINEA BASE

2023

Numero: NC 3

COMPORTAMIENTO DE LAS VARIABLES DURANTE EL TRIMESTRE: octubre - diciembre

VARIABLE	UNIDAD DE MEDIDA	OPERACIÓN	META ANUAL	AVANCE TRIMESTRAL				AVANCE ACUMULADO			
				Programado	%	Alcanzado	%	Programado	%	Alcanzado	%
Casos de presuntas violaciones a los derechos humanos concluidos	Documentos	Sumable	24	6	25.00%	8	100.00%	24	100.00%	21	87.50%
Casos de presuntas violaciones a los derechos humanos recibidos	Documentos	Sumable	24	6	25.00%	8	100.00%	24	100.00%	24	100.00%

COMPORTAMIENTO DEL INDICADOR

DESCRIPCIÓN DE LA META ANUAL

Total de casos de presuntas violaciones a derechos humanos.

META ANUAL	TRIMESTRE: octubre - diciembre									
	AVANCE TRIMESTRAL					AVANCE ACUMULADO				
	Programado	Alcanzado	EPK	SEMAFORO	Programado	Alcanzado	EPK	SEMAFORO		
100.00	100.00	100.00	(10.00)	Verde	100.00	87.50	87.50	amarillo		

DESCRIPCIÓN DE RESULTADOS Y JUSTIFICACIÓN EN CASO DE VARIACIÓN SUPERIOR A + 10 POR CIENTO RESPECTO A LO PROGRAMADO

Se cumple con lo programado

EVALUACIÓN POR INDICADOR

DEPENDENCIA GENERAL:

A02 Derechos Humanos

DEPENDENCIA AUXILIAR:

102 Derechos Humanos

Elaboró

 Miguel Ángel Espinosa Ramírez
 Sub Director



Director de la Dependencia

Luis Ángel Guevara Rivera
 Director Municipal de los Derechos Humanos



PBRM -08B FICHA TÉCNICA DE SEGUIMIENTO DE INDICADORES 2023 DE GESTIÓN O ESTRATÉGICO

TIPO DE FICHA: OSFEM

MUNICIPIO DE IXTAPALUCA

PILAR DE DESARROLLO/EJE TRANSVERSAL:

Pilar 4

TEMA DE DESARROLLO:

Derechos Humanos

PROGRAMA PRESUPUESTARIO:

01020401 Derechos Humanos

PROYECTO PRESUPUESTARIO:

10204010102 Protección y defensa de los derechos humanos

OBJETIVO DEL PROGRAMA PRESUPUESTARIO:

Engloba los proyectos orientados a proteger, defender y garantizar los derechos humanos de todas las personas que se encuentren en cada territorio municipal, sin discriminación por condición alguna y fomentar la cultura de los derechos humanos para promover el respeto y la tolerancia entre los individuos en todos los ámbitos de la interrelación social apoyando a las organizaciones sociales que impulsan estas actividades.

DEPENDENCIA GENERAL:

A02 Derechos Humanos

DEPENDENCIA AUXILIAR:

102 Derechos Humanos

ESTRUCTURA DEL INDICADOR

NOMBRE DEL INDICADOR:

Porcentaje de personas asistentes a las capacitaciones.

FÓRMULA DE CÁLCULO:

(Número de personas asistentes a las capacitaciones /Población municipal)*100

INTERPRETACIÓN:

Mide el avance municipal a nivel estatal y nacional.

DIMENSIÓN QUE ATIENDE:

Ixtapaluca

FRECUENCIA DE MEDICIÓN:

Trimestral

DESCRIPCIÓN DEL FACTOR DE COMPARACIÓN:

De conformidad a quejas recibidas por la Defensoría

AMBITO GEOGRAFICO

Municipal

COBERTURA

Municipal

LINEA BASE

2023

Numero: NA 1.1

COMPORTAMIENTO DE LAS VARIABLES DURANTE EL TRIMESTRE: octubre - diciembre

VARIABLE	UNIDAD DE MEDIDA	OPERACIÓN	META ANUAL	AVANCE TRIMESTRAL				AVANCE ACUMULADO			
				Programado	%	Alcanzado	%	Programado	%	Alcanzado	%
Número de personas asistentes a las capacitaciones	Población	Sumable	4,000	1000	25.00%	685	88.50%	4000	100.00%	4024	100.60%
Población Municipal	Población	Constante	542,211	542,211	100.00%	542,211	100.00%	542,211	100.00%	542,211	100.00%

COMPORTAMIENTO DEL INDICADOR

DESCRIPCIÓN DE LA META ANUAL

Personas capacitadas en materia de derechos humanos

META ANUAL	TRIMESTRE: octubre - diciembre									
	AVANCE TRIMESTRAL					AVANCE ACUMULADO				
	Programado	Alcanzado	EP%	SEMAFORO	Programado	Alcanzado	EP%	SEMAFORO		
0.74	0.18	0.18	88.50	semáforo	0.74	0.74	100.00	verde		

DESCRIPCIÓN DE RESULTADOS Y JUSTIFICACIÓN EN CASO DE VARIACIÓN SUPERIOR A + 10 POR CIENTO RESPECTO A LO PROGRAMADO

No se cumplió con lo programado debido a que el trimestre pasado se capacitaron a personas de más, dando un resultado favorable al cierre del año.

EVALUACIÓN POR INDICADOR


DEPENDENCIA GENERAL:

A02 Derechos Humanos

DEPENDENCIA AUXILIAR:

102 Derechos Humanos


Elaboró



Miguel Ángel Espinosa Ramírez
Sub Director



Director de la Dependencia



Luis Ángel Guevara Rivera
Defensor Municipal de los Derechos Humanos



PBRM -08B FICHA TÉCNICA DE SEGUIMIENTO DE INDICADORES 2023 DE GESTIÓN O ESTRATÉGICO

TIPO DE FICHA: OSFEM

MUNICIPIO DE IXTAPALUCA

PILAR DE DESARROLLO/EJE TRANSVERSAL:

Pilar 4

TEMA DE DESARROLLO:

Derechos Humanos

PROGRAMA PRESUPUESTARIO:

01020401 Defectos Humanos

PROYECTO PRESUPUESTARIO:

10204010102 Protección y defensa de los derechos humanos

OBJETIVO DEL PROGRAMA PRESUPUESTARIO:

Engloba los proyectos orientados a proteger, defender y garantizar los derechos humanos de todas las personas que se encuentren en cada territorio municipal, sin discriminación por condición alguna y fomentar la cultura de los derechos humanos para promover el respeto y la tolerancia entre los individuos en todos los ámbitos de la interrelación social apoyando a las organizaciones sociales que impulsan estas actividades.

DEPENDENCIA GENERAL:

A02 Derechos Humanos

DEPENDENCIA AUXILIAR:

102 Derechos Humanos

ESTRUCTURA DEL INDICADOR

NOMBRE DEL INDICADOR:

Porcentaje de servidores públicos Municipales capacitados.

FÓRMULA DE CÁLCULO:

(Servidores públicos capacitados en materia de derechos humanos/Servidores Públicos convocados a la capacitación en materia de derechos humanos) * 100

INTERPRETACIÓN:

Mide el avance municipal a nivel estatal y nacional.

DIMENSIÓN QUE ATIENDE:

Ixtapaluca

FRECUENCIA DE MEDICIÓN:

Trimestral

DESCRIPCIÓN DEL FACTOR DE COMPARACIÓN:

De conformidad a quejas recibidas por la Defensoría

ÁMBITO GEOGRÁFICO

Municipal

COBERTURA

Municipal

LÍNEA BASE

2023

Numero: NA 1.2

COMPORTAMIENTO DE LAS VARIABLES DURANTE EL TRIMESTRE: octubre - diciembre

VARIABLE	UNIDAD DE MEDIDA	OPERACIÓN	META ANUAL	AVANCE TRIMESTRAL				AVANCE ACUMULADO			
				Programado	%	Alcanzado	%	Programado	%	Alcanzado	%
Servidores públicos capacitados en materia de derechos humanos	Personas	Sumable	800	200	25.00%	154	92.00%	800	100.00%	808	101.13%
Servidores Públicos convocados a la capacitación en materia de derechos humanos	Personas	Constante	2,100	2,100	100.00%	2,100	100.00%	2,100	100.00%	2,100	100.00%

COMPORTAMIENTO DEL INDICADOR

DESCRIPCIÓN DE LA META ANUAL

Servidores públicos capacitados en materia de derechos humanos.

META ANUAL	TRIMESTRE: octubre - diciembre									
	AVANCE TRIMESTRAL					AVANCE ACUMULADO				
	Programado	Alcanzado	EFA	SEMAFORO	Programado	Alcanzado	EFA	SEMAFORO		
38.10	9.52	8.78	82.00	verde	38.10	38.52	101.13	verde		

DESCRIPCIÓN DE RESULTADOS Y JUSTIFICACIÓN EN CASO DE VARIACIÓN SUPERIOR A + 15 POR CIENTO RESPECTO A LO PROGRAMADO

Se cumplió con lo programado


EVALUACIÓN POR INDICADOR

DEPENDENCIA GENERAL:

A02 Derechos Humanos

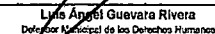
DEPENDENCIA AUXILIAR:

102 Derechos Humanos


 Miguel Ángel Espinosa Ramírez
 Sub Director



Director de la Dependencia


 Luis Ángel Guevara Rivera
 Defensor Municipal de los Derechos Humanos



PBRM -08B FICHA TÉCNICA DE SEGUIMIENTO DE INDICADORES 2023 DE GESTIÓN O ESTRATÉGICO

TIPO DE FICHA: OSFEM

MUNICIPIO DE IXTAPALUCA

PILAR DE DESARROLLO/EJE TRANSVERSAL:

Pilar 4

TEMA DE DESARROLLO:

Derechos Humanos

PROGRAMA PRESUPUESTARIO:

01020401 Derechos Humanos

PROYECTO PRESUPUESTARIO:

10204010102 Protección y defensa de los derechos humanos

OBJETIVO DEL PROGRAMA PRESUPUESTARIO:

Engloba los proyectos orientados a proteger, defender y garantizar los derechos humanos de todas las personas que se encuentren en cada territorio municipal, sin discriminación por condición alguna y fomentar la cultura de los derechos humanos para promover el respeto y la tolerancia entre los individuos en todos los ámbitos de la interrelación social apoyando a las organizaciones sociales que impulsan estas actividades.

DEPENDENCIA GENERAL:

A02 Derechos Humanos

DEPENDENCIA AUXILIAR:

102 Derechos Humanos

ESTRUCTURA DEL INDICADOR

NOMBRE DEL INDICADOR:

Porcentaje de campañas de sensibilización e información realizadas.

FÓRMULA DE CÁLCULO:

(Campañas de sensibilización e información realizadas/Campañas de sensibilización e información programadas) *100

INTERPRETACIÓN:

Mide el avance municipal a nivel estatal y nacional.

DIMENSIÓN QUE ATIENDE:

Ixtapaluca

FRECUENCIA DE MEDICIÓN:

Trimestral

DESCRIPCIÓN DEL FACTOR DE COMPARACIÓN:

De conformidad a quejas recibidas por la Defensoría

ÁMBITO GEOGRÁFICO

Municipal

COBERTURA

Municipal

LÍNEA BASE

2023

Numero: NA 1.3

COMPORTAMIENTO DE LAS VARIABLES DURANTE EL TRIMESTRE: octubre - diciembre

VARIABLE	UNIDAD DE MEDIDA	OPERACIÓN	META ANUAL	AVANCE TRIMESTRAL				AVANCE ACUMULADO			
				Programado	%	Alcanzado	%	Programado	%	Alcanzado	%
Campañas de sensibilización e información realizadas	Campañas	Sumable	24	6	25.00%	6	83.33%	24	100.00%	24	100.00%
Campañas de sensibilización e información programadas	Campañas	Constante	24	6	25.00%	6	100.00%	24	100.00%	24	100.00%

COMPORTAMIENTO DEL INDICADOR

DESCRIPCIÓN DE LA META ANUAL

Diffundir material sobre los derechos humanos.

META ANUAL	TRIMESTRE: octubre - diciembre									
	AVANCE TRIMESTRAL					AVANCE ACUMULADO				
	Programado	Alcanzado	EP%	SEMAFORO	Programado	Alcanzado	EP%	SEMAFORO		
100.00	100.00	83.33	83.33	amarillo	100.00	100.00	100.00	verde		

DESCRIPCIÓN DE RESULTADOS Y JUSTIFICACIÓN EN CASO DE VARIACIÓN SUPERIOR A* 1% POR CIENTO RESPECTO A LO PROGRAMADO

Se cumplió con lo programado

EVALUACIÓN POR INDICADOR


DEPENDENCIA GENERAL:

A02 Derechos Humanos

DEPENDENCIA AUXILIAR:

102 Derechos Humanos

Elaboró



Miguel Ángel Espinosa Ramírez
Sub Director



Director de la Dependencia

Luis Angel Guevara Rivera
Defensor Municipal de los Derechos Humanos



PBRM -08B FICHA TÉCNICA DE SEGUIMIENTO DE INDICADORES 2023 DE GESTIÓN O ESTRATÉGICO

TIPO DE FICHA: OSFEM

MUNICIPIO DE IXTAPALUCA

PILAR DE DESARROLLO/EJE TRANSVERSAL:
TEMA DE DESARROLLO:
PROGRAMA PRESUPUESTARIO:
PROYECTO PRESUPUESTARIO:

Pilar 4
Derechos Humanos
01020401 Defectos Humanos
10204010102 Protección y defensa de los derechos humanos
Engloba los proyectos orientados a proteger, defender y garantizar los derechos humanos de todas las personas que se encuentren en cada territorio municipal, sin discriminación por condición alguna y fomentar la cultura de los derechos humanos para promover el respeto y la tolerancia entre los individuos en todos los ámbitos de la interrelación social apoyando a las organizaciones sociales que impulsan estas actividades.
A02 Derechos Humanos
102 Derechos Humanos

DEPENDENCIA GENERAL:
DEPENDENCIA AUXILIAR:

ESTRUCTURA DEL INDICADOR

NOMBRE DEL INDICADOR: Porcentaje de solicitudes de intervención.
FÓRMULA DE CÁLCULO: (Solicitudes de intervención solventadas/Solicitudes de intervención presentadas) *100
INTERPRETACIÓN: Mide el avance municipal a nivel estatal y nacional.
DIMENSIÓN QUE ATIENDE: Ixtapaluca
DESCRIPCIÓN DEL FACTOR DE COMPARACIÓN: De conformidad a quejas recibidas por la Defensor/a
AMBITO GEOGRAFICO: Municipal
COBERTURA: Municipal
LINEA BASE: 2023
FRECUENCIA DE MEDICIÓN: Trimestral

Numero: NA 2.1

COMPORTAMIENTO DE LAS VARIABLES DURANTE EL TRIMESTRE: octubre - diciembre

Table with 12 columns: VARIABLE, UNIDAD DE MEDIDA, OPERACIÓN, META ANUAL, AVANCE TRIMESTRAL (Programado, %, Alcanzado, %), AVANCE ACUMULADO (Programado, %, Alcanzado, %). Rows show data for 'Solicitudes de intervención solventadas' and 'Solicitudes de intervención presentadas'.

COMPORTAMIENTO DEL INDICADOR
DESCRIPCIÓN DE LA META ANUAL

Intervenir en presuntas violaciones a derechos humanos.

Table showing performance metrics for the annual goal. Columns include META ANUAL, AVANCE TRIMESTRAL (Programado, Alcanzado, EFW), SEMAFORO, AVANCE ACUMULADO (Programado, Alcanzado, EFW), SEMAFORO. Values are 100.00, 100.00, 100.00, 100.00, verde, 100.00, 100.00, 100.00, verde.

DESCRIPCIÓN DE RESULTADOS Y JUSTIFICACIÓN EN CASO DE VARIACIÓN SUPERIOR A +10 POR CIENTO RESPECTO A LO PROGRAMADO

Se cumplió con lo programado

EVALUACIÓN POR INDICADOR

DEPENDENCIA GENERAL:
DEPENDENCIA AUXILIAR:

A02 Derechos Humanos
102 Derechos Humanos

Signature of Miguel Ángel Espinosa Ramírez, Sub Director. Includes the word 'Elaboró'.



Signature of Luis Ángel Guevara Rivera, Director de la Dependencia. Title: Defensor Municipal de los Derechos Humanos.



PBRM -08B FICHA TÉCNICA DE SEGUIMIENTO DE INDICADORES 2023 DE GESTIÓN O ESTRATÉGICO

TIPO DE FICHA: OSFEM

MUNICIPIO DE IXTAPALUCA

PILAR DE DESARROLLO/EJE TRANSVERSAL:

Pilar 4

TEMA DE DESARROLLO:

Derechos Humanos

PROGRAMA PRESUPUESTARIO:

01020401 Derechos Humanos

PROYECTO PRESUPUESTARIO:

10204010102 Protección y defensa de los derechos humanos

OBJETIVO DEL PROGRAMA PRESUPUESTARIO:

Engloba los proyectos orientados a proteger, defender y garantizar los derechos humanos de todas las personas que se encuentren en cada territorio municipal, sin discriminación por condición alguna y fomentar la cultura de los derechos humanos para promover el respeto y la tolerancia entre los individuos en todos los ámbitos de la interrelación social apoyando a las organizaciones sociales que impulsan estas actividades.

DEPENDENCIA GENERAL:

A02 Derechos Humanos

DEPENDENCIA AUXILIAR:

102 Derechos Humanos

ESTRUCTURA DEL INDICADOR

NOMBRE DEL INDICADOR:

Porcentaje de cumplimiento de orientaciones caso

FÓRMULA DE CÁLCULO:

(Orientaciones - casos revisados y validados para conclusión / Orientaciones - casos en seguimiento)*100

INTERPRETACIÓN:

Mide el avance municipal a nivel estatal y nacional.

DIMENSIÓN QUE ATIENDE:

Ixtapaluca

FRECUENCIA DE MEDICIÓN:

Trimestral

DESCRIPCIÓN DEL FACTOR DE COMPARACIÓN:

De conformidad a quejas recibidas por la Defensoría

AMBITO GEOGRAFICO

Municipal

COBERTURA

Municipal

LINEA BASE

2023

Numero: NA 3.1

COMPORTAMIENTO DE LAS VARIABLES DURANTE EL TRIMESTRE: octubre - diciembre

VARIABLE	UNIDAD DE MEDIDA	OPERACIÓN	META ANUAL	AVANCE TRIMESTRAL				AVANCE ACUMULADO			
				Programado	%	Alcanzado	%	Programado	%	Alcanzado	%
Orientaciones - casos revisados y validados para conclusión	Orientaciones	Sumable	7	1	14.29%	1	100.00%	7	100.00%	7	100.00%
Orientaciones - casos en seguimiento	Orientaciones	Sumable	7	1	14.29%	1	100.00%	7	100.00%	7	100.00%

COMPORTAMIENTO DEL INDICADOR

DESCRIPCIÓN DE LA META ANUAL

Revisar las cosas y asesorías otorgadas.

META ANUAL	TRIMESTRE: octubre - diciembre									
	AVANCE TRIMESTRAL					AVANCE ACUMULADO				
	Programado	Alcanzado	EP%	SEMAFORO	Programado	Alcanzado	EP%	SEMAFORO		
100.00	100.00	100.00	100.00	verde	100.00	100.00	100.00	verde		

DESCRIPCIÓN DE RESULTADOS Y JUSTIFICACIÓN EN CASO DE VARIACIÓN SUPERIOR A + 10 POR CIENTO RESPECTO A LO PROGRAMADO

No se cumple con lo programado debido a que el trimestre pasado no se llevaron acciones de beneficio para la sociedad de más, dando un resultado favorable al cierre del año.

EVALUACIÓN POR INDICADOR

DEPENDENCIA GENERAL:

A02 Derechos Humanos

DEPENDENCIA AUXILIAR:

102 Derechos Humanos

Elaboró

 Miguel Ángel Espinosa Ramírez
 Sub Director



Director de la Dependencia

Luis Ángel Guevara Rivera
 Defensor Municipal de los Derechos Humanos



MUNICIPIO DE IXTAPALUCA

PBRM -08B FICHA TÉCNICA DE SEGUIMIENTO DE INDICADORES 2023 DE GESTIÓN O ESTRATÉGICO

TIPO DE FICHA: OSFEM

PILAR DE DESARROLLO/EJE TRANSVERSAL:

TEMA DE DESARROLLO:

PROGRAMA PRESUPUESTARIO:

PROYECTO PRESUPUESTARIO:

OBJETIVO DEL PROGRAMA PRESUPUESTARIO:

DEPENDENCIA GENERAL:

DEPENDENCIA AUXILIAR:

Eje transversal Il gobierno moderno, capaz y responsable.
Comunicación y diálogo con la ciudadanía como elemento clave de gobernabilidad.
01030101 conducción de las políticas generales de gobierno
Audiencia pública y consulta popular
Incluye las acciones que favorezcan el desarrollo de un gobierno democrático que impulse la participación social y ofrezca servicio de calidad en el marco de legalidad y justicia para elevar las condiciones de vida de la población
J00 Gobierno municipal
144 Gobierno

ESTRUCTURA DEL INDICADOR

NOMBRE DEL INDICADOR:

FÓRMULA DE CÁLCULO:

INTERPRETACIÓN:

DIMENSIÓN QUE ATIENDE:

DESCRIPCIÓN DEL FACTOR DE COMPARACIÓN:

AMBITO GEOGRAFICO

COBERTURA

LINEA BASE

Políticas públicas municipales desarrolladas
(Políticas públicas municipales realizadas/Políticas públicas municipales programadas) *100
Determinar el porcentaje asistencia
Eficiencia
FRECUENCIA DE MEDICIÓN: Semestrales
Coadyuvar a la creación de políticas públicas que impulsen la participación social
Ixtapaluca
Población de Ixtapaluca
2023

Numero: NC 2

COMPORTAMIENTO DE LAS VARIABLES DURANTE EL TRIMESTRE: OCTUBRE-DICIEMBRE

VARIABLE	UNIDAD DE MEDIDA	OPERACIÓN	META ANUAL	AVANCE TRIMESTRAL				AVANCE ACUMULADO			
				Programado	%	Alcanzado	%	Programado	%	Alcanzado	%
POLITICAS PUBLICAS MUNICIPALES REALIZADAS	Participación	Sumable	2	1	50.00%	1	100.00%	2	100.00%	2	100.00%
POLITICAS PUBLICAS MUNICIPALES PROGRAMADAS	Participación	Sumable	2	1	50.00%	1	100.00%	2	100.00%	2	100.00%

COMPORTAMIENTO DEL INDICADOR
DESCRIPCIÓN DE LA META ANUAL

Determinar el porcentaje de asistencia

META ANUAL	TRIMESTRE: OCTUBRE-DICIEMBRE							
	AVANCE TRIMESTRAL				AVANCE ACUMULADO			
	Programado	Alcanzado	EP%	SEMAFORO	Programado	Alcanzado	EP%	SEMAFORO
100.00	100.00	100.00	100.00	verde	100.00	100.00	100.00	verde

DESCRIPCIÓN DE RESULTADOS Y JUSTIFICACIÓN EN CASO DE VARIACIÓN SUPERIOR A + 10 POR CIENTO RESPECTO A LO PROGRAMADO

Se cumple con lo programado

EVALUACIÓN POR INDICADOR

Aceptable

Elaboró


LIC. ITZAYANA ORTIZ MARTINEZ

COORDINADORA

Director de la Dependencia

MIGUEL ANGEL LOPEZ ESCOBAR

DIRECTOR DE GOBIERNO





PBRM -08B FICHA TÉCNICA DE SEGUIMIENTO DE INDICADORES 2023 DE GESTIÓN O ESTRATÉGICO

TIPO DE FICHA: OSFEM

MUNICIPIO DE IXTAPALUCA

PILAR DE DESARROLLO/EJE TRANSVERSAL:
TEMA DE DESARROLLO:
PROGRAMA PRESUPUESTARIO:
PROYECTO PRESUPUESTARIO:

Eje transversal el gobierno moderno, capaz y responsable.
Comunicación y diálogo con la ciudadanía como elemento clave de gobernabilidad.
01030101 conducción de las políticas generales de gobierno
Audiencia pública y consulta popular
Incluye las acciones que favorezcan el desarrollo de un gobierno democrático que impulse la participación social y ofrezca servicio de calidad en el marco de legalidad y justicia para elevar las condiciones de vida de la población
J00 Gobierno municipal
144 Gobierno

OBJETIVO DEL PROGRAMA PRESUPUESTARIO:
DEPENDENCIA GENERAL:
DEPENDENCIA AUXILIAR:

ESTRUCTURA DEL INDICADOR

NOMBRE DEL INDICADOR:
FÓRMULA DE CÁLCULO:
INTERPRETACIÓN:
DIMENSIÓN QUE ATIENDE:
DESCRIPCIÓN DEL FACTOR DE COMPARACIÓN:
AMBITO GEOGRAFICO
COBERTURA
LINEA BASE

Porcentaje de actualización de las políticas públicas municipales.
(Políticas públicas municipales actualizadas/Total de políticas públicas municipales) *100
Determinar el porcentaje asistencia a foros, pláticas o reuniones
Eficiencia FRECUENCIA DE MEDICIÓN: Trimestral
Fomentar la participación ciudadana a foros, pláticas y reuniones
Ixtapaluca
Población de Ixtapaluca
2023

Numero: NA 1.1

COMPORTAMIENTO DE LAS VARIABLES DURANTE EL TRIMESTRE: OCTUBRE-DICIEMBRE

Table with 12 columns: VARIABLE, UNIDAD DE MEDIDA, OPERACIÓN, META ANUAL, AVANCE TRIMESTRAL (Programado, %, Alcancado, %), AVANCE ACUMULADO (Programado, %, Alcancado, %). Rows include POLITICAS PUBLICAS MUNICIPALES ACTUALIZADAS and TOTAL DE POLITICAS PUBLICAS MUNICIPALES.

COMPORTAMIENTO DEL INDICADOR
DESCRIPCIÓN DE LA META ANUAL

Determinar el porcentaje asistencia a foros, pláticas o reuniones

Summary table for TRIMESTRE: OCTUBRE-DICIEMBRE showing META ANUAL, AVANCE TRIMESTRAL, and AVANCE ACUMULADO with Programado, Alcancado, and EF% values.

DESCRIPCIÓN DE RESULTADOS Y JUSTIFICACIÓN EN CASO DE VARIACIÓN SUPERIOR A + 10 POR CIENTO RESPECTO A LO PROGRAMADO

Se cumplió con lo programado

EVALUACIÓN POR INDICADOR

Aceptable

Elaboró
LIC. ITZAYANA ORTIZ MARTINEZ
COORDINADORA

Director de la Dependencia
MIGUEL ÁNGEL LÓPEZ ESCOBAR
DIRECTOR DE GOBIERNO



MUNICIPIO DE IXTAPALUCA

PBRM -08B FICHA TÉCNICA DE SEGUIMIENTO DE INDICADORES 2023 DE GESTIÓN O ESTRATÉGICO

TIPO DE RCHA: OSFEM

PILAR DE DESARROLLO/EJE TRANSVERSAL:
TEMA DE DESARROLLO:
PROGRAMA PRESUPUESTARIO:
PROYECTO PRESUPUESTARIO:

Eje transversal II gobierno moderno, capaz y responsable.
Comunicación y diálogo con la ciudadanía como elemento clave de gobernabilidad.
01030101 conducción de las políticas generales de gobierno
Audiencia pública y consulta popular
Incluye las acciones que favorezcan el desarrollo de un gobierno democrático que impulse la participación social y ofrezca servicio de calidad en el marco de legalidad y justicia para elevar las condiciones de vida de la población
J00 Gobierno municipal
144 Gobierno

OBJETIVO DEL PROGRAMA PRESUPUESTARIO:
DEPENDENCIA GENERAL:
DEPENDENCIA AUXILIAR:

ESTRUCTURA DEL INDICADOR

NOMBRE DEL INDICADOR:

Porcentaje de reuniones institucionales realizadas con los COPACIS y autoridades auxiliares para desarrollar las políticas públicas municipales.

FÓRMULA DE CÁLCULO:

(Reuniones institucionales con los COPACIS y autoridades auxiliares para desarrollar las políticas públicas municipales realizadas/Reuniones institucionales con los COPACIS y autoridades auxiliares para desarrollar las políticas públicas municipales programadas) *100

INTERPRETACIÓN:

Determinar el porcentaje de reuniones institucionales con COPACIS

DIMENSIÓN QUE ATIENDE:

Eficiencia FRECUENCIA DE MEDICIÓN: Trimestral

DESCRIPCIÓN DEL FACTOR DE COMPARACIÓN:

La participación social en las reuniones institucionales con Autoridades Auxiliares y COPACIS

AMBITO GEOGRAFICO

Ixtapaluca

COBERTURA

Población de Ixtapaluca

LINEA BASE

2023

Numero: NA. 2.1

COMPORTAMIENTO DE LAS VARIABLES DURANTE EL TRIMESTRE: OCTUBRE-DICIEMBRE

Table with 12 columns: VARIABLE, UNIDAD DE MEDIDA, OPERACIÓN, META ANUAL, AVANCE TRIMESTRAL (Programado, %), AVANCE ACUMULADO (Programado, %). Rows include institutional meetings with COPACIS and programmed municipal meetings.

COMPORTAMIENTO DEL INDICADOR
DESCRIPCIÓN DE LA META ANUAL

DESCRIPCIÓN DE LA META ANUAL: Fomentar la participación de la ciudadanía a reuniones institucionales con COPACIS y A.A

Summary table for the indicator showing annual goal (100.00) and current status (100.00) for both trimester and cumulative advance.

DESCRIPCIÓN DE RESULTADOS Y JUSTIFICACIÓN EN CASO DE VARIACIÓN SUPERIOR A + 10 POR CIENTO RESPECTO A LO PROGRAMADO

Se cumple con lo programado


EVALUACIÓN POR INDICADOR

Aceptable

Elaboró

LIC. ITZAYANA ORTIZ MARTINEZ


COORDINADORA



Director de la Dependencia

MISUEL ANGELO ESCOBAR

DIRECTOR DE GOBIERNO



MUNICIPIO DE IXTAPALUCA

PILAR DE DESARROLLO/EJE TRANSVERSAL:

Eje transversal II: Gobierno Moderno, Capaz y Responsable

TEMA DE DESARROLLO:

Transparencia y rendición de cuentas

PROGRAMA PRESUPUESTARIO:

01080401 Transparencia

PROYECTO PRESUPUESTARIO:

010804010101 Vinculación ciudadana con la administración pública

OBJETIVO DEL PROGRAMA PRESUPUESTARIO:

Se refiere a la obligación que tiene el sector público en el ejercicio de sus atribuciones para generar un ambiente de confianza, seguridad y franqueza, de tal

DEPENDENCIA GENERAL:

P00 Atención Ciudadana

DEPENDENCIA AUXILIAR:

122 Unidad de Transparencia

ESTRUCTURA DEL INDICADOR

NOMBRE DEL INDICADOR:

Tasa de variación del resultado de evaluación de la verificación virtual oficiosa del portal IPOMEX Municipal

FÓRMULA DE CÁLCULO:

(Resultado de evaluación de la verificación virtual oficiosa del portal IPOMEX Municipal en el año actual/ Resultado de evaluación de la verificación virtual oficiosa del portal IPOMEX Municipal portal IPOMEX Municipal en el año anterior)-1) *100

INTERPRETACIÓN:

El valor del indicador refleja variación existente, respecto al nivel de eficiencia obtenido. Se considera una variación del 30%, como óptima, dado que se contempla una actualización del 70% de las fracciones señaladas en la Ley de Transparencia.

DIMENSIÓN QUE ATIENDE:

Eficiencia

FRECUENCIA DE MEDICIÓN: Anual

DESCRIPCIÓN DEL FACTOR DE COMPARACIÓN:

Municipal Resultados de las evaluaciones realizadas durante el mismo periodo del año anterior

AMBITO GEOGRAFICO

Municipal

COBERTURA

Municipal

LINEA BASE

2023

Numero: NF 1

COMPORTAMIENTO DE LAS VARIABLES DURANTE EL TRIMESTRE: Octubre - Diciembre

VARIABLE	UNIDAD DE MEDIDA	OPERACIÓN	META ANUAL	AVANCE TRIMESTRAL				AVANCE ACUMULADO			
				Programado	%	Alcanzado	%	Programado	%	Alcanzado	%
Resultado de evaluación de la verificación virtual oficiosa del portal IPOMEX Municipal en el año actual	Resultado porcentual	Constante	72.00	72	100.00	18	25.40	72	100.00	18	25.40
Resultado de evaluación de la verificación virtual oficiosa del portal IPOMEX Municipal portal IPOMEX Municipal en el año anterior	Resultado porcentual	Constante	72.00	72	100.00	9	12.58	72	100.00	9	12.58

COMPORTAMIENTO DEL INDICADOR

DESCRIPCIÓN DE LA META ANUAL

Fomentar entre los SPHs, la actualización de las fracciones del Portal IPOMEX que les correspondan, en el ejercicio de sus funciones.

META ANUAL	TRIMESTRE: Octubre - Diciembre							
	AVANCE TRIMESTRAL				AVANCE ACUMULADO			
	Programado	Alcanzado	EF%	SEMAFORO	Programado	Alcanzado	EF%	SEMAFORO
0.00	0.00	101.88	0.00	rojo	0.00	101.88	0.00	rojo

DESCRIPCIÓN DE RESULTADOS Y JUSTIFICACIÓN EN CASO DE VARIACIÓN SUPERIOR A + 10 POR CIENTO RESPECTO A LO PROGRAMADO

La Unidad de Transparencia realizo los cursos y oficios necesarios para que las Dependencias realizar la carga de la información en el sistema IPOMEX, sin embargo las Dependencias no realizaron la carga correspondiente.

DEPENDENCIA GENERAL:

P00 Atención Ciudadana

DEPENDENCIA AUXILIAR:

122 Unidad de Transparencia


Elaboró

Lic. Juan Carlos Ocegueda Martínez
Auxiliar Administrativo



Director de la Dependencia

Miguel Pérez González
Encargado del Despacho de la Unidad de Transparencia



PBRM -08B FICHA TÉCNICA DE SEGUIMIENTO DE INDICADORES 2023 DE GESTIÓN O

TIPO DE FICHA: OSFEM

MUNICIPIO DE IXTAPALUCA
PILAR DE DESARROLLO/EJE TRANSVERSAL: Eje transversal II: Gobierno Moderno, Capaz y Responsable
TEMA DE DESARROLLO: Transparencia y rendición de cuentas
PROGRAMA PRESUPUESTARIO: 01080401 Transparencia
PROYECTO PRESUPUESTARIO: 010804010101 Vinculación ciudadana con la administración pública
OBJETIVO DEL PROGRAMA PRESUPUESTARIO: Se refiere a la obligación que tiene el sector público en el ejercicio de sus atribuciones para generar un ambiente de confianza, seguridad y franqueza, de tal
DEPENDENCIA GENERAL: P00 Atención Ciudadana
DEPENDENCIA AUXILIAR: 122 Unidad de Transparencia

ESTRUCTURA DEL INDICADOR

NOMBRE DEL INDICADOR: Porcentaje de solicitudes de transparencia y acceso a la información atendidas.
FÓRMULA DE CÁLCULO: ((Solicitudes de transparencia y acceso a la información atendidas/Solicitudes de transparencia y acceso a la información presentadas) *100
INTERPRETACIÓN: El valor del indicador refleja variación existente, respecto al nivel de eficiencia obtenido. Se considera una variación del 30%, como óptima, dado que se contempla una actualización del 70% de las fracciones señaladas en la Ley de Transparencia.
DIMENSIÓN QUE ATIENDE: Eficiencia FRECUENCIA DE MEDICIÓN: Anual
DESCRIPCIÓN DEL FACTOR DE COMPARACIÓN: Municipal Resultados de las evaluaciones realizadas durante el mismo periodo del año anterior
AMBITO GEOGRAFICO: Municipal
COBERTURA: Municipal
LINEA BASE: 2023
Numero: P1

COMPORTAMIENTO DE LAS VARIABLES DURANTE EL TRIMESTRE: Octubre - Diciembre

Table with 12 columns: VARIABLE, UNIDAD DE MEDIDA, OPERACIÓN, META ANUAL, AVANCE TRIMESTRAL (Programado, %, Alcanzado, %), AVANCE ACUMULADO (Programado, %, Alcanzado, %). Rows show data for 'Solicitudes de transparencia y acceso a la información atendidas' and 'Solicitudes de transparencia y acceso a la información presentadas'.

COMPORTAMIENTO DEL INDICADOR

DESCRIPCIÓN DE LA META ANUAL

Fomentar entre los SPHs, la actualización de las fracciones del Portal IPOMEX que les correspondan, en el ejercicio de sus funciones.

Summary table for TRIMESTRE: Octubre - Diciembre. Columns include META ANUAL, AVANCE TRIMESTRAL (Programado, Alcanzado, EF%, SEMAFORO), and AVANCE ACUMULADO (Programado, Alcanzado, EF%, SEMAFORO). Values are 100.00 for all metrics, with a 'verde' (green) status.

DESCRIPCIÓN DE RESULTADOS Y JUSTIFICACIÓN EN CASO DE VARIACIÓN SUPERIOR A + 10 POR CIENTO RESPECTO A LO PROGRAMADO

Se cumplió con lo programado

DEPENDENCIA GENERAL: P00 Atención Ciudadana
DEPENDENCIA AUXILIAR: 122 Unidad de Transparencia


Elaboró

Lic. Juan Carlos Ocegueda Martínez
Auxiliar Administrativo



Director de la Dependencia

Miguel Pérez González
Encargado del Despacho de la Unidad de Transparencia



PBRM -08B FICHA TÉCNICA DE SEGUIMIENTO DE INDICADORES 2023 DE GESTIÓN O

TIPO DE FICHA: OSFEM

MUNICIPIO DE IXTAPALUCA

PILAR DE DESARROLLO/EJE TRANSVERSAL: Eje transversal II: Gobierno Moderno, Capaz y Responsable

TEMA DE DESARROLLO: Transparencia y rendición de cuentas

PROGRAMA PRESUPUESTARIO: 01080401 Transparencia

PROYECTO PRESUPUESTARIO: 010804010101 Vinculación ciudadana con la administración pública

OBJETIVO DEL PROGRAMA PRESUPUESTARIO: Se refiere a la obligación que tiene el sector público en el ejercicio de sus atribuciones para generar un ambiente de confianza, seguridad y franqueza, de tal forma que

DEPENDENCIA GENERAL: P00 Atención Ciudadana

DEPENDENCIA AUXILIAR: 122 Unidad de Transparencia

ESTRUCTURA DEL INDICADOR

NOMBRE DEL INDICADOR: Porcentaje de cumplimiento de fracciones de la ley de Transparencia y Acceso a la información
FÓRMULA DE CÁLCULO: (Total de fracciones actualizadas y publicadas / Total de fracciones señaladas en la Ley de Transparencia y Acceso a la Información) *100
INTERPRETACIÓN: El valor del indicador refleja variación existente, respecto al nivel de eficiencia obtenido. Se considera una variación del 30%, como óptima, dado que se contempla una actualización del 70% de las fracciones señaladas en la Ley de Transparencia.
DIMENSIÓN QUE ATIENDE: Eficiencia FRECUENCIA DE MEDICIÓN: Semestral
DESCRIPCIÓN DEL FACTOR DE COMPARACIÓN: Municipal Resultados de las evaluaciones realizadas durante el mismo periodo del año anterior
AMBITO GEOGRAFICO: Municipal
COBERTURA: Municipal
LINEA BASE: 2023
Numero: NC 1

COMPORTAMIENTO DE LAS VARIABLES DURANTE EL TRIMESTRE: Octubre - Diciembre

Table with 12 columns: VARIABLE, UNIDAD DE MEDIDA, OPERACIÓN, META ANUAL, AVANCE TRIMESTRAL (Programado, %, Alcancado, %), AVANCE ACUMULADO (Programado, %, Alcancado, %). Rows show data for 'Total de fracciones actualizadas y publicadas' and 'Total de fracciones señaladas en la Ley de Transparencia y Acceso a la Información'.

COMPORTAMIENTO DEL INDICADOR
DESCRIPCIÓN DE LA META ANUAL

Fomentar entre los SPHs, la actualización de las fracciones del Portal IPOMEX que les correspondan, en el ejercicio de sus funciones.

Summary table for the indicator performance. Columns include META ANUAL, AVANCE TRIMESTRAL (Programado, Alcancado, EF%, SEMAFORO), and AVANCE ACUMULADO (Programado, Alcancado, EF%, SEMAFORO). Values are 100.00 for all metrics, with a 'verde' (green) status.

DESCRIPCIÓN DE RESULTADOS Y JUSTIFICACIÓN EN CASO DE VARIACIÓN SUPERIOR A + 10 POR CIENTO RESPECTO A LO PROGRAMADO

Se cumplió con lo programado. EVALUACIÓN POR INDICADOR: Positivo

DEPENDENCIA GENERAL: P00 Atención Ciudadana
DEPENDENCIA AUXILIAR: 122 Unidad de Transparencia

Elaboró

Lic. Juan Carlos Ocegueda Martínez
Auxiliar Administrativo



Director de la Dependencia

Miguel Pérez González
Encargado del Despacho de la Unidad de Transparencia



PBRM -08B FICHA TÉCNICA DE SEGUIMIENTO DE INDICADORES 2023 DE GESTIÓN O ESTRATÉGICO

TIPO DE FICHA: OSFEM

MUNICIPIO DE IXTAPALUCA
PILAR DE DESARROLLO/EJE TRANSVERSAL:
TEMA DE DESARROLLO:
PROGRAMA PRESUPUESTARIO:
PROYECTO PRESUPUESTARIO:

Eje transversal II: Gobierno Moderno, Capaz y Responsable
Transparencia y rendición de cuentas
01080401 Transparencia
0108040101 Vinculación ciudadana con la administración pública

OBJETIVO DEL PROGRAMA PRESUPUESTARIO:

Se refiere a la obligación que tiene el sector público en el ejercicio de sus atribuciones para generar un ambiente de confianza, seguridad y franqueza, de tal forma que se tenga informada a la ciudadanía sobre las responsabilidades, procedimientos, reglas, normas y demás información que se genera en el sector, en un marco de abierta participación social y escrutinio público; así como garantizar la protección de sus datos personales en posesión de los sujetos obligados.

DEPENDENCIA GENERAL:

P00 Atención Ciudadana

DEPENDENCIA AUXILIAR:

122 Unidad de Transparencia

ESTRUCTURA DEL INDICADOR

NOMBRE DEL INDICADOR: Porcentaje de recursos de revisión resueltos
FÓRMULA DE CÁLCULO: (Recursos de revisión resueltos / Recursos de revisión presentados) *100
INTERPRETACIÓN: El valor del indicador refleja variación existente, respecto al nivel de eficiencia obtenido. Se considera una variación del 0%, como óptima.
DIMENSIÓN QUE ATIENDE: Eficiencia
DESCRIPCIÓN DEL FACTOR DE COMPARACIÓN: Municipal Resultados de las evaluaciones realizadas durante el mismo periodo del año anterior
FRECUENCIA DE MEDICIÓN: Trimestral
AMBITO GEOGRAFICO: Municipal
COBERTURA: Municipal
LINEA BASE: 2023

Numero: NC 2

COMPORTAMIENTO DE LAS VARIABLES DURANTE EL TRIMESTRE: Octubre - Diciembre

Table with 12 columns: VARIABLE, UNIDAD DE MEDIDA, OPERACIÓN, META ANUAL, AVANCE TRIMESTRAL (Programado, %), AVANCE ACUMULADO (Programado, %, Alcanzado, %).

COMPORTAMIENTO DEL INDICADOR

DESCRIPCIÓN DE LA META ANUAL

Fomentar entre los SPHs, contesten las solicitudes de información en tiempo y forma.

Summary table for TRIMESTRE: Octubre - Diciembre showing META ANUAL, AVANCE TRIMESTRAL, and AVANCE ACUMULADO with SEMAFORO indicators.

DESCRIPCIÓN DE RESULTADOS Y JUSTIFICACIÓN EN CASO DE VARIACIÓN SUPERIOR A + 10 POR CIENTO RESPECTO A LO PROGRAMADO

Los 90 RR resueltos en este trimestre, se fueron concluyendo en el transcurso del año 2023, ya que por el tiempo procesal y por el debido proceso que cada uno debe llevar, no se culminaban en los trimestres en los que el ciudadano se inconformaba y se fueron concluyendo en este último trimestre.

EVALUACIÓN POR INDICADOR

Se cumple

DEPENDENCIA GENERAL: P00 Atención Ciudadana
DEPENDENCIA AUXILIAR: 122 Unidad de Transparencia


Elaboró

Lic. Juan Carlos Ocegueda Martínez
Auxiliar Administrativo



Director de la Dependencia

Miguel Pérez Sánchez
Encargado del Despacho de la Unidad de Transparencia



PBRM -08B FICHA TÉCNICA DE SEGUIMIENTO DE INDICADORES 2023 DE GESTIÓN O ESTRATÉGICO

TIPO DE FICHA/ OSFEM

MUNICIPIO DE IXTAPALUCA

PILAR DE DESARROLLO/EJE TRANSVERSAL: Eje transversal II: Gobierno Moderno, Capaz y Responsable

TEMA DE DESARROLLO: Transparencia y rendición de cuentas

PROGRAMA PRESUPUESTARIO: 01080401 Transparencia

PROYECTO PRESUPUESTARIO: 010804010101 Vinculación ciudadana con la administración pública

OBJETIVO DEL PROGRAMA PRESUPUESTARIO: Se refiere a la obligación que tiene el sector público en el ejercicio de sus atribuciones para generar un ambiente de confianza, seguridad y franqueza, de

DEPENDENCIA GENERAL: P00 Atención Ciudadana

DEPENDENCIA AUXILIAR: 122 Unidad de Transparencia

ESTRUCTURA DEL INDICADOR

NOMBRE DEL INDICADOR: Porcentaje de personal capacitado en materia de transparencia y acceso a la información pública y protección de datos personales
FÓRMULA DE CÁLCULO: (Número de personas capacitadas / Número de personas programadas a ser capacitadas) *100
INTERPRETACIÓN: El valor del indicador refleja variación existente, respecto al nivel de eficiencia obtenido. Se considera una variación del 0%, como óptima.
DIMENSIÓN QUE ATIENDE: Eficiencia **FRECUENCIA DE MEDICIÓN:** Semestral
DESCRIPCIÓN DEL FACTOR DE COMPARACIÓN: Resultados de las evaluaciones realizadas durante el mismo periodo del año anterior
AMBITO GEOGRAFICO: Municipal
COBERTURA: Municipal
LINEA BASE: 2023

Numero: NA 1.1

COMPORTAMIENTO DE LAS VARIABLES DURANTE EL TRIMESTRE: Octubre - Diciembre

VARIABLE	UNIDAD DE MEDIDA	OPERACIÓN	META ANUAL	AVANCE TRIMESTRAL				AVANCE ACUMULADO			
				Programado	%	Alcanzado	%	Programado	%	Alcanzado	%
Número de personas capacitadas	Servidores Públicos Habilitado	Sumable	40	20	50.00	20	100.00	40	100.00	40	100.00
Número de personas programadas a ser capacitadas	Servidores Públicos Habilitado	Sumable	40	20	50.00	20	100.00	40	100.00	40	100.00

COMPORTAMIENTO DEL INDICADOR

DESCRIPCIÓN DE LA META ANUAL

Fomentar entre los SPHs, una cultura de transparencia a través de las capacitaciones.

META ANUAL	TRIMESTRE: Octubre - Diciembre							
	AVANCE TRIMESTRAL				AVANCE ACUMULADO			
	Programado	Alcanzado	EF%	SEMAFORO	Programado	Alcanzado	EF%	SEMAFORO
100.00	100.00	100.00	100.00	verde	100.00	100.00	100.00	verde

DESCRIPCIÓN DE RESULTADOS Y JUSTIFICACIÓN EN CASO DE VARIACIÓN SUPERIOR A + 10 POR CIENTO RESPECTO A LO PROGRAMADO

Se cumplió con lo programado

EVALUACIÓN POR INDICADOR

Positivo

DEPENDENCIA GENERAL: P00 Atención Ciudadana

DEPENDENCIA AUXILIAR: 122 Unidad de Transparencia

Elaboró

Ltc. Juan Carlos Ocegueda Martínez
Auxiliar Administrativo



Director de la Dependencia

Miguel Pérez González
Encargado del Despacho de la Unidad de Transparencia



MUNICIPIO DE IXTAPALUCA

PILAR DE DESARROLLO/EJE TRANSVERSAL:
TEMA DE DESARROLLO:
PROGRAMA PRESUPUESTARIO:
PROYECTO PRESUPUESTARIO:

Eje transversal II: Gobierno Moderno, Capaz y Responsable
Transparencia y rendición de cuentas
01080401 Transparencia
010804010101 Vinculación ciudadana con la administración pública

OBJETIVO DEL PROGRAMA PRESUPUESTARIO:

Se refiere a la obligación que tiene el sector público en el ejercicio de sus atribuciones para generar un ambiente de confianza, seguridad y franqueza, de tal forma que se tenga informada a la ciudadanía sobre las responsabilidades, procedimientos, reglas, normas y demás información que se genera en el sector, en un marco de abierta participación social y escrutinio público; así como garantizar la protección de sus datos personales en posesión de los sujetos obligados.

DEPENDENCIA GENERAL:
DEPENDENCIA AUXILIAR:

P00 Atención Ciudadana
122 Unidad de Transparencia

ESTRUCTURA DEL INDICADOR

NOMBRE DEL INDICADOR:

Porcentaje de seguimiento a los SPH en cumplimiento de sus obligaciones

FÓRMULA DE CÁLCULO:

(Total de SPH que cumplen con sus obligaciones en materia de Transparencia y Acceso a la Información Pública y Protección de Datos Personales / Total de SPH para el cumplimiento de sus obligaciones en transparencia, el acceso a la información pública y la protección de los datos personales) *100

INTERPRETACIÓN:

El valor del indicador refleja variación existente, respecto al nivel de eficiencia obtenido. Se considera una variación del 0%, como óptima.

DIMENSIÓN QUE ATIENDE:

Eficiencia

FRECUENCIA DE MEDICIÓN:

Mensual

DESCRIPCIÓN DEL FACTOR DE COMPARACIÓN:

Resultados de las evaluaciones realizadas durante el mismo periodo del año anterior

AMBITO GEOGRAFICO

Municipal

COBERTURA

Municipal

LINEA BASE

2023

Numero: NA 1.2

COMPORTAMIENTO DE LAS VARIABLES DURANTE EL TRIMESTRE: Octubre - Diciembre

Table with 12 columns: VARIABLE, UNIDAD DE MEDIDA, OPERACIÓN, META ANUAL, AVANCE TRIMESTRAL (Programado, %), AVANCE ACUMULADO (Programado, %). Rows show data for SPH compliance and total SPH for transparency.

COMPORTAMIENTO DEL INDICADOR

DESCRIPCIÓN DE LA META ANUAL

Fomentar entre los SPH, la actualización de las fracciones del Portal IPOMEX que les correspondan, en el ejercicio de sus funciones.

Summary table for TRIMESTRE: Octubre - diciembre. Columns include META ANUAL, AVANCE TRIMESTRAL (Programado, Alcancado, EF%), SEMAFORO, AVANCE ACUMULADO (Programado, Alcancado, EF%), SEMAFORO.

DESCRIPCIÓN DE RESULTADOS Y JUSTIFICACIÓN EN CASO DE VARIACIÓN SUPERIOR A + 10 POR CIENTO RESPECTO A LO PROGRAMADO

Se cumplió con lo programado

EVALUACIÓN POR INDICADOR

Positivo

DEPENDENCIA GENERAL: P00 Atención Ciudadana
DEPENDENCIA AUXILIAR: 122 Unidad de Transparencia

Elaboró

Signature of Lic. Juan Carlos Ocegueda Martínez, Auxiliar Administrativo



Director de la Dependencia

Signature of Miguel Pérez González, Encargado del Despacho de la Unidad de Transparencia



PBRM -08B FICHA TÉCNICA DE SEGUIMIENTO DE INDICADORES 2023 DE GESTIÓN O ESTRATÉGICO

TIPO DE FICHA: OSFEM

MUNICIPIO DE IXTAPALUCA

PILAR DE DESARROLLO/EJE TRANSVERSAL:
TEMA DE DESARROLLO:
PROGRAMA PRESUPUESTARIO:
PROYECTO PRESUPUESTARIO:

Eje transversal II: Gobierno Moderno, Capaz y Responsable
Transparencia y rendición de cuentas
01080401 Transparencia
010804010101 Vinculación ciudadana con la administración pública

OBJETIVO DEL PROGRAMA PRESUPUESTARIO:

Se refiere a la obligación que tiene el sector público en el ejercicio de sus atribuciones para generar un ambiente de confianza, seguridad y franqueza, de tal forma que se tenga informada a la ciudadanía sobre las responsabilidades, procedimientos, reglas, normas y demás información que se genera en el sector, en un marco de abierta participación social y escrutinio público; así como garantizar la protección de sus datos personales en posesión de los sujetos obligados.

DEPENDENCIA GENERAL:
DEPENDENCIA AUXILIAR:

P00 Atención Ciudadana
122 Unidad de Transparencia

ESTRUCTURA DEL INDICADOR

NOMBRE DEL INDICADOR:
FÓRMULA DE CÁLCULO:

Porcentaje de solicitudes de acceso a la información con recursos de revisión
(Número de solicitudes de información con recurso de revisión / Total de solicitudes de acceso a la información atendidas) *100

INTERPRETACIÓN:

Eficiencia

FRECUENCIA DE MEDICIÓN:

Trimestral

DIMENSIÓN QUE ATIENDE:

Se utilizará la numeralia del año anterior para el análisis

DESCRIPCIÓN DEL FACTOR DE COMPARACIÓN:

Municipal

AMBITO GEOGRAFICO

Municipal

COBERTURA

2023

LINEA BASE

Numero: NA 2.1

COMPORTAMIENTO DE LAS VARIABLES DURANTE EL TRIMESTRE: Octubre - Diciembre

Table with 12 columns: VARIABLE, UNIDAD DE MEDIDA, OPERACIÓN, META ANUAL, AVANCE TRIMESTRAL (Programado, %, Alcanzado, %), AVANCE ACUMULADO (Programado, %, Alcanzado, %). Rows include 'Número de solicitudes de información con recurso de revisión' and 'Total de solicitudes de acceso a la información atendidas'.

COMPORTAMIENTO DEL INDICADOR

DESCRIPCIÓN DE LA META ANUAL

Medir la eficiencia de la entrega de información por parte del Sujeto Obligado.

Summary table for the quarter: TRIMESTRE: Octubre - diciembre. Columns include META ANUAL, AVANCE TRIMESTRAL (Programado, Alcanzado, EF%), SEMAFORO, AVANCE ACUMULADO (Programado, Alcanzado, EF%), SEMAFORO. Values: 9.52, 9.52, 13.04, 138.96, Puzpura, 9.52, 20.33, 213.48, Puzpura.

DESCRIPCIÓN DE RESULTADOS Y JUSTIFICACIÓN EN CASO DE VARIACIÓN SUPERIOR A + 10 POR CIENTO RESPECTO A LO PROGRAMADO

Los ciudadanos han realizado más solicitudes de información de lo previsto por esta Unidad, así mismo los SPH no han dado atención a las mismas en tiempo y forma.

EVALUACIÓN POR INDICADOR

en proceso de resolverse

DEPENDENCIA GENERAL:
DEPENDENCIA AUXILIAR:

P00 Atención Ciudadana
122 Unidad de Transparencia

Elaboró

Juan Carlos Ocegueda Martínez
Auxiliar Administrativo



Director de la Dependencia

Miguel Ángel González
Encargado del Despacho de la Unidad de Transparencia



MUNICIPIO DE IXTAPALUCA

PBRM-08B FICHA TÉCNICA DE SEGUIMIENTO DE INDICADORES 2023 DE GESTIÓN O ESTRATÉGICO

TIPO DE FICHA: OSFEM

PILAR DE DESARROLLO/EJE TRANSVERSAL:

TEMA DE DESARROLLO:

PROGRAMA PRESUPUESTARIO:

PROYECTO PRESUPUESTARIO:

OBJETIVO DEL PROGRAMA PRESUPUESTARIO:

DEPENDENCIA GENERAL:

DEPENDENCIA AUXILIAR:

Pilar 1: Social

Desarrollo humano Incluyente, sin discriminación y libre de violencia

02060806 Oportunidades para los Jóvenes

020608060102 Bienestar y orientación juvenil

Contiene acciones que se orientan a brindar más y mejores oportunidades a los jóvenes que les permitan alcanzar su desarrollo físico – mental adecuado, que les permita incorporarse a la sociedad de manera productiva.

101 Desarrollo social

143 Atención a la juventud

ESTRUCTURA DEL INDICADOR

NOMBRE DEL INDICADOR:

FÓRMULA DE CÁLCULO:

INTERPRETACIÓN:

DIMENSIÓN QUE ATIENDE:

DESCRIPCIÓN DEL FACTOR DE COMPARACIÓN:

AMBITO GEOGRAFICO

COBERTURA

LÍNEA BASE

Tasa de variación de la población juvenil atendida a través de programas de asistencia social.

((Población Juvenil atendida a través de programas de asistencia social en el año actual/Población Juvenil atendida a través de programas de asistencia social en el año anterior)-1) *100

Jóvenes que serán beneficiados por medio de programas y proyectos que se realicen a través del Instituto.

Eficiencia

FRECUENCIA DE MEDICIÓN:

Anual

Se tendrá un margen de comparación con el plan del año anterior

Ixtapaluca

Municipal

2023

Numero: NF

COMPORTAMIENTO DE LAS VARIABLES DURANTE EL TRIMESTRE: Octubre - Diciembre

VARIABLE	UNIDAD DE MEDIDA	OPERACIÓN	META ANUAL	AVANCE TRIMESTRAL				AVANCE ACUMULADO			
				Programado	%	Alcanzado	%	Programado	%	Alcanzado	%
Población Juvenil atendida a través de programas de asistencia social en el año actual	Población	Sumable	7,000	7,000	100.00	7,522	107.48	7,000	100.00	7522	107.48
Población Juvenil atendida a través de programas de asistencia social en el año anterior	Población	Sumable	145,528	145,528	100.00	145,528	100.00	145,528	100.00	145528	100.00

COMPORTAMIENTO DEL INDICADOR

DESCRIPCIÓN DE LA META ANUAL

Generar conocimiento y preparación en los jóvenes, con base en las capacitaciones brindadas el Instituto.

META ANUAL	TRIMESTRE: Octubre - Diciembre									
	AVANCE TRIMESTRAL					AVANCE ACUMULADO				
	Programado	Alcanzado	EF%	SEMAFORO	Programado	Alcanzado	EF%	SEMAFORO		
4.81	4.81	5.17	107.48	verde	4.81	5.17	107.48	verde		

DESCRIPCIÓN DE RESULTADOS Y JUSTIFICACIÓN EN CASO DE VARIACIÓN SUPERIOR A + 10 POR CIENTO RESPECTO A LO PROGRAMADO

Se cumplió con lo programado

EVALUACIÓN POR INDICADOR

Aceptable

DEPENDENCIA GENERAL:

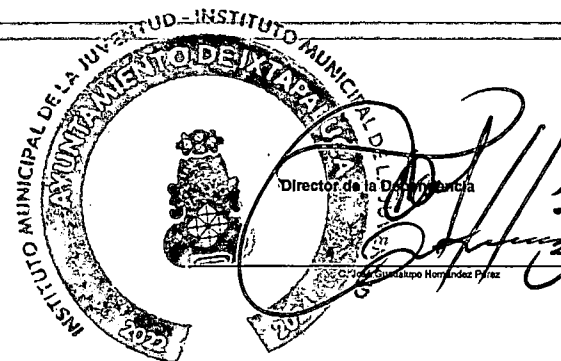
DEPENDENCIA AUXILIAR:

101 Desarrollo social

143 Atención a la juventud

Elaboró

Lic. Matucio Erazo García





PBRM-08B FICHA TÉCNICA DE SEGUIMIENTO DE INDICADORES 2023 DE GESTIÓN O ESTRATÉGICO

TIPO DE FICHA: OSFEM

MUNICIPIO DE IXTAPALUCA

PILAR DE DESARROLLO/EJE TRANSVERSAL:

Pilar 1: Social

TEMA DE DESARROLLO:

Desarrollo humano Incluyente, sin discriminación y libre de violencia

PROGRAMA PRESUPUESTARIO:

02060806 Oportunidades para los jóvenes

PROYECTO PRESUPUESTARIO:

020608060102 Bienestar y orientación Juvenil

OBJETIVO DEL PROGRAMA PRESUPUESTARIO:

Confiene acciones que se orientan a brindar más y mejores oportunidades a los jóvenes que les permitan alcanzar su desarrollo físico – mental adecuado, que les permita incorporarse a la sociedad de manera productiva.

DEPENDENCIA GENERAL:

101 Desarrollo social

DEPENDENCIA AUXILIAR:

143 Atención a la juventud

ESTRUCTURA DEL INDICADOR

NOMBRE DEL INDICADOR:

Porcentaje de la población juvenil que es beneficiada con programas de asistencia.

FÓRMULA DE CÁLCULO:

(Población Juvenil beneficiada con programas de asistencia social/Población Juvenil del municipio) *100

INTERPRETACIÓN:

Jóvenes que serán beneficiados por medio de programas y proyectos que se realicen a través del Instituto.

DIMENSIÓN QUE ATIENDE:

Eficiencia FRECUENCIA DE MEDICIÓN: Anual

DESCRIPCIÓN DEL FACTOR DE COMPARACIÓN:

Se tendrá un margen de comparación con el plan del año anterior

AMBITO GEOGRAFICO

Ixtapaluca

COBERTURA

Municipal

LÍNEA BASE

2023

Numero: NP

COMPORTAMIENTO DE LAS VARIABLES DURANTE EL TRIMESTRE: Octubre - Diciembre

VARIABLE	UNIDAD DE MEDIDA	OPERACIÓN	META ANUAL	AVANCE TRIMESTRAL				AVANCE ACUMULADO			
				Programado	%	Alcanzado	%	Programado	%	Alcanzado	%
Población Juvenil beneficiada con programas de asistencia social	Población	Sumable	7,000	7,000	100.00	7,522	107.46	7,000	100.00	7522	107.46
Población Juvenil del municipio	Población	Sumable	145,528	145,528	100.00	145,528	100.00	145,528	100.00	145528	100.00

COMPORTAMIENTO DEL INDICADOR

DESCRIPCIÓN DE LA META ANUAL

Generar conocimiento y preparación en los jóvenes, con base en las capacitaciones brindadas el Instituto.

META ANUAL	TRIMESTRE: Octubre - Diciembre									
	AVANCE TRIMESTRAL					AVANCE ACUMULADO				
	Programado	Alcanzado	EP%	SEMAFORO	Programado	Alcanzado	EP%	SEMAFORO		
4.81	4.81	5.17	107.46	verde	4.81	5.17	107.46	verde		

DESCRIPCIÓN DE RESULTADOS Y JUSTIFICACIÓN EN CASO DE VARIACIÓN SUPERIOR A + 10 POR CIENTO RESPECTO A LO PROGRAMADO

Se cumplió con lo programado

EVALUACIÓN POR INDICADOR

Aceptable

DEPENDENCIA GENERAL:


101 Desarrollo social

DEPENDENCIA AUXILIAR:

143 Atención a la juventud

Elaboró

Lic. Mauricio Trazo García





PBRM-08B FICHA TÉCNICA DE SEGUIMIENTO DE INDICADORES 2023 DE GESTIÓN O ESTRATÉGICO

TIPO DE FICHA: OSFEM

MUNICIPIO DE IXTAPALUCA

PILAR DE DESARROLLO/EJE TRANSVERSAL:
TEMA DE DESARROLLO:
PROGRAMA PRESUPUESTARIO:
PROYECTO PRESUPUESTARIO:

Pilar 1: Social
Desarrollo humano Incluyente, sin discriminación y libre de violencia
02060806 Oportunidades para los jóvenes
020608060102 Bienestar y orientación Juvenil
Contiene acciones que se orientan a brindar más y mejores oportunidades a los jóvenes que les permitan alcanzar su desarrollo físico - mental adecuado, que les permita incorporarse a la sociedad de manera productiva.

DEPENDENCIA GENERAL:
DEPENDENCIA AUXILIAR:

I01 Desarrollo social
143 Atención a la Juventud

ESTRUCTURA DEL INDICADOR

NOMBRE DEL INDICADOR:
FÓRMULA DE CÁLCULO:
INTERPRETACIÓN:
DIMENSIÓN QUE ATIENDE:
DESCRIPCIÓN DEL FACTOR DE COMPARACIÓN:
AMBITO GEOGRAFICO
COBERTURA
LINEA BASE

Porcentaje de concursos para los jóvenes realizados.
(Concursos para los jóvenes realizados/Concursos para los jóvenes programados) *100
Jovenes que serán beneficiados por medio de programas y proyectos que se realicen a través del Instituto.
Eficiencia FRECUENCIA DE MEDICIÓN: Anual
Se tendrá un margen de comparación con el plan del año anterior
Ixtapaluca
Municipal
2023

Numero: NC 2

COMPORTAMIENTO DE LAS VARIABLES DURANTE EL TRIMESTRE: Octubre - Diciembre

Table with columns: VARIABLE, UNIDAD DE MEDIDA, OPERACIÓN, META ANUAL, AVANCE TRIMESTRAL (Programado, %, Alcanzado, %), AVANCE ACUMULADO (Programado, %, Alcanzado, %). Rows include 'Concursos para los jóvenes realizados' and 'Concursos para los jóvenes programados'.

COMPORTAMIENTO DEL INDICADOR
DESCRIPCIÓN DE LA META ANUAL

Generar conocimiento y preparación en los jóvenes, con base en las capacitaciones brindadas el Instituto.

Summary table for the annual goal (META ANUAL) showing quarterly (TRIMESTRE) and cumulative (AVANCE ACUMULADO) progress with SEMAFORO indicators.

DESCRIPCIÓN DE RESULTADOS Y JUSTIFICACIÓN EN CASO DE VARIACIÓN SUPERIOR A + 10 POR CIENTO RESPECTO A LO PROGRAMADO

Se dio cumplimiento a todas las actividades en este trimestre, llevando a cabo los concursos y actividades en las comunidades jóvenes.

EVALUACIÓN POR INDICADOR


Aceptable

DEPENDENCIA GENERAL:
DEPENDENCIA AUXILIAR:

I01 Desarrollo social
143 Atención a la Juventud

Elaboró

Lic. Mauricio Brazo Garcia





MUNICIPIO DE IXTAPALUCA

PBRM-08B FICHA TÉCNICA DE SEGUIMIENTO DE INDICADORES 2023 DE GESTIÓN O ESTRATÉGICO

TIPO DE FICHA: OSFEM

PILAR DE DESARROLLO/EJE TRANSVERSAL:

Pilar 1: Social

TEMA DE DESARROLLO:

Desarrollo humano Incluyente, sin discriminación y libre de violencia

PROGRAMA PRESUPUESTARIO:

02060806 Oportunidades para los Jóvenes

PROYECTO PRESUPUESTARIO:

020608060102 Bienestar y orientación juvenil

OBJETIVO DEL PROGRAMA PRESUPUESTARIO:

Contiene acciones que se orientan a brindar más y mejores oportunidades a los jóvenes que les permitan alcanzar su desarrollo físico - mental adecuado, que les permita incorporarse a la sociedad de manera productiva.

DEPENDENCIA GENERAL:

I01 Desarrollo social

DEPENDENCIA AUXILIAR:

143 Atención a la Juventud

ESTRUCTURA DEL INDICADOR

NOMBRE DEL INDICADOR:

Porcentaje de actividades de orientación vocacional realizadas

FÓRMULA DE CÁLCULO:

(Actividades de orientación vocacional realizadas/Actividades de orientación vocacional programadas) *100

INTERPRETACIÓN:

Jóvenes que serán beneficiados por medio de programas y proyectos que se realicen a través del Instituto.

DIMENSIÓN QUE ATIENDE:

Eficiencia

FRECUENCIA DE MEDICIÓN:

Trimestral

DESCRIPCIÓN DEL FACTOR DE COMPARACIÓN:

Se tendrá un margen de comparación con el plan del año anterior

AMBITO GEOGRAFICO

Ixtapaluca

COBERTURA

Municipal

LINEA BASE

2023

Numero: NA 2.1

COMPORTAMIENTO DE LAS VARIABLES DURANTE EL TRIMESTRE: Octubre - Diciembre

VARIABLE	UNIDAD DE MEDIDA	OPERACIÓN	META ANUAL	AVANCE TRIMESTRAL				AVANCE ACUMULADO			
				Programado	%	Alcanzado	%	Programado	%	Alcanzado	%
Actividades de orientación vocacional realizadas	Actividades	Sumable	12	3	25.00	3	100.00	12	100.00	12	100.00
Actividades de orientación vocacional programadas	Actividades	Sumable	12	3	25.00	3	100.00	12	100.00	12	100.00

COMPORTAMIENTO DEL INDICADOR

DESCRIPCIÓN DE LA META ANUAL

Generar conocimiento y preparación en los jóvenes, con base en las capacitaciones brindadas el Instituto.

META ANUAL	TRIMESTRE: Octubre - Diciembre									
	AVANCE TRIMESTRAL					AVANCE ACUMULADO				
	Programado	Alcanzado	EF%	SEMAFORO	Programado	Alcanzado	EF%	SEMAFORO		
100.00	100.00	100.00	100.00	Verde	100.00	100.00	100.00	Verde		

DESCRIPCIÓN DE RESULTADOS Y JUSTIFICACIÓN EN CASO DE VARIACIÓN SUPERIOR A + 10 POR CIENTO RESPECTO A LO PROGRAMADO

Se dio cumplimiento a todas las actividades en este trimestre, llevando a cabo los concursos y actividades en las comunidades jóvenes.

EVALUACIÓN POR INDICADOR

Aceptable

DEPENDENCIA GENERAL:

I01 Desarrollo social

DEPENDENCIA AUXILIAR:

143 Atención a la Juventud

Elaboró

Lic. Mauricio Erazo García





MUNICIPIO DE IXTAPALUCA

PBRM-08B FICHA TÉCNICA DE SEGUIMIENTO DE INDICADORES 2023 DE GESTIÓN O ESTRATÉGICO

TIPO DE FICHA: OSFEM

PILAR DE DESARROLLO/EJE TRANSVERSAL:

TEMA DE DESARROLLO:

PROGRAMA PRESUPUESTARIO:

PROYECTO PRESUPUESTARIO:

OBJETIVO DEL PROGRAMA PRESUPUESTARIO:

DEPENDENCIA GENERAL:

DEPENDENCIA AUXILIAR:

Pilar 1: Social

Desarrollo humano incluyente, sin discriminación y libre de violencia

02060806 Oportunidades para los Jóvenes

020608060102 Bienestar y orientación juvenil

Contiene acciones que se orientan a brindar más y mejores oportunidades a los jóvenes que les permitan alcanzar su desarrollo físico - mental adecuado, que les permita incorporarse a la sociedad de manera productiva.

101 Desarrollo social

143 Atención a la Juventud

ESTRUCTURA DEL INDICADOR

NOMBRE DEL INDICADOR:

FÓRMULA DE CÁLCULO:

INTERPRETACIÓN:

DIMENSIÓN QUE ATIENDE:

DESCRIPCIÓN DEL FACTOR DE COMPARACIÓN:

AMBITO GEOGRAFICO

COBERTURA

LINEA BASE

Porcentaje de dictaminación de proyectos participantes en concursos

(Proyectos participantes en concursos dictaminados/Proyectos participantes en concursos recibidos) *100

Jóvenes que serán beneficiados por medio de programas y proyectos que se realicen a través del Instituto.

Eficiencia

FRECUENCIA DE MEDICIÓN:

Trimestral

Se tendrá un margen de comparación con el plan del año anterior

Ixtapaluca

Municipal

2023

Numero: NA 2.2

COMPORTAMIENTO DE LAS VARIABLES DURANTE EL TRIMESTRE: Octubre - Diciembre

VARIABLE	UNIDAD DE MEDIDA	OPERACIÓN	META ANUAL	AVANCE TRIMESTRAL				AVANCE ACUMULADO			
				Programado	%	Alcanzado	%	Programado	%	Alcanzado	%
Proyectos participantes en concursos dictaminados	Proyectos	Sumable	2	1	50.00	1	100.00	2	100.00	2	100.00
Proyectos participantes en concursos recibidos	Proyectos	Sumable	2	1	50.00	1	100.00	2	100.00	2	100.00

COMPORTAMIENTO DEL INDICADOR

DESCRIPCIÓN DE LA META ANUAL

Generar conocimiento y preparación en los jóvenes, con base en las capacitaciones brindadas al Instituto.

META ANUAL	TRIMESTRE: Octubre - Diciembre									
	AVANCE TRIMESTRAL					AVANCE ACUMULADO				
	Programado	Alcanzado	EF%	SEMAFORO	Programado	Alcanzado	EF%	SEMAFORO		
100.00	100.00	100.00	100.00	verde	100.00	100.00	100.00	verde		

DESCRIPCIÓN DE RESULTADOS Y JUSTIFICACIÓN EN CASO DE VARIACIÓN SUPERIOR A + 10 POR CIENTO RESPECTO A LO PROGRAMADO

Se dio cumplimiento a todas las actividades en este trimestre, llevando a cabo los concursos y actividades en las comunidades jóvenes.

EVALUACIÓN POR INDICADOR

Aceptable

DEPENDENCIA GENERAL:


DEPENDENCIA AUXILIAR:

101 Desarrollo social

143 Atención a la Juventud

Elaboró

Lic. Mauricio Erazo García





PBRM-08B FICHA TÉCNICA DE SEGUIMIENTO DE INDICADORES 2023 DE GESTIÓN O ESTRATÉGICO

TIPO DE FICHA: OSFEM

MUNICIPIO DE IXTAPALUCA

PILAR DE DESARROLLO/EJE TRANSVERSAL:

TEMA DE DESARROLLO:

PROGRAMA PRESUPUESTARIO:

PROYECTO PRESUPUESTARIO:

OBJETIVO DEL PROGRAMA PRESUPUESTARIO:

DEPENDENCIA GENERAL:

DEPENDENCIA AUXILIAR:

Pilar 1: Social

Desarrollo humano incluyente, sin discriminación y libre de violencia

02060808 Oportunidades para los Jóvenes

020608060102 Bienestar y orientación Juvenil

Contiene acciones que se orientan a brindar más y mejores oportunidades a los jóvenes que les permitan alcanzar su desarrollo físico – mental adecuado, que les permita incorporarse a la sociedad de manera productiva.

101 Desarrollo social

143 Atención a la Juventud

ESTRUCTURA DEL INDICADOR

NOMBRE DEL INDICADOR:

FÓRMULA DE CÁLCULO:

INTERPRETACIÓN:

DIMENSIÓN QUE ATIENDE:

DESCRIPCIÓN DEL FACTOR DE COMPARACIÓN:

AMBITO GEOGRAFICO

COBERTURA

LÍNEA BASE

Porcentaje de jóvenes participantes en concursos beneficiados con estímulos.

(Jóvenes participantes en concursos que reciben estímulos/Jóvenes participantes en concursos) *100

Jóvenes que serán beneficiados por medio de programas y proyectos que se realicen a través del Instituto.

Eficiencia

FRECUENCIA DE MEDICIÓN:

Trimestral

Se tendrá un margen de comparación con el plan del año anterior

Ixtapaluca

Municipal

2023

Numero: NA 2.3

COMPORTAMIENTO DE LAS VARIABLES DURANTE EL TRIMESTRE: Octubre - Diciembre

VARIABLE	UNIDAD DE MEDIDA	OPERACIÓN	META ANUAL	AVANCE TRIMESTRAL				AVANCE ACUMULADO			
				Programado	%	Alcanzado	%	Programado	%	Alcanzado	%
Jóvenes participantes en concursos que reciben estímulos	Jóvenes	Sumable	300	75	25.00	75	100.00	300	100.00	300	100.00
Jóvenes participantes en concursos	Jóvenes	Sumable	600	200	25.00	200	100.00	600	100.00	600	100.00

COMPORTAMIENTO DEL INDICADOR

DESCRIPCIÓN DE LA META ANUAL

Generar conocimiento y preparación en los jóvenes, con base en las capacitaciones brindadas al Instituto.

META ANUAL	TRIMESTRE: Octubre - Diciembre									
	AVANCE TRIMESTRAL					AVANCE ACUMULADO				
	Programado	Alcanzado	EP%	SEMAFORO	Programado	Alcanzado	EP%	SEMAFORO		
37.50	37.50	37.50	100.00	verde	37.50	37.50	100.00	verde		

DESCRIPCIÓN DE RESULTADOS Y JUSTIFICACIÓN EN CASO DE VARIACIÓN SUPERIOR A + 10 POR CIENTO RESPECTO A LO PROGRAMADO

Se dio cumplimiento a todas las actividades en este trimestre, llevando a cabo los concursos y actividades en las comunidades jóvenes.

EVALUACIÓN POR INDICADOR

Aceptable

DEPENDENCIA GENERAL:

DEPENDENCIA AUXILIAR:

101 Desarrollo social

143 Atención a la Juventud

Elaboró

Lic. Mauricio Erazo García

